

# Stadtgemeinde Kindberg



## VORANSCHLAG

für das

## Haushaltsjahr

## 2013

# INHALTSVERZEICHNIS

## I. TEIL

Kundmachung über die Auflage des Voranschlagsentwurfes	Seite I
Tagesordnung und Einladungskurrende	Seite II - V
Gegenüberstellung des Ergebnisses OHH und AOHH	Seite VI
Beschlüsse des Gemeinderates	Seite VII - VIII
Erläuterungen zum Voranschlag	Seite IX - X
Kundmachung des Voranschlages	Seite XI - XII
Kundmachung des mittelfristigen Finanzplanes	Seite XIII
Vorsteuerabzug - Innenumsatz	Seite XIV
Gesamtzusammenstellung in EURO	Seite XVI - XX
Voranschlagsquerschnitt lt. Maastrichtkriterien	Seite XXII - XXVI

## II. TEIL

Voranschlagsstellenlistung OHH	Seite 2 - 155
Voranschlagsstellenlistung AOHH	Seite 157 - 172

## BEILAGEN

Dienstpostenplan	Seite 174 - 177
Nachweis über Leistungen für Personal	Seite 179 - 181
Nachweis über die Pensionen und sonstigen Ruhebezüge	Seite 183
Grundlagen für die Steuerbemessung	Seite 185
Nachweis über die veranschlagten Vergütungen	Seite 187 - 189
Nachweis über Zuführungen an und Entnahmen aus Rücklagen	Seite 191
Nachweis der Darlehensschulden und des Schuldendienstes	Seite 193 - 197
Sammelnachweis über den Schuldendienst	Seite 199
Aufgliederung des Schuldenstandes nach Gläubigern	Seite 199
Nachweis der Schulden nach Kategorien	Seite 201
Aufgliederung des Schuldenstandes	Seite 201
Nachweis inneres Darlehen	Seite 198
Nachweis der Darlehensschulden und des Schuldendienstes des E-Werkes der Stadtgemeinde Kindberg	Seite 203 - 205
Nachweis über die veranschlagten Transfers von und an Träger(n) des öffentlichen Rechts	Seite 207 - 211
Mischschlüssel und Untervoranschläge für die Aufteilung der Schulerhaltungsbeiträge:	
der Volksschulen in Kindberg	Seite 212 - 213
der Hauptschulen in Kindberg	Seite 214 - 215
Voranschlag der Freiw. Feuerwehr Kindberg-Stadt	Seite 218- 219
Voranschlag der Freiw. Feuerwehr Kindtal	Seite 220 - 221
Voranschlag der Freiw. Feuerwehr Kindberg-Dörfl	Seite 222- 223
Voranschlag der Freiw. Feuerwehr Hadersdorf	Seite 224 - 225
Voranschlag des Tourismusverbandes Kindberg	Seite 226 - 232
Budget des Elektrizitätswerkes der Stadtgemeinde Kindberg	Seite 233 - 255

# I. T E I L

<b>Bundesland:</b> .....	<b>Steiermark</b>
<b>Politischer Bezirk:</b> .....	<b>Bruck-Mürzzuschlag</b>
<b>Flächenausmaß:</b> .....	<b>4.149 ha</b>
<b>Einwohner nach der letzten Volkszählung - 2001:</b> .....	<b>5.865</b>
<b>Einwohner per 31.10.2011:</b> .....	<b>5.503</b>



Stadtgemeinde **KINDBERG**  
BEZIRK MÜRZZUSCHLAG STEIERMARK  
8650 Kindberg - Hauptstraße 44

Kindberg, am 5. Dezember 2012

Betreff: Haushaltsvoranschlag 2013 - Entwurf  
Mittelfristiger Finanzplan 2013-2017 - Entwurf

## **KUNDMACHUNG**

Der Voranschlagsentwurf für das Haushaltsjahr 2013 und der Entwurf des "Mittelfristigen Finanzplanes 2013-2017" liegen vom Tage des Anschlages dieser Kundmachung 2 Wochen hindurch während der Amtsstunden im Stadtamt zur öffentlichen Einsicht auf.

Jedem Gemeindemitglied steht es frei, gegen den Voranschlagsentwurf und den Entwurf des "Mittelfristigen Finanzplanes" innerhalb der Auflagefrist beim Stadtamt schriftliche Einwendungen einzubringen.



Der Bürgermeister:

(Unterschrift)

Angeschlagen am: 5. Dezember 2012

Abgenommen am: 20. Dezember 2012

Einladung

zur ordentlichen, öffentlichen

Sitzung des Gemeinderates

Tag / Datum: Donnerstag, 20. Dezember 2012

Beginn: 16.00 Uhr

Ort: Rathaus Kindberg, Hauptstraße 44, Sitzungssaal

Tagesordnung

Fragestunde gemäß § 54 Abs.4 Steiermärkische Gemeindeordnung, LGBl.Nr.115/1967 idgF.

- 1.) Genehmigung des Sitzungsprotokolles vom 27.11.2012
- 2.) Voranschlag 2013;
  - a) Festsetzung und Beschlussfassung des Voranschlages 2013
  - b) Festsetzung der Steuerhebesätze:
    1. Grundsteuer-Hebesatz:  
für land- und forstwirtschaftliche Betriebe 500 v.H. der Messbeträge  
für sonstige Grundstücke 500 v.H. der Messbeträge
    2. Kommunalsteuer: 3 % der Bemessungsgrundlage gemäß KommStG, BGBl.Nr.819/1993 idgF.
    3. Lustbarkeitsabgabe: Einhebung laut Gemeinderatsbeschluss vom 16.10.2003 und 07.10.2010
    4. Hundeabgabe: Einhebung laut Gemeinderatsbeschluss vom 27.11.2012
  - c) Überziehung der Gemeindepflichten (Kassenkredit) bis zum 31.12.2013; € 750.000,00
  - d) Dienstpostenplan
- 3.) Freiwillige Feuerwehren Kindtal, Kindberg-Stadt, Kindbergdörfel, Hadersdorf;  
Genehmigung der Voranschläge für das Haushaltsjahr 2013
- 4.) Mittelfristiger Finanzplan 2013 – 2017
- 5.) E-Werk der Stadtgemeinde Kindberg;
  - a) Budget für das Jahr 2013
  - b) Einhebung einer Abgabe für die Benützung von öffentlichem Gemeindegrund in der Höhe von 3 v.H. der Bruttoeinnahmen im Sinne des Landesgesetzes vom 19.12.1953, LGBl.Nr.5/1954 idgF.
  - c) Betriebsmittelkredit für das Kalenderjahr 2013; € 600.000,00
  - d) Entnahme eines Betrages aus den freien Rücklagen für Stromdeputate der Bediensteten der Stadtgemeinde
  - e) Abstrakte Garantieverklärung für Strombezug 01.03.2013 bis 28.02.2014
  - f) Windheimat GmbH., Krieglach; ProjektentwicklungsgesmbH – geplant; Beteiligung
- 6.) Photovoltaik – Bürgeranlage
- 7.) Kabel TV Mittleres Mürztal GmbH., Kindberg;
  - a) Erwerb (Aufgriff) eines Geschäftsanteiles in Höhe von 25 % zu 49/75-Anteilen
  - b) Übernahme des Kabel-TV-Netzes der Gemeinde Allerheiligen i.M.
  - c) Abtretung eines Geschäftsanteiles in Höhe von 4 % an die Gemeinde Allerheiligen i.M.
- 8.) Grundstückstransaktion;  
KG 60214 Kindberg, EZ neu, Grundstück 818; Schrackgasse – Übernahme in das öffentliche Gut
- 9.) AREA m Styria GmbH., Nachschussverpflichtung 2013
- 10.) Vergabe von Lieferungen und Leistungen
- 11.) Subventionen und Beihilfen
- 12.) Berichte
- 13.) Allfälliges
- 14.) Personalangelegenheiten (nicht öffentlich)

Der Bürgermeister:  
Christian Sander eh.

Dr.L./K.

Angeschlagen am: 06.12.2012

Abgenommen am: 21.12.2012



Stadtgemeinde **KINDBERG**  
BEZIRK MÜRZZUSCHLAG STEIERMARK  
8650 Kindberg - Hauptstraße 44

Zahl: 16-25/2012-1443/B

## Einladung

zur öffentlichen

## Gemeinderatssitzung

Tag: **Donnerstag**

Datum: **20.Dezember 2012**

Uhrzeit: **16.00 Uhr**

Ort: **Rathaus Kindberg, Sitzungssaal - Obergeschoß**

Datum der  
Einladung **05.12.2012**

Der Bürgermeister:

Tagesordnung:

1	
2	
3	
4	

	Eingeladen werden	Datum der Zustellung	Unterschrift
Gemeindevorstandsmitglieder	Ulrich Manfred	10.12.2012	RSb
	Dr. Hochörtler Franz	10.12.2012	RSb
	Doppelreiter Judith	06.12.2012	RSb
	Dipl. Ing. (FH) Sattler Peter	10.12.2012	RSb
	Bartsch Elke	10.12.2012	RSb
	Bürger Heinz	10.12.2012	RSb
	Derler Tanja	10.12.2012	RSb
	Gruber Markus	10.12.2012	RSb
	Hechtner Eva	10.12.2012	RSb
	Höfler Thomas	10.12.2012	RSb
	Holzer Stefan	11.12.2012	RSb
	Jauk Heinz	10.12.2012	RSb
	Jungbauer Helmut	10.12.2012	RSb
	Kaltenbrunner Sabine	10.12.2012	RSb

	Eingeladen werden	Datum der Zustellung	Unterschrift
Gemeinderatsmitglieder	Mosbacher Maria	10.12.2012	RSb
	Niederberger Günter	10.12.2012	RSb
	Ochensberger Erwin	10.12.2012	RSb
	Mag. Ofner Andreas	10.12.2012	RSb
	Pintarelli Alois	10.12.2012	RSb
	Ing. Reiterer Franz	10.12.2012	RSb
	Schnitzler Christian	10.12.2012	RSb
	Seitinger Karl	10.12.2012	RSb
	Stullner Johannes	10.12.2012	RSb
	Tassler Christian	10.12.2012	RSb

# Voranschlag für das Haushaltsjahr 2013

Gegenüberstellung der Ergebnisse des Voranschlages 2013

## A. Ordentlicher Haushalt

Summe der Einnahmen	12.415.000
Summe der Ausgaben	12.415.000

## B. Außerordentlicher Haushalt

Summe der Einnahmen	3.791.100
Summe der Ausgaben	3.791.100

## Beschlüsse des Gemeinderates

Auszug aus dem Sitzungsprotokoll über die Gemeinderatssitzung vom 20.12.2012.

Anwesend: Bgmstr. Sander Christian, 1. Vizebgmstr. Ulrich Manfred, 2. Vizebgmstr. Dipl.-Ing. (FH) Sattler Peter, Dr. Hochörtler Franz, Doppelreiter Judith, Derler Tanja, Bartsch Elke, Bürger Heinz, Stullner Johannes, Mosbacher Maria, Jauk Heinz, Ing. Reiterer Franz, Schnitzler Christian, Seitinger Karl, Pintarelli Alois, Dipl.-Ing. Jungbauer Helmut, Gruber Markus, Niederberger Günter, Tassler Christian, Ochensberger Erwin, Kaltenbrunner Sabine, Hechtner Eva und Holzer Stefan weiters 10 Zuhörer.

Entschuldigt: Höfler Thomas und Mag. Ofner Andreas.

Der Voranschlagsentwurf wurde durch zwei Wochen im Gemeindeamt zur öffentlichen Einsicht aufgelegt. Die mit der Anschlags- und Abnahmevermerk versehene Kundmachung ist beigefügt. Schriftliche Einwendungen wurden nicht eingebracht.

Nach Beratung des Voranschlagsentwurfes hat der Gemeinderat **einstimmig** nachstehende Beschlüsse gefasst:

### I. Festsetzung des Voranschlages

Der Voranschlag für das Haushaltsjahr 2013 wird wie folgt festgesetzt:

#### A. Ordentlicher Haushalt:

Summe der Einnahmen	€	12,415.000,00
Summe der Ausgaben	€	12,415.000,00
Überschuss - Abgang	€	0,00

#### B. Außerordentlicher Haushalt:

Summe der Einnahmen	€	3,791.100,00
Summe der Ausgaben	€	3,791.100,00
Überschuss - Abgang	€	0,00

### II. Festsetzung der Steuerhebesätze

#### Grundsteuer:

für land- und forstwirtschaftliche Betriebe	500 v.H. der Messbeträge
für sonstige Grundstücke	500 v.H. der Messbeträge

Die **Kommunalsteuer** wird in der Höhe von 3 % der Bemessungsgrundlage gemäß Komm.StG., BGBl.Nr. 819/1993 idGF. im Haushaltsjahr 2013 erhoben.

Die **Lustbarkeitsabgabe** wird in der mit Gemeinderatsbeschluss vom 16.10.2003 und 07.10.2010 festgesetzten Höhe im Haushaltsjahr 2013 erhoben.

Die **Hundeabgabe** wird in der mit Gemeinderatsbeschluss vom 27.11.2012 festgesetzten Höhe im Haushaltsjahr 2013 erhoben.

### III. Festsetzung der Höhe

der zur rechtzeitigen Leistung von Ausgaben erforderlichen **Überziehung der Gemeindekonten (Kassenkredit)** mit insgesamt **€ 750.000,00** bis zum 31.12.2013.

### IV. Gesamtbetrag der aufzunehmenden Darlehen

Zur **Bestreitung von Ausgaben des außerordentlichen Haushaltes**.

Im Haushaltsjahr 2013 sind keine Darlehensaufnahmen vorgesehen.

### V. Dienstpostenplan

### VI. Mittelfristige Finanzplan für die Haushaltsjahre 2013 - 2017

Die Übereinstimmung des vorstehenden Auszuges mit der Urschrift wird beglaubigt.

Kindberg, am 02. Jänner 2013



Der Bürgermeister:

A handwritten signature in blue ink, appearing to read 'Karl Schmid', is written over a faint circular stamp.

## Erläuterungen (gemäß § 12 Abs. 2 der GHÖ 1977)

a) Einnahmen und Ausgaben des ordentlichen Voranschlags, die von den bisherigen Voranschlagsbeträgen erheblich abweichen:

<u>Einnahmen / Ausgaben</u>	VA 2013	VA 2012	RA 2011
1) Kommunalsteuer 2/92000/83300	€ 2,424.000,00	€ 2,277.000,00	€ 2,204.968,21
2) Ertragsanteile an gem. Bundesabgaben (Unterabschnitt 925) 2/92500/85900 bis 2/92500/85950	€ 3,729.400,00	€ 3,623.400,00	€ 3,699.969,97
3) Sollüberschuss des Vorjahres 2/990011/963	€ 120.000,00	€ 10.000,00	€ 157.560,41
4) Landesumlage 1/93000/751	€ 529.900,00	€ 465.800,00	€ 411.749,14
5) Verrechnung zwischen OHH und AOHH - Zuführung 1/98000/91000	€ 1,015.200,00	€ 627.000,00	€ 1,137.911,69

c) Außerordentliche Vorhaben, die sich über mehrere Jahre erstrecken:

Bezeichnung des Vorhabens	Gesamt- bedeckung	Bisherige Bedeckung	Künftige Bedeckung in den Jahren		
			2013	2014	2015
1) 21200 Hauptschule Generalsanierung	€ 5,100.000,00	€ 230.000,00	€ 1,630.000,00	€ 1,630.000,00	1,610.000,00
2) 63100 Mürz/Hacklbach HW Schutz	€ 300.000,00	€ 15.000,00	€ 20.000,00	€ 20.000,00	€ 20.000,00
3) 63110 Stanzbach HW Schutz	€ 300.000,00	€ 70.000,00	€ 30.000,00	€ 40.000,00	€ 40.000,00
4) 63310 Lammerbach WLW	€ 480.000,00	€ 70.000,00	€ 50.000,00	€ 100.000,00	€ 100.000,00
5) 81600 Straßenbeleuchtung	€ 500.000,00	€ -	€ 100.000,00	€ 100.000,00	€ 100.000,00
6) 85007 Wasserversorgung BA 11	€ 500.000,00	€ -	€ 100.000,00	€ -	€ -
7) 85120 Abwasserbeseitigung BA 10	€ 300.000,00	€ 200.000,00	€ 100.000,00	€ -	€ -
8) 85360 Volkshaus Sanierung	€ 590.000,00	€ 335.000,00	€ 170.000,00	€ 85.000,00	€ -
9) 85398 Wohnhäuser Bahnhofsiedlung Aussenanlagen	€ 320.000,00	€ 100.000,00	€ 110.000,00	€ 110.000,00	€ -
10) 91400 KTVM GmbH Beteiligung	€ 503.100,00	€ 250.000,00	€ 253.100,00	€ -	€ -

b) Neue Vorhaben des außerordentlichen Voranschlages:

- 1) 16300 FF Kindberg-Stadt - Klein LKW-A
- 2) 61200 Gemeindestraßen - Ausbau und Sanierung
- 3) 71040 Land- und forstw. Wegebau - WG Kindtalgraben IB Land (10 %)
- 4) 81410 Straßenreinigung - Schneepflug
- 5) 81600 Straßenbeleuchtung - Instandhaltung und Ausbau
- 6) 85007 Wasserversorgung - BA11
- 7) 85399 Wohnhäuser - Diverse Instandhaltungen

Gesamt- aufwand	Bisherige Ausgaben	Künftiger Aufwand in den Jahren			Anmerkung
		2013	2014	2015	
€ 5,100.000,00	€ 230.000,00	€ 1,630.000,00	€ 1,630.000,00	1,610.000,00	
€ 300.000,00	€ 15.000,00	€ 20.000,00	€ 20.000,00	€ 20.000,00	Interessentenbeitrag Bund/Land (15 %) Projekt bis 2018
€ 300.000,00	€ 70.000,00	€ 30.000,00	€ 40.000,00	€ 40.000,00	Interessentenbeitrag Bund/Land (5 %) Projekt bis 2018
€ 480.000,00	€ 70.000,00	€ 50.000,00	€ 100.000,00	€ 100.000,00	Interessentenbeitrag WLK (10 %) Projekt bis 2017
€ 500.000,00	€ -	€ 100.000,00	€ 100.000,00	€ 100.000,00	
€ 500.000,00	€ -	€ 100.000,00	€ -	€ -	Vorhaben bis 2017
€ 300.000,00	€ 200.000,00	€ 100.000,00	€ -	€ -	Vorhaben bis 2017
€ 590.000,00	€ 335.000,00	€ 170.000,00	€ 85.000,00	€ -	
€ 320.000,00	€ 100.000,00	€ 110.000,00	€ 110.000,00	€ -	
€ 503.100,00	€ 250.000,00	€ 253.100,00	€ -	€ -	49% Beteiligung Übertragung an EWK

## Stadtgemeinde Kindberg

Betr.: Haushaltsvoranschlag 2013

# K U N D M

Der Gemeinderat hat in der Sitzung vom 20. Dezember 2012 nachstehende Beschlüsse gefaßt:

## I. Festsetzung des Voranschlages

Der Voranschlag für das Haushaltsjahr 2013 wird wie folgt festgesetzt:

### A. Ordentlicher Haushalt:

Summe der Einnahmen	€	12.415.000,00
Summe der Ausgaben	€	12.415.000,00
<b>Überschuß / Abgang</b>	<b>€</b>	<b>0,00</b>

### B. Außerordentlicher Haushalt:

Summe der Einnahmen	€	3.791.100,00
Summe der Ausgaben	€	3.791.100,00
<b>Überschuß / Abgang</b>	<b>€</b>	<b>0,00</b>

## II. Festsetzung der Steuerhebesätze

### Grundsteuer:

- a) für land- und forstwirtschaftliche Betriebe 500 v.H. der Messbeträge
- b) für sonstige Grundstücke 500 v.H. der Messbeträge

**Die Kommunalsteuer** wird in der Höhe von 3 % der Bemessungsgrundlage gemäß Komm.StG. BGBl.Nr. 819/1993 i.d.g.F. im Haushaltsjahr 2013 erhoben.

**Die Lustbarkeitsabgabe** wird in der mit Gemeinderatsbeschluss vom 16. 10. 2003 und 7.10.2010 festgesetzten Höhe im Haushaltsjahr 2013 erhoben.

**Die Hundeabgabe** wird in der mit Gemeinderatsbeschluss vom 27.11.2012 festgesetzten Höhe im Haushaltsjahr 2013 erhoben.

# A C H U N G

## III. Festsetzung der Höhe

der zur rechtzeitigen Leistung von Ausgaben erforderlichen **Überziehung der Gemeindekonten**  
(Kassenkredit) mit insgesamt € 750.000,-- bis zum 31.12. 2013.

## IV. Der Gesamtbetrag der aufzunehmenden Darlehen,

Im Haushaltsjahr 2013 sind keine Darlehensaufnahmen vorgesehen.

## V. Der Dienstpostenplan

Der Voranschlag liegt vom Tage des Anschlages dieser Kundmachung durch zwei Wochen im Stadtamt zur öffentlichen Einsicht auf.

Angeschlagen am: 21. Dezember 2012

Abgenommen am: 7. Jänner 2013

Der Bürgermeister:



.....



Stadtgemeinde **KINDBERG**  
BEZIRK MÜRZZUSCHLAG STEIERMARK  
8650 Kindberg - Hauptstraße 44

Betreff: Mittelfristiger Finanzplan 2013-2017

Kindberg, am 21.12.2012

## KUNDMACHUNG

Der Gemeinderat der Stadtgemeinde Kindberg hat in seiner Sitzung am 20. Dezember 2012 den mittelfristigen Finanzplan 2013-2017 genehmigt.

Der mittelfristige Finanzplan 2013-2017 liegt vom Tage des Anschlages dieser Kundmachung durch zwei Wochen im Stadtamt zur öffentlichen Einsicht auf.

Der Bürgermeister:



(Unterschrift)

Angeschlagen am: 21. Dezember 2012

Abgenommen am: 7. Jänner 2013

## Vorsteuerabzug - Innenumsatz

Nachstehende Betriebe sind nach dem Umsatzsteuergesetz 1994, BGBl. 663/1994, i.d.g.F., vorsteuerabzugsberechtigt.

Gegenverrechnungen innerhalb dieser Betriebe sind als Innenumsatz kenntlich zu machen.

- |         |                         |   |
|---------|-------------------------|---|
| 1.)     | 010 und 029             | Rathaus (50%)   |
| 2.)     | 0150                    | Pressestelle (2/3)  |
| 3.) a.  | 2400                    | Kindergarten-Aumühl                                       |
| b.      | 2401                    | Kindergarten-Kindberg                                     |
| c.      | 2402                    | Kindergarten-Kirchplatz                                   |
| 4.)     | 2620                    | Sportzentrum Kindbergdörf                                 |
| 5.)     | 2630                    | Sporthalle (1/3)  |
| 6.)     | 3801                    | Kulturhaus  |
| 7.)     | 8200                    | Städt. Wirtschaftshof (85 %)                              |
| 8.)     | 8310                    | Freibad   |
| 9.)     | 8390                    | Elektronische Medien                                      |
| 10.)    | 8400                    | Grundbesitz   |
| 11.)    | 8500                    | Wasserversorgung  |
| 12.)    | 8510                    | Abwasserbeseitigung                                       |
| 13.)    | 8520                    | Müllbeseitigung   |
| 14.)    | 853000<br>bis<br>853990 | Wohn- und Geschäftsgebäude                                |
| 15.)    | 8660                    | Forstgüter  |
| 16.) a. | 8690                    | Jagd  |
| b.      | 8691                    | Fischerei   |
| 17.)    | 8790                    | Stadtwerke - E-Werk Kindberg                              |
| 18.)    | 9000                    | Finanzverwaltung - Amtsausstattung/EDV<br>(50 % Post 042) |



# Voranschlag 2013

## Ordentlicher Haushalt - Aufteilung

### Ordentlicher Haushalt

**€ 12.415.000,-**

Vorjahr = € 11.960.000,-

#### Schuldendienst

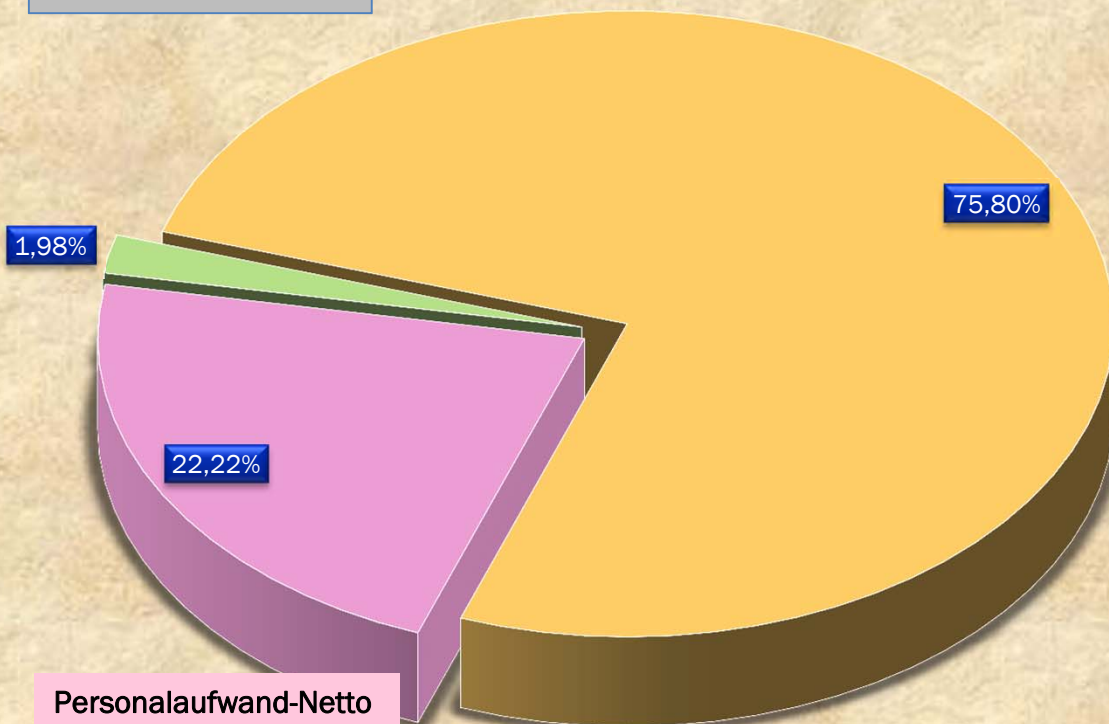
**€ 245.900,-**

Vorjahr = € 305.300,-

#### Sachaufwand

**€ 9.410.500,-**

Vorjahr = € 8.987.500,-



#### Personalaufwand-Netto

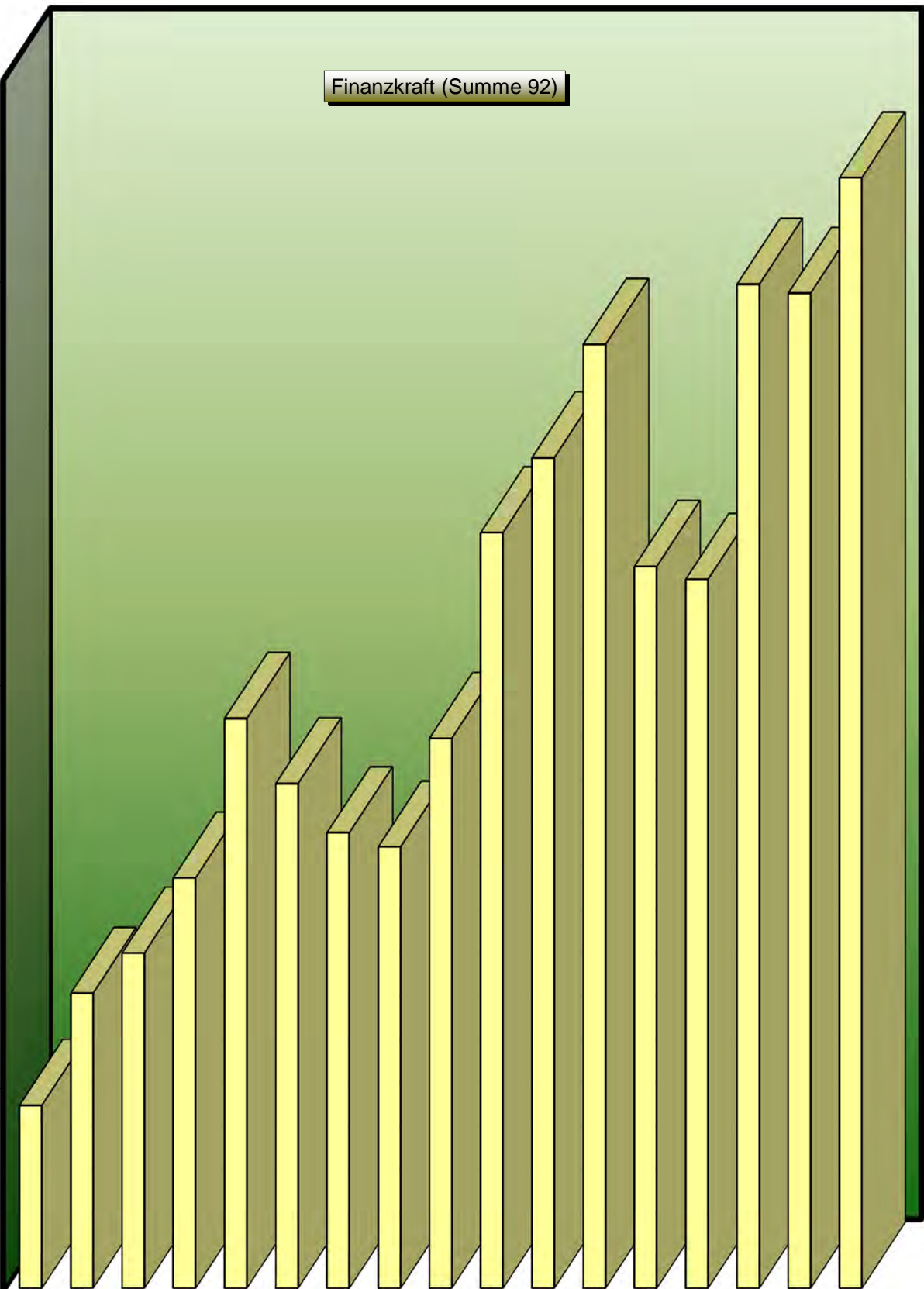
**€ 2.758.600,-**

Vorjahr = € 2.667.200,-



Finanzkraft (Summe 92)

7.000.000,00 €  
6.500.000,00 €  
6.000.000,00 €  
5.500.000,00 €  
5.000.000,00 €  
4.500.000,00 €  
4.000.000,00 €

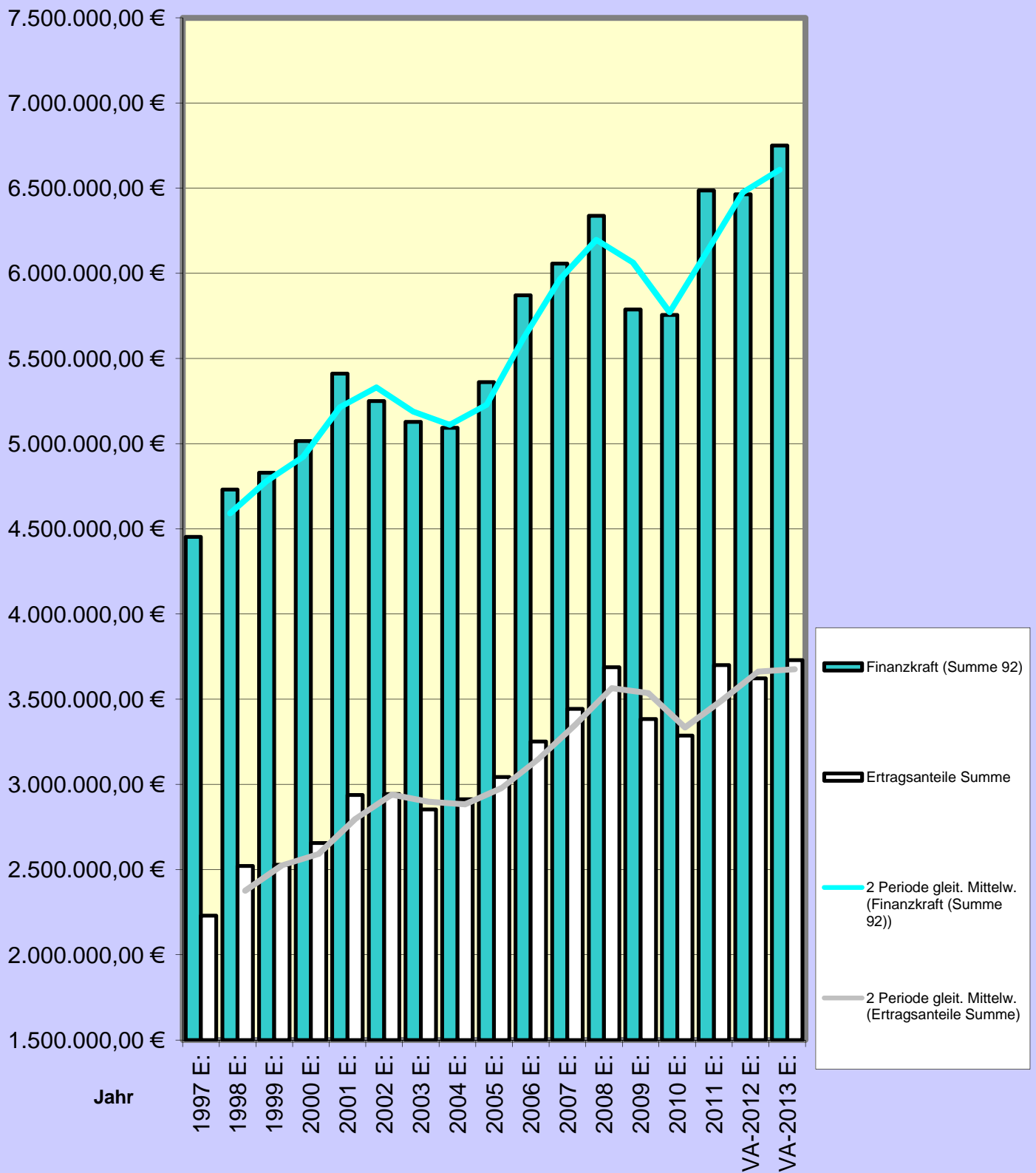


Jahr

1997 E: 1998 E: 1999 E: 2000 E: 2001 E: 2002 E: 2003 E: 2004 E: 2005 E: 2006 E: 2007 E: 2008 E: 2009 E: 2010 E: 2011 E: VA-2012 E: VA-2013 E:

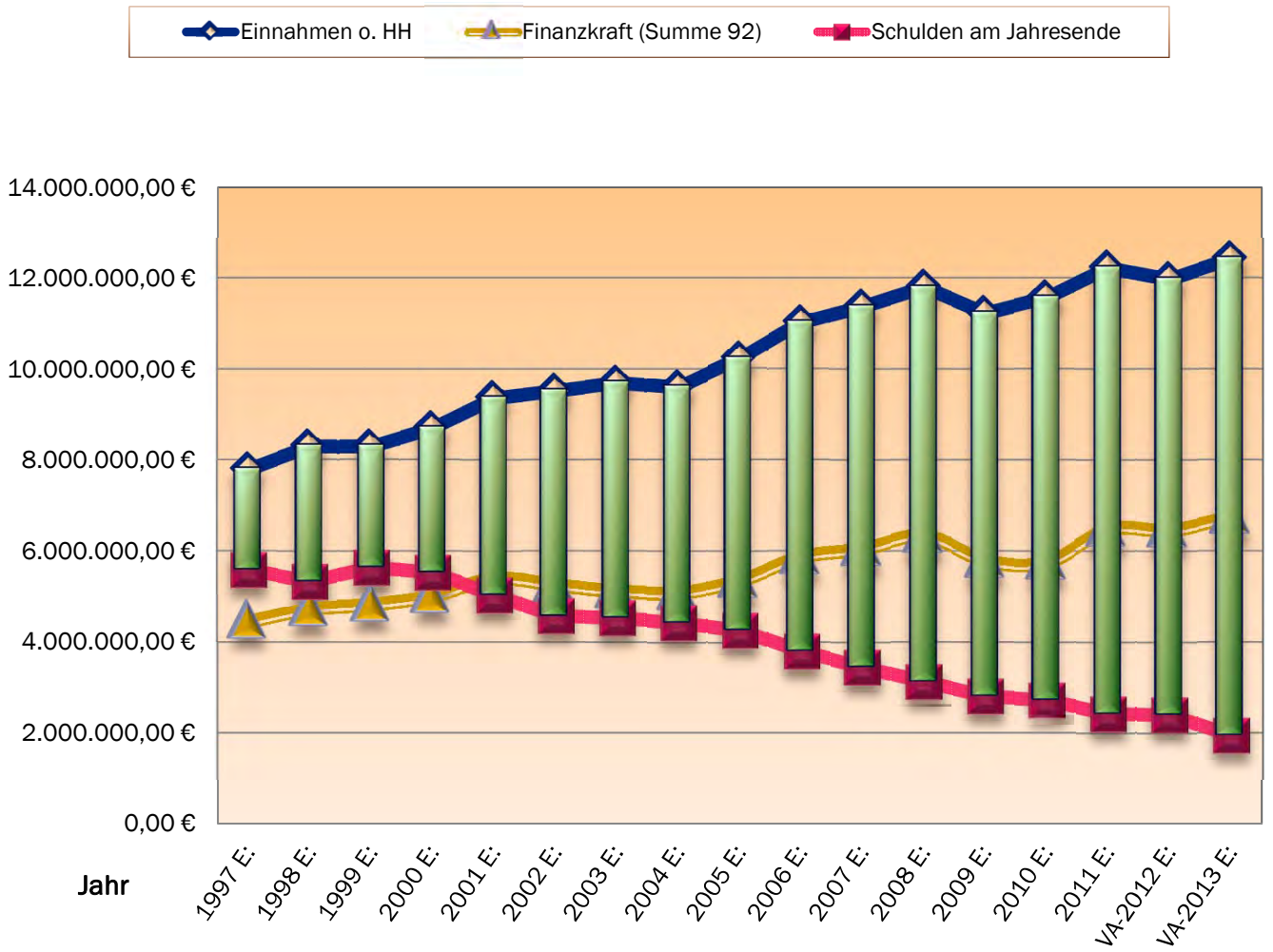


## Gegenüberstellung Finanzkraft und Ertragsanteile

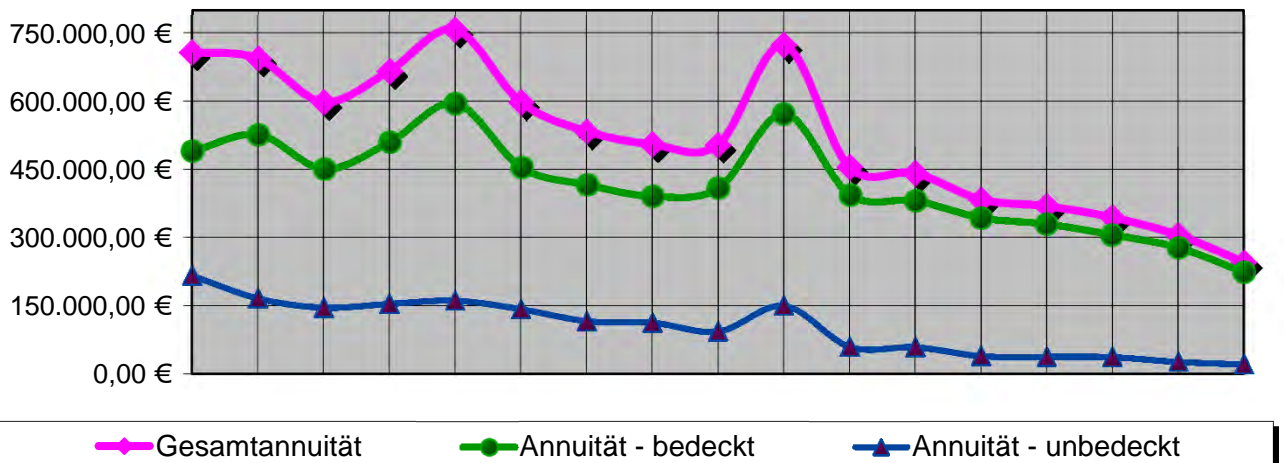




## Entwicklung der Einnahmen und Schulden

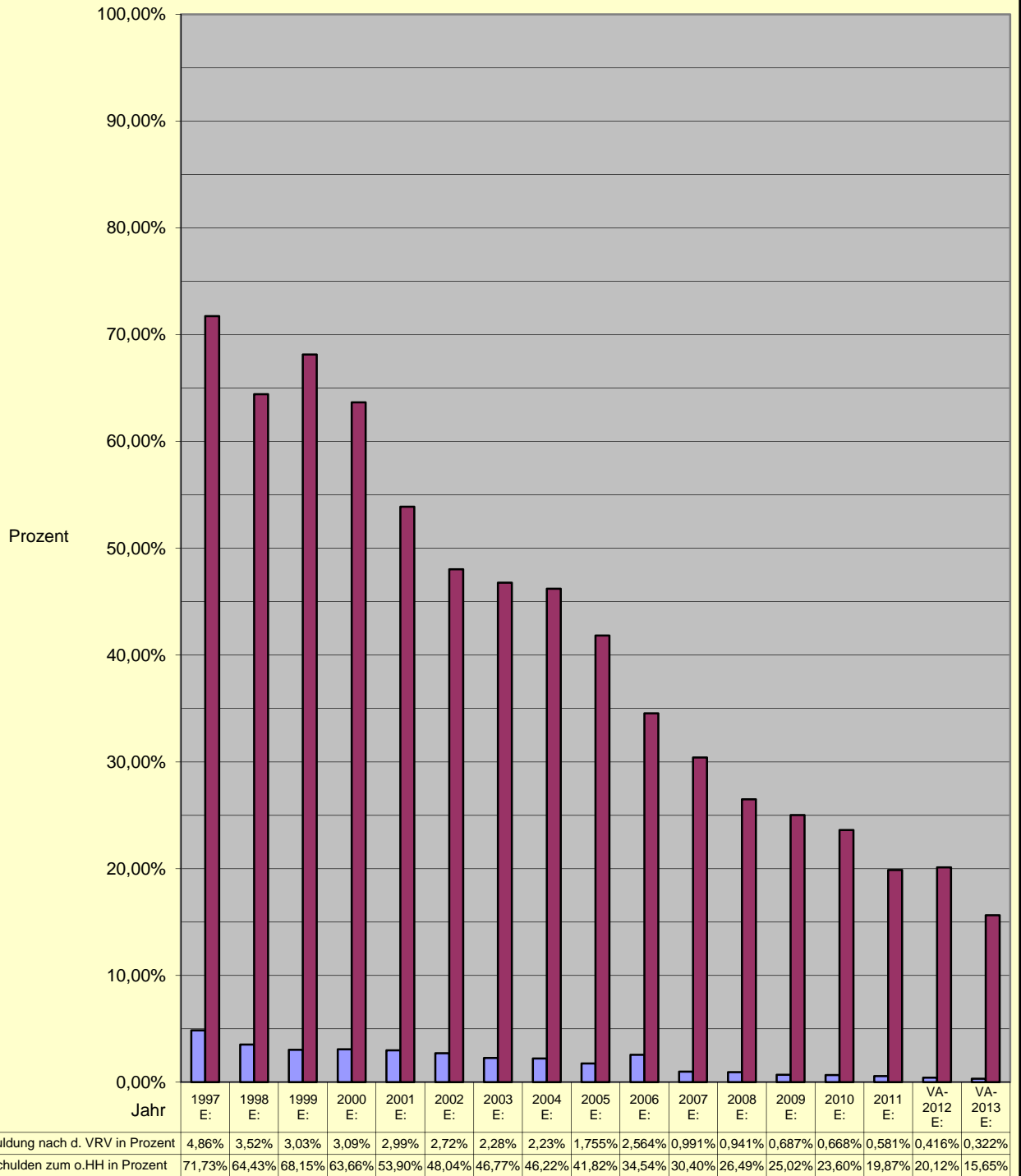


## Darlehenstilgung



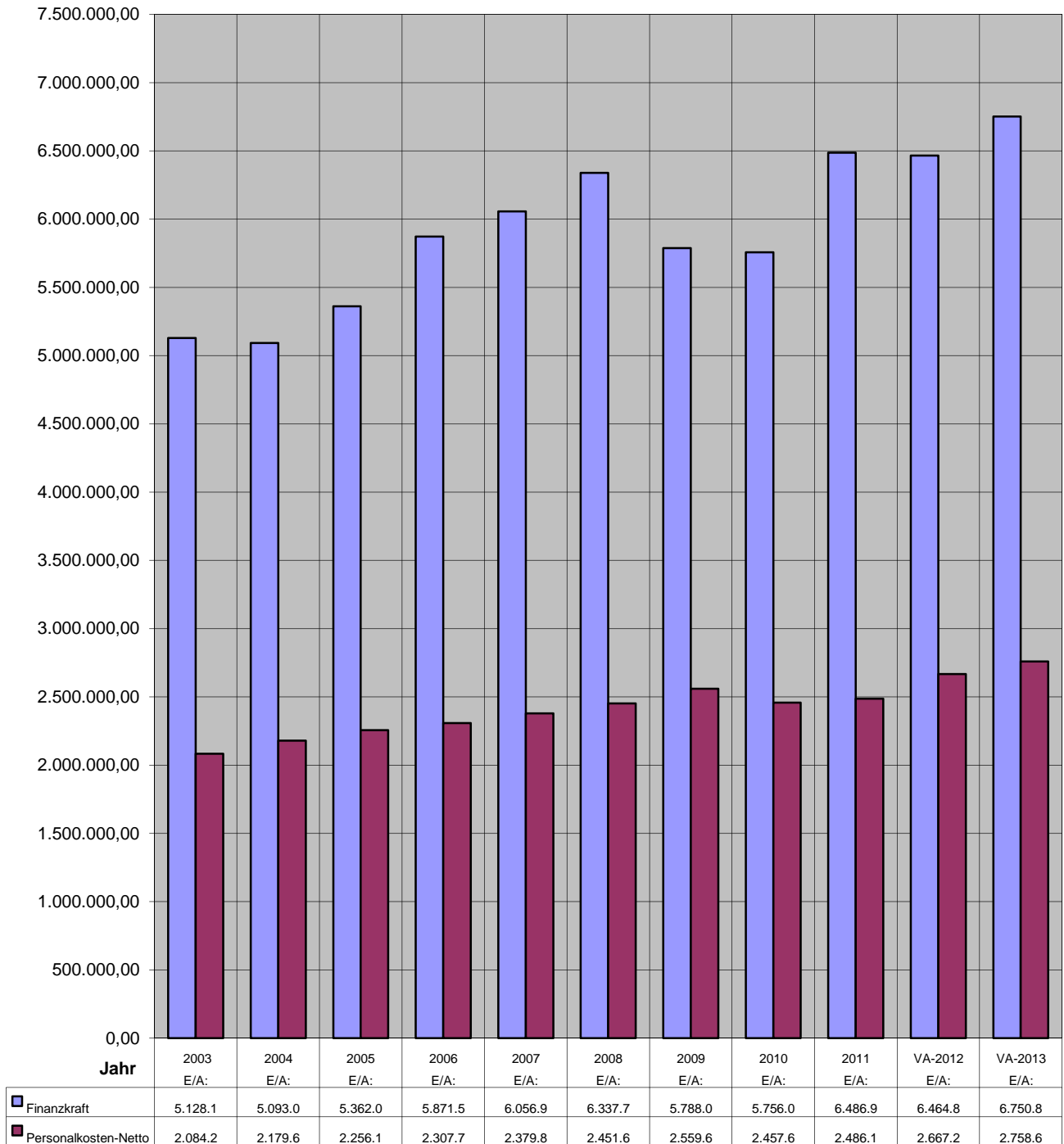


## Entwicklung der Verschuldung 1997 bis 2013





## Personalkosten-Finanzkraft 2003 - 2013





**Gesamtzusammenstellung**  
**für das**  
**Haushaltsjahr**  
**2013**

---

Summen der  
Einnahmen und Ausgaben

Gruppe	Bezeichnung	Voranschlag		Ergebnis
		2013	2012	2011
0	Vertretungskörper und Allgemeine Verwaltung	230.100	226.900	217.624,92
1	Öffentliche Ordnung und Sicherheit	1.600	4.300	166,05
2	Unterricht, Erziehung, Sport und Wissenschaft	526.200	519.700	583.207,21
3	Kunst, Kultur und Kultus	666.800	660.400	643.541,04
4	Soziale Wohlfahrt und Wohnbauförderung	158.100	153.500	161.608,67
5	Gesundheit	18.100	18.600	18.437,99
6	Strassen- und Wasserbau, Verkehr	131.000	128.900	140.200,53
7	Wirtschaftsförderung	7.500	6.500	13.165,98
8	Dienstleistungen	3.497.800	3.632.200	3.527.319,51
9	Finanzwirtschaft	7.177.800	6.609.000	6.848.659,03
<b>Summe Einnahmen OH</b>		<b>12.415.000</b>	<b>11.960.000</b>	<b>12.153.930,93</b>
Gesamteinnahmen ordentl. Haushalt		12.415.000	11.960.000	12.153.930,93
Gesamtausgaben ordentl. Haushalt		12.415.000	11.960.000	11.996.370,52
Überschüsse / Fehlbeträge		0	0	157.560,41

Gruppe	Bezeichnung	Voranschlag		Ergebnis
		2013	2012	2011
0	Vertretungskörper und Allgemeine Verwaltung	1.613.200	1.610.000	1.426.221,51
1	Öffentliche Ordnung und Sicherheit	109.400	112.500	111.085,19
2	Unterricht, Erziehung, Sport und Wissenschaft	1.527.500	1.520.200	1.436.979,41
3	Kunst, Kultur und Kultus	1.041.900	989.000	957.258,35
4	Soziale Wohlfahrt und Wohnbauförderung	1.522.200	1.530.800	1.584.385,07
5	Gesundheit	128.200	116.600	124.062,88
6	Strassen- und Wasserbau, Verkehr	258.900	208.900	251.816,26
7	Wirtschaftsförderung	182.300	190.400	157.687,51
8	Dienstleistungen	4.276.900	4.372.700	4.193.158,09
9	Finanzwirtschaft	1.754.500	1.308.900	1.753.716,25
<b>Summe Ausgaben OH</b>		<b>12.415.000</b>	<b>11.960.000</b>	<b>11.996.370,52</b>

<i>Gruppe</i>	<i>Bezeichnung</i>	<i>Voranschlag</i> 2013
1	Öffentliche Ordnung und Sicherheit	75.000
2	Unterricht, Erziehung, Sport und Wissenschaft	1.630.000
6	Strassen- und Wasserbau, Verkehr	1.100.000
7	Wirtschaftsförderung	10.000
8	Dienstleistungen	723.000
9	Finanzwirtschaft	253.100
<b>Summe Einnahmen AOH</b>		<b>3.791.100</b>
Gesamteinnahmen außerordentl. Haushalt		3.791.100
Gesamtausgaben außerordentl. Haushalt		3.791.100
Überschuß / Fehlbetrag		0

<i>Gruppe</i>	<i>Bezeichnung</i>	<i>Voranschlag</i> 2013
1	Öffentliche Ordnung und Sicherheit	75.000
2	Unterricht, Erziehung, Sport und Wissenschaft	1.630.000
6	Strassen- und Wasserbau, Verkehr	1.100.000
7	Wirtschaftsförderung	10.000
8	Dienstleistungen	723.000
9	Finanzwirtschaft	253.100
<b>Summe Ausgaben AOH</b>		<b>3.791.100</b>



# **VORANSCHLAGSQUERSCHNITT**

**2 0 1 3**

**It. Maastricht - Kriterien**

**Voranschlagsquerschnitt für Gemeinden** (§ 9 Abs.1 Z.2 VRV - Anlage 5b)  
 für das Finanzjahr: 2013

Bezeichnung	Posten laut Postenverzeichnis Gemeinden	Summe O+AOH	davon Abschn. 85-89	Summe ohne Abschn. 85-89
<b>I. Querschnitt</b>				
<b><u>Einnahmen der laufenden Gebarung:</u></b>				
10 Eigene Steuern	Unterklassen 83 bis 85 ohne Gruppen 852, 858 und 859	3.051.100	29.700	3.021.400
11 Ertragsanteile	Gruppen 858 und 859	3.729.400	0	3.729.400
12 Gebühren für die Benutzung von Gemeindeeinrichtungen und -anlagen	Gruppe 852	1.420.600	1.420.600	0
13 Einnahmen aus Leistungen	Unterklasse 81	1.647.300	2.800	1.644.500
14 Einnahmen aus Besitz und wirtschaftlicher Tätigkeit	Gruppen 820, 822 bis 825	994.200	746.200	248.000
15 Laufende Transferzahlungen von Trägern des öffentlichen Rechts	Gruppen 860 bis 864,888	639.100	24.600	614.500
16 sonstige laufende Transfereinnahmen	Gruppen 865 bis 868, 880	45.000	3.000	42.000
17 Gewinnentnahmen der Gemeinde von Unternehmungen und marktbestimmten Betrieben der Gemeinde (A 85-89)	Gruppe 869	26.400	0	26.400
18 Einnahmen aus Veräußerungen und sonstige Einnahmen	Unterklasse 80, Gruppen 827 bis 829	618.600	176.000	442.600
<b>19 Summe 1 (laufende Einnahmen)</b>		<b>12.171.700</b>	<b>2.402.900</b>	<b>9.768.800</b>
<b><u>Ausgaben der laufenden Gebarung:</u></b>				
20 Leistungen für Personal	Klasse 5	3.387.500	234.600	3.152.900
21 Pensionen und sonstige Ruhebezüge	Gruppe 760	15.600	0	15.600
22 Bezüge der gewählten Organe	Gruppe 721	149.700	0	149.700
23 Gebrauchs- und Verbrauchsgüter, Handelswaren	Klasse 4	490.000	80.200	409.800
24 Verwaltungs- und Betriebsaufwand	Klasse 6 ohne Gruppen 650, 651, 653 und 654, Unterklassen 70 bis 72 ohne Gruppe 721	3.823.100	1.625.100	2.198.000
25 Zinsen für Finanzschulden	Gruppen 650, 651, 653 und 654	24.900	24.800	100
26 Laufende Transferzahlungen an Träger des öffentlichen Rechts	Gruppen 750 bis 754	2.442.200	0	2.442.200
27 sonstige laufende Transferausgaben	Gruppen 755 bis 757, 759, 764, 768 und 780	501.700	91.300	410.400
28 Gewinnentnahmen der Gemeinde von Unternehmungen und marktbestimmten Betrieben der Gemeinde (A 85-89)	Gruppe 769	26.400	26.400	0
<b>29 Summe 2 (laufende Ausgaben)</b>		<b>10.861.100</b>	<b>2.082.400</b>	<b>8.778.700</b>
<b>91 Saldo 1: Ergebnis der laufenden Gebarung</b>	<b>Summe 1 minus Summe 2</b>	<b>1.310.600</b>	<b>320.500</b>	<b>990.100</b>

**Voranschlagsquerschnitt für Gemeinden** (§ 9 Abs.1 Z.2 VRV - Anlage 5b)

für das Finanzjahr: 2013

Bezeichnung	Posten laut Postenverzeichnis Gemeinden	Summe O+AOH	davon Abschn. 85-89	Summe ohne Abschn. 85-89
<b><u>Einnahmen der Vermögensgebarung ohne Finanztransaktionen:</u></b>				
30 Veräußerungen von unbeweglichem Vermögen	Unterklassen 00, 01 und 05	0	0	0
31 Veräußerungen von beweglichem Vermögen	Unterklassen 02 bis 04	1.000	0	1.000
32 Veräußerungen von aktivierungsfähigen Rechten	Unterklasse 07	0	0	0
33 Kapitaltransferzahlungen von Trägern des öffentlichen Rechts	Gruppen 870 bis 874, 889	1.587.100	91.200	1.495.900
34 Sonstige Kapitaltransfereinnahmen	Gruppen 875 bis 878, 885	50.700	50.000	700
<b>39 Summe 3 (Einnahmen der Vermögensgebarung ohne Finanztransaktionen)</b>		<b>1.638.800</b>	<b>141.200</b>	<b>1.497.600</b>
<b><u>Ausgaben der Vermögensgebarung ohne Finanztransaktionen:</u></b>				
40 Erwerb von unbeweglichem Vermögen	Unterklassen 00, 01 und 05	3.364.600	630.500	2.734.100
41 Erwerb von beweglichem Vermögen	Unterklassen 02 bis 04	224.400	25.000	199.400
42 Erwerb von aktivierungsfähigen Rechten	Unterklasse 07	0	0	0
43 Kapitaltransferzahlungen an Träger des öffentlichen Rechts	Gruppen 770 bis 774	0	0	0
44 Sonstige Kapitaltransferausgaben	Gruppen 775 bis 778, 785	54.100	0	54.100
<b>49 Summe 4 (Ausgaben der Vermögensgebarung ohne Finanztransaktionen)</b>		<b>3.643.100</b>	<b>655.500</b>	<b>2.987.600</b>
<b>92 Saldo 2: Ergebnis der Vermögensgebarung ohne Finanztransaktionen</b>	<b>Summe 3 minus Summe 4</b>	<b>-2.004.300</b>	<b>-514.300</b>	<b>-1.490.000</b>

**Voranschlagsquerschnitt für Gemeinden** (§ 9 Abs.1 Z.2 VRV - Anlage 5b)  
**für das Finanzjahr: 2013**

Bezeichnung	Posten laut Postenverzeichnis Gemeinden	Summe O+AOH	davon Abschn. 85-89	Summe ohne Abschn. 85-89	
<b><u>Einnahmen aus Finanztransaktionen:</u></b>					
50	Veräußerungen von Beteiligungen und Wertpapieren	Unterklasse 08, Gruppe 220	253.100	0	253.100
51	Entnahmen aus Rücklagen	Gruppe 298	577.200	86.800	490.400
52	Einnahmen aus der Rückzahlung von Darlehen an Träger des öffentlichen Rechts	Gruppen 240 bis 244, 250 bis 254	0	0	0
53	Einnahmen aus der Rückzahlung von Darlehen an Andere und von Bezugsvorschüssen	Gruppen 245 bis 247, 249, 255 bis 257 und 259	10.000	0	10.000
54	Aufnahme von Finanzschulden von Trägern des öffentlichen Rechts	Gruppen 340 bis 344, 350 bis 354	0	0	0
55	Aufnahme von Finanzschulden von Anderen	Gruppen 345 bis 349, 355 bis 359	0	0	0
56	Investitions- und Tilgungszuschüsse zwischen Unternehmungen und marktbestimmten Betrieben der Gemeinde (A 85-89) und der Gemeinde	Gruppe 879	8.000	8.000	0
<b>59</b>	<b>Summe 5 (Einnahmen aus Finanztransaktionen)</b>		<b>848.300</b>	<b>94.800</b>	<b>753.500</b>
<b><u>Ausgaben aus Finanztransaktionen:</u></b>					
60	Erwerb von Beteiligungen und Wertpapieren	Unterklasse 08, Gruppe 220	8.000	8.000	0
61	Zuführungen an Rücklagen	Gruppe 298	27.500	17.700	9.800
62	Gewährung von Darlehen an Träger des öffentlichen Rechts	Gruppen 240 bis 244, 250 bis 254	0	0	0
63	Gewährung von Darlehen an Andere und von Bezugsvorschüssen	Gruppen 245 bis 247, 249, 255 bis 257 und 259	10.000	0	10.000
64	Rückzahlung von Finanzschulden bei Trägern des öffentlichen Rechts	Gruppen 340 bis 344, 350 bis 354	46.800	46.800	0
65	Rückzahlungen von Finanzschulden bei Anderen	Gruppen 345 bis 349, 355 bis 359	174.300	161.600	12.700
66	Investitions- und Tilgungszuschüsse zwischen Unternehmungen und marktbestimmten Betrieben der Gemeinde (A 85-89) und der Gemeinde	Gruppe 779	8.000	0	8.000
<b>69</b>	<b>Summe 6 (Ausgaben aus Finanztransaktionen)</b>		<b>274.600</b>	<b>234.100</b>	<b>40.500</b>
<b>93</b>	<b>Saldo 3: Ergebnis der Finanztransaktionen</b>	<b>Summe 5 minus Summe 6</b>	<b>573.700</b>	<b>-139.300</b>	<b>713.000</b>
<b>94</b>	<b>Saldo 4: Jahresergebnis ohne Verrechnungen zwischen o. und ao. Haushalt und ohne Abwicklungen</b>	<b>Summe der Salden 1, 2 und 3</b>	<b>-120.000</b>	<b>-333.100</b>	<b>213.100</b>

**Voranschlagsquerschnitt für Gemeinden** (§ 9 Abs.1 Z.2 VRV - Anlage 5b)

für das Finanzjahr: 2013

Bezeichnung	Posten laut Postenverzeichnis Gemeinden	Summe O+AOH	davon Abschn. 85-89	Summe ohne Abschn. 85-89
-------------	--	----------------	------------------------	-----------------------------

**II. Ableitung des Finanzierungssaldos**

70	Jahresergebnis Haushalt ohne A 85-89 und ohne Finanztransaktionen	Saldo 1 plus Saldo 2		-499.900
71	Überrechnung Jahresergebnis A 85-89	Saldo 4 der Spalte "davon A 85-89"		-333.100

<b>95</b>	<b>Finanzierungssaldo ("Maastricht-Ergebnis")</b>			<b>-833.000</b>
-----------	---	--	--	-----------------

**III. Übersicht Gesamthaushalt**

80	Einnahmen der laufenden Gebarung und der Vermögensgebarung	Summen 1, 3 und 5	14.658.800	
81	Zuführungen aus dem o. Haushalt und Rückführungen aus dem ao. Haushalt	Gruppe 910	1.427.300	
82	Abwicklung Soll-Überschüsse Vorjahre	Gruppe 963	120.000	
83	Abwicklung Soll-Abgang lfd. Jahr	Gruppe 968	0	
<b>79</b>	<b>Summe 7 (Gesamteinnahmen)</b>		<b>16.206.100</b>	

84	Ausgaben der laufenden Gebarung und der Vermögensgebarung	Summen 2, 4 und 6	14.778.800	
85	Zuführungen an den ao. Haushalt und Rückführungen an den o. Haushalt	Gruppe 910	1.427.300	
86	Abwicklung Soll-Abgänge Vorjahre	Gruppe 964	0	
87	Abwicklung Soll-Überschüsse lfd. Jahr	Gruppe 967	0	
<b>89</b>	<b>Summe 8 (Gesamtausgaben)</b>		<b>16.206.100</b>	

<b>99</b>	<b>Administratives Jahresergebnis (Summe 7 minus Summe 8)</b>		<b>0</b>	
-----------	---	--	----------	--



# **II. TEIL**

## **Ordentlicher Haushalt**

VA-Stelle

Voranschlag

Ergebnis

2013

2012

2011

<b>0</b>	<b><u>Vertretungskörper und Allgemeine Verwaltung</u></b>			
<b>00</b>	<b><u>Gewählte Gemeindeorgane</u></b>			
<b>000</b>	<b><u>GEWÄHLTE GEMEINDEORGANE</u></b>			
<b>00000</b>	<b><u>GEWÄHLTE GEMEINDEORGANE</u></b>			
2/000000/817000		2.200	2.200	2.191,86
KOSTENBEITRÄGE FÜR SONST. VERWALTUNGS LEISTUNGEN				
<b>Summe Teilabschnitt 00000</b>		<b>2.200</b>	<b>2.200</b>	<b>2.191,86</b>
<b>Summe Unterabschnitt 000</b>		<b>2.200</b>	<b>2.200</b>	<b>2.191,86</b>
<b>Summe Abschnitt 00</b>		<b>2.200</b>	<b>2.200</b>	<b>2.191,86</b>
<b>01</b>	<b><u>Hauptverwaltung</u></b>			
<b>010</b>	<b><u>GEMEINDE-(ZENTRAL-) AMT</u></b>			
<b>01000</b>	<b><u>GEMEINDE-(ZENTRAL-) AMT</u></b>			
2/010000/803000	VERÄUSSERUNG VON HANDELSWAREN	1.000	1.500	0,00
2/010000/823000	ZINSEN	200	300	217,19
2/010000/824000	EINNAHMEN AUS VER MIETUNG V.GESCHÄFTS RÄUMEN	7.200	5.200	0,00
2/010000/824100	BETRIEBSKOSTEN- UND HEIZKOSTENERSÄTZE 20% UST	3.000	6.000	2.007,99
2/010000/827000	Kostenersätze für die Überlassung von Bediensteten an Dritte	3.500	0	0,00

## Voranschlag 2013

1 Ordentlicher Haushalt Ausgaben

VA-Stelle

Voranschlag		Ergebnis
2013	2012	2011

<b>0</b>	<b><u>Vertretungskörper und Allgemeine Verwaltung</u></b>			
<b>00</b>	<b><u>Gewählte Gemeindeorgane</u></b>			
<b>000</b>	<b><u>GEWÄHLTE GEMEINDEORGANE</u></b>			
<b>00000</b>	<b><u>GEWÄHLTE GEMEINDEORGANE</u></b>			
1/000000/452000	TREIBSTOFFE	200	200	121,52
1/000000/581000	SONST. DGB. ZUR SOZIALEN SICHERHEIT	3.400	3.700	3.700,82
1/000000/670000	VERSICHERUNG DER GEMEINDEFUNKTIONÄRE	600	500	487,75
1/000000/721000	AUFWANDSENT SCHÄDIGUNG DES BÜRGERMEISTERS	53.500	53.500	51.874,24
1/000000/721100	AUFWANDSENT SCHÄDIGUNG DER VIZE BÜRGERMEISTER	32.100	32.100	31.124,80
1/000000/721200	AUFWANDSENT SCHÄDIGUNG DES FINANZREFERENTEN	16.000	16.000	15.562,40
1/000000/721400	AUFWANDSENTSCH. DER AUSSCHUßOBMÄNNER UND SONST. GEMEINDERÄTE	43.900	43.900	43.114,70
1/000000/721500	REISEGEBÜHREN	500	500	73,92
1/000000/721600	SITZUNGSGELDER	3.600	3.600	2.370,00
1/000000/728000	ENTGELTE F. SONSTIGE LEISTUNGEN V.FIRMEN, GEWERBETR.,JUR.PERS.	6.000	5.900	3.128,27
1/000000/729000	SONSTIGE AUSGABEN	100	100	28,30
1/000000/751000	LAUFENDE TRANSFERZAHLUNGEN AN DAS LAND (PENS.BEITR. BGMST.)	6.100	6.000	4.315,03
1/000000/757000	LAUFENDE TRANSFERZAHLUNGEN AN PRIVATE ORGANISATIONEN OHNE ERWERBSZWECK	27.100	26.800	27.178,42
<b>Summe Teilabschnitt 00000</b>		<b>193.100</b>	<b>192.800</b>	<b>183.080,17</b>
<b>Summe Unterabschnitt 000</b>		<b>193.100</b>	<b>192.800</b>	<b>183.080,17</b>
<b>Summe Abschnitt 00</b>		<b>193.100</b>	<b>192.800</b>	<b>183.080,17</b>
<b>01</b>	<b><u>Hauptverwaltung</u></b>			
<b>010</b>	<b><u>GEMEINDE-(ZENTRAL-) AMT</u></b>			
<b>01000</b>	<b><u>GEMEINDE-(ZENTRAL-) AMT</u></b>			
1/010000/042000	AMTSAUSSTATTUNG (EINZELPREIS ÜBER 400,- EURO)	10.000	10.000	16.698,03
1/010000/298000	ZUFÜHRUNG AN RÜCKLAGEN (KFZ)	5.100	200	162,89
1/010000/400000	GERINGWERTIGE WIRTSCHAFTSGÜTER (UNTER 400,- EURO)	5.500	5.500	1.631,97
1/010000/452000	TREIBSTOFFE	1.500	1.500	1.095,13
1/010000/454000	REINIGUNGSMITTEL	2.600	2.400	2.947,90

VA-Stelle	Voranschlag		Ergebnis
	2013	2012	2011
2/010000/829000 SONSTIGE EINNAHMEN	5.600	5.500	5.604,01
2/010000/860000 LAUFENDE TRANSFERZAHLUNGEN VON BUND, BUNDESFONDS UND BUNDESKAMMERN	2.200	2.200	82,42
2/010000/861000 LAUFENDE TRANSFERZAHLUNGEN VON LÄNDERN, LANDESFONDS UND LANDESKAMMERN	3.000	3.000	6.610,12

VA-Stelle

*Voranschlag*  
2013      2012      *Ergebnis*  
2011

1/010000/456000 SCHREIB-, ZEICHEN- UND SONSTIGE BÜRO MITTEL	4.000	4.000	3.667,05
1/010000/457000 DRUCKWERKE UND DRUCKSORTEN	10.000	9.100	11.067,62
1/010000/459000 SONSTIGE VERBRAUCHS GÜTER	200	300	3,47
1/010000/500000 GELDBEZÜGE DER BEAMTEN DER VERWALTUNG	136.000	112.600	105.265,00
1/010000/510000 GELDBEZÜGE DER VB DER VERWALTUNG (ANGESTELLTE)	27.500	26.800	26.325,18
1/010000/511000 GELDBEZÜGE DER VB IN HANDWERKLICHER VERWENDUNG (ARBEITER)	44.000	39.100	25.815,54
1/010000/511100 GELDBEZÜGE DER VB IN HANDWERKLICHER VERWENDUNG (ABFERTIGUNG-ARBEITER)	10.800	0	0,00
1/010000/522000 GELDBEZÜGE DER NICHT GANZJÄHRIG BESCHÄFTIGTEN ANGESTELLTEN	8.000	7.800	5.010,04
1/010000/523000 GELDBEZÜGE DER NICHT GANZJÄHRIG BESCHÄFTIGTEN (ARBEITER)	1.000	1.000	0,00
1/010000/560000 REISEGEBÜHREN	300	300	104,66
1/010000/565000 MEHRLEISTUNGSVER GÜTUNGEN	31.600	54.600	49.407,56
1/010000/565100 MEHRLEISTUNGSVER GÜTUNGEN	1.900	1.900	1.859,03
1/010000/569000 SONST. NEBENGEBÜHREN (inkl. REINIGUNG d. ÖFFENTL. WC-ANLAGE)	3.500	3.400	2.930,96
1/010000/580000 DGB ZUM AUSGL.FONDS F. FBH GEMÄSS FLAG	9.600	11.100	8.515,19
1/010000/581000 SONST. DGB. ZUR SOZIALEN SICHERHEIT	24.000	23.400	20.701,74
1/010000/590000 FREIWILLIGE SOZIAL LEISTUNGEN	3.200	3.100	3.028,91
1/010000/600000 STROM	8.500	9.100	6.983,34
1/010000/601000 BRENNSTOFFE	13.000	12.600	10.243,82
1/010000/614000 INSTANDHALTUNG VON GEBÄUDEN	25.500	25.000	3.904,73
1/010000/616000 INSTANDHALTUNG VON MASCHINEN UND MASCHINELLEN ANLAGEN	500	500	0,00
1/010000/617000 INSTANDHALTUNG VON FAHRZEUGEN	1.000	1.000	40,26
1/010000/618000 INSTANDHALTUNG VON SONSTIGEN ANLAGEN (BÜROEINRICHTUNG)	200	200	72,66
1/010000/630000 POSTDIENSTE	15.000	17.200	13.311,14
1/010000/631000 TELEKOMMUNIKATIONSDIENSTE	6.000	7.600	5.387,82

<b>Summe Teilabschnitt 01000</b>		<b>25.700</b>	<b>23.700</b>	<b>14.521,73</b>
<b>Summe Unterabschnitt 010</b>		<b>25.700</b>	<b>23.700</b>	<b>14.521,73</b>
<b>011</b>	<b>PERSONALAMT</b>			
<b>01100</b>	<b>PERSONALAMT</b>			
2/011000/817000		24.700	24.700	24.175,15
KOSTENBEITR. (ERSATZ D. E-WERKES F. SONST VERW.LEIST.PERS.AKT)				

VA-Stelle	Voranschlag		Ergebnis
	2013	2012	2011
1/010000/640000 RECHTSKOSTEN	300	300	0,00
1/010000/642000 BERATUNGSKOSTEN	200	200	0,00
1/010000/670000 VERSICHERUNGEN	16.000	15.200	8.118,85
1/010000/702000 FINANZIERUNGSLEASING	5.500	0	0,00
V 1/010000/710000 ÖFFENTLICHE ABGABEN (AUSGABEN) OHNE GEBÜHREN GEMÄSS FAG (GRUNDSTEUER)	700	700	666,10
1/010000/710100 ÖFFENTLICHE ABGABEN (STEUERN)	200	200	130,80
V 1/010000/711000 GEBÜHREN FÜR DIE BENÜTZUNG VON GEMEINDEEINRICHTUNGEN UND -ANLAGEN GEMÄSS FAG (AUSGABEN)	2.800	2.800	2.134,83
1/010000/725000 BIBLIOTHEKS ERFORDERNISSE	400	400	262,42
1/010000/728000 ENTGELTE F. SONSTIGE LEISTUNGEN V.FIRMEN, GEWERBETR., JUR.PERS.	15.000	13.000	12.765,87
V 1/010000/728100 ENTGELT F.LEISTUNGEN DES WIRTSCHAFTSHOFES (VERGÜTUNGEN)	1.600	1.600	970,28
1/010000/728200 ENTGELTE FÜR SONSTIGE LEISTUNGEN (PERSONALKOSTENERSÄTZE)	3.000	3.000	6.291,00
1/010000/729000 SONSTIGE AUSGABEN	1.000	40.000	140,00
<b>Summe Teilabschnitt 01000</b>	<b>456.700</b>	<b>468.700</b>	<b>357.661,79</b>
<b>Summe Unterabschnitt 010</b>	<b>456.700</b>	<b>468.700</b>	<b>357.661,79</b>
<b>011</b>	<b>PERSONALAMT</b>		
<b>01100</b>	<b>PERSONALAMT</b>		
1/011000/400000 GERINGWERTIGE WIRTSCHAFTSGÜTER (UNTER 400,- EURO)	700	700	156,64
1/011000/456000 SCHREIB-, ZEICHEN- UND SONSTIGE BÜRO MITTEL	1.500	1.500	1.790,23
1/011000/457000 DRUCKWERKE UND DRUCKSORTEN	2.000	2.000	1.348,46
1/011000/500000 GELDBEZÜGE DER BEAMTEN DER VERWALTUNG	56.000	55.400	52.413,80
1/011000/560000 REISEGEBÜHREN	200	200	0,00
1/011000/565000 MEHRLEISTUNGSVER GÜTUNGEN	35.400	34.000	29.947,61
1/011000/565100 MEHRLEISTUNGSVER GÜTUNGEN	4.500	4.500	3.929,76
1/011000/566000 ZUWENDUNGEN AUS ANLASS VON DIENSTJUBILÄEN	0	20.100	0,00
1/011000/569000 SONST. NEBENGEBÜHREN	100	100	0,00
1/011000/580000 DGB ZUM AUSGL.FONDS F. FBH GEMÄSS FLAG	5.200	5.100	4.279,76

<b>Summe Teilabschnitt 01100</b>		<b>24.700</b>	<b>24.700</b>	<b>24.175,15</b>
<b>Summe Unterabschnitt 011</b>		<b>24.700</b>	<b>24.700</b>	<b>24.175,15</b>
<b>015</b>	<b><u>PRESSESTELLE, AMTSBLATT UND ÖFFENTLICHKEITSABREIT</u></b>			
<b>01500</b>	<b><u>PRESSESTELLE, AMTSBLATT UND ÖFFENTLICHKEITSABREIT</u></b>			
2/015000/813000	NEBENERLÖSE (EINSCHALTUNGEN IM AMTSBLATT)	7.600	7.000	8.015,05
2/015000/817000	KOSTENBEITRÄGE (PORTO AMTSBLATT)	700	700	796,76
<b>Summe Teilabschnitt 01500</b>		<b>8.300</b>	<b>7.700</b>	<b>8.811,81</b>
<b>Summe Unterabschnitt 015</b>		<b>8.300</b>	<b>7.700</b>	<b>8.811,81</b>
<b>Summe Abschnitt 01</b>		<b>58.700</b>	<b>56.100</b>	<b>47.508,69</b>
<b>02</b>	<b><u>Hauptverwaltung</u></b>			
<b>022</b>	<b><u>STANDESAMT</u></b>			
<b>02200</b>	<b><u>STANDESAMT</u></b>			

VA-Stelle	Voranschlag		Ergebnis
	2013	2012	2011
1/011000/581000 SONST. DGB. ZUR SOZIALEN SICHERHEIT	2.800	2.700	2.686,33
1/011000/590000 FREIWILLIGE SOZIAL LEISTUNGEN	800	800	779,05
1/011000/616000 INSTANDHALTUNG VON MASCHINEN UND MASCHINELLEN ANLAGEN	1.000	1.000	0,00
1/011000/728000 ENTGELTE F. SONSTIGE LEISTUNGEN V.FIRMEN, GEWERBETR., JUR.PERS.	2.500	2.500	3.170,09
1/011000/760000 PENSIONEN UND RUHEBEZÜGE	15.600	0	0,00
<b>Summe Teilabschnitt 01100</b>	<b>128.300</b>	<b>130.600</b>	<b>100.501,73</b>
<b>Summe Unterabschnitt 011</b>	<b>128.300</b>	<b>130.600</b>	<b>100.501,73</b>
<b>015</b> <b><u>PRESSESTELLE, AMTSBLATT UND ÖFFENTLICHKEITSABREIT</u></b>			
<b>01500</b> <b><u>PRESSESTELLE, AMTSBLATT UND ÖFFENTLICHKEITSABREIT</u></b>			
1/015000/457000 DRUCKWERKE	45.000	40.000	45.680,72
1/015000/630000 POSTDIENSTE	4.200	3.900	3.647,68
<b>Summe Teilabschnitt 01500</b>	<b>49.200</b>	<b>43.900</b>	<b>49.328,40</b>
<b>Summe Unterabschnitt 015</b>	<b>49.200</b>	<b>43.900</b>	<b>49.328,40</b>
<b>Summe Abschnitt 01</b>	<b>634.200</b>	<b>643.200</b>	<b>507.491,92</b>
<b>02</b> <b><u>Hauptverwaltung</u></b>			
<b>022</b> <b><u>STANDESAMT</u></b>			
<b>02200</b> <b><u>STANDESAMT</u></b>			
1/022000/400000 GERINGWERTIGE WIRTSCHAFTSGÜTER (UNTER 400,- EURO)	300	300	59,00
1/022000/420000 PFLANZL. ROHSTOFFE (BLUMEN FÜR DEN TRAUUNGSSAAL)	200	200	46,00
1/022000/456000 SCHREIB-, ZEICHEN- UND SONSTIGE BÜRO MITTEL	300	300	363,73
1/022000/457000 DRUCKWERKE UND DRUCKSORTEN	500	300	213,16
1/022000/510000 GELDBEZÜGE FÜR VERTRAGS- BEDIENSTETE DER VERWALTUNG	20.800	20.000	19.441,26
1/022000/560000 REISEGEBÜHREN	100	100	0,00
1/022000/563000 SONSTIGE AUFWANDS ENTSCHÄDIGUNGEN	1.800	0	0,00
1/022000/565000 MEHRLEISTUNGSVER GÜTUNGEN	3.300	4.800	4.160,62
1/022000/565100 MEHRLEISTUNGSVER GÜTUNGEN	3.000	3.000	2.545,20
1/022000/569000 SONST. NEBENGEBÜHREN	100	100	87,24
1/022000/580000 DGB ZUM AUSGL.FONDS F. FBH GEMÄSS FLAG	1.300	1.200	1.190,96

VA-Stelle

<i>Voranschlag</i>		<i>Ergebnis</i>
2013	2012	2011

<b>Summe Teilabschnitt 02200</b>		<b>0</b>	<b>0</b>	<b>0,00</b>
<b>Summe Unterabschnitt 022</b>		<b>0</b>	<b>0</b>	<b>0,00</b>
<b>023</b>	<b><u>EINWOHNERAMT</u></b>			
<b>02300</b>	<b><u>EINWOHNERAMT</u></b>			
2/023000/803000		100	100	999,70
VERÄUSSERUNG VON HANDELSWAREN				

VA-Stelle	Voranschlag		Ergebnis
	2013	2012	2011
1/022000/581000 SONST. DGB. ZUR SOZIALEN SICHERHEIT	5.700	9.000	8.478,47
1/022000/590000 FREIWILLIGE SOZIAL LEISTUNGEN	500	700	431,52
1/022000/616000 INSTANDHALTUNG VON MASCHINEN UND MASCHINELLEN ANLAGEN	100	100	97,44
1/022000/725000 BIBLIOTHEKS ERFORDERNISSE	200	200	107,76
1/022000/726000 MITGLIEDSBEITRÄGE AN INSTITUTIONEN (FACHVERBAND)	300	300	219,00
1/022000/728000 ENTGELTE F. SONSTIGE LEISTUNGEN V.FIRMEN, GEWERBETR.,JUR.PERS.	1.800	1.800	2.323,52
1/022000/729000 SONSTIGE AUSGABEN	100	100	0,00
<b>Summe Teilabschnitt 02200</b>	<b>40.400</b>	<b>42.500</b>	<b>39.764,88</b>
<b>Summe Unterabschnitt 022</b>	<b>40.400</b>	<b>42.500</b>	<b>39.764,88</b>
<b>023 EINWOHNERAMT</b>			
<b>02300 EINWOHNERAMT</b>			
1/023000/042000 AMTSAUSSTATTUNG	700	700	0,00
1/023000/400000 GERINGWERTIGE WIRTSCHAFTSGÜTER (UNTER 400,- EURO)	300	300	0,00
1/023000/456000 SCHREIB-, ZEICHEN- UND SONSTIGE BÜRO MITTEL	1.000	1.000	1.364,67
1/023000/457000 DRUCKWERKE UND DRUCKSORTEN	300	300	553,85
1/023000/510000 GELDBEZÜGE DER VB DER VERWALTUNG (ANGESTELLTE)	38.800	44.100	37.543,90
1/023000/560000 REISEGEBÜHREN	200	200	0,00
1/023000/565000 MEHRLEISTUNGSVER GÜTUNGEN	11.000	12.700	10.095,56
1/023000/565100 MEHRLEISTUNGSVER GÜTUNGEN	700	1.600	545,40
1/023000/566000 ZUWENDUNGEN AUS ANLASS VON DIENSTJUBILÄEN	2.500	0	0,00
1/023000/569000 SONSTIGE NEBENGEÜHREN	700	700	266,67
1/023000/580000 DGB ZUM AUSGL.FONDS F. FBH GEMÄSS FLAG	2.500	2.600	2.202,07
1/023000/581000 SONST. DGB. ZUR SOZIALEN SICHERHEIT	10.600	12.600	9.729,68
1/023000/590000 FREIWILLIGE SOZIAL LEISTUNGEN	500	500	501,07
1/023000/616000 INSTANDHALTUNG VON MASCHINEN UND MASCHINELLEN ANLAGEN	100	100	0,00
1/023000/728000 ENTGELTE F. SONSTIGE LEISTUNGEN V.FIRMEN, GEWERBETR.,JUR.PERS.	4.000	4.000	5.314,58

VA-Stelle

*Voranschlag*

*Ergebnis*

2013

2012

2011

<b>Summe Teilabschnitt 02300</b>		<b>100</b>	<b>100</b>	<b>999,70</b>
<b>Summe Unterabschnitt 023</b>		<b>100</b>	<b>100</b>	<b>999,70</b>
<b>025</b>	<b>STAATSBÜRGERSCHAFT</b>			
<b>02500</b>	<b>STAATSBÜRGERSCHAFT</b>			
2/025000/861000		1.700	1.700	1.680,28
LAUFENDE TRANSFERZAHLUNGEN VON LÄNDERN, LANDESFONDS UND LANDESKAMMERN				

<b>Summe Teilabschnitt 02500</b>		<b>1.700</b>	<b>1.700</b>	<b>1.680,28</b>
<b>Summe Unterabschnitt 025</b>		<b>1.700</b>	<b>1.700</b>	<b>1.680,28</b>
<b>Summe Abschnitt 02</b>		<b>1.800</b>	<b>1.800</b>	<b>2.679,98</b>
<b>03</b>	<b>Bauverwaltung</b>			
<b>030</b>	<b>BAUAMT</b>			
<b>03000</b>	<b>BAUAMT</b>			
2/030000/817000		100	100	87,97
KOSTENBEITR. FÜR SONST. VERWALTUNGSLEISTUNGEN (GB-AUSZ. ETC.)				

Stadtgemeinde Kindberg  
Voranschlag 2013

DVR-NR: 0512958

1 Ordentlicher Haushalt Ausgaben

VA-Stelle

Voranschlag  
2013 2012 Ergebnis  
2011

1/023000/729000 SONSTIGE AUSGABEN	100	100	0,00
--------------------------------------	-----	-----	------

<b>Summe Teilabschnitt 02300</b>	<b>74.000</b>	<b>81.500</b>	<b>68.117,45</b>
----------------------------------	---------------	---------------	------------------

<b>Summe Unterabschnitt 023</b>	<b>74.000</b>	<b>81.500</b>	<b>68.117,45</b>
---------------------------------	---------------	---------------	------------------

**025 STAATSBÜRGERSCHAFT**

**02500 STAATSBÜRGERSCHAFT**

1/025000/456000 SCHREIB-, ZEICHEN- UND SONSTIGE BÜRO MITTEL	200	200	84,10
--	-----	-----	-------

1/025000/457000 DRUCKWERKE UND DRUCKSORTEN	200	200	94,36
---	-----	-----	-------

1/025000/510000 GELDBEZÜGE FÜR VERTRAGS- BEDIENSTETE DER VERWALTUNG	10.200	10.000	9.719,34
--	--------	--------	----------

1/025000/560000 REISEGEBÜHREN	100	0	0,00
----------------------------------	-----	---	------

1/025000/563000 SONSTIGE AUFWANDS ENTSCHÄDIGUNGEN (BEKLEIDUNGSBEIH.)	1.000	0	0,00
---	-------	---	------

1/025000/565000 MEHRLEISTUNGSVER GÜTUNGEN	1.700	2.400	2.079,80
--	-------	-------	----------

1/025000/565100 MEHRLEISTUNGSVER GÜTUNGEN	400	1.500	1.272,48
--	-----	-------	----------

1/025000/569000 SONST. NEBENGEBÜHREN	100	100	43,56
---	-----	-----	-------

1/025000/580000 DGB ZUM AUSGL.FONDS F. FBH GEMÄSS FLAG	600	600	595,37
---	-----	-----	--------

1/025000/581000 SONSTIGE DIENSTNEHMERBEITRÄGE ZUR SOZIALEN SICHERHEIT	2.900	0	0,00
--	-------	---	------

1/025000/590000 FREIWILLIGE SOZIAL LEISTUNGEN	300	300	215,73
--	-----	-----	--------

1/025000/728000 ENTGELTE F. SONSTIGE LEISTUNGEN V.FIRMEN, GEWERBETR.,JUR.PERS.	300	800	1.023,92
---	-----	-----	----------

<b>Summe Teilabschnitt 02500</b>	<b>18.000</b>	<b>16.100</b>	<b>15.128,66</b>
----------------------------------	---------------	---------------	------------------

<b>Summe Unterabschnitt 025</b>	<b>18.000</b>	<b>16.100</b>	<b>15.128,66</b>
---------------------------------	---------------	---------------	------------------

<b>Summe Abschnitt 02</b>	<b>132.400</b>	<b>140.100</b>	<b>123.010,99</b>
---------------------------	----------------	----------------	-------------------

**03 Bauverwaltung**

**030 BAUAMT**

**03000 BAUAMT**

1/030000/020000 MASCHINEN UND MASCHINELLE ANLAGEN	500	500	0,00
--	-----	-----	------

1/030000/042000 AMTSAUSSTATTUNG (EINZELPREIS ÜBER 400,- EURO)	1.000	1.500	1.565,44
--	-------	-------	----------

1/030000/400000 GERINGWERTIGE WIRTSCHAFTSGÜTER (UNTER 400,- EURO)	800	700	509,43
--	-----	-----	--------

1/030000/456000 SCHREIB-, ZEICHEN- UND SONSTIGE BÜRO MITTEL	1.100	1.100	848,10
--	-------	-------	--------

1/030000/457000 DRUCKWERKE UND DRUCKSORTEN	500	500	467,50
---	-----	-----	--------

<b>Summe Teilabschnitt 03000</b>		<b>100</b>	<b>100</b>	<b>87,97</b>
<b>Summe Unterabschnitt 030</b>		<b>100</b>	<b>100</b>	<b>87,97</b>
<b>031</b>	<b><u>AMT F. RAUMORDNUNG U. RAUMPLANUNG</u></b>			
<b>03100</b>	<b><u>AMT F. RAUMORDNUNG U. RAUMPLANUNG</u></b>			

<b>Summe Teilabschnitt 03100</b>		<b>0</b>	<b>0</b>	<b>0,00</b>
<b>Summe Unterabschnitt 031</b>		<b>0</b>	<b>0</b>	<b>0,00</b>
<b>Summe Abschnitt 03</b>		<b>100</b>	<b>100</b>	<b>87,97</b>
<b>06</b>	<b><u>Sonstige Maßnahmen</u></b>			
<b>060</b>	<b><u>BEITRÄGE AN VERBÄNDE VEREINE U. ORGAN.</u></b>			
<b>06000</b>	<b><u>BEITRÄGE AN VERBÄNDE VEREINE U. ORGAN.</u></b>			

<b>Summe Teilabschnitt 06000</b>		<b>0</b>	<b>0</b>	<b>0,00</b>
<b>Summe Unterabschnitt 060</b>		<b>0</b>	<b>0</b>	<b>0,00</b>

Stadtgemeinde Kindberg  
Voranschlag 2013

DVR-NR: 0512958

1 Ordentlicher Haushalt Ausgaben

VA-Stelle

Voranschlag  
2013 2012 Ergebnis  
2011

1/030000/500000	46.100	42.900	42.961,84
GELDBEZÜGE DER BEAMTEN DER VERWALTUNG			
1/030000/510000	24.900	24.700	23.937,20
GELDBEZÜGE DER VB DER VERWALTUNG (ANGESTELLTE)			
1/030000/560000	200	200	19,54
REISEGEBÜHREN			
1/030000/565000	25.300	25.000	21.605,52
MEHRLEISTUNGSVER GÜTUNGEN			
1/030000/566000	10.400	0	0,00
ZUWENDUNGEN AUS ANLASS VON DIENSTJUBILÄEN			
1/030000/569000	900	800	704,11
SONSTIGE NEBENGEÜHREN			
1/030000/580000	4.800	4.200	4.030,42
DGB ZUM AUSGL.FONDS F. FBH GEMÄSS FLAG			
1/030000/581000	8.600	8.400	8.436,97
SONST. DBG. ZUR SOZIALEN SICHERHEIT			
1/030000/590000	600	600	679,10
FREIWILLIGE SOZIAL LEISTUNGEN			
1/030000/616000	200	200	0,00
INSTANDHALTUNG VON MASCHINEN UND MASCHINELLEN ANLAGEN			
1/030000/728000	3.300	3.300	3.565,41
ENTGELTE F. SONSTIGE LEISTUNGEN V.FIRMEN, GEWERBETR.,JUR.PERS.			
1/030000/729000	200	300	0,00
SONSTIGE AUSGABEN (KATASTERPLAN)			
<b>Summe Teilabschnitt 03000</b>	<b>129.400</b>	<b>114.900</b>	<b>109.330,58</b>
<b>Summe Unterabschnitt 030</b>	<b>129.400</b>	<b>114.900</b>	<b>109.330,58</b>
<b>031 AMT F. RAUMORDNUNG U. RAUMPLANUNG</b>			
<b>03100 AMT F. RAUMORDNUNG U. RAUMPLANUNG</b>			
1/031000/729000	5.000	2.000	42.660,68
SONSTIGE AUSGABEN (FLÄCHENWIDMUNGS PLAN)			
<b>Summe Teilabschnitt 03100</b>	<b>5.000</b>	<b>2.000</b>	<b>42.660,68</b>
<b>Summe Unterabschnitt 031</b>	<b>5.000</b>	<b>2.000</b>	<b>42.660,68</b>
<b>Summe Abschnitt 03</b>	<b>134.400</b>	<b>116.900</b>	<b>151.991,26</b>
<b>06 Sonstige Maßnahmen</b>			
<b>060 BEITRÄGE AN VERBÄNDE VEREINE U. ORGAN.</b>			
<b>06000 BEITRÄGE AN VERBÄNDE VEREINE U. ORGAN.</b>			
1/060000/403000	1.500	1.500	478,00
HANDELSWAREN (POKALE)			
1/060000/726000	25.500	25.200	24.141,86
MITGLIEDSBEITRÄGE AN INSTITUTIONEN (IM INLAND)			
1/060000/757000	6.200	6.100	5.172,38
LAUFENDE TRANSFERZAHUNGEN AN PRIVATE ORGANISATIONEN OHNE ERWERBSZWECK			
<b>Summe Teilabschnitt 06000</b>	<b>33.200</b>	<b>32.800</b>	<b>29.792,24</b>
<b>Summe Unterabschnitt 060</b>	<b>33.200</b>	<b>32.800</b>	<b>29.792,24</b>



VA-Stelle

Voranschlag Ergebnis  
2013 2012 2011

<b>061 SONSTIGE SUBVENTIONEN</b>				
<b>06100 SONSTIGE SUBVENTIONEN</b>				
1/061000/757000		1.000	1.000	0,00
LAUFENDE TRANSFERZAHLUNGEN AN PRIVATE ORGANISATIONEN OHNE ERWERBSZWECK				
<b>Summe Teilabschnitt 06100</b>		<b>1.000</b>	<b>1.000</b>	<b>0,00</b>
<b>Summe Unterabschnitt 061</b>		<b>1.000</b>	<b>1.000</b>	<b>0,00</b>
<b>062 EHRUNGEN UND AUSZEICHNUNGEN</b>				
<b>06200 EHRUNGEN UND AUSZEICHNUNGEN</b>				
1/062000/403000		2.000	2.000	2.102,00
HANDELSWAREN (EHRENGABEN)				
1/062000/728000		1.500	1.500	1.975,20
ENTGELTE F. SONSTIGE LEISTUNGEN V.FIRMEN, GEWERBETR.,JUR.PERS.				
<b>Summe Teilabschnitt 06200</b>		<b>3.500</b>	<b>3.500</b>	<b>4.077,20</b>
<b>Summe Unterabschnitt 062</b>		<b>3.500</b>	<b>3.500</b>	<b>4.077,20</b>
<b>063 STÄDTEKONTAKTE UND PARTNERSCHAFTEN</b>				
<b>06300 STÄDTEKONTAKTE UND PARTNERSCHAFTEN</b>				
1/063000/403000		500	500	250,00
HANDELSWAREN				
1/063000/452000		600	600	592,20
TREIBSTOFFE				
1/063000/560000		100	100	83,73
REISEGEBÜHREN				
1/063000/721000		100	100	0,00
REISEGEBÜHREN FÜR GEMEINDEORGANE				
1/063000/728000		10.200	10.100	16.264,43
ENTGELTE F. SONSTIGE LEISTUNGEN V.FIRMEN, GEWERBETR.,JUR.PERS.				
V 1/063000/728100		300	300	276,60
ENTGELTE F. SONSTIGE LEISTUNGEN				
1/063000/728200		1.000	1.000	580,50
ENTGELTE F. SONSTIGE LEISTUNGEN				
<b>Summe Teilabschnitt 06300</b>		<b>12.800</b>	<b>12.700</b>	<b>18.047,46</b>
<b>Summe Unterabschnitt 063</b>		<b>12.800</b>	<b>12.700</b>	<b>18.047,46</b>
<b>Summe Abschnitt 06</b>		<b>50.500</b>	<b>50.000</b>	<b>51.916,90</b>
<b>07 Verfügungsmittel</b>				
<b>070 ALLGEMEINE VERFÜGUNGSMITTEL</b>				
<b>07000 ALLGEMEINE VERFÜGUNGSMITTEL</b>				
1/070000/723000		16.200	16.000	16.783,66
AMTSPAUSCHALIEN UND REPRÄSENTATIONS AUSGABEN				
<b>Summe Teilabschnitt 07000</b>		<b>16.200</b>	<b>16.000</b>	<b>16.783,66</b>
<b>Summe Unterabschnitt 070</b>		<b>16.200</b>	<b>16.000</b>	<b>16.783,66</b>
<b>Summe Abschnitt 07</b>		<b>16.200</b>	<b>16.000</b>	<b>16.783,66</b>

VA-Stelle

Voranschlag

Ergebnis

2013

2012

2011

		Voranschlag	Voranschlag	Ergebnis
		2013	2012	2011
<b>08</b>	<b><u>Pensionen (soweit nicht aufgeteilt)</u></b>			
<b>080</b>	<b><u>PENSIONEN</u></b>			
<b>08000</b>	<b><u>PENSIONEN</u></b>			
	2/080000/817000	157.300	156.700	162.356,42
	KOSTENERSATZ DES E-WERKES FÜR DIE JAHRESUMLAGE			
<b>Summe Teilabschnitt 08000</b>		<b>157.300</b>	<b>156.700</b>	<b>162.356,42</b>
<b>Summe Unterabschnitt 080</b>		<b>157.300</b>	<b>156.700</b>	<b>162.356,42</b>
<b>Summe Abschnitt 08</b>		<b>157.300</b>	<b>156.700</b>	<b>162.356,42</b>
<b>09</b>	<b><u>Personalbetreuung</u></b>			
<b>090</b>	<b><u>BEZUGSVORSCHÜSSE U. DARLEHEN</u></b>			
<b>09000</b>	<b><u>BEZUGSVORSCHÜSSE U. DARLEHEN</u></b>			
	2/090000/256000	10.000	10.000	2.800,00
	NICHTINVESTITIONSFÖRD.DARLEHEN UND BEZUGSVORSCHÜSSE AN PRIVATE HAUSHALTE			
<b>Summe Teilabschnitt 09000</b>		<b>10.000</b>	<b>10.000</b>	<b>2.800,00</b>
<b>Summe Unterabschnitt 090</b>		<b>10.000</b>	<b>10.000</b>	<b>2.800,00</b>
<b>091</b>	<b><u>PERSONALAUS- UND PERSONALFORTBILDUNG</u></b>			
<b>09100</b>	<b><u>PERSONALAUS- UND PERSONALFORTBILDUNG</u></b>			
<b>Summe Teilabschnitt 09100</b>		<b>0</b>	<b>0</b>	<b>0,00</b>
<b>Summe Unterabschnitt 091</b>		<b>0</b>	<b>0</b>	<b>0,00</b>
<b>094</b>	<b><u>GEMEINSCHAFTSPFLEGE</u></b>			
<b>09400</b>	<b><u>GEMEINSCHAFTSPFLEGE</u></b>			
<b>Summe Teilabschnitt 09400</b>		<b>0</b>	<b>0</b>	<b>0,00</b>
<b>Summe Unterabschnitt 094</b>		<b>0</b>	<b>0</b>	<b>0,00</b>
<b>099</b>	<b><u>SONST. EINRICHTUNGEN UND MASSNAHMEN</u></b>			
<b>09900</b>	<b><u>SONST. EINRICHTUNGEN UND MASSNAHMEN</u></b>			
<b>Summe Teilabschnitt 09900</b>		<b>0</b>	<b>0</b>	<b>0,00</b>
<b>Summe Unterabschnitt 099</b>		<b>0</b>	<b>0</b>	<b>0,00</b>
<b>Summe Abschnitt 09</b>		<b>10.000</b>	<b>10.000</b>	<b>2.800,00</b>
<b>Summe Gruppe 0</b>		<b>230.100</b>	<b>226.900</b>	<b>217.624,92</b>

Stadtgemeinde Kindberg  
Voranschlag 2013

DVR-NR: 0512958

1 Ordentlicher Haushalt Ausgaben

VA-Stelle

Voranschlag		Ergebnis
2013	2012	2011

<b>08</b>	<b><u>Pensionen (soweit nicht aufgeteilt)</u></b>			
<b>080</b>	<b><u>PENSIONEN</u></b>			
<b>08000</b>	<b><u>PENSIONEN</u></b>			
1/080000/751000		412.400	413.700	353.521,74
	LAUFENDE TRANSFERZAHLUNGEN AN LÄNDER, LANDESFONDS UND LANDESKAMMERN			
<b>Summe Teilabschnitt 08000</b>		<b>412.400</b>	<b>413.700</b>	<b>353.521,74</b>
<b>Summe Unterabschnitt 080</b>		<b>412.400</b>	<b>413.700</b>	<b>353.521,74</b>
<b>Summe Abschnitt 08</b>		<b>412.400</b>	<b>413.700</b>	<b>353.521,74</b>
<b>09</b>	<b><u>Personalbetreuung</u></b>			
<b>090</b>	<b><u>BEZUGSVORSCHÜSSE U. DARLEHEN</u></b>			
<b>09000</b>	<b><u>BEZUGSVORSCHÜSSE U. DARLEHEN</u></b>			
1/090000/256000		10.000	10.000	10.500,00
	NICHTINVESTITIONSFÖRD.DARLEHEN UND BEZUGSVORSCHÜSSE AN PRIVATE HAUSHALTE			
1/090000/757000		700	700	673,93
	LAUFENDE TRANSFERZAHLUNGEN AN PRIVATE ORGANISATIONEN OHNE ERWERBSZWECK			
<b>Summe Teilabschnitt 09000</b>		<b>10.700</b>	<b>10.700</b>	<b>11.173,93</b>
<b>Summe Unterabschnitt 090</b>		<b>10.700</b>	<b>10.700</b>	<b>11.173,93</b>
<b>091</b>	<b><u>PERSONAL AUS- UND PERSONALFORTBILDUNG</u></b>			
<b>09100</b>	<b><u>PERSONAL AUS- UND PERSONALFORTBILDUNG</u></b>			
1/091000/728100		3.500	3.500	3.530,76
	ENTGELTE F. SONSTIGE LEISTUNGEN V. FIRMEN, (SEMINARE)			
<b>Summe Teilabschnitt 09100</b>		<b>3.500</b>	<b>3.500</b>	<b>3.530,76</b>
<b>Summe Unterabschnitt 091</b>		<b>3.500</b>	<b>3.500</b>	<b>3.530,76</b>
<b>094</b>	<b><u>GEMEINSCHAFTSPFLEGE</u></b>			
<b>09400</b>	<b><u>GEMEINSCHAFTSPFLEGE</u></b>			
1/094000/728000		6.000	3.500	3.719,30
	ENTGELTE F. SONSTIGE LEISTUNGEN V. FIRMEN (BETR.AUSFLÜGE USW.)			
<b>Summe Teilabschnitt 09400</b>		<b>6.000</b>	<b>3.500</b>	<b>3.719,30</b>
<b>Summe Unterabschnitt 094</b>		<b>6.000</b>	<b>3.500</b>	<b>3.719,30</b>
<b>099</b>	<b><u>SONST. EINRICHTUNGEN UND MASSNAHMEN</u></b>			
<b>09900</b>	<b><u>SONST. EINRICHTUNGEN UND MASSNAHMEN</u></b>			
1/099000/710000		1.400	1.400	1.511,24
	ÖFFENTLICHE ABGABEN (AUSGABEN) OHNE GEBÜHREN GEMÄSS FAG (USf f.STROMDEPUTAT)			
1/099000/729000		100	100	0,00
	SONSTIGE AUSGABEN (BEIHILFEN)			
1/099000/768000		18.300	18.100	18.489,64
	ZUWENDUNGEN OHNE GEGENL.AN PHYS.PERS. (FAM.FREUNDL.MAßN.)			
<b>Summe Teilabschnitt 09900</b>		<b>19.800</b>	<b>19.600</b>	<b>20.000,88</b>
<b>Summe Unterabschnitt 099</b>		<b>19.800</b>	<b>19.600</b>	<b>20.000,88</b>
<b>Summe Abschnitt 09</b>		<b>40.000</b>	<b>37.300</b>	<b>38.424,87</b>
<b>Summe Gruppe 0</b>		<b>1.613.200</b>	<b>1.610.000</b>	<b>1.426.221,51</b>

<b>1</b>	<b><u>Öffentliche Ordnung und Sicherheit</u></b>			
<b>12</b>	<b><u>Sicherheitspolizei</u></b>			
<b>129</b>	<b><u>SONSTIGE EINRICHTUNGEN UND MASSNAHMEN</u></b>			
<b>12900</b>	<b><u>SONSTIGE EINRICHTUNGEN UND MASSNAHMEN</u></b>			

<b>Summe Teilabschnitt 12900</b>		<b>0</b>	<b>0</b>	<b>0,00</b>
----------------------------------	--	----------	----------	-------------

<b>Summe Unterabschnitt 129</b>		<b>0</b>	<b>0</b>	<b>0,00</b>
---------------------------------	--	----------	----------	-------------

<b>Summe Abschnitt 12</b>		<b>0</b>	<b>0</b>	<b>0,00</b>
---------------------------	--	----------	----------	-------------

<b>13</b>	<b><u>Sonderpolizei</u></b>			
-----------	-----------------------------	--	--	--

<b>131</b>	<b><u>BAU- UND FEUER- POLIZEI</u></b>			
------------	---------------------------------------	--	--	--

<b>13100</b>	<b><u>BAU- UND FEUER- POLIZEI</u></b>			
--------------	---------------------------------------	--	--	--

2/131000/803000		300	300	72,00
-----------------	--	-----	-----	-------

VERÄUSSERUNG VON HANDELSWAREN

<b>Summe Teilabschnitt 13100</b>		<b>300</b>	<b>300</b>	<b>72,00</b>
----------------------------------	--	------------	------------	--------------

<b>Summe Unterabschnitt 131</b>		<b>300</b>	<b>300</b>	<b>72,00</b>
---------------------------------	--	------------	------------	--------------

<b>132</b>	<b><u>GESUNDHEITSPOLIZEI</u></b>			
------------	----------------------------------	--	--	--

<b>13200</b>	<b><u>GESUNDHEITSPOLIZEI</u></b>			
--------------	----------------------------------	--	--	--

<b>Summe Teilabschnitt 13200</b>		<b>0</b>	<b>0</b>	<b>0,00</b>
----------------------------------	--	----------	----------	-------------

<b>Summe Unterabschnitt 132</b>		<b>0</b>	<b>0</b>	<b>0,00</b>
---------------------------------	--	----------	----------	-------------

<b>133</b>	<b><u>VETERINÄRPOLIZEI</u></b>			
------------	--------------------------------	--	--	--

<b>13300</b>	<b><u>VETERINÄRPOLIZEI</u></b>			
--------------	--------------------------------	--	--	--

2/133000/803000		100	100	39,00
-----------------	--	-----	-----	-------

VERÄUSSERUNG VON HANDELSWAREN (HUNDEMARKEN)

2/133000/817000		100	100	55,05
-----------------	--	-----	-----	-------

KOSTENBEITRÄGE FÜR SONST. VERWALTUNGS LEISTUNGEN (TIERS.)

<b>1</b>	<b><u>Öffentliche Ordnung und Sicherheit</u></b>			
<b>12</b>	<b><u>Sicherheitspolizei</u></b>			
<b>129</b>	<b><u>SONSTIGE EINRICHTUNGEN UND MASSNAHMEN</u></b>			
<b>12900</b>	<b><u>SONSTIGE EINRICHTUNGEN UND MASSNAHMEN</u></b>			
1/129000/601000	BRENNSTOFFE	300	300	171,00
1/129000/614000	INSTANDHALTUNG VON GEBÄUDEN	100	100	0,00
1/129000/729000	SONSTIGE AUSGABEN (ARRESTVERKÖSTIGUNG)	100	100	0,00
<b>Summe Teilabschnitt 12900</b>		<b>500</b>	<b>500</b>	<b>171,00</b>
<b>Summe Unterabschnitt 129</b>		<b>500</b>	<b>500</b>	<b>171,00</b>
<b>Summe Abschnitt 12</b>		<b>500</b>	<b>500</b>	<b>171,00</b>
<b>13</b>	<b><u>Sonderpolizei</u></b>			
<b>131</b>	<b><u>BAU- UND FEUER- POLIZEI</u></b>			
<b>13100</b>	<b><u>BAU- UND FEUER- POLIZEI</u></b>			
1/131000/403000	HANDELSWAREN (HAUSNUMMERTAFELN)	400	400	167,16
1/131000/457000	DRUCKWERKE UND DRUCKSORTEN	200	200	137,66
1/131000/728000	ENTGELTE F. SONSTIGE LEISTUNGEN V.FIRMEN, GEWERBETR., JUR.PERS.	2.500	2.500	0,00
1/131000/728200	ENTGELTE FÜR SONSTIGE LEISTUNGEN (PERSONALKOSTENERSÄTZE)	2.000	2.000	0,00
1/131000/729000	SONSTIGE AUSGABEN	200	200	0,00
<b>Summe Teilabschnitt 13100</b>		<b>5.300</b>	<b>5.300</b>	<b>304,82</b>
<b>Summe Unterabschnitt 131</b>		<b>5.300</b>	<b>5.300</b>	<b>304,82</b>
<b>132</b>	<b><u>GESUNDHEITSPOLIZEI</u></b>			
<b>13200</b>	<b><u>GESUNDHEITSPOLIZEI</u></b>			
1/132000/728000	ENTGELTE F. SONSTIGE LEISTUNGEN V.FIRMEN, GEWERBETR., JUR.PERS.	100	100	110,67
1/132000/729000	SONSTIGE AUSGABEN	100	100	16,80
<b>Summe Teilabschnitt 13200</b>		<b>200</b>	<b>200</b>	<b>127,47</b>
<b>Summe Unterabschnitt 132</b>		<b>200</b>	<b>200</b>	<b>127,47</b>
<b>133</b>	<b><u>VETERINÄRPOLIZEI</u></b>			
<b>13300</b>	<b><u>VETERINÄRPOLIZEI</u></b>			
1/133000/403000	HANDELSWAREN (HUNDEMARKEN)	100	100	0,00
1/133000/403100	HANDELSWAREN (OHRMARKEN)	100	100	0,00
1/133000/728200	ENTGELTE FÜR SONSTIGE LEISTUNGEN (PERSONALKOSTENERSÄTZE)	100	100	0,00

<b>Summe Teilabschnitt 13300</b>		<b>200</b>	<b>200</b>	<b>94,05</b>
<b>Summe Unterabschnitt 133</b>		<b>200</b>	<b>200</b>	<b>94,05</b>
<b>Summe Abschnitt 13</b>		<b>500</b>	<b>500</b>	<b>166,05</b>
<b>16</b>	<b><u>Feuerwehrwesen</u></b>			
<b>163</b>	<b><u>FREIW. FEUERWEHREN</u></b>			
<b>16300</b>	<b><u>FREIW. FEUERWEHREN</u></b>			
2/163000/871000		1.000	3.700	0,00
KAPITALTRANSFERZAHLUNGEN VON LÄNDERN, LANDESFONDS UND LANDESKAMMERN				

<b>Summe Teilabschnitt 16300</b>		<b>1.000</b>	<b>3.700</b>	<b>0,00</b>
<b>Summe Unterabschnitt 163</b>		<b>1.000</b>	<b>3.700</b>	<b>0,00</b>
<b>Summe Abschnitt 16</b>		<b>1.000</b>	<b>3.700</b>	<b>0,00</b>
<b>17</b>	<b><u>Katastrophendienst</u></b>			
<b>179</b>	<b><u>SONSTIGE EINRICHTUNGEN UND MASSNAHMEN</u></b>			
<b>17900</b>	<b><u>KATASTROPHENDIENST</u></b>			
2/179000/829000		100	100	0,00
SONSTIGE EINNAHMEN				

<b>Summe Teilabschnitt 17900</b>		<b>100</b>	<b>100</b>	<b>0,00</b>
<b>Summe Unterabschnitt 179</b>		<b>100</b>	<b>100</b>	<b>0,00</b>
<b>Summe Abschnitt 17</b>		<b>100</b>	<b>100</b>	<b>0,00</b>

Stadtgemeinde Kindberg  
Voranschlag 2013

DVR-NR: 0512958

1 Ordentlicher Haushalt Ausgaben

VA-Stelle	Voranschlag		Ergebnis
	2013	2012	2011
1/133000/729000 SONSTIGE AUSGABEN	300	300	336,00
1/133000/764000 ENTSCHÄDIGUNGEN	100	100	0,00
<b>Summe Teilabschnitt 13300</b>	<b>700</b>	<b>700</b>	<b>336,00</b>
<b>Summe Unterabschnitt 133</b>	<b>700</b>	<b>700</b>	<b>336,00</b>
<b>Summe Abschnitt 13</b>	<b>6.200</b>	<b>6.200</b>	<b>768,29</b>
<b>16</b> <b>Feuerwehrwesen</b>			
<b>163</b> <b>FREIW. FEUERWEHREN</b>			
<b>16300</b> <b>FREIW. FEUERWEHREN</b>			
1/163000/729000 SONSTIGE AUSGABEN	500	500	0,00
1/163000/754000 LAUFENDE TRANSFERZAHLUNGEN AN FREIW. FEUERWEHR KINDBERG	30.000	36.000	36.580,21
V 1/163000/754010 LAUFENDE TRANSFER ZAHLUNGEN AN FREIW. FEUERWEHR KINDBERG	19.600	19.400	18.590,49
1/163000/754100 LAUFENDE TRANSFER ZAHLUNGEN AN FREIW. FEUERWEHR KINDTAL	16.500	16.500	16.432,13
V 1/163000/754110 LAUFENDE TRANSFER ZAHLUNGEN AN FREIW. FEUERWEHR KINDTAL	200	200	171,60
1/163000/754200 LAUFENDE TRANSFER ZAHLUNGEN AN FREIW. FEUERWEHR K'DÖRFL	16.500	15.000	22.289,25
V 1/163000/754210 LAUFENDE TRANSFER ZAHLUNGEN AN FREIW. FEUERWEHR K'DÖRFL	300	300	57,93
1/163000/754300 LAUFENDE TRANSFER ZAHLUNGEN AN FREIW. FEUERWEHR HADERSDORF	16.500	15.500	15.095,99
V 1/163000/754310 LAUFENDE TRANSFER ZAHLUNGEN AN FREIW. FEUERWEHR HADERSDORF	500	400	447,30
1/163000/754400 LAUFENDE TRANSFER ZAHLUNGEN AN BETR.- FEUERWEHR AUMÜHL	600	500	481,00
<b>Summe Teilabschnitt 16300</b>	<b>101.200</b>	<b>104.300</b>	<b>110.145,90</b>
<b>Summe Unterabschnitt 163</b>	<b>101.200</b>	<b>104.300</b>	<b>110.145,90</b>
<b>Summe Abschnitt 16</b>	<b>101.200</b>	<b>104.300</b>	<b>110.145,90</b>
<b>17</b> <b>Katastrophendienst</b>			
<b>179</b> <b>SONSTIGE EINRICHTUNGEN UND MASSNAHMEN</b>			
<b>17900</b> <b>KATASTROPHENDIENST</b>			
1/179000/728000 ENTGELTE F. SONSTIGE LEISTUNGEN V.FIRMEN, GEWERBETR., JUR.PERS.	300	300	0,00
1/179000/729000 SONSTIGE AUSGABEN	100	100	0,00
<b>Summe Teilabschnitt 17900</b>	<b>400</b>	<b>400</b>	<b>0,00</b>
<b>Summe Unterabschnitt 179</b>	<b>400</b>	<b>400</b>	<b>0,00</b>
<b>Summe Abschnitt 17</b>	<b>400</b>	<b>400</b>	<b>0,00</b>

VA-Stelle

<i>Voranschlag</i>	<i>Ergebnis</i>
2013	2012
	2011

<b>18</b>	<b><u>Landesverteidigung</u></b>			
<b>180</b>	<b><u>ZIVILSCHUTZ</u></b>			
<b>18000</b>	<b><u>ZIVILSCHUTZ</u></b>			

<b><u>Summe Teilabschnitt 18000</u></b>		<b>0</b>	<b>0</b>	<b>0,00</b>
<b><u>Summe Unterabschnitt 180</u></b>		<b>0</b>	<b>0</b>	<b>0,00</b>
<b><u>Summe Abschnitt 18</u></b>		<b>0</b>	<b>0</b>	<b>0,00</b>
<b><u>Summe Gruppe 1</u></b>		<b>1.600</b>	<b>4.300</b>	<b>166,05</b>

VA-Stelle

<i>Voranschlag</i>		<i>Ergebnis</i>
2013	2012	2011

<b>18</b>	<b><u>Landesverteidigung</u></b>			
<b>180</b>	<b><u>ZIVILSCHUTZ</u></b>			
<b>18000</b>	<b><u>ZIVILSCHUTZ</u></b>			
1/180000/457000	DRUCKWERKE UND DRUCKSORTEN	100	100	0,00
1/180000/726000	MITGLIEDSBEITRÄGE AN INSTITUTIONEN (IM INLAND)	900	900	0,00
1/180000/728000	ENTGELTE F. SONSTIGE LEISTUNGEN V.FIRMEN, GEWERBETR.,JUR.PERS.	100	100	0,00
<b>Summe Teilabschnitt 18000</b>		<b>1.100</b>	<b>1.100</b>	<b>0,00</b>
<b>Summe Unterabschnitt 180</b>		<b>1.100</b>	<b>1.100</b>	<b>0,00</b>
<b>Summe Abschnitt 18</b>		<b>1.100</b>	<b>1.100</b>	<b>0,00</b>
<b>Summe Gruppe 1</b>		<b>109.400</b>	<b>112.500</b>	<b>111.085,19</b>

VA-Stelle

*Voranschlag*

*Ergebnis*

2013

2012

2011

**2** Unterricht, Erziehung, Sport und Wissenschaft

**21** Allgemeinbildender Unterricht

**210** ALLG. PFLICHTSCHULEN GEMEINSAME KOSTEN

**21000** ALLG. PFLICHTSCHULEN GEMEINSAME KOSTEN

**Summe Teilabschnitt 21000**

0

0

0,00

**Summe Unterabschnitt 210**

0

0

0,00

**211** VOLKSSCHULEN

**21100** VOLKSSCHULEN

2/211000/817000	8.000	8.000	3.000,00
KOSTENERSÄTZE FÜR SONSTIGE LEISTUNGEN (LAND)			
2/211000/817100	1.000	1.000	853,03
SCHULERHALTUNGSBEITRÄGE DER GEMEINDEN			
2/211000/817200	6.200	5.600	983,00
GASTSCHULBEITRÄGE			
2/211000/817300	22.500	20.000	19.778,30
ELTERNBEITRÄGE GTS			

VA-Stelle

Voranschlag Ergebnis  
2013 2012 2011

<b>2 Unterricht, Erziehung, Sport und Wissenschaft</b>			
<b>21 Allgemeinbildender Unterricht</b>			
<b>210 ALLG. PFLICHTSCHULEN GEMEINSAME KOSTEN</b>			
<b>21000 ALLG. PFLICHTSCHULEN GEMEINSAME KOSTEN</b>			
1/210000/729000	600	600	544,96
SONSTIGE AUSGABEN (Matriken)			
1/210000/751000	5.400	5.300	5.258,52
LAUFENDE TRANSFERZAHLUNGEN AN LÄNDER, LANDESFONDS UND LANDESKAMMERN			
<b>Summe Teilabschnitt 21000</b>	<b>6.000</b>	<b>5.900</b>	<b>5.803,48</b>
<b>Summe Unterabschnitt 210</b>	<b>6.000</b>	<b>5.900</b>	<b>5.803,48</b>
<b>211 VOLKSSCHULEN</b>			
<b>21100 VOLKSSCHULEN</b>			
1/211000/042000	11.000	16.400	7.584,97
SCHUL AUSSTATTUNG (EINR.GEGENST. ÜBER 400,- EURO)			
1/211000/042100	2.000	1.500	2.240,00
LEHRMITTEL, TURN- U. SPORTGERÄTE (EINZELPREIS ÜBER 400,- EURO)			
1/211000/400000	1.700	1.700	1.641,92
GERINGWERTIGE WIRTSCHAFTSGÜTER (UNTER 400,- EURO)			
1/211000/400100	700	700	844,25
LEHRMITTEL, TURN- U. SPORTGERÄTE (UNTER 400,- EURO)			
1/211000/452000	300	300	109,20
TREIBSTOFFE			
1/211000/454000	1.600	1.600	918,85
REINIGUNGSMITTEL			
1/211000/456000	1.000	900	966,76
SCHREIB-, ZEICHEN- UND SONSTIGE BÜRO MITTEL			
1/211000/457000	3.000	2.500	2.715,22
DRUCKWERKE UND DRUCKSORTEN			
1/211000/457100	600	600	566,45
DRUCKWERKE FÜR DIE LEHRER- UND SCHÜLER BÜCHEREI			
1/211000/458000	100	100	178,80
MITTEL Z. ÄRZTLICHEN BETREUUNG UND GESUNDHEITSVORSORGE			
1/211000/511000	38.300	38.000	37.174,72
GELDBEZÜGE DER VB IN HANDWERKLICHER VERWENDUNG (ARBEITER)			
1/211000/523000	3.200	3.100	2.581,86
GELDBEZÜGE DER NICHT GANZJÄHRIG BESCHÄFTIGTEN ARBEITER			
1/211000/560000	100	100	0,00
REISEGEBÜHREN			
1/211000/565000	10.700	10.600	9.321,54
MEHRLEISTUNGSVER GÜTUNGEN			
1/211000/565100	900	0	411,05
MEHRLEISTUNGSVERGÜTUNGEN			
1/211000/566000	4.800	0	0,00
ZUWENDUNGEN AUS ANLASS VON DIENSTJUBILÄEN			
1/211000/580000	2.500	2.400	2.323,09
DGB ZUM AUSGL.FONDS F. FBH GEMÄSS FLAG			
1/211000/581000	11.400	11.300	12.999,68
SONST. DGB. ZUR SOZIALEN SICHERHEIT			

<b>Summe Teilabschnitt 21100</b>		<b>37.700</b>	<b>34.600</b>	<b>24.614,33</b>
<b>21110</b>	<b><u>VOLKSSCHULEN</u></b>			
<b>Summe Teilabschnitt 21110</b>		<b>0</b>	<b>0</b>	<b>0,00</b>
<b>Summe Unterabschnitt 211</b>		<b>37.700</b>	<b>34.600</b>	<b>24.614,33</b>
<b>212</b>	<b><u>HAUPTSCHULEN</u></b>			
<b>21200</b>	<b><u>HAUPTSCHULEN</u></b>			
2/212000/817000	ERSÄTZE V. AUSGABEN FÜR STROM,WASSER,BE HEIZUNG,TELEFON USW.	100	100	3,20
2/212000/817100	SCHULERHALTUNGSBEITRÄGE DER GEMEINDEN	84.500	101.700	123.729,00
2/212000/817200	GASTSCHULBEITRÄGE	2.500	4.300	5.022,30
2/212000/817300	KOSTENBEITRÄGE FÜR SONST. VERWALTUNGSLEISTUNGEN	11.100	9.500	8.694,40

VA-Stelle	Voranschlag		Ergebnis
	2013	2012	2011
1/211000/590000 FREIWILLIGE SOZIAL LEISTUNGEN	900	900	904,23
1/211000/600000 STROM	5.700	5.400	4.351,96
1/211000/601000 BRENNSTOFFE	16.000	16.000	12.072,48
1/211000/614000 INSTANDHALTUNG VON GEBÄUDEN	12.000	11.300	5.941,76
1/211000/616000 INSTANDHALTUNG VON MASCHINEN UND MASCHINELLEN ANLAGEN	100	100	286,28
1/211000/618000 INSTANDHALTUNG VON SONSTIGEN ANLAGEN (EINR.GEGENSTÄNDE)	100	100	26,27
1/211000/630000 POSTDIENSTE	300	300	270,70
1/211000/631000 TELEKOMMUNIKATIONSDIENSTE	1.100	1.100	964,75
1/211000/670000 VERSICHERUNGEN	2.200	2.100	1.990,90
V 1/211000/711000 GEBÜHREN FÜR DIE BENÜTZUNG VON GEMEINDEEINRICHTUNGEN UND -ANLAGEN GEMÄSS FAG (AUSGABEN)	3.400	3.400	3.642,09
1/211000/728000 ENTGELTE F. SONSTIGE LEISTUNGEN V.FIRMEN, GEWERBETR.,JUR.PERS.	45.000	39.000	39.753,81
V 1/211000/728100 ENTGELTE F. SONSTIGE LEISTUNGEN V.FIRMEN, GEWERBETR.,JUR.PERS.	1.000	1.000	576,36
1/211000/728200 ENTGELTE FÜR SONSTIGE LEISTUNGEN (PERSONALKOSTENERSÄTZE)	5.000	5.000	1.032,75
1/211000/729000 SONSTIGE AUSGABEN	3.500	3.500	2.832,65
1/211000/751000 LAUFENDE TRANSFERZAHLUNGEN AN LÄNDER, LANDESFONDS UND LANDESKAMMERN	4.800	4.700	4.284,00
<b>Summe Teilabschnitt 21100</b>	<b>195.000</b>	<b>185.700</b>	<b>161.509,35</b>
<b>21110 VOLKSSCHULEN</b>			
1/211100/720000 KOSTENBEITRÄGE (KOSTENERSÄTZE) FÜR LEISTUNGEN	12.000	9.000	9.014,23
<b>Summe Teilabschnitt 21110</b>	<b>12.000</b>	<b>9.000</b>	<b>9.014,23</b>
<b>Summe Unterabschnitt 211</b>	<b>207.000</b>	<b>194.700</b>	<b>170.523,58</b>
<b>212 HAUPTSCHULEN</b>			
<b>21200 HAUPTSCHULEN</b>			
1/212000/042000 SCHULHAUSSTATTUNG (EINR.GEGENST. ÜBER 400,- EURO)	1.500	5.000	799,00
1/212000/042010 SCHULHAUSSTATTUNG (EINZELPREIS ÜBER 400,- EURO) für EDV	2.000	5.000	7.338,07
1/212000/042100 LEHRMITTEL, TURN- U. SPORTGERÄTE (EINZELPREIS ÜBER 400,- EURO)	3.000	5.000	0,00
1/212000/298000 ZUFÜHRUNG AN RÜCKLAGEN	0	0	14.218,94

VA-Stelle

*Voranschlag*

*Ergebnis*

**2013**

**2012**

**2011**

2/212000/824000 MIET- UND PACHTZINSE (Ers. AK/Volkshoch- schule etc)	500	400	1.213,00
2/212000/829000 SONSTIGE EINNAHMEN (AMS für ATZ)	6.500	6.400	6.369,43

VA-Stelle	Voranschlag		Ergebnis
	2013	2012	2011
1/212000/346000 INVEST.DARL. VON FINANZUNTERN. (KREDITINST., VERS.G., RECHTL. SELBSTST. PENSIONSKASSEN)	0	14.200	27.871,66
1/212000/400000 GERINGWERTIGE WIRTSCHAFTSGÜTER (UNTER 400,- EURO)	4.500	4.500	5.554,24
1/212000/400100 LEHRMITTEL, TURN- U. SPORTGERÄTE (UNTER 400,- EURO)	4.000	4.000	2.934,32
1/212000/452000 TREIBSTOFFE	400	400	294,00
1/212000/454000 REINIGUNGSMITTEL	6.000	6.000	6.209,34
1/212000/456000 SCHREIB-, ZEICHEN- UND SONSTIGE BÜRO MITTEL	2.000	2.000	1.099,37
1/212000/457000 DRUCKWERKE UND DRUCKSORTEN	1.500	1.500	1.410,87
1/212000/457100 DRUCKWERKE FÜR DIE LEHRERBÜCHEREI	700	700	371,20
1/212000/457110 DRUCKWERKE FÜR DIE SCHÜLERBÜCHEREI	1.000	800	751,60
1/212000/457200 DRUCKWERKE (KOPIEN SCHMÖLZER-HS)	1.600	1.600	1.908,58
1/212000/458000 MITTEL Z. ÄRZTLICHEN BETREUUNG UND GESUNDHEITSVORSORGE	1.400	1.400	2.159,31
1/212000/510000 GELDBEZÜGE FÜR VERTRAGS- BEDIENSTETE DER VERWALTUNG (ANGESTELLTE)	7.400	6.200	6.091,82
1/212000/511000 GELDBEZÜGE DER VB IN HANDWERKLICHER VERWENDUNG (ARBEITER)	76.600	75.400	74.593,80
1/212000/523000 GELDBEZÜGE DER NICHT GANZJÄHRIG BESCHÄFTIGTEN ARBEITER	7.100	7.100	10.894,35
1/212000/560000 REISEGEBÜHREN	100	100	0,00
1/212000/565000 MEHRLEISTUNGSVER GÜTUNGEN	13.600	14.600	12.261,39
1/212000/580000 DGB ZUM AUSGL.FONDS F. FBH GEMÄSS FLAG	4.300	4.800	3.814,32
1/212000/581000 SONST. DGB. ZUR SOZIALEN SICHERHEIT	23.200	22.400	25.333,58
1/212000/590000 FREIWILLIGE SOZIAL LEISTUNGEN	2.500	2.500	2.259,32
1/212000/600000 STROM	9.500	9.500	9.057,00
1/212000/601000 BRENNSTOFFE	45.000	48.000	32.230,61
1/212000/610000 INSTANDHALTUNG VON GRUND UND BODEN (SPORTPLATZ)	500	1.500	615,23
1/212000/614000 INSTANDHALTUNG VON GEBÄUDEN	1.000	15.000	31.000,61
1/212000/616000 INSTANDHALTUNG VON MASCHINEN UND MASCHINELLEN ANLAGEN	1.000	700	690,31

<b>Summe Teilabschnitt 21200</b>	<b>105.200</b>	<b>122.400</b>	<b>145.031,33</b>
----------------------------------	----------------	----------------	-------------------

<b>21210</b>	<b>HAUPTSCHULEN</b>		
--------------	---------------------	--	--

<b>Summe Teilabschnitt 21210</b>	<b>0</b>	<b>0</b>	<b>0,00</b>
----------------------------------	----------	----------	-------------

<b>Summe Unterabschnitt 212</b>	<b>105.200</b>	<b>122.400</b>	<b>145.031,33</b>
---------------------------------	----------------	----------------	-------------------

<b>213</b>	<b>SONDERSCHULEN</b>		
------------	----------------------	--	--

<b>21310</b>	<b>SONDERSCHULEN</b>		
--------------	----------------------	--	--

<b>Summe Teilabschnitt 21310</b>	<b>0</b>	<b>0</b>	<b>0,00</b>
----------------------------------	----------	----------	-------------

<b>Summe Unterabschnitt 213</b>	<b>0</b>	<b>0</b>	<b>0,00</b>
---------------------------------	----------	----------	-------------

<b>214</b>	<b>POLYTECHNISCHE SCHULEN</b>		
------------	-------------------------------	--	--

<b>21400</b>	<b>POLYTECHNISCHE SCHULEN</b>		
--------------	-------------------------------	--	--

<b>Summe Teilabschnitt 21400</b>	<b>0</b>	<b>0</b>	<b>0,00</b>
----------------------------------	----------	----------	-------------

<b>Summe Unterabschnitt 214</b>	<b>0</b>	<b>0</b>	<b>0,00</b>
---------------------------------	----------	----------	-------------

VA-Stelle	Voranschlag		Ergebnis
	2013	2012	2011
1/212000/618000 INSTANDHALTUNG VON SONSTIGEN ANLAGEN (EINR.GEGENSTÄNDE)	300	300	240,96
1/212000/618100 INSTANDHALTUNG VON SONSTIGEN ANLAGEN (LEHRM. U.SPORTGER.)	200	200	184,60
1/212000/630000 POSTDIENSTE	200	200	147,80
1/212000/631000 TELEKOMMUNIKATIONSDIENSTE	2.800	2.800	2.584,31
1/212000/650000 ZINSEN FÜR FINANZSCHULDEN - INLAND	0	200	929,26
1/212000/670000 VERSICHERUNGEN	4.200	4.000	3.874,76
V 1/212000/700000 MIETZINSE (BK SPORHALLE)	3.000	5.000	2.468,33
V 1/212000/711000 GEBÜHREN FÜR DIE BENÜTZUNG VON GEMEINDEEINRICHTUNGEN UND -ANLAGEN GEMÄSS FAG (AUSGABEN)	7.000	7.100	5.447,24
1/212000/728000 ENTGELTE F. SONSTIGE LEISTUNGEN V.FIRMEN, GEWERBETR.,JUR.PERS.	6.500	6.500	10.403,24
V 1/212000/728100 ENTGELTE F. SONSTIGE LEISTUNGEN V.FIRMEN, GEWERBETR.,JUR.PERS.	1.400	1.400	472,80
1/212000/728200 ENTGELTE FÜR SONSTIGE LEISTUNGEN (PERSONALKOSTENERSÄTZE)	10.000	10.000	4.644,00
1/212000/729000 SONSTIGE AUSGABEN	4.000	3.500	3.795,94
1/212000/751000 LAUFENDE TRANSFERZAHLUNGEN AN LÄNDER, LANDESFONDS UND LANDESKAMMERN	9.700	10.800	9.442,00
<b>Summe Teilabschnitt 21200</b>	<b>270.700</b>	<b>311.900</b>	<b>326.398,08</b>
<b>21210      <u>HAUPTSCHULEN</u></b>			
1/212100/720000 KOSTENBEITRÄGE (KOSTENERSÄTZE) FÜR LEISTUNGEN	12.000	11.000	9.134,10
<b>Summe Teilabschnitt 21210</b>	<b>12.000</b>	<b>11.000</b>	<b>9.134,10</b>
<b>Summe Unterabschnitt 212</b>	<b>282.700</b>	<b>322.900</b>	<b>335.532,18</b>
<b>213      <u>SONDERSCHULEN</u></b>			
<b>21310      <u>SONDERSCHULEN</u></b>			
1/213100/720000 KOSTENBEITRÄGE (KOSTENERSÄTZE) FÜR LEISTUNGEN	13.100	12.000	10.962,12
<b>Summe Teilabschnitt 21310</b>	<b>13.100</b>	<b>12.000</b>	<b>10.962,12</b>
<b>Summe Unterabschnitt 213</b>	<b>13.100</b>	<b>12.000</b>	<b>10.962,12</b>
<b>214      <u>POLYTECHNISCHE SCHULEN</u></b>			
<b>21400      <u>POLYTECHNISCHE SCHULEN</u></b>			
1/214000/720000 KOSTENBEITRÄGE (KOSTENERSÄTZE) FÜR LEISTUNGEN	18.800	18.000	15.597,00
<b>Summe Teilabschnitt 21400</b>	<b>18.800</b>	<b>18.000</b>	<b>15.597,00</b>
<b>Summe Unterabschnitt 214</b>	<b>18.800</b>	<b>18.000</b>	<b>15.597,00</b>

215 ALLGEMEINBILDENDE HÖHERE SCHULEN

21500 ALLGEMEINBILDENDE HÖHERE SCHULEN

Summe Teilabschnitt 21500

0 0 0,00

Summe Unterabschnitt 215

0 0 0,00

Summe Abschnitt 21

142.900 157.000 169.645,66

22 Berufsbildender Unterricht; Anstalten der Lehrer- und Erzieherbildung

220 BERUFSBILDENDE PFLICHTSCHULEN

22000 BERUFSBILDENDE PFLICHTSCHULEN

Summe Teilabschnitt 22000

0 0 0,00

Summe Unterabschnitt 220

0 0 0,00

222 BERUFSBILDENDE HÖHERE SCHULEN

22200 BERUFSBILDENDE HÖHERE SCHULEN

Summe Teilabschnitt 22200

0 0 0,00

Summe Unterabschnitt 222

0 0 0,00

228 BERUFSAUSB. SCHUL ENTLASSENER JUGENDL.

22800 BERUFSAUSB. SCHUL ENTLASSENER JUGENDL.

Summe Teilabschnitt 22800

0 0 0,00

Summe Unterabschnitt 228

0 0 0,00

Summe Abschnitt 22

0 0 0,00

23 Förderung des Unterrichtes

232 SCHÜLERBETREUUNG

23200 SCHÜLERBETREUUNG

Summe Teilabschnitt 23200

0 0 0,00

Summe Unterabschnitt 232

0 0 0,00

VA-Stelle

Voranschlag Ergebnis  
2013 2012 2011

<b>215</b>				
<b>21500</b>				
<b>1/215000/457000</b>		400	400	520,00
DRUCKWERKE U. DRUCK SORTEN				
<b>1/215000/728000</b>		300	300	640,80
ENTGELTE F. SONSTIGE LEISTUNGEN V.FIRMEN, GEWERBETR.,JUR.PERS.				
<b>V 1/215000/728100</b>		200	200	0,00
ENTGELTE F. SONSTIGE LEISTUNGEN (TRANSPORTKOSTENERSÄTZE)				
<b>V 1/215000/728200</b>		1.100	1.100	0,00
ENTGELTE FÜR SONSTIGE LEISTUNGEN (PERSONALKOSTENERSÄTZE)				
<b>Summe Teilabschnitt 21500</b>		<b>2.000</b>	<b>2.000</b>	<b>1.160,80</b>
<b>Summe Unterabschnitt 215</b>		<b>2.000</b>	<b>2.000</b>	<b>1.160,80</b>
<b>Summe Abschnitt 21</b>		<b>529.600</b>	<b>555.500</b>	<b>539.579,16</b>
<b>22</b>				
<b>220</b>				
<b>22000</b>				
<b>1/220000/720000</b>		11.200	11.100	7.821,13
KOSTENBEITRÄGE (KOSTENERSÄTZE) FÜR LEISTUNGEN				
<b>Summe Teilabschnitt 22000</b>		<b>11.200</b>	<b>11.100</b>	<b>7.821,13</b>
<b>Summe Unterabschnitt 220</b>		<b>11.200</b>	<b>11.100</b>	<b>7.821,13</b>
<b>222</b>				
<b>22200</b>				
<b>1/222000/720000</b>		20.000	30.000	0,00
KOSTENBEITRÄGE (KOSTENERSÄTZE) FÜR LEISTUNGEN				
<b>Summe Teilabschnitt 22200</b>		<b>20.000</b>	<b>30.000</b>	<b>0,00</b>
<b>Summe Unterabschnitt 222</b>		<b>20.000</b>	<b>30.000</b>	<b>0,00</b>
<b>228</b>				
<b>22800</b>				
<b>1/228000/757000</b>		100	100	0,00
LAUFENDE TRANSFERZAHLUNGEN AN PRIVATE ORGANISATIONEN OHNE ERWERBSZWECK				
<b>Summe Teilabschnitt 22800</b>		<b>100</b>	<b>100</b>	<b>0,00</b>
<b>Summe Unterabschnitt 228</b>		<b>100</b>	<b>100</b>	<b>0,00</b>
<b>Summe Abschnitt 22</b>		<b>31.300</b>	<b>41.200</b>	<b>7.821,13</b>
<b>23</b>				
<b>232</b>				
<b>23200</b>				
<b>1/232000/768000</b>		2.200	2.200	1.410,00
ZUWENDUNGEN AN PHYS. PERSONEN O. GEGENL., (SCHIKURSE,WIENAKT.)				
<b>Summe Teilabschnitt 23200</b>		<b>2.200</b>	<b>2.200</b>	<b>1.410,00</b>
<b>Summe Unterabschnitt 232</b>		<b>2.200</b>	<b>2.200</b>	<b>1.410,00</b>



VA-Stelle

*Voranschlag*      *Ergebnis*  
2013                      2012                      2011

<b>239      <u>SONST. EINRICHTUNGEN UND MASSNAHMEN</u></b>				
<b>23900      <u>SONST. EINRICHTUNGEN UND MASSNAHMEN</u></b>				
1/239000/768000		100	100	0,00
ZUWENDUNGEN AN PHYS. PERSONEN (STUDIEN- BEIH. AN AHS)				
<b>Summe Teilabschnitt 23900</b>		<b>100</b>	<b>100</b>	<b>0,00</b>
<b>Summe Unterabschnitt 239</b>		<b>100</b>	<b>100</b>	<b>0,00</b>
<b>Summe Abschnitt 23</b>		<b>2.300</b>	<b>2.300</b>	<b>1.410,00</b>
<b>24      <u>Vorschulische Erziehung</u></b>				
<b>240      <u>KINDERGÄRTEN</u></b>				
<b>24000      <u>KG-AUMÜHL</u></b>				
1/240000/043000		4.600	3.700	0,00
BETRIEBSAUSSTATTUNG (EINZELPREIS ÜBER 400,- EURO)				
1/240000/400000		2.500	2.400	3.377,61
GERINGWERTIGE WIRTSCHAFTSGÜTER				
1/240000/430000		600	500	330,72
LEBENSMITTEL				
1/240000/452000		100	100	0,00
TREIBSTOFFE				
1/240000/454000		1.500	1.500	1.853,12
REINIGUNGSMITTEL				
1/240000/456000		400	300	351,52
SCHREIB-, ZEICHEN- UND SONSTIGE BÜRO MITTEL				
1/240000/457000		500	500	496,88
DRUCKWERKE UND DRUCKSORTEN				
1/240000/458000		400	400	374,00
MITTEL Z. ÄRZTLICHEN BETREUUNG UND GESUNDHEITSVORSORGE				
1/240000/459000		100	100	8,02
SONSTIGE VERBRAUCHS GÜTER				
1/240000/510000		136.000	132.000	112.617,15
GELDBEZÜGE DER VB DER VERWALTUNG (ANGESTELLTE)				
1/240000/522000		500	500	0,00
GELDBEZÜGE DER NICHT GANZJÄHRIG BESCHÄFTIGTEN ANGESTELLTEN				
1/240000/523000		2.000	2.000	2.837,18
GELDBEZÜGE DER NICHT GANZJÄHRIG BESCHÄFTIGTEN ARBEITER				
1/240000/560000		100	100	0,00
REISEGEBÜHREN				
1/240000/565000		13.400	15.100	10.053,41
MEHRLEISTUNGSVER GÜTUNGEN				
1/240000/565100		1.900	1.900	1.803,54
MEHRLEISTUNGSVER GÜTUNGEN				
1/240000/566000		9.100	0	0,00
ZUWENDUNGEN AUS ANLASS VON DIENSTJUBILÄEN				
1/240000/569000		500	500	980,32
SONST. NEBENGEBÜHREN				
1/240000/580000		7.500	6.800	5.963,51
DGB ZUM AUSGL.FONDS F. FBH GEMÄSS FLAG				

<b>Summe Teilabschnitt 24000</b>		<b>125.300</b>	<b>100.900</b>	<b>126.781,44</b>
<b>24010</b>	<b>KG-KINDBERG</b>			
2/240100/810000	LEISTUNGSERLÖSE	11.900	6.100	2.225,45
2/240100/861000	LAUFENDE TRANSFERZAHLUNGEN VON LÄNDERN, LANDESFONDS UND LANDESKAMMERN	37.000	31.300	37.258,47
2/240100/861900	LAUFENDE TRANSFERZAHLUNGEN VOM LAND (Ersatz d. KIG-Elternbeiträge)	13.600	15.700	26.644,35

VA-Stelle	Voranschlag		Ergebnis
	2013	2012	2011
1/240000/581000 SONST. DGB. ZUR SOZIALEN SICHERHEIT	35.100	32.300	27.068,51
1/240000/590000 FREIWILLIGE SOZIAL LEISTUNGEN	2.400	2.300	2.704,10
1/240000/600000 STROM	900	900	804,30
1/240000/603000 BRENNSTOFFE	6.500	6.000	5.858,46
1/240000/614000 INSTANDHALTUNG VON GEBÄUDEN	1.000	3.000	2.868,74
1/240000/616000 INSTANDHALTUNG VON MASCHINEN UND MASCHINELLEN ANLAGEN	100	100	0,00
1/240000/618000 INSTANDHALTUNG VON SONSTIGEN ANLAGEN (EINR.GEGENST.)	100	100	222,48
1/240000/631000 TELEKOMMUNIKATIONSDIENSTE	400	400	383,81
1/240000/670000 VERSICHERUNGEN	1.000	1.000	818,38
V 1/240000/711000 GEBÜHREN FÜR DIE BENÜTZUNG VON GEMEINDEEINRICHTUNGEN UND -ANLAGEN GEMÄSS FAG (AUSGABEN)	900	900	753,89
1/240000/728000 ENTGELTE F. SONSTIGE LEISTUNGEN V.FIRMEN, GEWERBETR.,JUR.PERS.	2.000	1.000	2.510,67
V 1/240000/728100 ENTGELTE F. SONSTIGE LEISTUNGEN V.FIRMEN, GEWERBETR.,JUR.PERS.	300	300	794,21
1/240000/728200 ENTGELTE FÜR SONSTIGE LEISTUNGEN (PERSONALKOSTENERSÄTZE)	3.500	3.500	5.265,00
1/240000/729000 SONSTIGE AUSGABEN	100	100	82,87
<b>Summe Teilabschnitt 24000</b>	<b>236.000</b>	<b>220.300</b>	<b>191.182,40</b>
<b>24010</b>	<b>KG-KINDBERG</b>		
1/240100/043000 BETRIEBSAUSSTATTUNG (EINZELPREIS ÜBER 400,- EURO)	1.500	18.000	1.731,34
1/240100/400000 GERINGWERTIGE WIRTSCHAFTSGÜTER	1.200	1.200	1.223,35
1/240100/430000 LEBENSMITTEL	500	500	349,91
1/240100/452000 TREIBSTOFFE	100	100	21,62
1/240100/454000 REINIGUNGSMITTEL	900	900	833,60
1/240100/456000 SCHREIB-, ZEICHEN- UND SONSTIGE BÜRO MITTEL	300	300	293,19
1/240100/457000 DRUCKWERKE UND DRUCKSORTEN	400	300	309,35
1/240100/458000 MITTEL Z. ÄRZTLICHEN BETREUUNG UND GESUNDHEITSVORSORGE	200	200	0,00
1/240100/459000 SONSTIGE VERBRAUCHS GÜTER	100	100	63,50

VA-Stelle

<i>Voranschlag</i>		<i>Ergebnis</i>
2013	2012	2011

**Summe Teilabschnitt 24010**

**62.500**

**53.100**

**66.128,27**

VA-Stelle	Voranschlag		Ergebnis
	2013	2012	2011
1/240100/510000 GELDBEZÜGE DER VB DER VERWALTUNG (ANGESTELLTE)	55.600	54.400	55.340,49
1/240100/511000 GELDBEZÜGE FÜR VERTRAGS- BEDIENSTETE IN HANDWERKLICHER VERWENDUNG	5.600	5.500	5.769,67
1/240100/522000 GELBEZÜGE FÜR ANGESTELLTE NICHT GANZJÄHRIG BESCHÄFTIGT	400	400	2.192,65
1/240100/523000 GELDBEZÜGE DER NICHT GANZJÄHRIG BESCHÄFTIGTEN ARBEITER	1.000	1.000	1.538,60
1/240100/560000 REISEGEBÜHREN	100	100	0,00
1/240100/565000 MEHRLEISTUNGSVER GÜTUNGEN	6.400	7.200	6.013,21
1/240100/569000 SONST. NEBENGEBÜHREN	700	600	298,90
1/240100/580000 DGB ZUM AUSGL.FONDS F. FBH GEMÄSS FLAG	3.200	3.200	2.946,07
1/240100/581000 SONST. DGB. ZUR SOZIALEN SICHERHEIT	14.300	14.900	13.797,06
1/240100/590000 FREIWILLIGE SOZIAL LEISTUNGEN	1.800	1.800	1.240,24
1/240100/600000 STROM	1.000	1.000	849,00
V 1/240100/601000 BRENNSTOFFE	4.000	4.000	3.300,00
1/240100/614000 INSTANDHALTUNG VON GEBÄUDEN	1.500	500	46,50
1/240100/618000 INSTANDHALTUNG VON SONSTIGEN ANLAGEN (EINR.GEGENSTÄNDE)	100	100	80,73
1/240100/631000 TELEKOMMUNIKATIONSDIENSTE	300	300	278,29
1/240100/670000 VERSICHERUNGEN	300	200	271,50
V 1/240100/700000 MIETZINSE	7.000	7.000	7.000,00
1/240100/710200 ÖFFENTLICHE ABGABEN (AUSGABEN) OHNE GEBÜHREN GEMÄSS FAG	100	100	0,00
V 1/240100/711000 GEBÜHREN FÜR DIE BENÜTZUNG VON GEMEINDEEINRICHTUNGEN UND -ANLAGEN GEMÄSS FAG (AUSGABEN)	100	100	0,00
1/240100/728000 ENTGELTE F. SONSTIGE LEISTUNGEN V.FIRMEN, GEWERBETR.,JUR.PERS.	500	500	1.327,78
V 1/240100/728100 ENTGELTE F. SONSTIGE LEISTUNGEN V.FIRMEN, GEWERBETR.,JUR.PERS.	300	300	386,00
1/240100/728200 ENTGELTE FÜR SONSTIGE LEISTUNGEN (PERSONALKOSTENERSÄTZE)	7.000	7.000	2.659,50
1/240100/729000 SONSTIGE AUSGABEN	100	100	10,00
<b>Summe Teilabschnitt 24010</b>	<b>116.600</b>	<b>131.900</b>	<b>110.172,05</b>

VA-Stelle

*Voranschlag*

*Ergebnis*

2013

2012

2011

<b>24020</b>	<b><u>KG-KIRCHPLATZ</u></b>			
2/240200/810000	LEISTUNGSERLÖSE ELTERNBEITRÄGE	22.000	40.000	0,00
2/240200/817000	KOSTENERSÄTZE FÜR SONSTIGE LEISTUNGEN	1.800	2.000	2.290,91
2/240200/861000	LAUFENDE TRANSFERZAHLUNGEN VON LÄNDERN, LANDESFONDS UND LANDESKAMMERN	44.000	41.500	46.878,14
2/240200/861900	ELTERNERSATZ BEITRÄGE LAND	11.000	10.400	38.217,73

<b>Summe Teilabschnitt 24020</b>	<b>78.800</b>	<b>93.900</b>	<b>87.386,78</b>
----------------------------------	---------------	---------------	------------------

<b>Summe Unterabschnitt 240</b>	<b>266.600</b>	<b>247.900</b>	<b>280.296,49</b>
---------------------------------	----------------	----------------	-------------------

**249** **SONSTIGE KINDERGÄRTEN**

**24900** **SONSTIGE KINDERGÄRTEN**

<b>Summe Teilabschnitt 24900</b>	<b>0</b>	<b>0</b>	<b>0,00</b>
----------------------------------	----------	----------	-------------

<b>Summe Unterabschnitt 249</b>	<b>0</b>	<b>0</b>	<b>0,00</b>
---------------------------------	----------	----------	-------------

<b>Summe Abschnitt 24</b>	<b>266.600</b>	<b>247.900</b>	<b>280.296,49</b>
---------------------------	----------------	----------------	-------------------

**25** **Außerschulische Jugenderziehung**

**259** **JUGENDVERANSTALTUNGEN**

**25900** **JUGENDVERANSTALTUNGEN**

2/259000/829000	SONSTIGE EINNAHMEN	100	100	0,00
-----------------	--------------------	-----	-----	------

VA-Stelle

Voranschlag  
2013 2012 Ergebnis  
2011

<u>24020</u>	<u>KG-KIRCHPLATZ</u>			
1/240200/043000	BETRIEBSAUSSTATTUNG	1.400	10.000	1.362,48
1/240200/400000	GERINGWERTIGE WIRTSCHAFTSGÜTER DES ANLAGEVERMÖGENS	300	300	50,22
1/240200/454000	REINIGUNGSMITTEL	300	300	255,16
1/240200/456000	SCHREIB-, ZEICHEN- UND SONSTIGE BÜROMITTEL	100	100	0,00
1/240200/457000	DRUCKWERKE	400	300	255,60
1/240200/458000	MITTEL Z. ÄRZTLICHEN BETREUUNG GESUNDHEITSVORSORGE	100	100	0,00
1/240200/600000	STROM	700	700	0,00
1/240200/614000	INSTANDHALTUNG VON GEBÄUDEN	1.000	1.000	2.157,22
1/240200/631000	TELEKOMMUNIKATIONSDIENSTE	200	200	0,00
V 1/240200/700000	MIETZINSE	7.000	7.000	6.849,09
1/240200/728000	ENTGELTE F. SONSTIGE LEISTUNGEN	113.000	107.000	109.524,95
V 1/240200/728100	ENTGELTE F. SONSTIGE LEISTUNGEN (TRANSPORTKOSTENERSÄTZE)	300	300	861,10
1/240200/728200	ENTGELTE F. SONSTIGE LEISTUNGEN (PERSONALKOSTENERSÄTZE)	5.000	5.000	11.866,50
1/240200/729000	SONSTIGE AUSGABEN	100	100	0,00
<b>Summe Teilabschnitt 24020</b>		<b>129.900</b>	<b>132.400</b>	<b>133.182,32</b>
<b>Summe Unterabschnitt 240</b>		<b>482.500</b>	<b>484.600</b>	<b>434.536,77</b>
<u>249</u>	<u>SONSTIGE KINDERGÄRTEN</u>			
<u>24900</u>	<u>SONSTIGE KINDERGÄRTEN</u>			
1/249000/757000	LAUFENDE TRANSFERZAHLUNGEN AN PRIVATE ORGANISATIONEN OHNE ERWERBSZWECK	35.800	35.400	32.413,87
<b>Summe Teilabschnitt 24900</b>		<b>35.800</b>	<b>35.400</b>	<b>32.413,87</b>
<b>Summe Unterabschnitt 249</b>		<b>35.800</b>	<b>35.400</b>	<b>32.413,87</b>
<b>Summe Abschnitt 24</b>		<b>518.300</b>	<b>520.000</b>	<b>466.950,64</b>
<u>25</u>	<u>Außerschulische Jugenderziehung</u>			
<u>259</u>	<u>JUGENDVERANSTALTUNGEN</u>			
<u>25900</u>	<u>JUGENDVERANSTALTUNGEN</u>			
1/259000/457000	DRUCKWERKE	300	300	234,00
1/259000/728000	ENTGELTE F. SONSTIGE LEISTUNGEN	2.000	2.000	1.830,80

VA-Stelle

<i>Voranschlag</i>		<i>Ergebnis</i>
2013	2012	2011

<b>Summe Teilabschnitt 25900</b>	<b>100</b>	<b>100</b>	<b>0,00</b>
----------------------------------	------------	------------	-------------

<b>25910</b>	<b>JUGENDZENTRUM</b>			
2/259100/829000		200	200	0,00
SONSTIGE EINNAHMEN				

<b>Summe Teilabschnitt 25910</b>	<b>200</b>	<b>200</b>	<b>0,00</b>
----------------------------------	------------	------------	-------------

<b>Summe Unterabschnitt 259</b>	<b>300</b>	<b>300</b>	<b>0,00</b>
---------------------------------	------------	------------	-------------

<b>Summe Abschnitt 25</b>	<b>300</b>	<b>300</b>	<b>0,00</b>
---------------------------	------------	------------	-------------

VA-Stelle	Voranschlag		Ergebnis
	2013	2012	2011
V 1/259000/728100 ENTGELTE F. SONSTIGE LEISTUNGEN	200	200	393,30
1/259000/728200 ENTGELTE F. SONSTIGE LEISTUNGEN (PERSONALKOSTENERSATZ)	1.400	1.400	1.525,50
1/259000/729000 SONSTIGE AUSGABEN	7.700	7.600	1.214,60
<b>Summe Teilabschnitt 25900</b>	<b>11.600</b>	<b>11.500</b>	<b>5.198,20</b>
<b>25910 JUGENDZENTRUM</b>			
1/259100/042000 AMTSAUSSTATTUNG	500	500	0,00
1/259100/400000 GERINGWERTIGE WIRTSCHAFTSGÜTER DES ANLAGEVERMÖGENS	400	400	0,00
1/259100/454000 REINIGUNGSMITTEL	200	600	0,00
1/259100/456000 SCHREIB-, ZEICHEN- UND SONSTIGE BÜROMITTEL	200	200	4,70
1/259100/457000 DRUCKWERKE	200	200	0,00
1/259100/600000 STROM	300	600	121,66
1/259100/601000 HEIZUNG	1.000	2.000	68,36
1/259100/614000 INSTANDHALTUNG VON GEBÄUDEN	1.000	1.000	0,00
1/259100/630000 POSTDIENSTE	200	200	0,00
1/259100/631000 TELEKOMMUNIKATIONSDIENSTE	300	400	0,00
1/259100/670000 VERSICHERUNGEN	0	400	0,00
V 1/259100/710000 ÖFFENTLICHE ABGABEN (AUSGABEN) OHNE GEBÜHREN GEMÄSS FAG	200	200	0,00
V 1/259100/711000 GEBÜHREN FÜR DIE BENÜTZUNG VON GEMEINDEEINRICHTUNGEN UND -ANLAGEN GEMÄSS FAG (AUSGABEN)	600	600	200,20
1/259100/728000 ENTGELTE F. SONSTIGE LEISTUNGEN	13.300	8.000	6.252,40
V 1/259100/728100 ENTGELTE F. SONSTIGE LEISTUNGEN (TRANSPORTKOSTENERSÄTZE)	200	200	1.198,98
1/259100/728200 ENTGELTE F. SONSTIGE LEISTUNGEN (PERSONALKOSTENERSÄTZE)	200	200	2.416,50
1/259100/729000 SONSTIGE AUSGABEN	400	400	214,99
<b>Summe Teilabschnitt 25910</b>	<b>19.200</b>	<b>16.100</b>	<b>10.477,79</b>
<b>Summe Unterabschnitt 259</b>	<b>30.800</b>	<b>27.600</b>	<b>15.675,99</b>
<b>Summe Abschnitt 25</b>	<b>30.800</b>	<b>27.600</b>	<b>15.675,99</b>

VA-Stelle

*Voranschlag*

*Ergebnis*

2013

2012

2011

**26 Sport und außerschulische Leibeserziehung**

**262 SPORTZENTRUM KINDBERGDÖRFL**

**26200 STADION/TENNIS/STOCKSPORT**

2/262000/824000	17.000	16.800	16.831,10
MIET- UND PACTHZINSE			
2/262000/824100	14.000	14.000	14.000,00
BETRIEBSKOSTENERSATZ (20 % USt.)			
2/262000/829000	8.000	0	0,00
SONSTIGE EINKNAHMEN			

**Summe Teilabschnitt 26200** **39.000      30.800      30.831,10**

**Summe Unterabschnitt 262** **39.000      30.800      30.831,10**

**263 TURN- U. SPORHALLEN**

**26300 SPORHALLE**

2/263000/824000	8.000	10.000	7.952,25
EINKNAHMEN AUS VER MIETUNG UND VER PACTHUNG			
V 2/263000/824100	3.000	2.000	2.056,94
EINKNAHMEN AUS VERMIETUNG UND VERPACTHUNG (HS)			
2/263000/824110	33.600	38.500	29.269,94
EINKNAHMEN AUS VER MIETUNG UND VER- PACTHUNG (BORG)			
2/263000/824300	5.000	5.000	4.931,62
EINKNAHMEN AUS VER MIETUNG UND VER PACTHUNG (BUFFET)			

VA-Stelle

Voranschlag Ergebnis  
2013 2012 2011

**26 Sport und außerschulische Leibeserziehung**

**262 SPORTZENTRUM KINDBERGDÖRFL**

**26200 STADION/TENNIS/STOCKSPORT**

1/262000/020000 MASCHINEN UND MASCHINELLE ANLAGEN	12.000	500	0,00
1/262000/400000 GERINGWERTIGE WIRTSCHAFTSGÜTER (UNTER 400,- EURO)	3.000	3.000	1.453,28
1/262000/600000 STROM	4.000	4.000	4.412,95
1/262000/601000 BRENNSTOFFE	4.300	4.300	3.587,38
1/262000/610000 INSTANDHALTUNG VON GRUND UND BODEN	20.000	10.000	3.394,94
1/262000/614000 INSTANDHALTUNG VON GEBÄUDEN	3.500	3.500	3.954,16
1/262000/670000 VERSICHERUNGEN	1.400	1.400	1.292,23
V 1/262000/710000 ÖFFENTLICHE ABGABEN (AUSGABEN) OHNE GEBÜHREN GEMÄSS FAG (GRUNDSTEUER)	1.600	1.600	1.586,30
V 1/262000/711000 GEBÜHREN FÜR DIE BENÜTZUNG VON GEMEINDEEINRICHTUNGEN UND -ANLAGEN GEMÄSS FAG (AUSGABEN)	3.600	3.600	5.658,43
1/262000/728000 ENTGELTE F. SONSTIGE LEISTUNGEN V.FIRMEN, GEWERBETR.,JUR.PERS.	3.000	3.000	2.683,47
V 1/262000/728100 ENTGELT F.LEISTUNGEN DES WIRTSCHAFTSHOFES (VERRECHNUNGEN)	1.000	1.000	953,55
1/262000/728200 ENTGELTE FÜR SONSTIGE LEISTUNGEN (PERSONALKOSTENERSÄTZE)	5.000	5.000	4.023,00
1/262000/729000 SONSTIGE AUSGABEN	2.000	2.000	1.800,00

**Summe Teilabschnitt 26200** **64.400** **42.900** **34.799,69**

**Summe Unterabschnitt 262** **64.400** **42.900** **34.799,69**

**263 TURN- U. SPORTHALLEN**

**26300 SPORTHALLE**

1/263000/020000 MASCHINEN UND MASCHINELLE ANLAGEN	1.000	1.000	603,31
1/263000/400000 GERINGWERTIGE WIRTSCHAFTSGÜTER (UNTER 400,- EURO)	500	500	987,20
1/263000/452000 TREIBSTOFFE	0	0	109,20
1/263000/454000 REINIGUNGSMITTEL	1.200	1.200	1.418,16
1/263000/456000 SCHREIB-, ZEICHEN- UND SONSTIGE BÜRO MITTEL	100	100	9,11
1/263000/458000 MITTEL Z. ÄRZTLICHEN BETREUUNG UND GESUNDHEITSVORSORGE	100	100	0,00
1/263000/511000 GELDBEZÜGE DER VB IN HANDWERKLICHER VERWENDUNG (ARBEITER)	37.400	37.100	36.309,44

<b><u>Summe Teilabschnitt 26300</u></b>	<b>49.600</b>	<b>55.500</b>	<b>44.210,75</b>
<b><u>Summe Unterabschnitt 263</u></b>	<b>49.600</b>	<b>55.500</b>	<b>44.210,75</b>
<b><u>264</u></b>	<b><u>EISLAUFPLÄTZE UND EISHALLEN</u></b>		
<b><u>26400</u></b>	<b><u>EISLAUFPLÄTZE UND EISHALLEN</u></b>		

VA-Stelle

Voranschlag  
2013 2012 Ergebnis  
2011

1/263000/523000 GELDBEZÜGE DER NICHT GANZJÄHRIG BESCHÄFTIGTEN ARBEITER	2.600	2.500	2.453,00
1/263000/565000 MEHRLEISTUNGSVER GÜTUNGEN	10.100	10.100	8.843,40
1/263000/566000 ZUWENDUNGEN AUS ANLASS VON DIENSTJUBILÄEN	4.300	0	0,00
1/263000/580000 DGB ZUM AUSGL.FONDS F. FBH GEMÄSS FLAG	2.400	2.300	2.163,02
1/263000/581000 SONST. DGB. ZUR SOZIALEN SICHERHEIT	10.600	10.600	10.065,63
1/263000/590000 FREIWILLIGE SOZIAL LEISTUNGEN	500	500	508,86
1/263000/600000 STROM	10.400	10.300	8.580,30
1/263000/601000 BRENNSTOFFE	23.400	23.200	18.799,49
1/263000/614000 INSTANDHALTUNG VON GEBÄUDEN	5.000	5.000	3.264,81
1/263000/631000 TELEKOMMUNIKATIONSDIENSTE	400	400	316,61
1/263000/670000 VERSICHERUNGEN	3.500	3.500	3.489,42
V 1/263000/710000 ÖFFENTLICHE ABGABEN (AUSGABEN) OHNE GEBÜHREN GEMÄSS FAG (GRUNDSTEUER)	200	200	167,20
1/263000/710100 ÖFFENTLICHE ABGABEN	100	100	0,00
V 1/263000/711000 GEBÜHREN FÜR DIE BENÜTZUNG VON GEMEINDEEINRICHTUNGEN UND -ANLAGEN GEMÄSS FAG (AUSGABEN)	3.000	3.000	1.937,27
1/263000/728000 ENTGELTE F. SONSTIGE LEISTUNGEN V.FIRMEN, GEWERBETR.,JUR.PERS.	3.000	3.000	5.429,30
V 1/263000/728100 ENTGELT F.LEISTUNGEN DES WIRTSCHAFTSHOFES (VERRECHNUNGEN)	200	200	85,00
1/263000/728200 ENTGELTE FÜR SONSTIGE LEISTUNGEN (PERSONALKOSTENERSÄTZE)	1.600	1.600	1.458,00
1/263000/729000 SONSTIGE AUSGABEN	1.000	1.000	726,20

**Summe Teilabschnitt 26300** 122.600 117.500 107.723,93

**Summe Unterabschnitt 263** 122.600 117.500 107.723,93

**264 EISLAUFPLÄTZE UND EISHALLEN**

**26400 EISLAUFPLÄTZE UND EISHALLEN**

1/264000/600000 STROM	4.000	4.000	3.829,67
1/264000/619000 INSTANDHALTUNG VON SONDERANLAGEN	1.000	1.000	1.911,47
1/264000/670000 VERSICHERUNGEN	100	100	70,01
V 1/264000/710000 ÖFFENTLICHE ABGABEN (AUSGABEN) OHNE GEBÜHREN GEMÄSS FAG (GRUNDSTEUER)	100	100	0,00

<b>Summe Teilabschnitt 26400</b>		<b>0</b>	<b>0</b>	<b>0,00</b>
<b>Summe Unterabschnitt 264</b>		<b>0</b>	<b>0</b>	<b>0,00</b>
<b>269</b>	<b>SONSTIGE EINRICHTUNGEN UND MASSNAHMEN</b>			
<b>26900</b>	<b>SONSTIGE EINRICHTUNGEN UND MASSNAHMEN</b>			
2/269000/829000	SONSTIGE EINNAHMEN	100	100	0,00
2/269000/861100	BEDARFSZUWEISUNGEN ORDENTL. HAUSHALT	25.000	25.000	55.000,00
<b>Summe Teilabschnitt 26900</b>		<b>25.100</b>	<b>25.100</b>	<b>55.000,00</b>
<b>26910</b>	<b>SPORTVERANSTALTUNGEN</b>			
2/269100/829000	SONSTIGE EINNAHMEN	2.000	2.400	2.666,41
<b>Summe Teilabschnitt 26910</b>		<b>2.000</b>	<b>2.400</b>	<b>2.666,41</b>
<b>Summe Unterabschnitt 269</b>		<b>27.100</b>	<b>27.500</b>	<b>57.666,41</b>
<b>Summe Abschnitt 26</b>		<b>115.700</b>	<b>113.800</b>	<b>132.708,26</b>

Stadtgemeinde Kindberg  
Voranschlag 2013

DVR-NR: 0512958

1 Ordentlicher Haushalt Ausgaben

VA-Stelle	Voranschlag		Ergebnis
	2013	2012	2011
V 1/264000/711000 GEBÜHREN FÜR DIE BENÜTZUNG VON GEMEINDEEINRICHTUNGEN UND -ANLAGEN GEMÄSS FAG (AUSGABEN)	1.200	1.200	997,59
1/264000/728000 ENTGELTE F. SONSTIGE LEISTUNGEN V.FIRMEN, GEWERBETR.,JUR.PERS.	300	300	233,41
V 1/264000/728100 ENTGELTE F. SONSTIGE LEISTUNGEN V.FIRMEN, GEWERBETR.,JUR.PERS.	1.500	1.500	1.128,36
1/264000/728200 ENTGELTE FÜR SONSTIGE LEISTUNGEN (PERSONALKOSTENERSÄTZE)	8.300	8.300	4.198,50
1/264000/757000 LAUFENDE TRANSFERZAHLUNGEN AN PRIVATE ORGANISATIONEN OHNE ERWERBSZWECK	6.600	6.500	6.400,00
<b>Summe Teilabschnitt 26400</b>	<b>23.100</b>	<b>23.000</b>	<b>18.769,01</b>
<b>Summe Unterabschnitt 264</b>	<b>23.100</b>	<b>23.000</b>	<b>18.769,01</b>
<b>269 SONSTIGE EINRICHTUNGEN UND MASSNAHMEN</b>			
<b>26900 SONSTIGE EINRICHTUNGEN UND MASSNAHMEN</b>			
1/269000/403000 HANDELSWAREN (POKALE)	1.200	1.200	473,00
1/269000/619000 INSTANDHALTUNG VON SONDERANLAGEN (FIT-Parcour)	2.000	2.000	22.823,40
1/269000/670000 VERSICHERUNGEN	0	100	90,38
1/269000/728000 ENTGELTE F. SONSTIGE LEISTUNGEN V.FIRMEN, GEWERBETR.,JUR.PERS.	2.500	2.500	1.285,92
V 1/269000/728100 ENTGELTE F. SONSTIGE LEISTUNGEN V.FIRMEN, GEWERBETR.,JUR.PERS.	200	200	3.593,88
1/269000/728200 ENTGELTE FÜR SONSTIGE LEISTUNGEN (PERSONALKOSTENERSÄTZE)	5.000	5.000	11.029,50
1/269000/729000 SONSTIGE AUSGABEN	2.700	2.700	1.990,55
V 1/269000/729010 SONSTIGE AUSGABEN	100	100	164,40
1/269000/729100 SONSTIGE AUSGABEN (SPORTLEREHRUNG)	1.000	1.000	0,00
1/269000/757000 LAUFENDE TRANSFERZAHLUNGEN AN PRIVATE ORGANISATIONEN OHNE ERWERBSZWECK	160.000	145.000	177.537,83
<b>Summe Teilabschnitt 26900</b>	<b>174.700</b>	<b>159.800</b>	<b>218.988,86</b>
<b>26910 SPORTVERANSTALTUNGEN</b>			
V 1/269100/728100 ENTGELTE F. SONSTIGE LEISTUNGEN - V (Sportveranstaltungen)	2.000	2.000	1.730,38
1/269100/728200 ENTGELTE F. SONSTIGE LEISTUNGEN (PERSONALKOSTENERSÄTZE)	5.600	5.600	3.334,50
1/269100/729000 SONSTIGE AUSGABEN (Sportveranstaltungen)	14.400	14.400	14.972,05
<b>Summe Teilabschnitt 26910</b>	<b>22.000</b>	<b>22.000</b>	<b>20.036,93</b>
<b>Summe Unterabschnitt 269</b>	<b>196.700</b>	<b>181.800</b>	<b>239.025,79</b>
<b>Summe Abschnitt 26</b>	<b>406.800</b>	<b>365.200</b>	<b>400.318,42</b>

VA-Stelle

*Voranschlag*

*Ergebnis*

2013

2012

2011

<b>27</b>	<b><u>Erwachsenenbildung</u></b>			
<b>273</b>	<b><u>VOLKSBÜCHEREIEN</u></b>			
<b>27300</b>	<b><u>VOLKSBÜCHEREIEN</u></b>			
2/273000/810000		700	700	556,80
LEISTUNGSERLÖSE				

<b>Summe Teilabschnitt 27300</b>		<b>700</b>	<b>700</b>	<b>556,80</b>
<b>Summe Unterabschnitt 273</b>		<b>700</b>	<b>700</b>	<b>556,80</b>
<b>Summe Abschnitt 27</b>		<b>700</b>	<b>700</b>	<b>556,80</b>

<b>28</b>	<b><u>Forschung und Wissenschaft</u></b>			
<b>282</b>	<b><u>STUDIENBEIHILFEN</u></b>			
<b>28200</b>	<b><u>STUDIENBEIHILFEN</u></b>			

<b>Summe Teilabschnitt 28200</b>		<b>0</b>	<b>0</b>	<b>0,00</b>
<b>Summe Unterabschnitt 282</b>		<b>0</b>	<b>0</b>	<b>0,00</b>
<b>Summe Abschnitt 28</b>		<b>0</b>	<b>0</b>	<b>0,00</b>
<b>Summe Gruppe 2</b>		<b>526.200</b>	<b>519.700</b>	<b>583.207,21</b>

VA-Stelle

<i>Voranschlag</i>		<i>Ergebnis</i>
2013	2012	2011

<b>27</b>	<b><u>Erwachsenenbildung</u></b>			
<b>273</b>	<b><u>VOLKSBÜCHEREIEN</u></b>			
<b>27300</b>	<b><u>VOLKSBÜCHEREIEN</u></b>			
1/273000/400000	GERINGWERTIGE WIRTSCHAFTSGÜTER (UNTER 400,- EURO)	300	300	322,73
1/273000/454000	REINIGUNGSMITTEL	100	100	0,00
1/273000/456000	SCHREIB-, ZEICHEN- UND SONSTIGE BÜRO MITTEL	300	300	428,06
1/273000/457000	DRUCKWERKE UND DRUCKSORTEN	2.000	2.000	1.568,28
1/273000/618000	INSTANDHALTUNG VON SONSTIGEN ANLAGEN	100	100	0,00
1/273000/726000	MITGLIEDSBEITRÄGE AN INSTITUTIONEN (IM INLAND)	100	100	45,00
1/273000/729000	SONSTIGE AUSGABEN	2.500	2.500	1.540,00
<b>Summe Teilabschnitt 27300</b>		<b>5.400</b>	<b>5.400</b>	<b>3.904,07</b>
<b>Summe Unterabschnitt 273</b>		<b>5.400</b>	<b>5.400</b>	<b>3.904,07</b>
<b>Summe Abschnitt 27</b>		<b>5.400</b>	<b>5.400</b>	<b>3.904,07</b>
<b>28</b>	<b><u>Forschung und Wissenschaft</u></b>			
<b>282</b>	<b><u>STUDIENBEIHILFEN</u></b>			
<b>28200</b>	<b><u>STUDIENBEIHILFEN</u></b>			
1/282000/768000	ZUWENDUNGEN AN PHYS. PERSONEN (STUD.-BEI- HILFEN AN STUDENTEN)	3.000	3.000	1.320,00
<b>Summe Teilabschnitt 28200</b>		<b>3.000</b>	<b>3.000</b>	<b>1.320,00</b>
<b>Summe Unterabschnitt 282</b>		<b>3.000</b>	<b>3.000</b>	<b>1.320,00</b>
<b>Summe Abschnitt 28</b>		<b>3.000</b>	<b>3.000</b>	<b>1.320,00</b>
<b>Summe Gruppe 2</b>		<b>1.527.500</b>	<b>1.520.200</b>	<b>1.436.979,41</b>

VA-Stelle

*Voranschlag*

*Ergebnis*

2013

2012

2011

<b>3</b>	<b><u>Kunst, Kultur und Kultus</u></b>			
<b>32</b>	<b><u>Musik und darstellende Kunst</u></b>			
<b>320</b>	<b><u>MUSIKSCHULE</u></b>			
<b>32000</b>	<b><u>MUSIKSCHULE</u></b>			
2/320000/810000	LEISTUNGSERLÖSE (MUSIKSCHULBEITRÄGE)	154.000	154.000	141.233,30
2/320000/817100	SCHULKOSTENBEITRÄGE VON GEMEINDEN	69.500	68.000	56.740,50
2/320000/817200	INFRASTRUKTURKOSTEN ERSÄTZE VON GEMEINDEN	8.100	11.000	8.850,00
2/320000/825000	LEIHGEBÜHR FÜR MUSIKINSTRUMENTE	3.100	3.000	3.405,00
2/320000/829000	SONSTIGE EINNAHMEN	100	100	0,00
2/320000/861000	LAUFENDE TRANSFERZAHLUNGEN VON LÄNDERN, LANDESFONDS UND LANDESKAMMERN	385.000	380.000	386.759,00

<b>3 Kunst, Kultur und Kultus</b>			
<b>32 Musik und darstellende Kunst</b>			
<b>320 MUSIKSCHULE</b>			
<b>32000 MUSIKSCHULE</b>			
1/320000/042000	1.000	1.000	1.331,30
SCHULHAUSSTATTUNG (EINR.GEGENST. ÜBER 400,- EURO)			
1/320000/042100	5.000	5.000	5.434,00
LEHRMITTEL (MUSIK- INSTRUMENTE ÜBER 400,- EURO)			
1/320000/400000	4.500	4.500	3.818,19
GERINGWERTIGE WIRTSCHAFTSGÜTER (UNTER 400,- EURO)			
1/320000/403000	100	100	0,00
HANDELSWAREN			
1/320000/452000	800	800	807,58
TREIBSTOFFE			
1/320000/454000	500	500	306,29
REINIGUNGSMITTEL			
1/320000/456000	400	400	355,09
SCHREIB-, ZEICHEN- UND SONSTIGE BÜRO MITTEL			
1/320000/457000	5.000	5.000	4.439,62
DRUCKWERKE UND DRUCKSORTEN			
1/320000/500000	400	400	308,99
GELDBEZÜGE DER BEAMTEN DER VERWALTUNG			
1/320000/510000	501.500	458.700	459.506,14
GELDBEZÜGE DER VB DER VERWALTUNG (ANGESTELLTE)			
1/320000/510100	500	500	460,47
GELDBEZÜGE DER VB DER VERWALTUNG (ANGESTELLTE)			
1/320000/511000	16.300	16.100	15.753,42
GELDBEZÜGE DER VB IN HANDWERKLICHER VERWENDUNG (ARBEITER)			
1/320000/523000	1.000	1.000	860,62
GELDBEZÜGE DER NICHT GANZJÄHRIG BESCHÄFTIGTEN ARBEITER			
1/320000/560000	2.300	200	74,43
REISEGEBÜHREN			
1/320000/565000	40.600	39.800	39.707,83
MEHRLEISTUNGSVER GÜTUNGEN			
1/320000/565100	2.500	2.200	2.702,36
MEHRLEISTUNGSVER GÜTUNGEN			
1/320000/566000	6.800	2.200	9.031,42
ZUWENDUNGEN AUS ANLASS VON DIENSTJUBILÄEN			
1/320000/580000	25.600	23.800	24.167,28
DGB ZUM AUSGL.FONDS F. FBH GEMÄSS FLAG			
1/320000/581000	114.500	112.000	104.867,48
SONST. DGB. ZUR SOZIALEN SICHERHEIT			
1/320000/590000	9.200	11.600	10.776,77
FREIWILLIGE SOZIAL LEISTUNGEN			
1/320000/600000	1.800	1.800	1.450,66
STROM			
1/320000/601000	5.000	5.000	4.024,16
BRENNSTOFFE			

<b>Summe Teilabschnitt 32000</b>		<b>619.800</b>	<b>616.100</b>	<b>596.987,80</b>
<b>Summe Unterabschnitt 320</b>		<b>619.800</b>	<b>616.100</b>	<b>596.987,80</b>
<b>322</b>	<b><u>MASSNAHMEN Z.FÖRDERG. DER MUSIKPFLEGE</u></b>			
<b>32200</b>	<b><u>MASSNAHMEN Z.FÖRDERG. DER MUSIKPFLEGE</u></b>			
<b>Summe Teilabschnitt 32200</b>		<b>0</b>	<b>0</b>	<b>0,00</b>
<b>Summe Unterabschnitt 322</b>		<b>0</b>	<b>0</b>	<b>0,00</b>
<b>Summe Abschnitt 32</b>		<b>619.800</b>	<b>616.100</b>	<b>596.987,80</b>
<b>34</b>	<b><u>Museen und Sonstige Sammlungen</u></b>			
<b>340</b>	<b><u>MUSEEN</u></b>			
<b>34000</b>	<b><u>MUSEEN</u></b>			

VA-Stelle	Voranschlag		Ergebnis
	2013	2012	2011
1/320000/614000 INSTANDHALTUNG VON GEBÄUDEN	4.000	3.700	2.732,68
1/320000/616000 INSTANDHALTUNG VON MASCHINEN UND MASCHINELLEN ANLAGEN	100	100	0,00
1/320000/619000 INSTANDHALTUNG VON SONDERANLAGEN (MUSIKINSTRUMENTE)	2.500	1.700	1.829,65
1/320000/630000 POSTDIENSTE	300	200	335,83
1/320000/631000 TELEKOMMUNIKATIONSDIENSTE	600	700	789,34
1/320000/670000 VERSICHERUNGEN	700	700	663,64
V 1/320000/710000 ÖFFENTLICHE ABGABEN (AUSGABEN) OHNE GEBÜHREN GEMÄSS FAG (STEUERN)	100	100	0,00
1/320000/710200 ÖFFENTLICHE ABGABEN (AUSGABEN) OHNE GEBÜHREN GEMÄSS FAG	16.600	20.000	10.343,40
V 1/320000/711000 GEBÜHREN FÜR DIE BENÜTZUNG VON GEMEINDEEINRICHTUNGEN UND -ANLAGEN GEMÄSS FAG (AUSGABEN)	1.300	1.300	1.214,03
1/320000/720000 KOSTENBEITRÄGE (KOSTENERSÄTZE) FÜR LEISTUNGEN	1.600	500	496,00
1/320000/728000 ENTGELTE F. SONSTIGE LEISTUNGEN V.FIRMEN, GEWERBETR.,JUR.PERS.	4.500	4.500	7.494,62
V 1/320000/728100 ENTGELTE F. SONSTIGE LEISTUNGEN (TRANSPORTKOSTENERSÄTZE)	100	100	163,02
1/320000/728200 ENTGELTE FÜR SONSTIGE LEISTUNGEN (PERSONALKOSTENERSÄTZE)	5.600	5.600	1.451,25
1/320000/729000 SONSTIGE AUSGABEN	700	700	880,84
V 1/320000/729100 SONSTIGE AUSGABEN (VERRECHNUNGEN)	200	200	1.519,94
1/320000/751000 LAUFENDE TRANSFERZAHLUNGEN AN LÄNDER, LANDESFONDS UND LANDESKAMMERN	56.700	55.600	53.889,00
<b>Summe Teilabschnitt 32000</b>	<b>840.900</b>	<b>788.300</b>	<b>773.987,34</b>
<b>Summe Unterabschnitt 320</b>	<b>840.900</b>	<b>788.300</b>	<b>773.987,34</b>
<b>322</b>	<b>MASSNAHMEN Z.FÖRDERG. DER MUSIKPFLEGE</b>		
<b>32200</b>	<b>MASSNAHMEN Z.FÖRDERG. DER MUSIKPFLEGE</b>		
1/322000/757000 LAUFENDE TRANSFERZAHLUNGEN AN PRIVATE ORGANISATIONEN OHNE ERWERBSZWECK	10.000	10.000	9.861,00
<b>Summe Teilabschnitt 32200</b>	<b>10.000</b>	<b>10.000</b>	<b>9.861,00</b>
<b>Summe Unterabschnitt 322</b>	<b>10.000</b>	<b>10.000</b>	<b>9.861,00</b>
<b>Summe Abschnitt 32</b>	<b>850.900</b>	<b>798.300</b>	<b>783.848,34</b>
<b>34</b>	<b>Museen und Sonstige Sammlungen</b>		
<b>340</b>	<b>MUSEEN</b>		
<b>34000</b>	<b>MUSEEN</b>		
1/340000/600000 STROM	300	300	0,00

<b>Summe Teilabschnitt 34000</b>	<b>0</b>	<b>0</b>	<b>0,00</b>
<b>Summe Unterabschnitt 340</b>	<b>0</b>	<b>0</b>	<b>0,00</b>
<b>Summe Abschnitt 34</b>	<b>0</b>	<b>0</b>	<b>0,00</b>
<b>36</b> <b>Heimatpflege</b>			
<b>361</b> <b>NICHTWISSENSCHAFTL. ARCHIVE</b>			
<b>36100</b> <b>NICHTWISSENSCHAFTL. ARCHIVE</b>			
2/361000/803000	100	0	0,00
Veräußerung von Handelswaren (Kindberg-Buch)			

<b>Summe Teilabschnitt 36100</b>	<b>100</b>	<b>0</b>	<b>0,00</b>
<b>Summe Unterabschnitt 361</b>	<b>100</b>	<b>0</b>	<b>0,00</b>
<b>362</b> <b>DENKMALPFLEGE</b>			
<b>36200</b> <b>DENKMALPFLEGE</b>			

<b>Summe Teilabschnitt 36200</b>	<b>0</b>	<b>0</b>	<b>0,00</b>
<b>Summe Unterabschnitt 362</b>	<b>0</b>	<b>0</b>	<b>0,00</b>
<b>369</b> <b>SONST. EINRICHTUNGEN UND MASSNAHMEN</b>			
<b>36900</b> <b>SONST. EINRICHTUNGEN UND MASSNAHMEN</b>			
2/369000/829000	400	300	256,81
SONSTIGE EINNAHMEN (SENIORENBALL)			

VA-Stelle	Voranschlag		Ergebnis
	2013	2012	2011
1/340000/614000 INSTANDHALTUNG VON GEBÄUDEN	5.000	5.000	0,00
1/340000/700000 MIETZINSE	300	300	0,00
<b>Summe Teilabschnitt 34000</b>	<b>5.600</b>	<b>5.600</b>	<b>0,00</b>
<b>Summe Unterabschnitt 340</b>	<b>5.600</b>	<b>5.600</b>	<b>0,00</b>
<b>Summe Abschnitt 34</b>	<b>5.600</b>	<b>5.600</b>	<b>0,00</b>
<b>36</b> <b>Heimatpflege</b>			
<b>361</b> <b>NICHTWISSENSCHAFTL. ARCHIVE</b>			
<b>36100</b> <b>NICHTWISSENSCHAFTL. ARCHIVE</b>			
1/361000/457000 DRUCKWERKE UND DRUCKSORTEN (GEMEINDECHRONIK)	1.000	500	0,00
1/361000/729000 SONSTIGE AUSGABEN	3.000	2.500	826,42
<b>Summe Teilabschnitt 36100</b>	<b>4.000</b>	<b>3.000</b>	<b>826,42</b>
<b>Summe Unterabschnitt 361</b>	<b>4.000</b>	<b>3.000</b>	<b>826,42</b>
<b>362</b> <b>DENKMALPFLEGE</b>			
<b>36200</b> <b>DENKMALPFLEGE</b>			
1/362000/619000 INSTANDHALTUNG VON SONDERANLAGEN	5.000	800	471,12
V 1/362000/619100 INSTANDHALTUNG VON SONDERANLAGEN (TRANSPORTKOSTENERSÄTZE)	1.500	400	1.306,80
1/362000/619200 INSTANDHALTUNG VON SONDERANLAGEN (PERSONALKOSTENERSÄTZE)	5.000	1.500	9.517,50
1/362000/757000 LAUFENDE TRANSFERZAHLUNGEN AN PRIVATE ORGANISATIONEN OHNE ERWERBSZWECK	1.800	1.800	1.915,00
<b>Summe Teilabschnitt 36200</b>	<b>13.300</b>	<b>4.500</b>	<b>13.210,42</b>
<b>Summe Unterabschnitt 362</b>	<b>13.300</b>	<b>4.500</b>	<b>13.210,42</b>
<b>369</b> <b>SONST. EINRICHTUNGEN UND MASSNAHMEN</b>			
<b>36900</b> <b>SONST. EINRICHTUNGEN UND MASSNAHMEN</b>			
1/369000/403000 HANDELSWAREN (EHRENGABEN)	100	100	0,00
1/369000/728200 ENTGELTE FÜR SONSTIGE LEISTUNGEN (PERSONALKOSTENERSÄTZE)	16.600	16.600	12.177,00
1/369000/729000 SONSTIGE AUSGABEN (BEGEHUNG VON FESTEN UND FEIERTAGEN)	3.500	3.500	4.600,77
1/369000/729100 SONSTIGE AUSGABEN (TAGE DER BEGEGNUNG- SENIORENBALL)	6.000	6.500	6.110,12
V 1/369000/729110 SONSTIGE AUSGABEN (VERRECHNUNGEN)	1.000	1.000	4.373,70
1/369000/729200 SONSTIGE AUSGABEN (FESTBELEUCHTUNG)	8.000	8.000	15.678,04
1/369000/729300 SONSTIGE AUSGABEN (MUTTERTAGFEIER)	5.500	6.000	5.395,61

<b>Summe Teilabschnitt 36900</b>		<b>400</b>	<b>300</b>	<b>256,81</b>
<b>Summe Unterabschnitt 369</b>		<b>400</b>	<b>300</b>	<b>256,81</b>
<b>Summe Abschnitt 36</b>		<b>500</b>	<b>300</b>	<b>256,81</b>
<b>38</b>	<b><u>Sonstige Kulturpflege</u></b>			
<b>380</b>	<b><u>EINRICHTUNGEN DER KULTURPFLEGE</u></b>			
<b>38010</b>	<b><u>KULTURHAUS</u></b>			
2/380100/824010	BETRIEBSKOSTENERSATZ GALERIE	2.500	2.500	2.500,00
2/380100/824100	EINNAHMEN AUS VER MIETUNG	19.400	19.200	19.387,34
2/380100/824110	BETRIEBSKOSTENERSATZ (20% USt)	7.000	6.200	6.035,61

<b>Summe Teilabschnitt 38010</b>		<b>28.900</b>	<b>27.900</b>	<b>27.922,95</b>
<b>Summe Unterabschnitt 380</b>		<b>28.900</b>	<b>27.900</b>	<b>27.922,95</b>
<b>381</b>	<b><u>MASSNAHMEN DER KULTURPFLEGE</u></b>			
<b>38100</b>	<b><u>MASSNAHMEN DER KULTURPFLEGE</u></b>			
2/381000/810000	LEISTUNGSERLÖSE (ERLÖSE AUS KULTUR VERANSTALTUNGEN)	8.500	8.000	9.169,60
2/381000/810100	LEISTUNGSERLÖSE (ABOS)	9.000	8.000	9.203,88

Stadtgemeinde Kindberg  
Voranschlag 2013

DVR-NR: 0512958

1 Ordentlicher Haushalt Ausgaben

VA-Stelle	Voranschlag		Ergebnis
	2013	2012	2011
1/369000/757000 LAUFENDE TRANSFERZAHLUNGEN AN PRIVATE ORGANISATIONEN OHNE ERWERBSZWECK	900	900	600,00
<b>Summe Teilabschnitt 36900</b>	<b>41.600</b>	<b>42.600</b>	<b>48.935,24</b>
<b>Summe Unterabschnitt 369</b>	<b>41.600</b>	<b>42.600</b>	<b>48.935,24</b>
<b>Summe Abschnitt 36</b>	<b>58.900</b>	<b>50.100</b>	<b>62.972,08</b>
<b>38 Sonstige Kulturpflege</b>			
<b>380 EINRICHTUNGEN DER KULTURPFLEGE</b>			
<b>38010 KULTURHAUS</b>			
1/380100/400000 GERINGWERTIGE WIRTSCHAFTSGÜTER (UNTER 400,- EURO)	100	100	32,61
1/380100/454000 REINIGUNGSMITTEL	100	100	0,00
1/380100/600000 STROM	1.000	1.000	606,76
1/380100/601000 BRENNSTOFFE	9.700	9.600	3.580,66
1/380100/614000 INSTANDHALTUNG VON GEBÄUDEN	10.000	25.000	1.143,20
V 1/380100/614100 INSTANDHALTUNG VON GEBÄUDEN (TRANSPORTKOSTENERSÄTZE)	400	400	0,00
1/380100/614200 INSTANDHALTUNG VON GEBÄUDEN (PERSONALKOSTENERSÄTZE)	1.000	1.000	1.343,75
1/380100/670000 VERSICHERUNGEN	1.600	1.600	1.528,89
V 1/380100/710000 ÖFFENTLICHE ABGABEN (AUSGABEN) OHNE GEBÜHREN GEMÄSS FAG (GRUNDSTEUER)	200	200	136,60
V 1/380100/711000 GEBÜHREN FÜR DIE BENÜTZUNG VON GEMEINDEEINRICHTUNGEN UND -ANLAGEN GEMÄSS FAG (AUSGABEN)	600	600	992,43
1/380100/728000 ENTGELTE F. SONSTIGE LEISTUNGEN V.FIRMEN, GEWERBETR.,JUR.PERS.	1.300	300	754,74
V 1/380100/728100 ENTGELTE F. SONSTIGE LEISTUNGEN V.FIRMEN, GEWERBETR.,JUR.PERS.	100	100	72,65
1/380100/728200 ENTGELTE FÜR SONSTIGE LEISTUNGEN (PERSONALKOSTENERSÄTZE)	2.700	2.700	0,00
1/380100/729000 SONSTIGE AUSGABEN	100	100	255,30
<b>Summe Teilabschnitt 38010</b>	<b>28.900</b>	<b>42.800</b>	<b>10.447,59</b>
<b>Summe Unterabschnitt 380</b>	<b>28.900</b>	<b>42.800</b>	<b>10.447,59</b>
<b>381 MASSNAHMEN DER KULTURPFLEGE</b>			
<b>38100 MASSNAHMEN DER KULTURPFLEGE</b>			
1/381000/452000 TREIBSTOFFE	100	100	359,08
1/381000/456000 SCHREIB-, ZEICHEN- UND SONSTIGE BÜRO MITTEL	200	200	0,00
1/381000/457000 DRUCKWERKE UND DRUCKSORTEN	8.500	7.000	8.742,71

<b>Summe Teilabschnitt 38100</b>		<b>17.500</b>	<b>16.000</b>	<b>18.373,48</b>
<b>Summe Unterabschnitt 381</b>		<b>17.500</b>	<b>16.000</b>	<b>18.373,48</b>
<b>Summe Abschnitt 38</b>		<b>46.400</b>	<b>43.900</b>	<b>46.296,43</b>
<b>39</b>	<b><u>Kultus</u></b>			
<b>390</b>	<b><u>KIRCHLICHE ANGELEGENHEITEN</u></b>			
<b>39000</b>	<b><u>KIRCHLICHE ANGELEGENHEITEN</u></b>			
	2/390000/871000	100	100	0,00
	KAPITALTRANSFERZAHLUNGEN VON LÄNDERN, LANDESFONDS UND LANDESKAMMERN			
<b>Summe Teilabschnitt 39000</b>		<b>100</b>	<b>100</b>	<b>0,00</b>
<b>Summe Unterabschnitt 390</b>		<b>100</b>	<b>100</b>	<b>0,00</b>
<b>Summe Abschnitt 39</b>		<b>100</b>	<b>100</b>	<b>0,00</b>
<b>Summe Gruppe 3</b>		<b>666.800</b>	<b>660.400</b>	<b>643.541,04</b>

VA-Stelle	Voranschlag		Ergebnis
	2013	2012	2011
1/381000/630000 POSTDIENSTE	3.000	3.000	3.923,03
1/381000/631000 TELEKOMMUNIKATIONSDIENSTE	400	400	396,00
1/381000/723000 AMTSPAUSCHALIEN UND REPRÄSENTATIONS AUSGABEN	400	400	366,60
1/381000/728200 ENTGELTE FÜR SONSTIGE LEISTUNGEN (PERSONALKOSTENERSÄTZE)	10.000	10.000	5.810,30
1/381000/729000 SONSTIGE AUSGABEN (KULTURVERANST. ALLER ART)	67.000	63.100	73.060,28
V 1/381000/729100 SONSTIGE AUSGABEN (KULTURVERANST. ALLER ART)	5.000	5.000	6.155,94
1/381000/757000 LAUFENDE TRANSFERZAHLUNGEN AN PRIVATE ORGANISATIONEN OHNE ERWERBSZWECK	1.000	1.000	300,00
<b>Summe Teilabschnitt 38100</b>	<b>95.600</b>	<b>90.200</b>	<b>99.113,94</b>
<b>Summe Unterabschnitt 381</b>	<b>95.600</b>	<b>90.200</b>	<b>99.113,94</b>
<b>Summe Abschnitt 38</b>	<b>124.500</b>	<b>133.000</b>	<b>109.561,53</b>
<b>39</b> <b>Kultus</b>			
<b>390</b> <b>KIRCHLICHE ANGELEGENHEITEN</b>			
<b>39000</b> <b>KIRCHLICHE ANGELEGENHEITEN</b>			
1/390000/777000 KAPITALTRANSFERZAHLUNGEN AN PRIVATE ORGANISATIONEN OHNE ERWERBSZWECK	2.000	2.000	876,40
<b>Summe Teilabschnitt 39000</b>	<b>2.000</b>	<b>2.000</b>	<b>876,40</b>
<b>Summe Unterabschnitt 390</b>	<b>2.000</b>	<b>2.000</b>	<b>876,40</b>
<b>Summe Abschnitt 39</b>	<b>2.000</b>	<b>2.000</b>	<b>876,40</b>
<b>Summe Gruppe 3</b>	<b>1.041.900</b>	<b>989.000</b>	<b>957.258,35</b>

VA-Stelle

*Voranschlag*

*Ergebnis*

2013

2012

2011

<b>4</b>	<b><u>Soziale Wohlfahrt und Wohnbauförderung</u></b>			
<b>40</b>	<b><u>Gesonderte Verwaltung</u></b>			
<b>400</b>	<b><u>SOZIALAMT</u></b>			
<b>40000</b>	<b><u>SOZIALAMT</u></b>			

<b>Summe Teilabschnitt 40000</b>	<b>0</b>	<b>0</b>	<b>0,00</b>
----------------------------------	----------	----------	-------------

<b>Summe Unterabschnitt 400</b>	<b>0</b>	<b>0</b>	<b>0,00</b>
---------------------------------	----------	----------	-------------

<b>Summe Abschnitt 40</b>	<b>0</b>	<b>0</b>	<b>0,00</b>
---------------------------	----------	----------	-------------

<b>41</b>	<b><u>Allgemeine öffentliche Wohlfahrt</u></b>			
-----------	--	--	--	--

<b>411</b>	<b><u>MASSNAHMEN DER ALLG. SOZIALHILFE</u></b>			
------------	--	--	--	--

<b>41100</b>	<b><u>OFFENE SOZIALHILFE</u></b>			
--------------	----------------------------------	--	--	--

2/411000/829000 SONSTIGE EINNAHMEN	100	100	0,00
---------------------------------------	-----	-----	------

<b>Summe Teilabschnitt 41100</b>	<b>100</b>	<b>100</b>	<b>0,00</b>
----------------------------------	------------	------------	-------------

<b>41110</b>	<b><u>GESCHL. SOZIALHILFE</u></b>			
--------------	-----------------------------------	--	--	--

VA-Stelle

Voranschlag		Ergebnis
2013	2012	2011

<b>4 Soziale Wohlfahrt und Wohnbauförderung</b>			
<b>40 Gesonderte Verwaltung</b>			
<b>400 SOZIALAMT</b>			
<b>40000 SOZIALAMT</b>			
1/400000/400000	200	200	145,44
GERINGWERTIGE WIRTSCHAFTSGÜTER (UNTER 400,- EURO)			
1/400000/456000	300	300	65,49
SCHREIB-, ZEICHEN- UND SONSTIGE BÜRO MITTEL			
1/400000/457000	200	200	188,74
DRUCKWERKE UND DRUCKSORTEN			
1/400000/510000	14.400	14.300	13.830,00
GELDBEZÜGE DER VB DER VERWALTUNG			
1/400000/560000	200	200	0,00
REISEGEBÜHREN			
1/400000/565000	3.400	3.400	3.063,08
MEHRLEISTUNGSVER GÜTUNGEN			
1/400000/565100	700	1.300	545,40
MEHRLEISTUNGSVER GÜTUNGEN			
1/400000/566000	2.500	0	0,00
ZUWENDUNGEN AUS ANLASS VON DIENSTJUBILÄEN			
1/400000/569000	100	100	0,00
SONST. NEBENGEBÜHREN			
1/400000/580000	900	800	815,60
DGB ZUM AUSGL.FONDS F. FBH GEMÄSS FLAG			
1/400000/581000	4.200	4.100	3.844,22
SONST. DGB. ZUR SOZIALEN SICHERHEIT			
1/400000/590000	500	500	438,22
FREIWILLIGE SOZIAL LEISTUNGEN			
1/400000/616000	100	100	0,00
INSTANDHALTUNG VON MASCHINEN UND MASCHINELLEN ANLAGEN			
1/400000/728000	1.000	1.000	2.014,16
ENTGELTE F. SONSTIGE LEISTUNGEN V.FIRMEN, GEWERBETR.,JUR.PERS.			
<b>Summe Teilabschnitt 40000</b>	<b>28.700</b>	<b>26.500</b>	<b>24.950,35</b>
<b>Summe Unterabschnitt 400</b>	<b>28.700</b>	<b>26.500</b>	<b>24.950,35</b>
<b>Summe Abschnitt 40</b>	<b>28.700</b>	<b>26.500</b>	<b>24.950,35</b>
<b>41 Allgemeine öffentliche Wohlfahrt</b>			
<b>411 MASSNAHMEN DER ALLG. SOZIALHILFE</b>			
<b>41100 OFFENE SOZIALHILFE</b>			
1/411000/768000	4.500	4.500	3.492,00
ZUWENDUNGEN OHNE GEGENL.AN PHYS.PERS. (GEMEINDE-SH)			
V 1/411000/768100	100	100	0,00
ZUWENDUNGEN OHNE GEGENL.AN PHYS.PERS. (VERGÜTUNGEN)			
<b>Summe Teilabschnitt 41100</b>	<b>4.600</b>	<b>4.600</b>	<b>3.492,00</b>
<b>41110 GESCHL. SOZIALHILFE</b>			
1/411100/768000	100	100	0,00
ZUWENDUNGEN OHNE GEGENL.AN PHYS.PERS. (BEZ.PENS.HEIM)			

VA-Stelle

	<i>Voranschlag</i>		<i>Ergebnis</i>
	2013	2012	2011
<b>Summe Teilabschnitt 41110</b>	<b>0</b>	<b>0</b>	<b>0,00</b>
<b>Summe Unterabschnitt 411</b>	<b>100</b>	<b>100</b>	<b>0,00</b>
<b>417</b> <b><u>HAUSKRANKENPFLEGE</u></b>			
<b>41700</b> <b><u>HAUSKRANKENPFLEGE</u></b>			

<b>Summe Teilabschnitt 41700</b>	<b>0</b>	<b>0</b>	<b>0,00</b>
<b>Summe Unterabschnitt 417</b>	<b>0</b>	<b>0</b>	<b>0,00</b>
<b>419</b> <b><u>SONST.MASSNAHMEN DER ALLGEMEIN EN ÖFFENTL.WOHLFAHRT</u></b>			
<b>41900</b> <b><u>SONST.MASSNAHMEN DER ALLGEMEIN EN ÖFFENTL.WOHLFAHRT</u></b>			

<b>Summe Teilabschnitt 41900</b>	<b>0</b>	<b>0</b>	<b>0,00</b>
<b>Summe Unterabschnitt 419</b>	<b>0</b>	<b>0</b>	<b>0,00</b>
<b>Summe Abschnitt 41</b>	<b>100</b>	<b>100</b>	<b>0,00</b>
<b>42</b> <b><u>Freie Wohlfahrt</u></b>			
<b>422</b> <b><u>PENSIONISTENTREFF - AUMÜHL</u></b>			
<b>42200</b> <b><u>PENSIONISTENTREFF - AUMÜHL</u></b>			

<b>Summe Teilabschnitt 42200</b>	<b>0</b>	<b>0</b>	<b>0,00</b>
<b>Summe Unterabschnitt 422</b>	<b>0</b>	<b>0</b>	<b>0,00</b>
<b>423</b> <b><u>ESSEN AUF RÄDERN</u></b>			
<b>42300</b> <b><u>ESSEN AUF RÄDERN</u></b>			

2/423000/804000 VERÄUßERUNG VON BEZOGENEN LEBENS MITTELN	148.000	143.400	152.721,14
2/423000/860000 LAUFENDE TRANSFERZAHLUNGEN VON BUND, BUNDESFONDS UND BUNDESKAMMERN	10.000	10.000	8.887,53

Stadtgemeinde Kindberg  
Voranschlag 2013

DVR-NR: 0512958

1 Ordentlicher Haushalt Ausgaben

VA-Stelle	Voranschlag		Ergebnis
	2013	2012	2011
<b>Summe Teilabschnitt 41110</b>	<b>100</b>	<b>100</b>	<b>0,00</b>
<b>Summe Unterabschnitt 411</b>	<b>4.700</b>	<b>4.700</b>	<b>3.492,00</b>
<b>417 HAUSKRANKENPFLEGE</b>			
<b>41700 HAUSKRANKENPFLEGE</b>			
1/417000/729000 SONSTIGE AUSGABEN	100	100	0,00
<b>Summe Teilabschnitt 41700</b>	<b>100</b>	<b>100</b>	<b>0,00</b>
<b>Summe Unterabschnitt 417</b>	<b>100</b>	<b>100</b>	<b>0,00</b>
<b>419 SONST.MASSNAHMEN DER ALLGEMEIN EN ÖFFENTL.WOHLFAHRT</b>			
<b>41900 SONST.MASSNAHMEN DER ALLGEMEIN EN ÖFFENTL.WOHLFAHRT</b>			
1/419000/752000 LAUFENDE TRANSFERZAHLUNGEN AN GEMEINDEN, GEMEINDEVERBÄNDE UND -FONDS	1.128.700	1.139.700	1.244.400,00
1/419000/752100 LFD. TRANSFERZAHLUNG AN GEMEINDEVERBÄNDE (ISGS)	86.400	86.300	86.804,00
1/419000/752200 LAUFENDE TRANSFERZAHLUNGEN AN GEMEINDEN, GEMEINDEVERBÄNDE UND -FONDS (BPH)	24.000	27.000	0,00
<b>Summe Teilabschnitt 41900</b>	<b>1.239.100</b>	<b>1.253.000</b>	<b>1.331.204,00</b>
<b>Summe Unterabschnitt 419</b>	<b>1.239.100</b>	<b>1.253.000</b>	<b>1.331.204,00</b>
<b>Summe Abschnitt 41</b>	<b>1.243.900</b>	<b>1.257.800</b>	<b>1.334.696,00</b>
<b>42 Freie Wohlfahrt</b>			
<b>422 PENSIONISTENTREFF - AUMÜHL</b>			
<b>42200 PENSIONISTENTREFF - AUMÜHL</b>			
1/422000/729000 SONSTIGE AUSGABEN	1.100	1.100	1.100,00
<b>Summe Teilabschnitt 42200</b>	<b>1.100</b>	<b>1.100</b>	<b>1.100,00</b>
<b>Summe Unterabschnitt 422</b>	<b>1.100</b>	<b>1.100</b>	<b>1.100,00</b>
<b>423 ESSEN AUF RÄDERN</b>			
<b>42300 ESSEN AUF RÄDERN</b>			
1/423000/400000 GERINGWERTIGE WIRTSCHAFTSGÜTER (UNTER 400,- EURO)	3.000	3.000	3.027,50
1/423000/430000 LEBENSMITTEL	98.000	97.000	93.379,90
1/423000/452000 TREIBSTOFFE	2.000	2.000	1.657,62
1/423000/456000 SCHREIB-, ZEICHEN- UND SONSTIGE BÜRO MITTEL	200	200	85,87
1/423000/459000 SONSTIGE VERBRAUCHS GÜTER	100	100	0,00
1/423000/510000 GELDBEZÜGE DER VB DER VERWALTUNG (ANGESTELLTE)	44.100	43.200	42.024,96
1/423000/523000 GELDBEZÜGE DER NICHT GANZJÄHRIG BESCHÄFTIGTEN ARBEITER	5.000	5.000	7.385,07
1/423000/560000 REISEGEBÜHREN	100	100	0,00

<b>Summe Teilabschnitt 42300</b>	<b>158.000</b>	<b>153.400</b>	<b>161.608,67</b>
<b>Summe Unterabschnitt 423</b>	<b>158.000</b>	<b>153.400</b>	<b>161.608,67</b>
<b>429</b>	<b><u>SONSTIGE EINRICHTUNGEN UND MASSAHMEN</u></b>		
<b>42900</b>	<b><u>SONSTIGE EINRICHTUNGEN UND MASSAHMEN</u></b>		

<b>Summe Teilabschnitt 42900</b>	<b>0</b>	<b>0</b>	<b>0,00</b>
<b>Summe Unterabschnitt 429</b>	<b>0</b>	<b>0</b>	<b>0,00</b>
<b>Summe Abschnitt 42</b>	<b>158.000</b>	<b>153.400</b>	<b>161.608,67</b>
<b>43</b>	<b><u>Jugendwohlfahrt</u></b>		
<b>439</b>	<b><u>SONST. EINRICHTUNGEN UND MASSNAHMEN</u></b>		
<b>43900</b>	<b><u>SONST. EINRICHTUNGEN UND MASSNAHMEN</u></b>		

<b>Summe Teilabschnitt 43900</b>	<b>0</b>	<b>0</b>	<b>0,00</b>
<b>Summe Unterabschnitt 439</b>	<b>0</b>	<b>0</b>	<b>0,00</b>
<b>Summe Abschnitt 43</b>	<b>0</b>	<b>0</b>	<b>0,00</b>

Stadtgemeinde Kindberg  
Voranschlag 2013

DVR-NR: 0512958

1 Ordentlicher Haushalt Ausgaben

VA-Stelle	Voranschlag		Ergebnis
	2013	2012	2011
1/423000/565000 MEHRLEISTUNGSVER GÜTUNGEN	8.500	8.500	6.436,80
1/423000/569000 SONST. NEBENGEBÜHREN	200	200	219,60
1/423000/580000 DGB ZUM AUSGL.FONDS F. FBH GEMÄSS FLAG	2.600	2.600	2.664,05
1/423000/581000 SONST. DGB. ZUR SOZIALEN SICHERHEIT	12.100	12.200	13.324,75
1/423000/590000 FREIWILLIGE SOZIAL LEISTUNGEN	1.800	1.400	1.784,45
1/423000/617000 INSTANDHALTUNG VON FAHRZEUGEN	2.000	1.500	2.434,65
1/423000/631000 TELEKOMMUNIKATIONSDIENSTE	200	200	81,86
1/423000/670000 VERSICHERUNGEN	2.000	2.000	2.220,78
1/423000/728000 ENTGELTE F. SONSTIGE LEISTUNGEN V.FIRMEN, GEWERBETR.,JUR.PERS.	2.000	2.000	2.233,93
1/423000/728200 ENTGELTE F. SONSTIGE LEISTUNGEN (PERSONALKOSTENERSÄTZE)	600	600	432,00
1/423000/751000 LAUFENDE TRANSFERZAHLUNGEN AN LÄNDER, LANDESFONDS UND LANDESKAMMERN	5.000	4.700	3.646,00
<b>Summe Teilabschnitt 42300</b>	<b>189.500</b>	<b>186.500</b>	<b>183.039,79</b>
<b>Summe Unterabschnitt 423</b>	<b>189.500</b>	<b>186.500</b>	<b>183.039,79</b>
<b>429 SONSTIGE EINRICHTUNGEN UND MASSAHMEN</b>			
<b>42900 SONSTIGE EINRICHTUNGEN UND MASSAHMEN</b>			
1/429000/729000 SONSTIGE AUSGABEN (BETREUTES WOHNEN)	10.000	10.000	0,00
1/429000/757000 LAUFENDE TRANSFERZAHLUNGEN AN PRIVATE ORGANISATIONEN OHNE ERWERBSZWECK	500	500	1.420,80
V 1/429000/757100 LFD. TRANSFERZAHLUNG AN PRIV. INSTITUT. (VERRECHNUNGEN)	100	100	0,00
<b>Summe Teilabschnitt 42900</b>	<b>10.600</b>	<b>10.600</b>	<b>1.420,80</b>
<b>Summe Unterabschnitt 429</b>	<b>10.600</b>	<b>10.600</b>	<b>1.420,80</b>
<b>Summe Abschnitt 42</b>	<b>201.200</b>	<b>198.200</b>	<b>185.560,59</b>
<b>43 Jugendwohlfahrt</b>			
<b>439 SONST. EINRICHTUNGEN UND MASSNAHMEN</b>			
<b>43900 SONST. EINRICHTUNGEN UND MASSNAHMEN</b>			
1/439000/403000 HANDELSWAREN (SÄUGLINGSPAKETE)	3.500	3.500	3.860,23
1/439000/757000 LAUFENDE TRANSFERZAHLUNGEN AN PRIVATE ORGANISATIONEN OHNE ERWERBSZWECK	2.000	2.000	1.231,70
<b>Summe Teilabschnitt 43900</b>	<b>5.500</b>	<b>5.500</b>	<b>5.091,93</b>
<b>Summe Unterabschnitt 439</b>	<b>5.500</b>	<b>5.500</b>	<b>5.091,93</b>
<b>Summe Abschnitt 43</b>	<b>5.500</b>	<b>5.500</b>	<b>5.091,93</b>

VA-Stelle

*Voranschlag*

*Ergebnis*

2013

2012

2011

<u>45</u>	<u>Sozialpolitische Maßnahmen</u>			
<u>459</u>	<u>SONSTIGE MASSNAHMEN</u>			
<u>45900</u>	<u>SONSTIGE MASSNAHMEN</u>			

<b>Summe Teilabschnitt 45900</b>		<b>0</b>	<b>0</b>	<b>0,00</b>
----------------------------------	--	----------	----------	-------------

<b>Summe Unterabschnitt 459</b>		<b>0</b>	<b>0</b>	<b>0,00</b>
---------------------------------	--	----------	----------	-------------

<b>Summe Abschnitt 45</b>		<b>0</b>	<b>0</b>	<b>0,00</b>
---------------------------	--	----------	----------	-------------

<u>46</u>	<u>Familienpolitische Maßnahmen</u>			
<u>469</u>	<u>SONSTIGE MASSNAHMEN</u>			
<u>46900</u>	<u>SONSTIGE MASSNAHMEN</u>			

<b>Summe Teilabschnitt 46900</b>		<b>0</b>	<b>0</b>	<b>0,00</b>
----------------------------------	--	----------	----------	-------------

<b>Summe Unterabschnitt 469</b>		<b>0</b>	<b>0</b>	<b>0,00</b>
---------------------------------	--	----------	----------	-------------

<b>Summe Abschnitt 46</b>		<b>0</b>	<b>0</b>	<b>0,00</b>
---------------------------	--	----------	----------	-------------

<u>48</u>	<u>Wohnbauförderung</u>			
<u>489</u>	<u>SONSTIGE MASSNAHMEN</u>			
<u>48900</u>	<u>SONSTIGE MASSNAHMEN</u>			

<b>Summe Teilabschnitt 48900</b>		<b>0</b>	<b>0</b>	<b>0,00</b>
----------------------------------	--	----------	----------	-------------

<b>Summe Unterabschnitt 489</b>		<b>0</b>	<b>0</b>	<b>0,00</b>
---------------------------------	--	----------	----------	-------------

<b>Summe Abschnitt 48</b>		<b>0</b>	<b>0</b>	<b>0,00</b>
---------------------------	--	----------	----------	-------------

<b>Summe Gruppe 4</b>		<b>158.100</b>	<b>153.500</b>	<b>161.608,67</b>
-----------------------	--	----------------	----------------	-------------------

Stadtgemeinde Kindberg  
**Voranschlag 2013**

DVR-NR: 0512958

1 Ordentlicher Haushalt Ausgaben

VA-Stelle

<i>Voranschlag</i>		<i>Ergebnis</i>
2013	2012	2011

<b>45</b>	<b><u>Sozialpolitische Maßnahmen</u></b>			
<b>459</b>	<b><u>SONSTIGE MASSNAHMEN</u></b>			
<b>45900</b>	<b><u>SONSTIGE MASSNAHMEN</u></b>			
1/459000/403000	HANDELSWAREN (GESCHENKKÖRBE-, -PAKETE U.-GUTSCH.)	6.500	6.500	5.886,57
1/459000/420000	PFLANZL. ROHSTOFFE (BLUMEN FÜR DIE GRATUALTIONEN)	1.500	1.500	1.367,40
1/459000/728000	ENTGELTE F. SONSTIGE LEISTUNGEN V.FIRMEN, GEWERBETR.,JUR.PERS.	5.500	5.000	4.835,25
1/459000/768000	ZUWENDUNGEN OHNE GEGENL.AN PHYS.PERS. (HK - ZUSCH.)	7.000	7.400	7.170,00
<b>Summe Teilabschnitt 45900</b>		<b>20.500</b>	<b>20.400</b>	<b>19.259,22</b>
<b>Summe Unterabschnitt 459</b>		<b>20.500</b>	<b>20.400</b>	<b>19.259,22</b>
<b>Summe Abschnitt 45</b>		<b>20.500</b>	<b>20.400</b>	<b>19.259,22</b>
<b>46</b>	<b><u>Familienpolitische Maßnahmen</u></b>			
<b>469</b>	<b><u>SONSTIGE MASSNAHMEN</u></b>			
<b>46900</b>	<b><u>SONSTIGE MASSNAHMEN</u></b>			
1/469000/403000	HANDELSWAREN	100	100	48,77
1/469000/728000	ENTGELTE F. SONSTIGE LEISTUNGEN V.FIRMEN, GEWERBETR.,JUR.PERS.	100	100	98,40
1/469000/728200	ENTGELTE FÜR SONSTIGE LEISTUNGEN (PERSONALKOSTENERSÄTZE)	100	100	0,00
1/469000/754000	LAUFENDE TRANSFERZAHLUNGEN AN SONSTIGE TRÄGER DES ÖFFENTLICHEN RECHTS	100	100	0,00
<b>Summe Teilabschnitt 46900</b>		<b>400</b>	<b>400</b>	<b>147,17</b>
<b>Summe Unterabschnitt 469</b>		<b>400</b>	<b>400</b>	<b>147,17</b>
<b>Summe Abschnitt 46</b>		<b>400</b>	<b>400</b>	<b>147,17</b>
<b>48</b>	<b><u>Wohnbauförderung</u></b>			
<b>489</b>	<b><u>SONSTIGE MASSNAHMEN</u></b>			
<b>48900</b>	<b><u>SONSTIGE MASSNAHMEN</u></b>			
1/489000/778000	KAPITALTRANSFERZAHLUNGEN AN PRIVATE HAUSHALTE	22.000	22.000	14.679,81
<b>Summe Teilabschnitt 48900</b>		<b>22.000</b>	<b>22.000</b>	<b>14.679,81</b>
<b>Summe Unterabschnitt 489</b>		<b>22.000</b>	<b>22.000</b>	<b>14.679,81</b>
<b>Summe Abschnitt 48</b>		<b>22.000</b>	<b>22.000</b>	<b>14.679,81</b>
<b>Summe Gruppe 4</b>		<b>1.522.200</b>	<b>1.530.800</b>	<b>1.584.385,07</b>

VA-Stelle

*Voranschlag*

*Ergebnis*

2013

2012

2011

<b>5</b>	<b><u>Gesundheit</u></b>			
<b>51</b>	<b><u>Gesundheitsdienst</u></b>			
<b>510</b>	<b><u>MEDIZINISCHE BEREICHSVERSORGUNG</u></b>			
<b>51000</b>	<b><u>MEDIZINISCHE BEREICHSVERSORGUNG</u></b>			
2/510000/829000		3.500	4.500	4.291,00
SONSTIGE EINNAHMEN				

<b>Summe Teilabschnitt 51000</b>		<b>3.500</b>	<b>4.500</b>	<b>4.291,00</b>
----------------------------------	--	--------------	--------------	-----------------

<b>Summe Unterabschnitt 510</b>		<b>3.500</b>	<b>4.500</b>	<b>4.291,00</b>
---------------------------------	--	--------------	--------------	-----------------

<b>511</b>	<b><u>FAMILIENBERATUNG</u></b>			
<b>51100</b>	<b><u>FAMILIENBERATUNG</u></b>			

<b>Summe Teilabschnitt 51100</b>		<b>0</b>	<b>0</b>	<b>0,00</b>
----------------------------------	--	----------	----------	-------------

<b>Summe Unterabschnitt 511</b>		<b>0</b>	<b>0</b>	<b>0,00</b>
---------------------------------	--	----------	----------	-------------

<b>Summe Abschnitt 51</b>		<b>3.500</b>	<b>4.500</b>	<b>4.291,00</b>
---------------------------	--	--------------	--------------	-----------------

<b>52</b>	<b><u>Umweltschutz</u></b>			
<b>520</b>	<b><u>NATUR- UND LANDSCHAFTSSCHUTZ</u></b>			
<b>52000</b>	<b><u>NATUR- UND LANDSCHAFTSSCHUTZ</u></b>			

<b>Summe Teilabschnitt 52000</b>		<b>0</b>	<b>0</b>	<b>0,00</b>
----------------------------------	--	----------	----------	-------------

<b>Summe Unterabschnitt 520</b>		<b>0</b>	<b>0</b>	<b>0,00</b>
---------------------------------	--	----------	----------	-------------

<b>528</b>	<b><u>TIERKÖRPERBESEITIGUNG</u></b>			
<b>52800</b>	<b><u>TIERKÖRPERBESEITIGUNG</u></b>			

2/528000/828000		1.600	1.200	1.274,61
RÜCKERSÄTZE VON AUSGABEN				

<b>Summe Teilabschnitt 52800</b>		<b>1.600</b>	<b>1.200</b>	<b>1.274,61</b>
----------------------------------	--	--------------	--------------	-----------------

VA-Stelle

Voranschlag		Ergebnis
2013	2012	2011

<b>5</b>	<b><u>Gesundheit</u></b>			
<b>51</b>	<b><u>Gesundheitsdienst</u></b>			
<b>510</b>	<b><u>MEDIZINISCHE BEREICHSVERSORGUNG</u></b>			
<b>51000</b>	<b><u>MEDIZINISCHE BEREICHSVERSORGUNG</u></b>			
1/510000/457000	DRUCKWERKE UND DRUCKSORTEN	1.600	500	1.554,00
1/510000/728000	ENTGELTE F. SONSTIGE LEISTUNGEN V.FIRMEN, GEWERBETR.,JUR.PERS.	7.500	500	5.978,68
1/510000/728200	ENTGELTE FÜR SONSTIGE LEISTUNGEN (PERSONALKOSTENERSÄTZE)	1.300	1.300	837,00
1/510000/729000	SONSTIGE AUSGABEN	3.400	2.000	430,00
V 1/510000/729100	SONSTIGE AUSGABEN (SAALMIETE etc.)	400	300	432,00
1/510000/751000	LAUFENDE TRANSFERZAHLUNGEN AN LÄNDER, LANDESFONDS UND LANDESKAMMERN	14.400	13.500	13.556,10
1/510000/757000	LAUFENDE TRANSFERZAHLUNGEN AN PRIVATE ORGANISATIONEN OHNE ERWERBSZWECK	300	300	112,46
<b>Summe Teilabschnitt 51000</b>		<b>28.900</b>	<b>18.400</b>	<b>22.900,24</b>
<b>Summe Unterabschnitt 510</b>		<b>28.900</b>	<b>18.400</b>	<b>22.900,24</b>
<b>511</b>	<b><u>FAMILIENBERATUNG</u></b>			
<b>51100</b>	<b><u>FAMILIENBERATUNG</u></b>			
1/511000/751000	LAUFENDE TRANSFERZAHLUNGEN AN LÄNDER, LANDESFONDS UND LANDESKAMMERN	4.200	4.200	4.125,00
<b>Summe Teilabschnitt 51100</b>		<b>4.200</b>	<b>4.200</b>	<b>4.125,00</b>
<b>Summe Unterabschnitt 511</b>		<b>4.200</b>	<b>4.200</b>	<b>4.125,00</b>
<b>Summe Abschnitt 51</b>		<b>33.100</b>	<b>22.600</b>	<b>27.025,24</b>
<b>52</b>	<b><u>Umweltschutz</u></b>			
<b>520</b>	<b><u>NATUR- UND LANDSCHAFTSSCHUTZ</u></b>			
<b>52000</b>	<b><u>NATUR- UND LANDSCHAFTSSCHUTZ</u></b>			
1/520000/728000	ENTGELTE F. SONSTIGE LEISTUNGEN V.FIRMEN, GEWERBETR.,JUR.PERS.	2.100	500	6.947,69
1/520000/757000	LAUFENDE TRANSFERZAHLUNGEN AN PRIVATE ORGANISATIONEN OHNE ERWERBSZWECK	900	900	879,75
1/520000/768000	ZUWEND.O.GEGENLEIST. AN PHYS. PERSONEN (ALTERN.ENERGIE-ANL., etc.)	22.000	22.000	22.091,33
<b>Summe Teilabschnitt 52000</b>		<b>25.000</b>	<b>23.400</b>	<b>29.918,77</b>
<b>Summe Unterabschnitt 520</b>		<b>25.000</b>	<b>23.400</b>	<b>29.918,77</b>
<b>528</b>	<b><u>TIERKÖRPERBESEITIGUNG</u></b>			
<b>52800</b>	<b><u>TIERKÖRPERBESEITIGUNG</u></b>			
1/528000/728000	ENTGELTE F. SONSTIGE LEISTUNGEN V.FIRMEN, GEWERBETR.,JUR.PERS.	14.500	14.500	13.781,84
1/528000/728200	ENTGELTE F. SONSTIGE LEISTUNGEN	2.000	2.000	1.080,00
<b>Summe Teilabschnitt 52800</b>		<b>16.500</b>	<b>16.500</b>	<b>14.861,84</b>

VA-Stelle

	<i>Voranschlag</i>		<i>Ergebnis</i>
	2013	2012	2011
<b>Summe Unterabschnitt 528</b>	<b>1.600</b>	<b>1.200</b>	<b>1.274,61</b>
<b>Summe Abschnitt 52</b>	<b>1.600</b>	<b>1.200</b>	<b>1.274,61</b>
<b>53</b> <b><u>Rettungs- und Warndienste</u></b>			
<b>530</b> <b><u>RETTUNGSDIENSTE</u></b>			
<b>53000</b> <b><u>RETTUNGSDIENSTE</u></b>			
2/530000/828000	13.000	12.900	12.872,38
RÜCKERSÄTZE VON AUSGABEN			

<b>Summe Teilabschnitt 53000</b>	<b>13.000</b>	<b>12.900</b>	<b>12.872,38</b>
<b>Summe Unterabschnitt 530</b>	<b>13.000</b>	<b>12.900</b>	<b>12.872,38</b>
<b>Summe Abschnitt 53</b>	<b>13.000</b>	<b>12.900</b>	<b>12.872,38</b>
<b>Summe Gruppe 5</b>	<b>18.100</b>	<b>18.600</b>	<b>18.437,99</b>

VA-Stelle

*Voranschlag*      *Ergebnis*  
 2013                      2012                      2011

<b>Summe Unterabschnitt 528</b>		<b>16.500</b>	<b>16.500</b>	<b>14.861,84</b>
<b>Summe Abschnitt 52</b>		<b>41.500</b>	<b>39.900</b>	<b>44.780,61</b>
<b>53</b>	<b><u>Rettungs- und Warndienste</u></b>			
<b>530</b>	<b><u>RETTUNGSDIENSTE</u></b>			
<b>53000</b>	<b><u>RETTUNGSDIENSTE</u></b>			
1/530000/346000	INVEST.DARL. VON FINANZUNTERN. (KREDITINST., VERS.G., RECHTL. SELBSTST. PENSIONSKASSEN)	12.700	12.400	12.183,99
1/530000/650000	ZINSEN FÜR FINANZSCHULDEN - INLAND	100	500	688,39
1/530000/728200	ENTGELTE FÜR SONSTIGE LEISTUNGEN (PERSONALKOSTENERSÄTZE)	500	500	0,00
1/530000/757000	LAUFENDE TRANSFERZAHLUNGEN AN PRIVATE ORGANISATIONEN OHNE ERWERBSZWECK	39.000	39.400	39.361,00
V 1/530000/757010	LFD. TRANSFERZAHLUNG AN PRIVATE INST. (ÖRK-VERRECHNUNGEN)	200	200	0,00
1/530000/757100	LFD. TRANSFERZAHLUNG AN PRIV. INST. (BERGRETTUNG)	1.000	1.000	0,00
V 1/530000/757110	LFD.TRANSFERZAHLUNG AN PRIVATE INST. (BERGRETTUNG/VERR.)	100	100	23,65
<b>Summe Teilabschnitt 53000</b>		<b>53.600</b>	<b>54.100</b>	<b>52.257,03</b>
<b>Summe Unterabschnitt 530</b>		<b>53.600</b>	<b>54.100</b>	<b>52.257,03</b>
<b>Summe Abschnitt 53</b>		<b>53.600</b>	<b>54.100</b>	<b>52.257,03</b>
<b>Summe Gruppe 5</b>		<b>128.200</b>	<b>116.600</b>	<b>124.062,88</b>

VA-Stelle

*Voranschlag*

*Ergebnis*

2013

2012

2011

<b>6</b>	<b><u>Strassen- und Wasserbau, Verkehr</u></b>			
<b>61</b>	<b><u>Straßenbau</u></b>			
<b>612</b>	<b><u>GEMEINDESTRASSEN</u></b>			
<b>61200</b>	<b><u>GEMEINDESTRASSEN</u></b>			
2/612000/829000	SONSTIGE EINKÜNFEN	100	100	0,00
2/612000/868000	LAUFENDE TRANSFERZAHLUNGEN VON PRIVATEN HAUSHALTEN	22.000	25.000	28.617,08

<b><u>Summe Teilabschnitt 61200</u></b>		<b>22.100</b>	<b>25.100</b>	<b>28.617,08</b>
---	--	---------------	---------------	------------------

VA-Stelle

Voranschlag		Ergebnis
2013	2012	2011

<b>6 Strassen- und Wasserbau, Verkehr</b>				
<b>61 Straßenbau</b>				
<b>612 GEMEINDESTRASSEN</b>				
<b>61200 GEMEINDESTRASSEN</b>				
1/612000/001000	100	100	0,00	
UNBEBAUTE GRUNDSTÜCKE (GRUNDABLÖSE)				
1/612000/002000	1.000	1.000	0,00	
STRASSENBAUTEN (DIV. ANSCHAFFUNGEN U. INSTANDHALTUNG)				
1/612000/341000	0	3.000	5.953,75	
INVESTITIONSDARLEHEN VON LÄNDERN, LANDESFONDS UND LANDESKAMMERN				
1/612000/500000	17.200	15.000	14.668,44	
GELDBEZÜGE DER BEAMTEN DER VERWALTUNG				
1/612000/560000	100	100	61,88	
REISEGEBÜHREN				
1/612000/565000	7.400	7.000	6.062,25	
MEHRLEISTUNGSVER GÜTUNGEN				
1/612000/566000	0	0	2.788,02	
ZUWENDUNGEN AUS ANLASS VON DIENSTJUBILÄEN				
1/612000/580000	1.100	1.000	1.070,11	
DGB ZUM AUSGL.FONDS F. FBH GEMÄSS FLAG				
1/612000/581000	800	0	0,00	
SONSTIGE DIENSTNEHMERBEITRÄGE ZUR SOZIALEN SICHERHEIT				
1/612000/590000	300	300	271,76	
FREIWILLIGE SOZIAL LEISTUNGEN				
1/612000/611000	13.100	13.000	17.599,73	
INSTANDHALTUNG VON STRASSENBAUTEN				
V 1/612000/611010	20.000	10.100	20.757,52	
INSTANDHALTUNG VON STRASSENBAUTEN				
1/612000/611100	100	100	0,00	
INSTANDHALTUNG VON STRASSENBAUTEN (NACH UNWETTER)				
1/612000/650000	0	100	85,37	
ZINSEN FÜR FINANZSCHULDEN - INLAND				
1/612000/670000	100	100	0,00	
VERSICHERUNGEN				
1/612000/690000	100	100	0,00	
SCHADENSFÄLLE				
1/612000/701000	1.000	1.000	1.114,46	
PACHTZINSE				
V 1/612000/710000	900	900	854,20	
ÖFFENTLICHE ABGABEN (AUSGABEN) OHNE GEBÜHREN GEMÄSS FAG (GRUNDSTEUER)				
V 1/612000/711000	100	100	0,00	
GEBÜHREN FÜR DIE BENÜTZUNG VON GEMEINDEEINRICHTUNGEN UND -ANLAGEN GEMÄSS FAG (AUSGABEN)				
1/612000/728200	67.000	66.300	68.094,00	
ENTGELTE FÜR SONSTIGE LEISTUNGEN (PERSONALKOSTENERSÄTZE)				
1/612000/729000	1.200	1.200	1.845,84	
SONSTIGE AUSGABEN				
<b>Summe Teilabschnitt 61200</b>	<b>131.600</b>	<b>120.500</b>	<b>141.227,33</b>	

VA-Stelle

*Voranschlag*

*Ergebnis*

2013

2012

2011

<b>61210</b>	<b><u>PARKRAUMBEWIRTSCHAFTUNG</u></b>			
2/612100/817000	KOSTENERSÄTZE FÜR SONSTIGE LEISTUNGEN (VERWALTUNGSABGABEN)	100	100	0,00
2/612100/823000	ZINSEN	700	1.600	1.390,06
2/612100/824000	PARKGEBÜHREN	88.000	85.000	88.334,59
2/612100/868000	LAUFENDE TRANSFERZAHLUNGEN VON PRIVATEN HAUSHALTEN	20.000	17.000	18.273,80

<b><u>Summe Teilabschnitt 61210</u></b>		<b>108.800</b>	<b>103.700</b>	<b>107.998,45</b>
<b><u>Summe Unterabschnitt 612</u></b>		<b>130.900</b>	<b>128.800</b>	<b>136.615,53</b>
<b><u>Summe Abschnitt 61</u></b>		<b>130.900</b>	<b>128.800</b>	<b>136.615,53</b>
<b>63</b>	<b><u>Schutzwasserbau</u></b>			
<b>631</b>	<b><u>KONKURRENZGEWÄSSER</u></b>			
<b>63100</b>	<b><u>KONKURRENZGEWÄSSER</u></b>			

VA-Stelle

*Voranschlag*  
2013      2012      *Ergebnis*  
2011

<b>61210</b>	<b><u>PARKRAUMBEWIRTSCHAFTUNG</u></b>			
1/612100/043000	BETRIEBSAUSSTATTUNG	500	500	0,00
1/612100/298000	ZUFÜHRUNG AN RÜCKLAGEN	500	1.200	1.042,54
1/612100/400000	GERINGWERTIGE WIRTSCHAFTSGÜTER (UNTER 400,- EURO)	300	300	3,60
1/612100/457000	DRUCKWERKE UND DRUCKSORTEN	3.000	2.200	1.965,60
1/612100/600000	STROM	1.200	1.200	904,62
1/612100/601000	BRENNSTOFFE	100	100	0,00
1/612100/618000	INSTANDHALTUNG VON SONSTIGEN ANLAGEN	2.000	1.000	3.001,32
1/612100/631000	TELEKOMMUNIKATIONSDIENSTE	300	300	201,87
1/612100/670000	VERSICHERUNGEN	1.200	1.200	1.089,19
1/612100/701000	PACHTZINSE	1.800	1.800	1.800,00
1/612100/710000	ÖFFENTLICHE ABGABEN (AUSGABEN) OHNE GEBÜHREN GEMÄSS FAG (KEST-II)	200	400	347,52
1/612100/728000	ENTGELTE F. SONSTIGE LEISTUNGEN V.FIRMEN, GEWERBETR.,JUR.PERS.	45.200	43.900	41.440,13
V 1/612100/728100	ENTGELTE F. SONSTIGE LEISTUNGEN (TRANSPORTKOSTENERSÄTZE)	0	0	633,00
1/612100/728200	ENTGELTE FÜR SONSTIGE LEISTUNGEN (PERSONALKOSTENERSÄTZE)	2.000	2.000	6.993,00
V 1/612100/729000	SONSTIGE AUSGABEN	100	100	0,00
1/612100/755000	LAUFENDE TRANSFERZAHLUNGEN AN UNTERNEHMUNGEN (OHNE FINANZUNTERNEHMUNGEN)	100	100	0,00
<b><u>Summe Teilabschnitt 61210</u></b>		<b>58.500</b>	<b>56.300</b>	<b>59.422,39</b>
<b><u>Summe Unterabschnitt 612</u></b>		<b>190.100</b>	<b>176.800</b>	<b>200.649,72</b>
<b><u>Summe Abschnitt 61</u></b>		<b>190.100</b>	<b>176.800</b>	<b>200.649,72</b>
<b>63</b>	<b><u>Schutzwasserbau</u></b>			
<b>631</b>	<b><u>KONKURRENZGEWÄSSER</u></b>			
<b>63100</b>	<b><u>KONKURRENZGEWÄSSER</u></b>			
1/631000/728200	ENTGELTE FÜR SONSTIGE LEISTUNGEN (PERSONALKOSTENERSÄTZE)	400	400	3.928,50
1/631000/729000	SONSTIGE AUSGABEN (UFERSCHUTZ)	6.100	6.000	6.618,60
V 1/631000/729010	SONSTIGE AUSGABEN (UFERSCHUTZ - VERRECHNUNGEN)	300	300	138,90
1/631000/729100	SONSTIGE AUSGABEN (HOCHWASSERSCHUTZ)	100	100	0,00

VA-Stelle

	<i>Voranschlag</i>		<i>Ergebnis</i>
	2013	2012	2011
<b>Summe Teilabschnitt 63100</b>	<b>0</b>	<b>0</b>	<b>0,00</b>
<b>Summe Unterabschnitt 631</b>	<b>0</b>	<b>0</b>	<b>0,00</b>
<b>633</b> <b><u>WILDBACHVERBAUUNG</u></b>			
<b>63300</b> <b><u>WILDBACHVERBAUUNG</u></b>			
2/633000/829000	100	100	3.585,00
SONSTIGE EINNAHMEN			

<b>Summe Teilabschnitt 63300</b>	<b>100</b>	<b>100</b>	<b>3.585,00</b>
<b>Summe Unterabschnitt 633</b>	<b>100</b>	<b>100</b>	<b>3.585,00</b>
<b>Summe Abschnitt 63</b>	<b>100</b>	<b>100</b>	<b>3.585,00</b>
<b>64</b> <b><u>Straßenverkehr</u></b>			
<b>640</b> <b><u>EINRICHTUNGEN UND MASSNAHMEN N.D. STVO</u></b>			
<b>64000</b> <b><u>EINRICHTUNGEN UND MASSNAHMEN N.D. STVO</u></b>			

<b>Summe Teilabschnitt 64000</b>	<b>0</b>	<b>0</b>	<b>0,00</b>
<b>Summe Unterabschnitt 640</b>	<b>0</b>	<b>0</b>	<b>0,00</b>
<b>Summe Abschnitt 64</b>	<b>0</b>	<b>0</b>	<b>0,00</b>
<b>Summe Gruppe 6</b>	<b>131.000</b>	<b>128.900</b>	<b>140.200,53</b>

Stadtgemeinde Kindberg  
**Voranschlag 2013**

DVR-NR: 0512958

1 Ordentlicher Haushalt Ausgaben

VA-Stelle

*Voranschlag*      *Ergebnis*  
 2013                  2012                  2011

<b>Summe Teilabschnitt 63100</b>	<b>6.900</b>	<b>6.800</b>	<b>10.686,00</b>
<b>Summe Unterabschnitt 631</b>	<b>6.900</b>	<b>6.800</b>	<b>10.686,00</b>
<b>633                  <u>WILDBACHVERBAUUNG</u></b>			
<b>63300               <u>WILDBACHVERBAUUNG</u></b>			
1/633000/728200 ENTGELTE F. SONSTIGE LEISTUNGEN (PERSONALKOSTENERS.)	5.000	5.000	2.227,50
1/633000/729000 SONSTIGE AUSGABEN	40.000	3.500	19.074,97
V 1/633000/729100 SONSTIGE AUSGABEN (VERRECHNUNGEN)	1.000	1.000	336,30
1/633000/751000 LAUFENDE TRANSFERZAHLUNGEN AN LÄNDER, LANDESFONDS UND LANDESKAMMERN	100	100	0,00
<b>Summe Teilabschnitt 63300</b>	<b>46.100</b>	<b>9.600</b>	<b>21.638,77</b>
<b>Summe Unterabschnitt 633</b>	<b>46.100</b>	<b>9.600</b>	<b>21.638,77</b>
<b>Summe Abschnitt 63</b>	<b>53.000</b>	<b>16.400</b>	<b>32.324,77</b>
<b>64                  <u>Straßenverkehr</u></b>			
<b>640                <u>EINRICHTUNGEN UND MASSNAHMEN N.D. STVO</u></b>			
<b>64000             <u>EINRICHTUNGEN UND MASSNAHMEN N.D. STVO</u></b>			
1/640000/050000 SONDERANLAGEN	1.000	1.000	1.111,60
1/640000/400000 GERINGWERTIGE WIRTSCHAFTSGÜTER (UNTER 400,- EURO)	5.000	5.000	6.196,41
1/640000/619000 INSTANDHALTUNG VON SONDERANLAGEN	1.500	1.500	5.303,72
1/640000/728000 ENTGELTE F. SONSTIGE LEISTUNGEN V.FIRMEN, GEWERBETR.,JUR.PERS.	200	200	43,03
V 1/640000/728100 ENTGELTE F. SONSTIGE LEISTUNGEN V.FIRMEN, GEWERBETR.,JUR.PERS.	1.000	1.000	827,51
1/640000/728200 ENTGELTE FÜR SONSTIGE LEISTUNGEN (PERSONALKOSTENERSÄTZE)	7.100	7.000	5.359,50
<b>Summe Teilabschnitt 64000</b>	<b>15.800</b>	<b>15.700</b>	<b>18.841,77</b>
<b>Summe Unterabschnitt 640</b>	<b>15.800</b>	<b>15.700</b>	<b>18.841,77</b>
<b>Summe Abschnitt 64</b>	<b>15.800</b>	<b>15.700</b>	<b>18.841,77</b>
<b>Summe Gruppe 6</b>	<b>258.900</b>	<b>208.900</b>	<b>251.816,26</b>

VA-Stelle

*Voranschlag*

*Ergebnis*

2013

2012

2011

<b>7</b>	<b><u>Wirtschaftsförderung</u></b>			
<b>71</b>	<b><u>Grundlagenverbesserung in der Land- und Forstwirtschaft</u></b>			
<b>710</b>	<b><u>LAND- U. FORSTWIRT. WEGEBAU</u></b>			
<b>71000</b>	<b><u>LAND- U. FORSTWIRT. WEGEBAU</u></b>			

2/710000/871000		0	100	2.938,00
KAPITALTRANSFERZAHLUNGEN VON LÄNDERN, LANDESFONDS UND LANDESKAMMERN				

<b>Summe Teilabschnitt 71000</b>		<b>0</b>	<b>100</b>	<b>2.938,00</b>
----------------------------------	--	----------	------------	-----------------

<b>Summe Unterabschnitt 710</b>		<b>0</b>	<b>100</b>	<b>2.938,00</b>
---------------------------------	--	----------	------------	-----------------

<b>Summe Abschnitt 71</b>		<b>0</b>	<b>100</b>	<b>2.938,00</b>
---------------------------	--	----------	------------	-----------------

<b>74</b>	<b><u>Sonstige Förderung der Land- und Forstwirtschaft</u></b>			
<b>742</b>	<b><u>PRODUKTIONSFÖRDERUNG</u></b>			
<b>74200</b>	<b><u>PRODUKTIONSFÖRDERUNG</u></b>			

<b>Summe Teilabschnitt 74200</b>		<b>0</b>	<b>0</b>	<b>0,00</b>
----------------------------------	--	----------	----------	-------------

<b>Summe Unterabschnitt 742</b>		<b>0</b>	<b>0</b>	<b>0,00</b>
---------------------------------	--	----------	----------	-------------

<b>Summe Abschnitt 74</b>		<b>0</b>	<b>0</b>	<b>0,00</b>
---------------------------	--	----------	----------	-------------

<b>77</b>	<b><u>Förderung des Fremdenverkehrs</u></b>			
<b>771</b>	<b><u>MASSNAHMEN ZUR FÖRDERUNG DES TOURISMUS</u></b>			
<b>77100</b>	<b><u>MASSNAHMEN ZUR FÖRDERUNG DES TOURISMUS</u></b>			

2/771000/817000		2.600	2.300	2.448,28
EINHEBUNGSVERGÜTUNG FÜR INTERESSENTEN BEITRÄGE				

2/771000/829000		4.800	4.000	7.779,70
SONSTIGE EINNAHMEN (TANZBODEN-,FESTZELT-, GEHÄNGE-MIETE, KIRTAG)				

VA-Stelle

Voranschlag		Ergebnis
2013	2012	2011

<b>7 Wirtschaftsförderung</b>				
<b>71 Grundlagenverbesserung in der Land- und Forstwirtschaft</b>				
<b>710 LAND- U. FORSTWIRT. WEGEBAU</b>				
<b>71000 LAND- U. FORSTWIRT. WEGEBAU</b>				
1/710000/728200	ENTGELTE FÜR SONSTIGE LEISTUNGEN (PERSONALKOSTENERSÄTZE)	100	100	54,00
1/710000/757000	LAUFENDE TRANSFERZAHLUNGEN AN PRIVATE ORGANISATIONEN OHNE ERWERBSZWECK	36.400	36.000	38.036,88
1/710000/777000	KAPITALTRANSFERZAHLUNGEN AN PRIVATE ORGANISATIONEN OHNE ERWERBSZWECK	7.000	7.000	6.064,12
<b>Summe Teilabschnitt 71000</b>		<b>43.500</b>	<b>43.100</b>	<b>44.155,00</b>
<b>Summe Unterabschnitt 710</b>		<b>43.500</b>	<b>43.100</b>	<b>44.155,00</b>
<b>Summe Abschnitt 71</b>		<b>43.500</b>	<b>43.100</b>	<b>44.155,00</b>
<b>74 Sonstige Förderung der Land- und Forstwirtschaft</b>				
<b>742 PRODUKTIONSFÖRDERUNG</b>				
<b>74200 PRODUKTIONSFÖRDERUNG</b>				
1/742000/729000	SONSTIGE AUSGABEN	300	300	0,00
1/742000/757000	LAUFENDE TRANSFERZAHLUNGEN AN PRIVATE ORGANISATIONEN OHNE ERWERBSZWECK	800	800	21,08
1/742000/768000	ZUWENDUNGEN OHNE GEGENL.AN PHYS.PERS. (BESAMUNGSZUSCHUSS)	18.200	18.000	17.583,75
<b>Summe Teilabschnitt 74200</b>		<b>19.300</b>	<b>19.100</b>	<b>17.604,83</b>
<b>Summe Unterabschnitt 742</b>		<b>19.300</b>	<b>19.100</b>	<b>17.604,83</b>
<b>Summe Abschnitt 74</b>		<b>19.300</b>	<b>19.100</b>	<b>17.604,83</b>
<b>77 Förderung des Fremdenverkehrs</b>				
<b>771 MASSNAHMEN ZUR FÖRDERUNG DES TOURISMUS</b>				
<b>77100 MASSNAHMEN ZUR FÖRDERUNG DES TOURISMUS</b>				
1/771000/400000	GERINGWERTIGE WIRTSCHAFTSGÜTER (UNTER 400,- EURO)	1.000	1.000	535,73
1/771000/403000	HANDELSWAREN (WERBEMATERIAL)	700	700	207,00
1/771000/457000	DRUCKWERKE	800	800	627,60
1/771000/670000	VERSICHERUNGEN	200	200	160,52
1/771000/701000	PACHTZINSE	200	200	109,01
1/771000/726000	MITGLIEDSBEITRÄGE AN INSTITUTIONEN (TOURISMUSVERBAND)	4.300	4.300	4.085,30
1/771000/728000	ENTGELTE F. SONSTIGE LEISTUNGEN V.FIRMEN, GEWERBETR.,JUR.PERS.	35.400	35.000	33.782,96
V 1/771000/728100	ENTGELTE F. SONSTIGE LEISTUNGEN V.FIRMEN, GEWERBETR.,JUR.PERS.	4.500	4.500	3.530,45
1/771000/728200	ENTGELTE FÜR SONSTIGE LEISTUNGEN (PERSONALKOSTENERSÄTZE)	25.000	36.300	17.212,50

<b>Summe Teilabschnitt 77100</b>	<b>7.400</b>	<b>6.300</b>	<b>10.227,98</b>
<b>Summe Unterabschnitt 771</b>	<b>7.400</b>	<b>6.300</b>	<b>10.227,98</b>
<b>Summe Abschnitt 77</b>	<b>7.400</b>	<b>6.300</b>	<b>10.227,98</b>
<b>78</b>	<b><u>Förderung von Handel, Gewerbe und Industrie</u></b>		
<b>782</b>	<b><u>WIRTSCHAFTSPOLITISCHE MASSNAHMEN</u></b>		
<b>78200</b>	<b><u>WIRTSCHAFTSPOLITISCHE MASSNAHMEN</u></b>		
2/782000/889000	100	100	0,00
TRANSFERZAHLUNGEN VON DER EUROPÄISCHEN UNION			

<b>Summe Teilabschnitt 78200</b>	<b>100</b>	<b>100</b>	<b>0,00</b>
<b>Summe Unterabschnitt 782</b>	<b>100</b>	<b>100</b>	<b>0,00</b>
<b>Summe Abschnitt 78</b>	<b>100</b>	<b>100</b>	<b>0,00</b>
<b>Summe Gruppe 7</b>	<b>7.500</b>	<b>6.500</b>	<b>13.165,98</b>

Stadtgemeinde Kindberg  
Voranschlag 2013

DVR-NR: 0512958

1 Ordentlicher Haushalt Ausgaben

VA-Stelle	Voranschlag		Ergebnis
	2013	2012	2011
1/771000/729000 SONSTIGE AUSGABEN	5.000	5.000	5.403,53
1/771000/757000 LAUFENDE TRANSFERZAHLUNGEN AN PRIVATE ORGANISATIONEN OHNE ERWERBSZWECK	2.200	2.200	2.698,28
1/771000/777000 KAPITALTRANSFERZAHLUNGEN AN PRIVATE ORGANISATIONEN OHNE ERWERBSZWECK	100	100	0,00
<b>Summe Teilabschnitt 77100</b>	<b>79.400</b>	<b>90.300</b>	<b>68.352,88</b>
<b>Summe Unterabschnitt 771</b>	<b>79.400</b>	<b>90.300</b>	<b>68.352,88</b>
<b>Summe Abschnitt 77</b>	<b>79.400</b>	<b>90.300</b>	<b>68.352,88</b>
<b>78 Förderung von Handel, Gewerbe und Industrie</b>			
<b>782 WIRTSCHAFTSPOLITISCHE MASSNAHMEN</b>			
<b>78200 WIRTSCHAFTSPOLITISCHE MASSNAHMEN</b>			
1/782000/728000 ENTGELTE F. SONSTIGE LEISTUNGEN V.FIRMEN, GEWERBETR.,JUR.PERS.	8.100	8.000	4.175,90
V 1/782000/728100 ENTGELTE F. SONSTIGE LEISTUNGEN (TRANSPORTKOSTENERSÄTZE)	1.000	1.000	262,80
1/782000/728200 ENTGELTE F. SONSTIGE LEISTUNGEN (PERSONALKOSTENERSÄTZE)	6.000	3.900	2.295,00
1/782000/729000 SONSTIGE AUSGABEN	2.000	2.000	585,60
1/782000/775000 KAPITALTRANSFERZAHLUNGEN AN UNTERNEHMUNGEN (OHNE FINANZUNTERNEHMUNGEN)	23.000	23.000	20.255,50
<b>Summe Teilabschnitt 78200</b>	<b>40.100</b>	<b>37.900</b>	<b>27.574,80</b>
<b>Summe Unterabschnitt 782</b>	<b>40.100</b>	<b>37.900</b>	<b>27.574,80</b>
<b>Summe Abschnitt 78</b>	<b>40.100</b>	<b>37.900</b>	<b>27.574,80</b>
<b>Summe Gruppe 7</b>	<b>182.300</b>	<b>190.400</b>	<b>157.687,51</b>

VA-Stelle

*Voranschlag*

*Ergebnis*

2013

2012

2011

<b>8</b>	<b><u>Dienstleistungen</u></b>			
<b>81</b>	<b><u>Öffentliche Einrichtungen</u></b>			
<b>814</b>	<b><u>STRASSENREINIGUNG</u></b>			
<b>81400</b>	<b><u>STRASSENREINIGUNG</u></b>			
2/814000/829000		100	100	477,96
SONSTIGE EINNAHMEN				

<b><u>Summe Teilabschnitt 81400</u></b>		<b>100</b>	<b>100</b>	<b>477,96</b>
<b><u>Summe Unterabschnitt 814</u></b>		<b>100</b>	<b>100</b>	<b>477,96</b>
<b>815</b>	<b><u>PARK-, GARTENANLAGEN - SPIELPLÄTZE</u></b>			
<b>81500</b>	<b><u>PARK-U.GARTENANLAGEN</u></b>			
2/815000/871000		100	100	0,00
KAPITALTRANSFERZAHLUNGEN VON LÄNDERN, LANDESFONDS UND LANDESKAMMERN				

VA-Stelle

Voranschlag Ergebnis  
2013 2012 2011

<b>8</b>	<b><u>Dienstleistungen</u></b>			
<b>81</b>	<b><u>Öffentliche Einrichtungen</u></b>			
<b>814</b>	<b><u>STRASSENREINIGUNG</u></b>			
<b>81400</b>	<b><u>STRASSENREINIGUNG</u></b>			
1/814000/020000	MASCHINEN UND MASCHINELLE ANLAGEN	1.000	1.000	0,00
1/814000/400000	GERINGWERTIGE WIRTSCHAFTSGÜTER (UNTER 400,- EURO)	400	400	199,58
1/814000/452000	TREIBSTOFFE	100	100	0,00
1/814000/459000	SONSTIGE VERBRAUCHS GÜTER (STREUSAND/SALZ)	42.400	42.000	19.839,10
1/814000/617000	INSTANDHALTUNG VON FAHRZEUGEN	100	100	0,00
1/814000/618000	INSTANDHALTUNG VON SONSTIGEN ANLAGEN (WERKZEUGE U.GERÄTE)	5.000	5.000	6.204,83
1/814000/670000	VERSICHERUNGEN	100	100	0,00
1/814000/728000	ENTGELTE F. SONSTIGE LEISTUNGEN V.FIRMEN, GEWERBETR.,JUR.PERS.	1.000	1.000	2.634,34
V 1/814000/728100	ENTGELTE F. SONSTIGE LEISTUNGEN V.FIRMEN, GEWERBETR.,JUR.PERS.	50.000	31.900	38.947,13
1/814000/728200	ENTGELTE FÜR SONSTIGE LEISTUNGEN (PERSONALKOSTENERSÄTZE)	110.000	118.100	69.295,50
<b>Summe Teilabschnitt 81400</b>		<b>210.100</b>	<b>199.700</b>	<b>137.120,48</b>
<b>Summe Unterabschnitt 814</b>		<b>210.100</b>	<b>199.700</b>	<b>137.120,48</b>
<b>815</b>	<b><u>PARK-, GARTENANLAGEN - SPIELPLÄTZE</u></b>			
<b>81500</b>	<b><u>PARK-U.GARTENANLAGEN</u></b>			
1/815000/020000	MASCHINEN UND MASCHINELLE ANLAGEN	1.500	1.500	0,00
1/815000/400000	GERINGWERTIGE WIRTSCHAFTSGÜTER (UNTER 400,- EURO)	2.000	2.000	743,35
1/815000/420000	PFLANZL. ROHSTOFFE	25.200	25.000	16.916,23
1/815000/452000	TREIBSTOFFE	1.800	1.800	2.092,26
1/815000/459000	SONSTIGE VERBRAUCHS GÜTER	4.000	4.000	3.819,88
1/815000/600000	STROM	300	300	169,26
1/815000/601000	BRENNSTOFFE	1.800	1.800	1.660,54
1/815000/613000	INSTANDH. V. SONST. GRUNDSTÜCKSEINR.	300	300	2.219,86
1/815000/614000	INSTANDHALTUNG VON GEBÄUDEN	400	400	354,32
1/815000/618000	INSTANDHALTUNG VON SONSTIGEN ANLAGEN (WERKZEUGE U.GERÄTE)	900	900	1.947,16

VA-Stelle

<i>Voranschlag</i>		<i>Ergebnis</i>
2013	2012	2011

<b>Summe Teilabschnitt 81500</b>	<b>100</b>	<b>100</b>	<b>0,00</b>
----------------------------------	------------	------------	-------------

**81510**      **KINDERSPIELPLÄTZE**

2/815100/829000	100	100	0,00
SONSTIGE EINNAHMEN			

<b>Summe Teilabschnitt 81510</b>	<b>100</b>	<b>100</b>	<b>0,00</b>
----------------------------------	------------	------------	-------------

**Summe Unterabschnitt 815**

<b>200</b>	<b>200</b>	<b>0,00</b>
------------	------------	-------------

**816**      **ÖFFENTL. BELEUCHTUNG U. ÖFFENTL. UHREN**

**81600**      **ÖFFENTL. BELEUCHTUNG U. ÖFFENTL. UHREN**

2/816000/829000	100	100	0,00
SONSTIGE EINNAHMEN			

VA-Stelle	Voranschlag		Ergebnis
	2013	2012	2011
1/815000/619000 INSTANDHALTUNG VON SONDERANLAGEN (GLASHAUS)	500	500	1.066,80
1/815000/631000 TELEKOMMUNIKATIONSDIENSTE	300	300	211,66
1/815000/670000 VERSICHERUNGEN	200	200	185,00
V 1/815000/710000 ÖFFENTLICHE ABGABEN (AUSGABEN) OHNE GEBÜHREN GEMÄSS FAG (GRUNDSTEUER)	100	100	15,60
V 1/815000/711000 GEBÜHREN FÜR DIE BENÜTZUNG VON GEMEINDEEINRICHTUNGEN UND -ANLAGEN GEMÄSS FAG (AUSGABEN)	1.000	1.000	713,85
1/815000/728000 ENTGELTE F. SONSTIGE LEISTUNGEN V.FIRMEN, GEWERBETR.,JUR.PERS.	5.000	5.000	871,65
V 1/815000/728100 ENTGELTE F. SONSTIGE LEISTUNGEN V.FIRMEN, GEWERBETR.,JUR.PERS.	19.000	16.600	18.676,98
1/815000/728200 ENTGELTE FÜR SONSTIGE LEISTUNGEN (PERSONALKOSTENERSÄTZE)	125.000	125.000	122.357,25
1/815000/729000 SONSTIGE AUSGABEN	700	700	330,00
<b>Summe Teilabschnitt 81500</b>	<b>190.000</b>	<b>187.400</b>	<b>174.351,65</b>
<b>81510      <u>KINDERSPIELPLÄTZE</u></b>			
1/815100/050000 SONDERANLAGEN	1.000	1.000	2.898,98
1/815100/400000 GERINGWERTIGE WIRTSCHAFTSGÜTER (UNTER 400,- EURO)	2.000	2.000	0,00
1/815100/619000 INSTANDHALTUNG VON SONDERANLAGEN	800	800	5.755,00
1/815100/701000 PACHTZINSE	100	100	7,99
1/815100/728000 ENTGELTE F. SONSTIGE LEISTUNGEN V.FIRMEN, GEWERBETR.,JUR.PERS.	2.000	2.000	1.561,60
V 1/815100/728100 ENTGELTE F. SONSTIGE LEISTUNGEN V.FIRMEN, GEWERBETR.,JUR.PERS.	1.300	1.300	3.237,48
1/815100/728200 ENTGELTE FÜR SONSTIGE LEISTUNGEN (PERSONALKOSTENERSÄTZE)	10.000	10.000	11.731,50
<b>Summe Teilabschnitt 81510</b>	<b>17.200</b>	<b>17.200</b>	<b>25.192,55</b>
<b>Summe Unterabschnitt 815</b>	<b>207.200</b>	<b>204.600</b>	<b>199.544,20</b>
<b>816      <u>ÖFFENTL. BELEUCHTUNG U. ÖFFENTL. UHREN</u></b>			
<b>81600      <u>ÖFFENTL. BELEUCHTUNG U. ÖFFENTL. UHREN</u></b>			
1/816000/050000 SONDERANLAGEN (ERWEITERUNG)	1.000	1.000	837,66
1/816000/600000 STROM	70.000	70.000	61.341,97
1/816000/619000 INSTANDHALTUNG VON SONDERANLAGEN (STRAßENBELEUCHTUNG)	7.000	7.000	13.867,55
V 1/816000/619100 INSTANDHALTUNG VON SONDERANLAGEN (STRAßENBELEUCHTUNG)	2.000	2.000	4.618,44

VA-Stelle

Voranschlag

Ergebnis

2013

2012

2011

<b>Summe Teilabschnitt 81600</b>		<b>100</b>	<b>100</b>	<b>0,00</b>
<b>Summe Unterabschnitt 816</b>		<b>100</b>	<b>100</b>	<b>0,00</b>
<b>817</b>	<b>FRIEDHÖFE</b>			
<b>81700</b>	<b>FRIEDHÖFE</b>			

<b>Summe Teilabschnitt 81700</b>		<b>0</b>	<b>0</b>	<b>0,00</b>
<b>Summe Unterabschnitt 817</b>		<b>0</b>	<b>0</b>	<b>0,00</b>
<b>Summe Abschnitt 81</b>		<b>400</b>	<b>400</b>	<b>477,96</b>
<b>82</b>	<b>Betriebsähnliche Einrichtungen und Betriebe</b>			
<b>820</b>	<b>STÄDT.WIRTSCHAFTSHOF</b>			
<b>82000</b>	<b>STÄDT.WIRTSCHAFTSHOF</b>			

2/820000/813000	NEBENERLÖSE (FUHRLÖHNE)	8.000	10.000	7.171,58
V 2/820000/813100	NEBENERLÖSE (EIGENVERBRAUCH)	120.200	88.600	94.829,91
V 2/820000/813110	NEBENERLÖSE (INNENUMSATZ)	54.300	36.400	41.460,26
2/820000/817000	KOSTENERSÄTZE FÜR PERSONALKOSTEN (VERR.:= 28,- Euro/Std.)	784.700	808.700	699.359,55
2/820000/817100	KOSTENBEITRÄGE FÜR SONST. VERWALTUNGS LEISTUNGEN (ABFERT.)	19.900	0	0,00
2/820000/823000	ZINSEN	1.900	4.000	3.878,78
2/820000/829000	SONSTIGE EINNAHMEN	5.000	5.000	3.843,44
V 2/820000/829100	SONSTIGE EINNAHMEN (INNENUMSATZ)	1.000	1.000	255,50

VA-Stelle	Voranschlag		Ergebnis
	2013	2012	2011
1/816000/728200 ENTGELTE FÜR SONSTIGE LEISTUNGEN (PERSONALKOSTENERSÄTZE)	11.000	11.000	8.208,00
<b>Summe Teilabschnitt 81600</b>	<b>91.000</b>	<b>91.000</b>	<b>88.873,62</b>
<b>Summe Unterabschnitt 816</b>	<b>91.000</b>	<b>91.000</b>	<b>88.873,62</b>
<b>817 FRIEDHÖFE</b>			
<b>81700 FRIEDHÖFE</b>			
1/817000/619000 INSTANDHALTUNG VON SONDERANL. (EHREN- U. KRIEGSGRÄBER)	200	200	383,72
1/817000/728000 ENTGELTE F. SONSTIGE LEISTUNGEN	100	100	25,87
1/817000/728200 ENTGELTE FÜR SONSTIGE LEISTUNGEN (PERSONALKOSTENERSÄTZE)	100	100	0,00
<b>Summe Teilabschnitt 81700</b>	<b>400</b>	<b>400</b>	<b>409,59</b>
<b>Summe Unterabschnitt 817</b>	<b>400</b>	<b>400</b>	<b>409,59</b>
<b>Summe Abschnitt 81</b>	<b>508.700</b>	<b>495.700</b>	<b>425.947,89</b>
<b>82 Betriebsähnliche Einrichtungen und Betriebe</b>			
<b>820 STÄDT.WIRTSCHAFTSHOF</b>			
<b>82000 STÄDT.WIRTSCHAFTSHOF</b>			
1/820000/020000 MASCHINEN UND MASCHINELLE ANLAGEN	13.000	13.000	2.933,30
1/820000/043000 BETRIEBSAUSSTATTUNG	2.500	5.000	5.055,73
1/820000/298000 ZUFÜHRUNG AN RÜCKLAGEN (FAHRZEUGE)	1.400	3.500	2.909,08
1/820000/400000 GERINGWERTIGE WIRTSCHAFTSGÜTER (UNTER 400,- EURO)	6.100	6.000	7.853,83
1/820000/452000 TREIBSTOFFE	23.200	23.000	26.545,37
1/820000/454000 REINIGUNGSMITTEL	1.400	1.400	854,26
1/820000/455000 CHEMISCHE U.SONSTIGE ARTVERWANDTE MITTEL (FROSTSCHUTZ)	300	300	346,52
1/820000/456000 SCHREIB-, ZEICHEN- UND SONSTIGE BÜRO MITTEL	1.000	1.000	776,42
1/820000/457000 DRUCKWERKE UND DRUCKSORTEN	500	500	664,69
1/820000/459000 SONSTIGE VERBRAUCHS GÜTER	2.500	2.500	4.250,69
1/820000/500000 GELDBEZÜGE DER BEAMTEN DER VERWALTUNG	12.300	10.700	10.477,46
1/820000/510000 GELDBEZÜGE DER VB DER VERWALTUNG (ANGESTELLTE)	21.700	17.900	17.783,73
1/820000/511000 GELDBEZÜGE DER VB IN HANDWERKLICHER VERWENDUNG (ARBEITER)	459.000	437.800	429.046,87
1/820000/511100 GELDBEZÜGE DER VB IN HANDWERKLICHER VERWENDUNG (ABFERTIGUNG-ARBEITER)	21.800	0	0,00

**Voranschlag 2013**

2 Ordentlicher Haushalt Einnahmen

VA-Stelle

*Voranschlag*

*Ergebnis*

2013

2012

2011

VA-Stelle

*Voranschlag*  
2013      2012      *Ergebnis*  
2011

1/820000/522000 GELDBEZÜGE DER NICHT GANZJÄHRIG BESCHÄFTIGTEN ANGESTELLTEN	800	0	0,00
1/820000/523000 GELDBEZÜGE DER NICHT GANZJÄHRIG BESCHÄFTIGTEN ARBEITER	14.000	14.000	13.051,95
1/820000/560000 REISEGEBÜHREN	300	300	799,77
1/820000/563000 SONSTIGE AUFWANDS ENTSCHÄDIGUNGEN	1.200	1.200	0,00
1/820000/565000 MEHRLEISTUNGSVER GÜTUNGEN	181.900	167.700	154.545,41
1/820000/565100 MEHRLEISTUNGSVER GÜTUNGEN	1.600	1.600	1.780,56
1/820000/566000 ZUWENDUNGEN AUS ANLASS VON DIENSTJUBILÄEN	0	0	1.991,45
1/820000/569000 SONST. NEBENGEBÜHREN	1.500	1.500	1.340,74
1/820000/580000 DGB ZUM AUSGL.FONDS F. FBH GEMÄSS FLAG	30.400	29.700	28.558,15
1/820000/581000 SONST. DGB. ZUR SOZIALEN SICHERHEIT	140.400	137.000	128.434,56
1/820000/590000 FREIWILLIGE SOZIAL LEISTUNGEN	9.000	9.000	8.368,94
1/820000/600000 STROM	3.300	3.300	3.032,66
1/820000/601000 BRENNSTOFFE	6.900	6.800	7.139,90
1/820000/614000 INSTANDHALTUNG VON GEBÄUDEN	3.000	3.000	6.736,33
1/820000/616000 INSTANDHALTUNG VON MASCHINEN UND MASCHINELLEN ANLAGEN	2.000	2.000	4.057,17
1/820000/617000 INSTANDHALTUNG VON FAHRZEUGEN	20.200	20.000	24.048,49
1/820000/618000 INSTANDHALTUNG VON SONSTIGEN ANLAGEN	1.500	1.500	3.544,52
1/820000/630000 POSTDIENSTE	400	400	150,72
1/820000/631000 TELEKOMMUNIKATIONSDIENSTE	2.600	2.600	2.333,53
1/820000/640000 RECHTSKOSTEN	100	100	0,00
1/820000/670000 VERSICHERUNGEN	14.100	14.000	12.819,32
1/820000/700200 MIETZINSE (TELEFONANLAGE)	500	500	534,05
V 1/820000/710000 ÖFFENTLICHE ABGABEN (AUSGABEN) OHNE GEBÜHREN GEMÄSS FAG (GRUNDSTEUER)	900	900	826,30
1/820000/710100 ÖFFENTLICHE ABGABEN (KEST, LKW - Maut u.a.)	3.600	3.400	3.962,00

<b>Summe Teilabschnitt 82000</b>		<b>995.000</b>	<b>953.700</b>	<b>850.799,02</b>
<b>Summe Unterabschnitt 820</b>		<b>995.000</b>	<b>953.700</b>	<b>850.799,02</b>
<b>828</b>	<b><u>SONSTIGE MÄRKTE</u></b>			
<b>82800</b>	<b><u>SONSTIGE MÄRKTE</u></b>			
2/828000/815000		3.200	4.300	4.233,13
GEBÜHREN F. SONSTIGE VERWALTUNGSLEISTUNG (MARKTSTANDGEBÜHR)				
<b>Summe Teilabschnitt 82800</b>		<b>3.200</b>	<b>4.300</b>	<b>4.233,13</b>
<b>Summe Unterabschnitt 828</b>		<b>3.200</b>	<b>4.300</b>	<b>4.233,13</b>
<b>Summe Abschnitt 82</b>		<b>998.200</b>	<b>958.000</b>	<b>855.032,15</b>
<b>83</b>	<b><u>Betriebsähnliche Einrichtungen</u></b>			
<b>831</b>	<b><u>FREIBÄDER</u></b>			
<b>83100</b>	<b><u>FREIBÄDER</u></b>			
2/831000/810000		18.000	19.000	18.299,75
LEISTUNGSERLÖSE (EINTRITT)				
2/831000/817000		100	100	0,00
KOSTENBEITR.F.SONST. VERW.LEISTUNGEN (FERNMELDEGEBÜHREN)				
2/831000/824000		900	900	850,00
EINNAHMEN AUS VER MIETUNG UND VER PACTUNG (BUFFET)				

Stadtgemeinde Kindberg  
Voranschlag 2013

DVR-NR: 0512958

1 Ordentlicher Haushalt Ausgaben

VA-Stelle	Voranschlag		Ergebnis
	2013	2012	2011
1/820000/710200 KOMMUNALSTEUER	400	300	411,70
V 1/820000/711000 GEBÜHREN FÜR DIE BENÜTZUNG VON GEMEINDEEINRICHTUNGEN UND -ANLAGEN GEMÄSS FAG (AUSGABEN)	1.500	1.500	1.595,90
1/820000/728000 ENTGELTE F. SONSTIGE LEISTUNGEN V.FIRMEN, GEWERBETR., JUR.PERS.	10.100	10.000	17.728,44
1/820000/729000 SONSTIGE AUSGABEN	100	100	0,00
1/820000/751000 LAUFENDE TRANSFERZAHLUNGEN AN LÄNDER, LANDESFONDS UND LANDESKAMMERN	53.600	54.800	54.369,00
<b>Summe Teilabschnitt 82000</b>	<b>1.072.600</b>	<b>1.009.800</b>	<b>991.659,51</b>
<b>Summe Unterabschnitt 820</b>	<b>1.072.600</b>	<b>1.009.800</b>	<b>991.659,51</b>
<b>828 SONSTIGE MÄRKTE</b>			
<b>82800 SONSTIGE MÄRKTE</b>			
V 1/828000/728100 ENTGELTE F. SONSTIGE LEISTUNGEN (TRANSPORTKOSTENERSÄTZE)	2.000	2.000	739,20
1/828000/728200 ENTGELTE F. SONSTIGE LEISTUNGEN (PERSONALKOSTENERSÄTZE)	4.000	4.000	3.280,50
1/828000/729000 SONSTIGE AUSGABEN	8.000	10.000	3,69
<b>Summe Teilabschnitt 82800</b>	<b>14.000</b>	<b>16.000</b>	<b>4.023,39</b>
<b>Summe Unterabschnitt 828</b>	<b>14.000</b>	<b>16.000</b>	<b>4.023,39</b>
<b>Summe Abschnitt 82</b>	<b>1.086.600</b>	<b>1.025.800</b>	<b>995.682,90</b>
<b>83 Betriebsähnliche Einrichtungen</b>			
<b>831 FREIBÄDER</b>			
<b>83100 FREIBÄDER</b>			
1/831000/020000 MASCHINEN UND MASCHINELLE ANLAGEN	500	500	0,00
1/831000/043000 BETRIEBSAUSSTATTUNG	1.000	1.000	1.419,05
1/831000/400000 GERINGWERTIGE WIRTSCHAFTSGÜTER (UNTER 400,- EURO)	1.000	1.000	582,59
1/831000/454000 REINIGUNGSMITTEL	500	500	301,84
1/831000/456000 SCHREIB-, ZEICHEN- UND SONSTIGE BÜRO MITTEL	100	100	15,05
1/831000/457000 DRUCKWERKE UND DRUCKSORTEN (BADEKARTEN)	100	100	130,64
1/831000/459000 SONSTIGE VERBRAUCHS GÜTER (BETRIEBSMITTEL)	2.800	2.800	3.001,59
1/831000/523000 GELDBEZÜGE DER NICHT GANZJÄHRIG BESCHÄFTIGTEN ARBEITER	15.800	15.400	14.318,05
1/831000/560000 REISEGEBÜHREN	100	100	0,00
1/831000/565000 MEHRLEISTUNGSVERGÜTUNGEN	600	0	0,00

<b>Summe Teilabschnitt 83100</b>		<b>19.000</b>	<b>20.000</b>	<b>19.149,75</b>
<b>Summe Unterabschnitt 831</b>		<b>19.000</b>	<b>20.000</b>	<b>19.149,75</b>
<b>839</b>	<b><u>SONSTIGE BETRIEBE UND BETRIEBS ÄHNLICHE EINRICHTUNGEN</u></b>			
<b>83900</b>	<b><u>ELEKTRONISCHE MEDIEN</u></b>			
2/839000/822000	DIVIDENDEN UND GEWINNANTEILE VON UNTERNEHMUNGEN	0	0	49.000,00
2/839000/829000	SONSTIGE EINNAHMEN	5.000	5.000	3.853,41

VA-Stelle	Voranschlag		Ergebnis
	2013	2012	2011
1/831000/569000 SONST. NEBENGEBÜHREN (FEHLGELDENTSCH.)	200	200	119,90
1/831000/580000 DGB ZUM AUSGL.FONDS F. FBH GEMÄSS FLAG	800	800	557,39
1/831000/581000 SONST. DGB. ZUR SOZIALEN SICHERHEIT	4.000	5.500	5.037,76
1/831000/600000 STROM	6.300	6.200	5.750,96
1/831000/601000 BRENNSTOFFE	4.500	4.500	3.431,66
1/831000/614000 INSTANDHALTUNG VON GEBÄUDEN	1.000	1.000	464,65
1/831000/618000 INSTANDHALTUNG VON SONSTIGEN ANLAGEN	100	100	0,00
1/831000/619000 INSTANDHALTUNG VON SONDERANLAGEN	6.100	6.000	13.154,50
1/831000/631000 TELEKOMMUNIKATIONSDIENSTE	400	400	497,54
1/831000/670000 VERSICHERUNGEN	400	400	394,99
1/831000/701000 PACHTSCHILLING FÜR BADEWIESE	1.900	1.900	1.635,14
V 1/831000/710000 ÖFFENTLICHE ABGABEN (AUSGABEN) OHNE GEBÜHREN GEMÄSS FAG (GRUNDSTEUER)	100	100	14,90
1/831000/710100 ÖFFENTLICHE ABGABEN (HK-GRUNDUMLAGE und DZ zur KAMMERUMLAGE)	400	400	441,00
1/831000/710200 KOMMUNALSTEUER	300	300	258,55
V 1/831000/711000 GEBÜHREN FÜR DIE BENÜTZUNG VON GEMEINDEEINRICHTUNGEN UND -ANLAGEN GEMÄSS FAG (AUSGABEN)	7.300	7.200	7.342,79
1/831000/728000 ENTGELTE F. SONSTIGE LEISTUNGEN V.FIRMEN, GEWERBETR.,JUR.PERS.	2.500	2.500	4.021,69
V 1/831000/728100 ENTGELTE F. SONSTIGE LEISTUNGEN V.FIRMEN, GEWERBETR.,JUR.PERS.	3.000	3.000	1.402,70
1/831000/728200 ENTGELTE FÜR SONSTIGE LEISTUNGEN (PERSONALKOSTENERSÄTZE)	55.000	55.600	55.093,50
1/831000/729000 SONSTIGE AUSGABEN	100	100	0,00
<b>Summe Teilabschnitt 83100</b>	<b>116.900</b>	<b>117.700</b>	<b>119.388,43</b>
<b>Summe Unterabschnitt 831</b>	<b>116.900</b>	<b>117.700</b>	<b>119.388,43</b>
<b>839 SONSTIGE BETRIEBE UND BETRIEBS ÄHNLICHE EINRICHTUNGEN</b>			
<b>83900 ELEKTRONISCHE MEDIEN</b>			
1/839000/710100 ÖFFENTLICHE ABGABEN (HK-GRUNDUMLAGE)	400	400	400,00
1/839000/728000 ENTGELTE F. SONSTIGE LEISTUNGEN V.FIRMEN, GEWERBETR.,JUR.PERS.	9.000	5.000	4.038,81
1/839000/729000 SONSTIGE AUSGABEN	1.800	1.800	1.650,00

VA-Stelle

		<i>Voranschlag</i>		<i>Ergebnis</i>
		2013	2012	2011
<b>Summe Teilabschnitt 83900</b>		<b>5.000</b>	<b>5.000</b>	<b>52.853,41</b>
<b>Summe Unterabschnitt 839</b>		<b>5.000</b>	<b>5.000</b>	<b>52.853,41</b>
<b>Summe Abschnitt 83</b>		<b>24.000</b>	<b>25.000</b>	<b>72.003,16</b>
<b>84</b>	<b><u>Liegenschaften, Wohn- und Geschäftsgebäude</u></b>			
<b>840</b>	<b><u>GRUNDBESITZ</u></b>			
<b>84000</b>	<b><u>GRUNDBESITZ</u></b>			
2/840000/824000	EINNAHMEN AUS VER MIETUNG U. VERPACHTUNG (ANERKENNUNGSZINSE)	8.000	7.000	6.698,78
V 2/840000/824020	EINNAHMEN AUS VER MIETUNG U. VERPACHTUNG (ANERK.-Z/INNENUMS.)	100	100	7,27
2/840000/824100	EINNAHMEN AUS VER MIETUNG U. VERPACHTUNG (GRUNDPACHT)	6.000	6.000	5.926,53
<b>Summe Teilabschnitt 84000</b>		<b>14.100</b>	<b>13.100</b>	<b>12.632,58</b>
<b>Summe Unterabschnitt 840</b>		<b>14.100</b>	<b>13.100</b>	<b>12.632,58</b>
<b>Summe Abschnitt 84</b>		<b>14.100</b>	<b>13.100</b>	<b>12.632,58</b>
<b>85</b>	<b><u>Betriebe mit marktbestimmter Tätigkeit</u></b>			
<b>850</b>	<b><u>WASSERVERSORGUNG</u></b>			
<b>85000</b>	<b><u>WASSERVERSORGUNG</u></b>			
2/850000/803000	VERÄUSSERUNG VON HANDELSWAREN (ROHRE U. FORMSTÜCKE)	300	300	244,40
2/850000/823000	ZINSEN (SPARBUCH-RÜCKLAGE)	1.200	2.900	2.460,25
2/850000/850000	WASSERLEITUNGS BEITRÄGE	12.000	15.000	15.817,22
2/850000/852000	WASSERVERBRAUCHS GEBÜHREN	305.000	289.700	271.377,75
2/850000/852010	WASSERVERBRAUCHS GEBÜHREN (OHNE USt.)	28.400	28.800	27.622,86
2/850000/852200	ZÄHLERMIETEN	20.500	19.300	19.093,56
2/850000/852210	ZÄHLERMIETEN (OHNE USt.)	700	600	641,87
2/850000/864000	LAUFENDE TRANSFERZAHLUNGEN VON SONSTIGEN TRÄGERN DES ÖFFENTL. RECHTS (3.120/850)	6.300	6.300	6.282,92
2/850000/871000	KAPITALTRANSFERZAHLUNGEN VON LÄNDERN, LANDESFONDS UND LANDESKAMMERN	100	100	6.234,00

Stadtgemeinde Kindberg  
Voranschlag 2013

DVR-NR: 0512958

1 Ordentlicher Haushalt Ausgaben

VA-Stelle

*Voranschlag*  
2013      2012      *Ergebnis*  
2011

		2013	2012	2011
<b>Summe Teilabschnitt 83900</b>		<b>11.200</b>	<b>7.200</b>	<b>6.088,81</b>
<b>Summe Unterabschnitt 839</b>		<b>11.200</b>	<b>7.200</b>	<b>6.088,81</b>
<b>Summe Abschnitt 83</b>		<b>128.100</b>	<b>124.900</b>	<b>125.477,24</b>
<b>84</b>	<b>Liegenschaften, Wohn- und Geschäftsgebäude</b>			
<b>840</b>	<b>GRUNDBESITZ</b>			
<b>84000</b>	<b>GRUNDBESITZ</b>			
1/840000/640000	RECHTSKOSTEN	100	100	28,20
1/840000/710000	ÖFFENTLICHE ABGABEN (AUSGABEN) OHNE GEBÜHREN GEMÄSS FAG (STEUERN)	100	100	0,00
V 1/840000/710100	ÖFFENTLICHE ABGABEN (GRUNDSTEUER)	2.200	2.200	2.181,00
1/840000/729000	SONSTIGE AUSGABEN	100	100	431,37
<b>Summe Teilabschnitt 84000</b>		<b>2.500</b>	<b>2.500</b>	<b>2.640,57</b>
<b>Summe Unterabschnitt 840</b>		<b>2.500</b>	<b>2.500</b>	<b>2.640,57</b>
<b>Summe Abschnitt 84</b>		<b>2.500</b>	<b>2.500</b>	<b>2.640,57</b>
<b>85</b>	<b>Betriebe mit marktbestimmter Tätigkeit</b>			
<b>850</b>	<b>WASSERVERSORGUNG</b>			
<b>85000</b>	<b>WASSERVERSORGUNG</b>			
1/850000/004000	WASSERBAUTEN (DIV. ANSCHAFFUNGEN)	35.000	30.000	53.745,38
1/850000/020000	MASCHINEN UND MASCHINELLE ANLAGEN	1.500	1.500	4.085,77
1/850000/043000	BETRIEBSAUSSTATTUNG (EINZELPREIS ÜBER 400,- EURO)	5.000	3.000	6.336,96
1/850000/298000	ZUFÜHRUNG AN RÜCKLAGEN	900	2.200	1.845,19
1/850000/346000	INVEST.DARL. VON FINANZUNTERN. (KREDITINST., VERS.G., RECHTL. SELBSTST. PENSIONSKASSEN)	42.800	54.800	68.090,54
1/850000/400000	GERINGWERTIGE WIRTSCHAFTSGÜTER (UNTER 400,- EURO)	7.000	5.000	7.575,43
1/850000/400100	GERINGWERTIGE WIRTSCHAFTSGÜTER (WERKZEUGE U.GERÄTE)	100	100	0,00
1/850000/452000	TREIBSTOFFE	1.000	1.000	769,28
1/850000/456000	SCHREIB-, ZEICHEN- UND SONSTIGE BÜRO MITTEL	500	500	4,02
1/850000/457000	DRUCKWERKE UND DRUCKSORTEN	600	400	790,10
1/850000/459000	SONSTIGE VERBRAUCHS GÜTER (BETRIEBSMITTEL)	600	500	158,19
1/850000/500000	GELDBEZÜGE DER BEAMTEN DER VERWALTUNG	8.800	8.600	8.381,94
1/850000/510000	GELDBEZÜGE DER VB DER VERWALTUNG (ANGESTELLTE)	21.800	21.500	21.271,59

**Voranschlag 2013**

2 Ordentlicher Haushalt Einnahmen

VA-Stelle

*Voranschlag*

*Ergebnis*

2013

2012

2011

VA-Stelle	Voranschlag		Ergebnis
	2013	2012	2011
1/850000/560000 REISEGEBÜHREN	200	200	59,99
1/850000/565000 MEHRLEISTUNGSVER GÜTUNGEN	19.000	20.600	13.860,81
1/850000/566000 ZUWENDUNGEN AUS ANLASS VON DIENSTJUBILÄEN	0	0	1.593,16
1/850000/569000 SONSTIGE NEBENGEÜHREN	300	300	264,84
1/850000/580000 DGB ZUM AUSGL.FONDS F. FBH GEMÄSS FLAG	2.200	2.000	1.961,20
1/850000/581000 SONST. DGB. ZUR SOZIALEN SICHERHEIT	7.300	7.700	6.476,33
1/850000/590000 FREIWILLIGE SOZIAL LEISTUNGEN	300	300	348,53
1/850000/600000 STROM	14.000	12.100	13.887,11
1/850000/612000 INSTANDHALTUNG VON WASSERANLAGEN	20.000	10.100	15.164,75
V 1/850000/612100 INSTANDHALTUNG VON WASSERANLAGEN	15.000	7.200	11.219,63
1/850000/616000 INSTANDHALTUNG VON MASCHINEN U. MASCH. ANLAGEN (ZÄHLER)	8.200	8.100	8.740,60
1/850000/617000 INSTANDHALTUNG VON FAHRZEUGEN	2.000	2.000	4.136,14
1/850000/618000 INSTANDHALTUNG VON FERNWIRKANLAGEN	2.000	2.000	719,99
1/850000/630000 POSTDIENSTE	700	700	642,30
1/850000/631000 TELEKOMMUNIKATIONSDIENSTE	3.300	3.300	3.268,68
1/850000/650000 ZINSEN FÜR FINANZSCHULDEN - INLAND	7.700	12.300	12.914,14
1/850000/670000 VERSICHERUNGEN	2.200	1.700	1.617,44
1/850000/701000 PACHTZINSE	600	600	552,29
1/850000/702000 FINANZIERUNGSLEASING	5.000	0	0,00
1/850000/710000 ÖFFENTLICHE ABGABEN (AUSGABEN) OHNE GEBÜHREN GEMÄSS FAG (KEST-II)	300	500	615,06
1/850000/710100 ÖFFENTLICHE ABGABEN (STEUERN)	500	700	63,75
1/850000/710200 KOMMUNALSTEUER - WASSERVERSORGUNG	900	800	899,81
1/850000/726000 MITGLIEDSBEITRÄGE AN INSTITUTIONEN	1.200	1.200	1.281,23
1/850000/728000 ENTGELTE F. SONSTIGE LEISTUNGEN V.FIRMEN, GEWERBETR.,JUR.PERS.	15.000	10.000	10.170,77

<b>Summe Teilabschnitt 85000</b>		<b>374.500</b>	<b>363.000</b>	<b>349.774,83</b>
<b>Summe Unterabschnitt 850</b>		<b>374.500</b>	<b>363.000</b>	<b>349.774,83</b>
<b>851</b>	<b><u>ABWASSERBESEITIGUNG</u></b>			
<b>85100</b>	<b><u>ABWASSERBESEITIGUNG</u></b>			
2/851000/823000	ZINSEN (SPARBUCH-RÜCKLAGE)	1.200	3.000	2.535,56
2/851000/850000	KANALISATIONS BEITRÄGE	17.700	18.600	27.421,70
2/851000/852000	KANALBENÜTZUNGS GEBÜHREN	535.000	518.000	491.034,71
2/851000/852010	KANALBENÜTZUNGS GEBÜHREN (OHNE USt.)	41.000	39.800	38.450,60
2/851000/864000	LAUFENDE TRANSFERZAHLUNGEN VON SONSTIGEN TRÄGERN DES ÖFFENTLICHEN RECHTS	10.400	10.500	10.651,00
2/851000/871000	KAPITALTRANSFERZAHLUNGEN VON LÄNDERN, LANDESFONDS UND LANDESKAMMERN	100	100	803,00

VA-Stelle	Voranschlag		Ergebnis
	2013	2012	2011
1/850000/728200 ENTGELTE FÜR SONSTIGE LEISTUNGEN (PERSONALKOSTENERSÄTZE)	69.500	69.500	65.985,30
1/850000/769000 GEWINNENTNAHMEN D.GEMEINDE VON UNTERNEHMUNGEN U. MARKTBEST. BETRIEBEN D.GEMEINDE (A.85-89)	6.500	30.000	0,00
1/850000/910100 VERRECHNUNG ZWISCHEN ORDENTL. UND AUSSERORDENTL. HAUSHALT (ZUFÜHRUNG BZW. RÜCKFÜHRUNG)	45.000	30.000	276,59
<b>Summe Teilabschnitt 85000</b>	<b>374.500</b>	<b>363.000</b>	<b>349.774,83</b>
<b>Summe Unterabschnitt 850</b>	<b>374.500</b>	<b>363.000</b>	<b>349.774,83</b>
<b>851 ABWASSERBESEITIGUNG</b>			
<b>85100 ABWASSERBESEITIGUNG</b>			
1/851000/004000 KANALISATIONSBAUTEN (DIV. ANSCHAFFUNGEN)	5.000	5.000	0,00
1/851000/020000 MASCHINEN UND MASCHINELLE ANLAGEN	1.000	1.000	0,00
1/851000/043000 BETRIEBSAUSSTATTUNG	7.000	7.000	1.466,33
1/851000/298000 ZUFÜHRUNG AN RÜCKLAGEN	900	2.300	1.901,67
1/851000/346000 INVEST.DARL. VON FINANZUNTERN. (KREDITINST., VERS.G., RECHTL. SELBSTST. PENSIONSKASSEN)	72.800	87.300	86.389,59
1/851000/456000 SCHREIB-, ZEICHEN- UND SONSTIGE BÜRO MITTEL	300	300	0,00
1/851000/457000 DRUCKWERKE UND DRUCKSORTEN	800	400	424,76
1/851000/500000 GELDBEZÜGE DER BEAMTEN DER VERWALTUNG	9.800	8.600	8.381,86
1/851000/560000 REISEGEBÜHREN	100	100	35,34
1/851000/565000 MEHRLEISTUNGSVER GÜTUNGEN	4.200	4.000	3.463,75
1/851000/566000 ZUWENDUNGEN AUS ANLASS VON DIENSTJUBILÄEN	0	0	1.593,15
1/851000/580000 DGB ZUM AUSGL.FONDS F. FBH GEMÄSS FLAG	600	500	611,49
1/851000/581000 SONSTIGE DIENSTNEHMERBEITRÄGE ZUR SOZIALEN SICHERHEIT	500	0	0,00
1/851000/590000 FREIWILLIGE SOZIAL LEISTUNGEN	200	200	155,32
1/851000/600000 STROM	1.800	1.800	1.379,31
1/851000/612000 INSTANDHALTUNG VON KANALISATIONSANLAGEN	25.000	18.200	26.559,32
V 1/851000/612100 INSTANDHALTUNG VON KANALISATIONSANLAGEN	8.000	2.000	5.418,05
1/851000/616000 INSTANDHALTUNG VON MASCHINEN UND MASCHINELLEN ANLAGEN	100	100	88,72
1/851000/630000 POSTDIENSTE	600	600	649,20

<b>Summe Teilabschnitt 85100</b>		<b>605.400</b>	<b>590.000</b>	<b>570.896,57</b>
<b>Summe Unterabschnitt 851</b>		<b>605.400</b>	<b>590.000</b>	<b>570.896,57</b>
<b>852</b>	<b>BETRIEBE DER MÜLLBESEITIGUNG</b>			
<b>85200</b>	<b>BETRIEBE DER MÜLLBESEITIGUNG</b>			
2/852000/823000	ZINSEN (SPARBUCH-RÜCKLAGE)	200	400	313,30
2/852000/829000	SONSTIGE EINNAHMEN	58.800	50.000	65.783,62
2/852000/852000	GEB.F.D.BENÜTZ. GEMEINDEEINRICHTUNG (MÜLLABFUHRGEBÜHR)	419.000	415.000	393.708,94
2/852000/852100	GEB.F.D.BEN.GEM.- EINR. (MÜLLABFUHR GEB. Innenums.)	36.000	33.000	32.102,69
2/852000/852200	GEB.F.D.BEN.GEM.- EINR. (MÜLLABF.- GRUNDGEBÜHR)	33.000	33.200	33.372,00
2/852000/852300	GEB.F.D.BEN.GEM.- EINR. (MÜLLABF.- GRUNDGEB.-Innenums.)	2.000	1.800	1.959,00

VA-Stelle	Voranschlag		Ergebnis
	2013	2012	2011
1/851000/650000 ZINSEN FÜR FINANZSCHULDEN - INLAND	11.200	20.000	19.306,58
1/851000/701000 PACHTZINSE	600	600	559,56
1/851000/702000 FINANZIERUNGSLEASING	5.000	0	0,00
1/851000/710000 ÖFFENTLICHE ABGABEN (AUSGABEN) OHNE GEBÜHREN GEMÄSS FAG (KEST-II)	300	700	633,89
1/851000/720000 KOSTENBEITRÄGE (KOSTENERSÄTZE) FÜR LEISTUNGEN	351.300	352.000	354.249,00
1/851000/728000 ENTGELTE F. SONSTIGE LEISTUNGEN V.FIRMEN, GEWERBETR.,JUR.PERS.	4.000	2.000	1.997,72
1/851000/728200 ENTGELTE FÜR SONSTIGE LEISTUNGEN (PERSONALKOSTENERSÄTZE)	30.300	30.300	17.995,50
1/851000/769000 GEWINNENTNAHMEN D.GEMEINDE VON UNTERNEHMUNGEN U. MARKTBEST. BETRIEBEN D.GEMEINDE (A.85-89)	0	0	0,00
1/851000/910100 VERRECHNUNG ZWISCHEN ORDENTL. UND AUSSERORDENTL. HAUSHALT (ZUFÜHRUNG BZW. RÜCKFÜHRUNG)	64.000	45.000	37.636,46
<b>Summe Teilabschnitt 85100</b>	<b>605.400</b>	<b>590.000</b>	<b>570.896,57</b>
<b>Summe Unterabschnitt 851</b>	<b>605.400</b>	<b>590.000</b>	<b>570.896,57</b>
<b>852            <u>BETRIEBE DER MÜLLBESEITIGUNG</u></b>			
<b>85200        <u>BETRIEBE DER MÜLLBESEITIGUNG</u></b>			
1/852000/043000 BETRIEBSAUSSTATTUNG	7.000	7.300	0,00
1/852000/298000 ZUFÜHRUNG AN RÜCKLAGEN	100	300	234,97
1/852000/403000 HANDELSWAREN (MÜLLSÄCKE)	2.100	2.100	0,00
1/852000/452000 TREIBSTOFFE	3.900	3.500	3.102,42
1/852000/456000 SCHREIB-, ZEICHEN- UND SONSTIGE BÜRO MITTEL	300	300	0,00
1/852000/610000 INSTANDHALTUNG VON GEBÄUDE,GRUND,BODEN UND PASZ	5.000	5.000	749,57
1/852000/617000 INSTANDHALTUNG VON FAHR- ZEUGEN	6.000	4.200	4.370,99
V 1/852000/620100 TRANSPORTE	18.000	13.600	18.201,02
1/852000/630000 POSTDIENSTE	700	700	632,00
1/852000/631000 TELEKOMMUNIKATIONSDIENSTE	300	300	77,24
1/852000/670000 VERSICHERUNGEN	1.800	1.800	1.785,19
1/852000/700000 MIETZINSE	100	100	100,00
1/852000/702000 FINANZIERUNGSLEASING	5.000	0	0,00

VA-Stelle

<i>Voranschlag</i>		<i>Ergebnis</i>
2013	2012	2011

<b><u>Summe Teilabschnitt 85200</u></b>		<b>549.000</b>	<b>533.400</b>	<b>527.239,55</b>
<b><u>Summe Unterabschnitt 852</u></b>		<b>549.000</b>	<b>533.400</b>	<b>527.239,55</b>
<b>853</b>	<b><u>WOHN- UND GESCHÄFTSGEBÄUDE</u></b>			
<b>85300</b>	<b><u>WOHN- UND GESCHÄFTSGEBÄUDE</u></b>			
2/853000/829000		100	100	82,85
SONSTIGE EINNAHMEN				

**Stadtgemeinde Kindberg**  
**Voranschlag 2013**

DVR-NR: 0512958

1 Ordentlicher Haushalt Ausgaben

VA-Stelle

*Voranschlag*  
2013      2012      *Ergebnis*  
2011

1/852000/710000	100	100	78,33
ÖFFENTLICHE ABGABEN (AUSGABEN) OHNE GEBÜHREN GEMÄSS FAG (KEST-II)			
1/852000/720000	180.000	182.800	156.993,75
KOSTENBEITRÄGE (KOSTENERSÄTZE) FÜR LEISTUNGEN			
1/852000/728000	197.500	195.500	188.722,92
ENTGELTE F. SONSTIGE LEISTUNGEN V.FIRMEN, GEWERBETR.,JUR.PERS.			
1/852000/728200	107.100	107.100	93.030,00
ENTGELTE FÜR SONSTIGE LEISTUNGEN (PERSONALKOSTENERSÄTZE)			
1/852000/769000	14.000	8.700	59.161,15
GEWINNENTNAHMEN D.GEMEINDE VON UNTERNEHMUNGEN U. MARKTBEST. BETRIEBEN D.GEMEINDE (A.85-89)			
<b>Summe Teilabschnitt 85200</b>	<b>549.000</b>	<b>533.400</b>	<b>527.239,55</b>
<b>Summe Unterabschnitt 852</b>	<b>549.000</b>	<b>533.400</b>	<b>527.239,55</b>
<b>853</b>	<b>WOHN- UND GESCHÄFTSGEBÄUDE</b>		
<b>85300</b>	<b>WOHN- UND GESCHÄFTSGEBÄUDE</b>		
1/853000/042000	1.000	1.800	1.778,21
AMTSAUSSTATTUNG (EINZELPREIS ÜBER 400,- EURO)			
1/853000/400000	800	700	181,48
GERINGWERTIGE WIRTSCHAFTSGÜTER (UNTER 400,- EURO)			
1/853000/456000	400	400	181,69
SCHREIB-, ZEICHEN- UND SONSTIGE BÜRO MITTEL			
1/853000/457000	800	400	839,19
DRUCKWERKE UND DRUCKSORTEN			
1/853000/500000	19.800	18.400	18.412,16
GELDBEZÜGE DER BEAMTEN DER VERWALTUNG			
1/853000/510000	16.600	21.100	24.159,97
GELDBEZÜGE DER VB DER VERWALTUNG (ANGESTELLTE)			
1/853000/560000	100	100	8,37
REISEGEBÜHREN			
1/853000/565000	11.300	13.300	12.280,46
MEHRLEISTUNGSVER GÜTUNGEN			
1/853000/566000	4.500	0	0,00
ZUWENDUNGEN AUS ANLASS VON DIENSTJUBILÄEN			
1/853000/569000	900	0	457,43
SONSTIGE NEBENGEÜHREN			
1/853000/580000	2.500	2.400	2.492,59
DGB ZUM AUSGL.FONDS F. FBH GEMÄSS FLAG			
1/853000/581000	6.500	6.300	5.852,18
SONST. DGB. ZUR SOZIALEN SICHERHEIT			
1/853000/590000	500	300	288,50
FREIWILLIGE SOZIAL LEISTUNGEN			
1/853000/630000	400	400	420,00
POSTDIENSTE			
1/853000/640000	600	800	610,27
RECHTSKOSTEN			
1/853000/702000	5.000	0	0,00
FINANZIERUNGSLEASING			
1/853000/710200	600	600	811,50
KOMMUNALSTEUER			

<b>Summe Teilabschnitt 85300</b>	<b>100</b>	<b>100</b>	<b>82,85</b>
----------------------------------	------------	------------	--------------

**85302**      **WH-ANGERWEG 3**

2/853020/824010 MIET- UND PACTZINSE (GARAGEN DER STADTGEMEINDE)	4.800	4.500	4.544,64
--	-------	-------	----------

<b>Summe Teilabschnitt 85302</b>	<b>4.800</b>	<b>4.500</b>	<b>4.544,64</b>
----------------------------------	--------------	--------------	-----------------

**85303**      **WH-ANGERWEG 4**

2/853030/824000 MIET- UND PACTZINSE (WOHNHÄUSER DER STADTGEMEINDE)	43.000	43.600	42.606,74
2/853030/824110 BETRIEBS- UND HEIZ KOSTENERSÄTZE DER GEMEINDEWOHNHÄUSER	30.900	31.800	30.425,39
2/853030/824120 BETRIEBS- UND HEIZ KOSTENERSÄTZE DER GEMEINDEWOHNHÄUSER	20.000	19.200	16.526,30
2/853030/824200 BETRIEBSKOSTEN RÜCKERSÄTZE (STROM)	100	100	220,63

<b>Summe Teilabschnitt 85303</b>	<b>94.000</b>	<b>94.700</b>	<b>89.779,06</b>
----------------------------------	---------------	---------------	------------------

**85307**      **WH-BAHNHOFSTRASSE 21**

2/853070/824000 MIET- UND PACTZINSE (WOHNHÄUSER DER STADTGEMEINDE)	8.000	8.000	7.906,15
---	-------	-------	----------

Stadtgemeinde Kindberg  
Voranschlag 2013

DVR-NR: 0512958

1 Ordentlicher Haushalt Ausgaben

VA-Stelle	Voranschlag		Ergebnis
	2013	2012	2011
1/853000/728000 ENTGELTE F. SONSTIGE LEISTUNGEN V.FIRMEN, GEWERBETR.,JUR.PERS.	4.000	3.000	1.891,28
1/853000/769000 GEWINNENTNAHMEN D.GEMEINDE VON UNTERNEHMUNGEN U. MARKTBEST. BETRIEBEN D.GEMEINDE (A.85-89)	2.400	46.200	98.101,43
<b>Summe Teilabschnitt 85300</b>	<b>78.700</b>	<b>116.200</b>	<b>168.766,71</b>
<b>85302 WH-ANGERWEG 3</b>			
1/853020/614200 INSTANDHALTUNG VON GEBÄUDEN (PERSONALKOSTENERSÄTZE)	100	100	0,00
V 1/853020/710000 ÖFFENTLICHE ABGABEN (AUSGABEN) OHNE GEBÜHREN GEMÄSS FAG (GRUNDSTEUER)	200	200	179,80
<b>Summe Teilabschnitt 85302</b>	<b>300</b>	<b>300</b>	<b>179,80</b>
<b>85303 WH-ANGERWEG 4</b>			
1/853030/341000 INVESTITIONSDARLEHEN VON LÄNDERN, LANDESFONDS UND LANDESKAMMERN	0	0	9.968,72
1/853030/600000 STROM	1.000	1.000	719,84
1/853030/601000 BRENNSTOFFE	19.700	19.500	16.194,62
1/853030/614000 INSTANDHALTUNG VON GEBÄUDEN	5.000	3.000	2.310,86
V 1/853030/614100 INSTANDHALTUNG VON GEBÄUDEN (TRANSPORTKOSTENERSÄTZE)	100	100	0,00
1/853030/614200 INSTANDHALTUNG VON GEBÄUDEN (PERSONALKOSTENERSÄTZE)	1.000	1.000	0,00
1/853030/650000 ZINSEN FÜR FINANZSCHULDEN - INLAND	0	0	85,56
1/853030/670000 VERSICHERUNGEN	4.200	3.900	3.795,28
V 1/853030/710000 ÖFFENTLICHE ABGABEN (AUSGABEN) OHNE GEBÜHREN GEMÄSS FAG (GRUNDSTEUER)	1.800	1.800	1.759,32
1/853030/710200 KOMMUNALSTEUER	100	100	35,99
V 1/853030/711000 GEBÜHREN FÜR DIE BENÜTZUNG VON GEMEINDEEINRICHTUNGEN UND -ANLAGEN GEMÄSS FAG (AUSGABEN)	8.200	6.800	6.408,42
1/853030/728000 ENTGELTE F. SONSTIGE LEISTUNGEN V.FIRMEN, GEWERBETR.,JUR.PERS.	8.400	6.700	7.332,64
V 1/853030/728100 ENTGELTE F. SONSTIGE LEISTUNGEN (TRANSPORTKOSTENERSÄTZE)	100	100	0,00
1/853030/728200 ENTGELTE F. SONSTIGE LEISTUNGEN (PERSONALKOSTENERSÄTZE)	100	100	12,00
1/853030/729000 SONSTIGE AUSGABEN	1.200	1.100	1.200,00
<b>Summe Teilabschnitt 85303</b>	<b>50.900</b>	<b>45.200</b>	<b>49.823,25</b>
<b>85307 WH-BAHNHOFSTRASSE 21</b>			
1/853070/346000 INVEST.DARL. VON FINANZUNTERN. (KREDITINST., VERS.G., RECHTL. SELBSTST. PENSIONS KASSEN)	3.500	3.400	3.360,20

VA-Stelle	Voranschlag		Ergebnis
	2013	2012	2011
2/853070/824110 BETRIEBS- UND HEIZ KOSTENERSÄTZE DER GEMEINDEWOHNHÄUSER	6.600	5.000	4.614,54
2/853070/861000 LAUFENDE TRANSFERZAHLUNGEN VON LÄNDERN, LANDESFONDS UND LANDESKAMMERN	600	600	634,20

<b>Summe Teilabschnitt 85307</b>		<b>15.200</b>	<b>13.600</b>	<b>13.154,89</b>
<b>85309</b>	<b>WH-EINDLGRUNDWEG 5</b>			
2/853090/824000 MIET- UND PACTZINSE (WOHNHÄUSER DER STADTGEMEINDE)		49.500	49.500	48.757,56
2/853090/824110 BETRIEBS- UND HEIZ KOSTENERSÄTZE DER GEMEINDEWOHNHÄUSER		28.000	28.900	28.430,63
2/853090/824120 BETRIEBS- UND HEIZ KOSTENERSÄTZE DER GEMEINDEWOHNHÄUSER		12.500	13.700	12.639,00

VA-Stelle	Voranschlag		Ergebnis
	2013	2012	2011
1/853070/600000 STROM	100	100	100,43
1/853070/614000 INSTANDHALTUNG VON GEBÄUDEN	1.000	1.000	1.000,00
V 1/853070/614100 INSTANDHALTUNG VON GEBÄUDEN (TRANSPORTKOSTENERSÄTZE)	100	100	0,00
1/853070/614200 INSTANDHALTUNG VON GEBÄUDEN (PERSONALKOSTENERSÄTZE)	400	400	0,00
1/853070/650000 ZINSEN FÜR FINANZSCHULDEN - INLAND	200	300	311,86
1/853070/670000 VERSICHERUNGEN	1.100	1.100	987,33
V 1/853070/710000 ÖFFENTLICHE ABGABEN (AUSGABEN) OHNE GEBÜHREN GEMÄSS FAG (GRUNDSTEUER)	400	400	414,60
V 1/853070/711000 GEBÜHREN FÜR DIE BENÜTZUNG VON GEMEINDEEINRICHTUNGEN UND -ANLAGEN GEMÄSS FAG (AUSGABEN)	1.700	1.900	1.762,78
1/853070/728000 ENTGELTE F. SONSTIGE LEISTUNGEN V.FIRMEN, GEWERBETR.,JUR.PERS.	1.900	200	322,70
V 1/853070/728100 ENTGELTE F. SONSTIGE LEISTUNGEN (TRANSPORTKOSTENERSÄTZE)	100	100	74,00
1/853070/728200 ENTGELTE F. SONSTIGE LEISTUNGEN (PERSONALKOSTENERSÄTZE)	500	500	464,00
<b>Summe Teilabschnitt 85307</b>	<b>11.000</b>	<b>9.500</b>	<b>8.797,90</b>
<b>85309</b>	<b>WH-EINDLGRUNDWEG 5</b>		
1/853090/600000 STROM	400	400	1.330,85
1/853090/601000 BRENNSTOFFE	15.400	15.200	10.506,00
1/853090/614000 INSTANDHALTUNG VON GEBÄUDEN	5.000	5.000	431,07
V 1/853090/614100 INSTANDHALTUNG VON GEBÄUDEN (TRANSPORTKOSTENERSÄTZE)	100	100	25,75
1/853090/614200 INSTANDHALTUNG VON GEBÄUDEN (PERSONALKOSTENERSÄTZE)	600	600	121,50
1/853090/670000 VERSICHERUNGEN	5.000	5.000	4.575,55
V 1/853090/710000 ÖFFENTLICHE ABGABEN (AUSGABEN) OHNE GEBÜHREN GEMÄSS FAG (GRUNDSTEUER)	2.800	2.800	2.739,40
1/853090/710200 KOMMUNALSTEUER	100	100	0,00
V 1/853090/711000 GEBÜHREN FÜR DIE BENÜTZUNG VON GEMEINDEEINRICHTUNGEN UND -ANLAGEN GEMÄSS FAG (AUSGABEN)	8.900	8.500	7.991,59
1/853090/728000 ENTGELTE F. SONSTIGE LEISTUNGEN V.FIRMEN, GEWERBETR.,JUR.PERS.	3.500	2.200	2.864,01
V 1/853090/728100 ENTGELTE F. SONSTIGE LEISTUNGEN (TRANSPORTKOSTENERSÄTZE)	200	200	0,00
1/853090/728200 ENTGELTE F. SONSTIGE LEISTUNGEN (PERSONALKOSTENERSÄTZE)	100	100	0,00

VA-Stelle

<i>Voranschlag</i>		<i>Ergebnis</i>
2013	2012	2011

<b>Summe Teilabschnitt 85309</b>	<b>90.000</b>	<b>92.100</b>	<b>89.827,19</b>
----------------------------------	---------------	---------------	------------------

<b>85311</b>	<b>WH-FRIEDHOFGASSE 1</b>			
2/853110/824000		5.600	2.200	0,00
MIET- UND PACTZINSE (WOHNHÄUSER DER STADTGEMEINDE)				
2/853110/824110		3.700	3.600	3.391,59
BETRIEBS- UND HEIZ KOSTENERSÄTZE DER GEMEINDEWOHNHÄUSER				

<b>Summe Teilabschnitt 85311</b>	<b>9.300</b>	<b>5.800</b>	<b>3.391,59</b>
----------------------------------	--------------	--------------	-----------------

<b>85312</b>	<b>WH-FRIEDHOFGASSE 3</b>			
2/853120/824000		2.100	2.100	2.059,25
MIET- UND PACTZINSE (WOHNHÄUSER DER STADTGEMEINDE)				
2/853120/824110		2.700	2.700	2.566,10
BETRIEBS- UND HEIZ KOSTENERSÄTZE DER GEMEINDEWOHNHÄUSER				

<b>Summe Teilabschnitt 85312</b>	<b>4.800</b>	<b>4.800</b>	<b>4.625,35</b>
----------------------------------	--------------	--------------	-----------------

VA-Stelle	Voranschlag		Ergebnis
	2013	2012	2011
1/853090/729000 SONSTIGE AUSGABEN	1.100	1.100	0,00
<b>Summe Teilabschnitt 85309</b>	<b>43.200</b>	<b>41.300</b>	<b>30.585,72</b>
<b>85311</b>	<b>WH-FRIEDHOFGASSE 1</b>		
V 1/853110/614000 INSTANDHALTUNG VON GEBÄUDEN	1.000	1.000	0,00
V 1/853110/614100 INSTANDHALTUNG VON GEBÄUDEN (TRANSPORTKOSTENERSÄTZE)	100	100	0,00
1/853110/614200 INSTANDHALTUNG VON GEBÄUDEN (PERSONALKOSTENERSÄTZE)	400	400	0,00
1/853110/670000 VERSICHERUNGEN	400	400	363,12
V 1/853110/710000 ÖFFENTLICHE ABGABEN (AUSGABEN) OHNE GEBÜHREN GEMÄSS FAG (GRUNDSTEUER)	300	300	312,92
V 1/853110/711000 GEBÜHREN FÜR DIE BENÜTZUNG VON GEMEINDEEINRICHTUNGEN UND -ANLAGEN GEMÄSS FAG (AUSGABEN)	900	900	660,59
1/853110/728000 ENTGELTE F. SONSTIGE LEISTUNGEN V.FIRMEN, GEWERBETR.,JUR.PERS.	100	100	0,00
V 1/853110/728100 ENTGELTE F. SONSTIGE LEISTUNGEN (TRANSPORTKOSTENERSÄTZE)	100	100	0,00
1/853110/728200 ENTGELTE F. SONSTIGE LEISTUNGEN (PERSONALKOSTENERSÄTZE)	100	100	0,00
<b>Summe Teilabschnitt 85311</b>	<b>3.400</b>	<b>3.400</b>	<b>1.336,63</b>
<b>85312</b>	<b>WH-FRIEDHOFGASSE 3</b>		
1/853120/600000 STROM	100	100	0,00
1/853120/614000 INSTANDHALTUNG VON GEBÄUDEN	1.000	1.000	1.000,00
V 1/853120/614100 INSTANDHALTUNG VON GEBÄUDEN (TRANSPORTKOSTENERSÄTZE)	100	100	0,00
1/853120/614200 INSTANDHALTUNG VON GEBÄUDEN (PERSONALKOSTENERSÄTZE)	400	400	0,00
1/853120/670000 VERSICHERUNGEN	600	600	525,90
V 1/853120/710000 ÖFFENTLICHE ABGABEN (AUSGABEN) OHNE GEBÜHREN GEMÄSS FAG (GRUNDSTEUER)	300	300	295,88
V 1/853120/711000 GEBÜHREN FÜR DIE BENÜTZUNG VON GEMEINDEEINRICHTUNGEN UND -ANLAGEN GEMÄSS FAG (AUSGABEN)	800	1.000	752,09
1/853120/728000 ENTGELTE F. SONSTIGE LEISTUNGEN V.FIRMEN, GEWERBETR.,JUR.PERS.	200	100	80,32
V 1/853120/728100 ENTGELTE F. SONSTIGE LEISTUNGEN (TRANSPORTKOSTENERSÄTZE)	100	100	0,00
1/853120/728200 ENTGELTE F. SONSTIGE LEISTUNGEN (PERSONALKOSTENERSÄTZE)	100	100	0,00
<b>Summe Teilabschnitt 85312</b>	<b>3.700</b>	<b>3.800</b>	<b>2.654,19</b>

VA-Stelle

*Voranschlag*

*Ergebnis*

2013

2012

2011

**85314**      **WH-FRIEDHOFGASSE 19**

2/853140/824000	14.000	13.800	13.644,40
MIET- UND PACHTZINSE (WOHNHÄUSER DER STADTGEMEINDE)			
2/853140/824110	6.800	6.400	6.239,22
BETRIEBS- UND HEIZ KOSTENERSÄTZE DER GEMEINDEWOHNHÄUSER			
2/853140/824120	4.000	5.000	4.728,34
BETRIEBS- UND HEIZ KOSTENERSÄTZE DER GEMEINDEWOHNHÄUSER			

**Summe Teilabschnitt 85314**

**24.800**

**25.200**

**24.611,96**

**85316**      **WH-GIESSEREIWEG 3**

2/853160/824000	24.500	22.900	22.841,04
MIET- UND PACHTZINSE (WOHNHÄUSER DER STADTGEMEINDE)			
2/853160/824110	15.700	14.900	14.442,69
BETRIEBS- UND HEIZ KOSTENERSÄTZE DER GEMEINDEWOHNHÄUSER			
2/853160/824120	9.100	9.800	8.971,00
BETRIEBS- UND HEIZ KOSTENERSÄTZE DER GEMEINDEWOHNHÄUSER			
2/853160/861000	2.400	2.400	2.414,32
LAUFENDE TRANSFERZAHLUNGEN VON LÄNDERN, LANDESFONDS UND LANDESKAMMERN			

VA-Stelle	Voranschlag		Ergebnis
	2013	2012	2011
<b>85314</b>	<b>WH-FRIEDHOFGASSE 19</b>		
1/853140/600000 STROM	100	100	83,67
1/853140/601000 BRENNSTOFFE	5.500	5.400	4.062,72
1/853140/614000 INSTANDHALTUNG VON GEBÄUDEN	2.000	2.000	642,64
V 1/853140/614100 INSTANDHALTUNG VON GEBÄUDEN (TRANSPORTKOSTENERSÄTZE)	100	100	24,35
1/853140/614200 INSTANDHALTUNG VON GEBÄUDEN (PERSONALKOSTENERSÄTZE)	1.000	1.000	148,50
1/853140/670000 VERSICHERUNGEN	1.600	1.700	1.402,94
V 1/853140/710000 ÖFFENTLICHE ABGABEN (AUSGABEN) OHNE GEBÜHREN GEMÄSS FAG (GRUNDSTEUER)	800	800	805,60
V 1/853140/711000 GEBÜHREN FÜR DIE BENÜTZUNG VON GEMEINDEEINRICHTUNGEN UND -ANLAGEN GEMÄSS FAG (AUSGABEN)	1.900	1.700	1.589,19
1/853140/728000 ENTGELTE F. SONSTIGE LEISTUNGEN V.FIRMEN, GEWERBETR.,JUR.PERS.	900	600	737,59
V 1/853140/728100 ENTGELTE F. SONSTIGE LEISTUNGEN (TRANSPORTKOSTENERSÄTZE)	100	100	0,00
1/853140/728200 ENTGELTE F. SONSTIGE LEISTUNGEN (PERSONALKOSTENERSÄTZE)	100	100	12,00
<b>Summe Teilabschnitt 85314</b>	<b>14.100</b>	<b>13.600</b>	<b>9.509,20</b>
<b>85316</b>	<b>WH-GIESSEREIWEG 3</b>		
1/853160/341000 INVESTITIONSDARLEHEN VON LÄNDERN, LANDESFONDS UND LANDESKAMMERN	13.900	13.800	13.751,86
1/853160/346000 INVEST.DARL. VON FINANZUNTERN. (KREDITINST., VERS.G., RECHTL. SELBSTST. PENSIONSKASSEN)	12.400	11.600	11.588,03
1/853160/600000 STROM	600	600	411,44
1/853160/601000 BRENNSTOFFE	12.000	10.000	10.469,14
1/853160/614000 INSTANDHALTUNG VON GEBÄUDEN	3.000	1.000	1.000,00
V 1/853160/614100 INSTANDHALTUNG VON GEBÄUDEN (TRANSPORTKOSTENERSÄTZE)	100	100	26,75
1/853160/614200 INSTANDHALTUNG VON GEBÄUDEN (PERSONALKOSTENERSÄTZE)	1.300	1.300	195,75
1/853160/650000 ZINSEN FÜR FINANZSCHULDEN - INLAND	1.800	3.400	3.268,11
1/853160/670000 VERSICHERUNGEN	2.500	2.500	2.278,89
V 1/853160/710000 ÖFFENTLICHE ABGABEN (AUSGABEN) OHNE GEBÜHREN GEMÄSS FAG (GRUNDSTEUER)	1.400	1.400	1.386,30
V 1/853160/711000 GEBÜHREN FÜR DIE BENÜTZUNG VON GEMEINDEEINRICHTUNGEN UND -ANLAGEN GEMÄSS FAG (AUSGABEN)	5.500	4.500	4.281,70

<b>Summe Teilabschnitt 85316</b>		<b>51.700</b>	<b>50.000</b>	<b>48.669,05</b>
<b>85317</b>	<b><u>WH-GIESSEREIWEG 5</u></b>			
2/853170/824000	MIET- UND PACHTZINSE (WOHNHÄUSER DER STADTGEMEINDE)	25.400	23.800	23.709,36
2/853170/824110	BETRIEBS- UND HEIZ KOSTENERSÄTZE DER GEMEINDEWOHNHÄUSER	15.700	15.000	14.712,02
2/853170/824120	BETRIEBS- UND HEIZ KOSTENERSÄTZE DER GEMEINDEWOHNHÄUSER	9.700	10.900	9.930,00
2/853170/861000	LAUFENDE TRANSFERZAHLUNGEN VON LÄNDERN, LANDESFONDS UND LANDESKAMMERN	2.400	2.400	2.414,32

<b>Summe Teilabschnitt 85317</b>		<b>53.200</b>	<b>52.100</b>	<b>50.765,70</b>
<b>85320</b>	<b><u>WH-HAUPTSTRASSE 6</u></b>			
2/853200/824000	MIET- UND PACHTZINSE (WOHNHÄUSER DER STADTGEMEINDE)	15.300	15.300	15.082,03
2/853200/824110	BETRIEBS- UND HEIZ KOSTENERSÄTZE DER GEMEINDEWOHNHÄUSER	7.900	7.900	7.702,87
2/853200/824120	BETRIEBS- UND HEIZ KOSTENERSÄTZE DER GEMEINDEWOHNHÄUSER	6.500	7.400	6.809,00

Stadtgemeinde Kindberg  
Voranschlag 2013

DVR-NR: 0512958

1 Ordentlicher Haushalt Ausgaben

VA-Stelle	Voranschlag		Ergebnis
	2013	2012	2011
1/853160/728000 ENTGELTE F. SONSTIGE LEISTUNGEN V.FIRMEN, GEWERBETR.,JUR.PERS.	2.400	900	653,10
V 1/853160/728100 ENTGELTE F. SONSTIGE LEISTUNGEN (TRANSPORTKOSTENERSÄTZE)	200	200	28,25
1/853160/728200 ENTGELTE F. SONSTIGE LEISTUNGEN (PERSONALKOSTENERSÄTZE)	900	900	364,50
1/853160/729000 SONSTIGE AUSGABEN	600	600	0,00
<b>Summe Teilabschnitt 85316</b>	<b>58.600</b>	<b>52.800</b>	<b>49.703,82</b>
<b>85317</b>	<b>WH-GIESSEREI WEG 5</b>		
1/853170/341000 INVESTITIONSDARLEHEN VON LÄNDERN, LANDESFONDS UND LANDESKAMMERN	13.900	13.800	13.751,87
1/853170/346000 INVEST.DARL. VON FINANZUNTERN. (KREDITINST., VERS.G., RECHTL. SELBSTST. PENSIONSKASSEN)	12.400	11.600	11.588,03
1/853170/600000 STROM	600	600	411,44
1/853170/601000 BRENNSTOFFE	12.500	10.700	11.285,13
1/853170/614000 INSTANDHALTUNG VON GEBÄUDEN	3.000	1.000	1.024,58
V 1/853170/614100 INSTANDHALTUNG VON GEBÄUDEN (TRANSPORTKOSTENERSÄTZE)	100	100	63,95
1/853170/614200 INSTANDHALTUNG VON GEBÄUDEN (PERSONALKOSTENERSÄTZE)	1.300	1.300	195,75
1/853170/650000 ZINSEN FÜR FINANZSCHULDEN - INLAND	1.800	3.400	3.268,10
1/853170/670000 VERSICHERUNGEN	2.500	2.500	2.278,89
V 1/853170/710000 ÖFFENTLICHE ABGABEN (AUSGABEN) OHNE GEBÜHREN GEMÄSS FAG (GRUNDSTEUER)	1.400	1.400	1.386,30
V 1/853170/711000 GEBÜHREN FÜR DIE BENÜTZUNG VON GEMEINDEEINRICHTUNGEN UND -ANLAGEN GEMÄSS FAG (AUSGABEN)	5.500	4.500	4.280,19
1/853170/728000 ENTGELTE F. SONSTIGE LEISTUNGEN V.FIRMEN, GEWERBETR.,JUR.PERS.	2.400	1.000	739,77
V 1/853170/728100 ENTGELTE F. SONSTIGE LEISTUNGEN (TRANSPORTKOSTENERSÄTZE)	200	200	27,00
1/853170/728200 ENTGELTE F. SONSTIGE LEISTUNGEN (PERSONALKOSTENERSÄTZE)	900	900	364,50
1/853170/729000 SONSTIGE AUSGABEN	600	600	0,00
<b>Summe Teilabschnitt 85317</b>	<b>59.100</b>	<b>53.600</b>	<b>50.665,50</b>
<b>85320</b>	<b>WH-HAUPTSTRASSE 6</b>		
1/853200/600000 STROM	200	200	140,57
1/853200/601000 BRENNSTOFFE	6.500	6.400	3.599,59
1/853200/614000 INSTANDHALTUNG VON GEBÄUDEN	3.000	1.000	7.614,32

<b>Summe Teilabschnitt 85320</b>		<b>29.700</b>	<b>30.600</b>	<b>29.593,90</b>
<b>85321</b>	<b><u>WH-HAUPTSTRASSE 8</u></b>			
2/853210/824010	MIET- UND PACTZINSE (GARAGEN) POLIZEI	2.000	2.000	1.972,34
2/853210/824100	BETRIEBS- UND HEIZ KOSTENERSÄTZE (POLIZEI)	9.000	13.400	12.450,21

VA-Stelle	Voranschlag		Ergebnis
	2013	2012	2011
V 1/853200/614100 INSTANDHALTUNG VON GEBÄUDEN (TRANSPORTKOSTENERSÄTZE)	100	100	100,00
1/853200/614200 INSTANDHALTUNG VON GEBÄUDEN (PERSONALKOSTENERSÄTZE)	400	400	400,00
1/853200/670000 VERSICHERUNGEN	2.200	2.000	1.862,46
V 1/853200/710000 ÖFFENTLICHE ABGABEN (AUSGABEN) OHNE GEBÜHREN GEMÄSS FAG (GRUNDSTEUER)	600	600	547,30
1/853200/710200 KOMMUNALSTEUER	100	100	36,00
V 1/853200/711000 GEBÜHREN FÜR DIE BENÜTZUNG VON GEMEINDEEINRICHTUNGEN UND -ANLAGEN GEMÄSS FAG (AUSGABEN)	2.700	2.900	2.423,20
1/853200/728000 ENTGELTE F. SONSTIGE LEISTUNGEN V.FIRMEN, GEWERBETR.,JUR.PERS.	1.200	1.000	2.340,01
V 1/853200/728100 ENTGELTE F. SONSTIGE LEISTUNGEN (TRANSPORTKOSTENERSÄTZE)	200	200	0,00
1/853200/728200 ENTGELTE F. SONSTIGE LEISTUNGEN (PERSONALKOSTENERSÄTZE)	300	300	24,00
1/853200/729000 SONSTIGE AUSGABEN	1.200	1.000	648,00
<b>Summe Teilabschnitt 85320</b>	<b>18.700</b>	<b>16.200</b>	<b>19.735,45</b>
<b>85321      <u>WH-HAUPTSTRASSE 8</u></b>			
1/853210/600000 STROM	700	700	280,60
1/853210/601000 BRENNSTOFFE	7.500	7.500	5.874,00
1/853210/614000 INSTANDHALTUNG VON GEBÄUDEN	2.000	500	59,65
V 1/853210/614100 INSTANDHALTUNG VON GEBÄUDEN (TRANSPORTKOSTENERSÄTZE)	100	100	0,00
1/853210/614200 INSTANDHALTUNG VON GEBÄUDEN (PERSONALKOSTENERSÄTZE)	400	400	54,00
1/853210/670000 VERSICHERUNGEN	2.300	2.100	2.069,52
V 1/853210/710000 ÖFFENTLICHE ABGABEN (AUSGABEN) OHNE GEBÜHREN GEMÄSS FAG (GRUNDSTEUER)	500	500	466,20
1/853210/710200 KOMMUNALSTEUER	100	100	0,00
V 1/853210/711000 GEBÜHREN FÜR DIE BENÜTZUNG VON GEMEINDEEINRICHTUNGEN UND -ANLAGEN GEMÄSS FAG (AUSGABEN)	900	900	839,29
1/853210/728000 ENTGELTE F. SONSTIGE LEISTUNGEN V.FIRMEN, GEWERBETR.,JUR.PERS.	5.000	10.100	136,84
V 1/853210/728100 ENTGELTE F. SONSTIGE LEISTUNGEN (TRANSPORTKOSTENERSÄTZE)	300	300	0,00
1/853210/728200 ENTGELTE F. SONSTIGE LEISTUNGEN (PERSONALKOSTENERSÄTZE)	100	100	0,00
1/853210/729000 SONSTIGE AUSGABEN	600	500	552,00

VA-Stelle

		<i>Voranschlag</i>		<i>Ergebnis</i>
		2013	2012	2011
<b>Summe Teilabschnitt 85321</b>		<b>11.000</b>	<b>15.400</b>	<b>14.422,55</b>
<b>85324</b>	<b><u>KIRCHPLATZ 1</u></b>			
2/853240/824000	MIET- UND PACHTZINSE (WOHNHÄUSER DER STADTGEMEINDE)	42.100	42.100	42.042,09
2/853240/824100	BETRIEBS- UND HEIZ KOSTENERSÄTZE (20 % USt.)	10.100	9.300	8.291,66
V 2/853240/824300	EINNAHMEN AUS VERMIETUNG U.VERPACHTUNG (Kinderg.)	7.000	7.000	6.849,09

<b>Summe Teilabschnitt 85324</b>		<b>59.200</b>	<b>58.400</b>	<b>57.182,84</b>
<b>85331</b>	<b><u>WH-F.-LEHAR-WEG 1</u></b>			
2/853310/824000	MIET- UND PACHTZINSE (WOHNHÄUSER DER STADTGEMEINDE)	7.700	7.700	7.604,64
2/853310/824110	BETRIEBS- UND HEIZ KOSTENERSÄTZE DER GEMEINDEWOHNHÄUSER	6.600	6.700	6.676,46
2/853310/861000	LAUFENDE TRANSFERZAHLUNGEN VON LÄNDERN, LANDESFONDS UND LANDESKAMMERN	900	900	854,34

VA-Stelle

Voranschlag  
2013 2012 Ergebnis  
2011

**Summe Teilabschnitt 85321** **20.500** **23.800** **10.332,10**

**85324 KIRCHPLATZ 1**

1/853240/600000 STROM	2.500	2.500	1.731,52
1/853240/601000 BRENNSTOFFE	6.200	6.000	4.447,50
1/853240/614000 INSTANDHALTUNG VON GEBÄUDEN	12.000	15.000	361,43
V 1/853240/614100 INSTANDHALTUNG VON GEBÄUDEN (TRANSPORTKOSTENERSÄTZE)	100	100	7,50
1/853240/614200 INSTANDHALTUNG VON GEBÄUDEN (PERSONALKOSTENERSÄTZE)	500	500	162,00
1/853240/670000 VERSICHERUNGEN	2.100	2.100	1.943,79
V 1/853240/710000 ÖFFENTLICHE ABGABEN (AUSGABEN) OHNE GEBÜHREN GEMÄSS FAG (GRUNDSTEUER)	300	300	251,50
V 1/853240/711000 GEBÜHREN FÜR DIE BENÜTZUNG VON GEMEINDEEINRICHTUNGEN UND -ANLAGEN GEMÄSS FAG (AUSGABEN)	2.500	2.500	2.192,48
1/853240/728000 ENTGELTE F. SONSTIGE LEISTUNGEN V.FIRMEN, GEWERBETR.,JUR.PERS.	1.400	200	145,03
V 1/853240/728100 ENTGELTE F. SONSTIGE LEISTUNGEN (TRANSPORTKOSTENERSÄTZE)	200	200	31,00
1/853240/728200 ENTGELTE F. SONSTIGE LEISTUNGEN (PERSONALKOSTENERSÄTZE)	200	200	297,00

**Summe Teilabschnitt 85324** **28.000** **29.600** **11.570,75**

**85331 WH-F.-LEHAR-WEG 1**

1/853310/346000 INVEST.DARL. VON FINANZUNTERN. (KREDITINST., VERS.G., RECHTL. SELBSTST. PENSIONSKASSEN)	4.700	4.600	4.526,54
1/853310/600000 STROM	200	200	136,77
1/853310/614000 INSTANDHALTUNG VON GEBÄUDEN	1.000	1.000	778,89
V 1/853310/614100 INSTANDHALTUNG VON GEBÄUDEN (TRANSPORTKOSTENERSÄTZE)	100	100	15,84
1/853310/614200 INSTANDHALTUNG VON GEBÄUDEN (PERSONALKOSTENERSÄTZE)	400	400	108,00
1/853310/650000 ZINSEN FÜR FINANZSCHULDEN - INLAND	200	400	420,09
1/853310/670000 VERSICHERUNGEN	1.100	1.100	991,01
V 1/853310/710000 ÖFFENTLICHE ABGABEN (AUSGABEN) OHNE GEBÜHREN GEMÄSS FAG (GRUNDSTEUER)	400	400	394,30
1/853310/710200 KOMMUNALSTEUER	0	100	0,00
V 1/853310/711000 GEBÜHREN FÜR DIE BENÜTZUNG VON GEMEINDEEINRICHTUNGEN UND -ANLAGEN GEMÄSS FAG (AUSGABEN)	3.100	2.700	2.607,20
1/853310/728000 ENTGELTE F. SONSTIGE LEISTUNGEN V.FIRMEN, GEWERBETR.,JUR.PERS.	2.400	800	258,85

<b>Summe Teilabschnitt 85331</b>	<b>15.200</b>	<b>15.300</b>	<b>15.135,44</b>
----------------------------------	---------------	---------------	------------------

<b>85332</b>	<b>F.-LEHAR-WEG 2</b>			
2/853320/824000	MIET- UND PACHTZINSE (WOHNHÄUSER DER STADTGEMEINDE)	7.600	7.600	7.510,49
2/853320/824110	BETRIEBS- UND HEIZ KOSTENERSÄTZE DER GEMEINDEWOHNHÄUSER	6.400	5.400	5.517,26

<b>Summe Teilabschnitt 85332</b>	<b>14.000</b>	<b>13.000</b>	<b>13.027,75</b>
----------------------------------	---------------	---------------	------------------

<b>85333</b>	<b>WH-F.-LEHAR-WEG 3</b>			
2/853330/824000	MIET- UND PACHTZINSE (WOHNHÄUSER DER STADTGEMEINDE)	7.800	7.600	7.550,16
2/853330/824110	BETRIEBS- UND HEIZ KOSTENERSÄTZE DER GEMEINDEWOHNHÄUSER	10.200	9.100	8.695,44
2/853330/861000	LAUFENDE TRANSFERZAHLUNGEN VON LÄNDERN, LANDESFONDS UND LANDESKAMMERN	800	800	799,02

VA-Stelle	Voranschlag		Ergebnis
	2013	2012	2011
V 1/853310/728100 ENTGELTE F. SONSTIGE LEISTUNGEN (TRANSPORTKOSTENERSÄTZE)	100	100	53,25
1/853310/728200 ENTGELTE F. SONSTIGE LEISTUNGEN (PERSONALKOSTENERSÄTZE)	300	300	432,00
1/853310/729000 SONSTIGE AUSGABEN	100	100	0,00
<b>Summe Teilabschnitt 85331</b>	<b>14.100</b>	<b>12.300</b>	<b>10.722,74</b>
<b>85332 F.-LEHAR-WEG 2</b>			
1/853320/600000 STROM	200	200	129,06
1/853320/614000 INSTANDHALTUNG VON GEBÄUDEN	1.000	1.000	1.385,68
V 1/853320/614100 INSTANDHALTUNG VON GEBÄUDEN (TRANSPORTKOSTENERSÄTZE)	100	100	46,25
1/853320/614200 INSTANDHALTUNG VON GEBÄUDEN (PERSONALKOSTENERSÄTZE)	400	400	351,00
1/853320/670000 VERSICHERUNGEN	1.100	1.100	991,01
V 1/853320/710000 ÖFFENTLICHE ABGABEN (AUSGABEN) OHNE GEBÜHREN GEMÄSS FAG (GRUNDSTEUER)	500	500	463,30
V 1/853320/711000 GEBÜHREN FÜR DIE BENÜTZUNG VON GEMEINDEEINRICHTUNGEN UND -ANLAGEN GEMÄSS FAG (AUSGABEN)	2.200	2.200	2.059,04
1/853320/728000 ENTGELTE F. SONSTIGE LEISTUNGEN V.FIRMEN, GEWERBETR., JUR.PERS.	1.900	300	330,83
V 1/853320/728100 ENTGELTE F. SONSTIGE LEISTUNGEN (TRANSPORTKOSTENERSÄTZE)	100	100	60,25
1/853320/728200 ENTGELTE F. SONSTIGE LEISTUNGEN (PERSONALKOSTENERSÄTZE)	300	300	405,00
<b>Summe Teilabschnitt 85332</b>	<b>7.800</b>	<b>6.200</b>	<b>6.221,42</b>
<b>85333 WH-F.-LEHAR-WEG 3</b>			
1/853330/346000 INVEST.DARL. VON FINANZUNTERN. (KREDITINST., VERS.G., RECHTL. SELBSTST. PENSIONSKASSEN)	4.400	4.300	4.233,40
1/853330/600000 STROM	100	100	115,75
1/853330/614000 INSTANDHALTUNG VON GEBÄUDEN	1.000	1.000	113,36
V 1/853330/614100 INSTANDHALTUNG VON GEBÄUDEN (TRANSPORTKOSTENERSÄTZE)	100	100	100,00
1/853330/614200 INSTANDHALTUNG VON GEBÄUDEN (PERSONALKOSTENERSÄTZE)	400	400	400,00
1/853330/650000 ZINSEN FÜR FINANZSCHULDEN - INLAND	200	400	392,89
1/853330/670000 VERSICHERUNGEN	1.100	1.100	991,01
V 1/853330/710000 ÖFFENTLICHE ABGABEN (AUSGABEN) OHNE GEBÜHREN GEMÄSS FAG (GRUNDSTEUER)	400	400	376,80
V 1/853330/711000 GEBÜHREN FÜR DIE BENÜTZUNG VON GEMEINDEEINRICHTUNGEN UND -ANLAGEN GEMÄSS FAG (AUSGABEN)	3.100	3.100	2.976,86

<b>Summe Teilabschnitt 85333</b>	<b>18.800</b>	<b>17.500</b>	<b>17.044,62</b>
----------------------------------	---------------	---------------	------------------

<b>85334</b>	<b>F.-LEHAR-WEG 4</b>			
2/853340/824000	MIET- UND PACHTZINSE (WOHNHÄUSER DER STADTGEMEINDE)	9.700	9.700	9.624,27
2/853340/824110	BETRIEBS- UND HEIZ KOSTENERSÄTZE DER GEMEINDEWOHNHÄUSER	8.200	7.300	7.037,33

<b>Summe Teilabschnitt 85334</b>	<b>17.900</b>	<b>17.000</b>	<b>16.661,60</b>
----------------------------------	---------------	---------------	------------------

<b>85335</b>	<b>WH-F.-LEHAR-WEG 5</b>			
2/853350/824000	MIET- UND PACHTZINSE (WOHNHÄUSER DER STADTGEMEINDE)	7.700	7.500	7.289,07
2/853350/824110	BETRIEBS- UND HEIZ KOSTENERSÄTZE DER GEMEINDEWOHNHÄUSER	6.300	5.300	4.964,43
2/853350/861000	LAUFENDE TRANSFERZAHLUNGEN VON LÄNDERN, LANDESFONDS UND LANDESKAMMERN	800	800	806,62

VA-Stelle	Voranschlag		Ergebnis
	2013	2012	2011
1/853330/728000 ENTGELTE F. SONSTIGE LEISTUNGEN V.FIRMEN, GEWERBETR.,JUR.PERS.	2.400	800	2.333,15
V 1/853330/728100 ENTGELTE F. SONSTIGE LEISTUNGEN (TRANSPORTKOSTENERSÄTZE)	100	100	40,75
1/853330/728200 ENTGELTE F. SONSTIGE LEISTUNGEN (PERSONALKOSTENERSÄTZE)	300	300	391,50
<b>Summe Teilabschnitt 85333</b>	<b>13.600</b>	<b>12.100</b>	<b>12.465,47</b>
<b>85334 F.-LEHAR-WEG 4</b>			
1/853340/600000 STROM	200	200	116,18
1/853340/614000 INSTANDHALTUNG VON GEBÄUDEN	1.000	1.000	47,51
V 1/853340/614100 INSTANDHALTUNG VON GEBÄUDEN (TRANSPORTKOSTENERSÄTZE)	100	100	70,11
1/853340/614200 INSTANDHALTUNG VON GEBÄUDEN (PERSONALKOSTENERSÄTZE)	400	400	400,00
1/853340/670000 VERSICHERUNGEN	1.500	1.500	1.380,34
V 1/853340/710000 ÖFFENTLICHE ABGABEN (AUSGABEN) OHNE GEBÜHREN GEMÄSS FAG (GRUNDSTEUER)	500	500	505,50
1/853340/710200 KOMMUNALSTEUER	100	100	3,60
V 1/853340/711000 GEBÜHREN FÜR DIE BENÜTZUNG VON GEMEINDEEINRICHTUNGEN UND -ANLAGEN GEMÄSS FAG (AUSGABEN)	2.800	2.800	2.523,37
1/853340/728000 ENTGELTE F. SONSTIGE LEISTUNGEN V.FIRMEN, GEWERBETR.,JUR.PERS.	2.500	300	484,47
V 1/853340/728100 ENTGELTE F. SONSTIGE LEISTUNGEN (TRANSPORTKOSTENERSÄTZE)	100	100	23,00
1/853340/728200 ENTGELTE F. SONSTIGE LEISTUNGEN (PERSONALKOSTENERSÄTZE)	300	300	270,00
1/853340/729000 SONSTIGE AUSGABEN	100	100	120,00
<b>Summe Teilabschnitt 85334</b>	<b>9.600</b>	<b>7.400</b>	<b>5.944,08</b>
<b>85335 WH-F.-LEHAR-WEG 5</b>			
1/853350/346000 INVEST.DARL. VON FINANZUNTERN. (KREDITINST., VERS.G., RECHTL. SELBSTST. PENSIONS KasSEN)	4.400	4.300	4.273,67
1/853350/600000 STROM	300	300	110,82
1/853350/614000 INSTANDHALTUNG VON GEBÄUDEN	1.000	1.000	300,21
V 1/853350/614100 INSTANDHALTUNG VON GEBÄUDEN (TRANSPORTKOSTENERSÄTZE)	100	100	100,00
1/853350/614200 INSTANDHALTUNG VON GEBÄUDEN (PERSONALKOSTENERSÄTZE)	400	400	400,00
1/853350/650000 ZINSEN FÜR FINANZSCHULDEN - INLAND	200	400	396,63
1/853350/670000 VERSICHERUNGEN	1.100	1.100	996,41

<b>Summe Teilabschnitt 85335</b>		<b>14.800</b>	<b>13.600</b>	<b>13.060,12</b>
<b>85336</b>	<b>F.-LEHAR-WEG 6</b>			
2/853360/824000	MIET- UND PACHTZINSE (WOHNHÄUSER DER STADTGEMEINDE)	9.500	9.400	9.131,53
2/853360/824110	BETRIEBS- UND HEIZ KOSTENERSÄTZE DER GEMEINDEWOHNHÄUSER	8.200	8.100	7.600,37

<b>Summe Teilabschnitt 85336</b>		<b>17.700</b>	<b>17.500</b>	<b>16.731,90</b>
<b>85337</b>	<b>F.-LEHAR-WEG 8</b>			
2/853370/824000	MIET- UND PACHTZINSE (WOHNHÄUSER DER STADTGEMEINDE)	7.600	7.600	7.470,45
2/853370/824110	BETRIEBS- UND HEIZ KOSTENERSÄTZE DER GEMEINDEWOHNHÄUSER	6.600	6.700	6.475,40

VA-Stelle	Voranschlag		Ergebnis
	2013	2012	2011
V 1/853350/710000 ÖFFENTLICHE ABGABEN (AUSGABEN) OHNE GEBÜHREN GEMÄSS FAG (GRUNDSTEUER)	400	400	377,60
1/853350/710200 KOMMUNALSTEUER	100	100	3,60
V 1/853350/711000 GEBÜHREN FÜR DIE BENÜTZUNG VON GEMEINDEEINRICHTUNGEN UND -ANLAGEN GEMÄSS FAG (AUSGABEN)	2.000	2.000	1.569,09
1/853350/728000 ENTGELTE F. SONSTIGE LEISTUNGEN V.FIRMEN, GEWERBETR., JUR.PERS.	1.900	300	510,91
V 1/853350/728100 ENTGELTE F. SONSTIGE LEISTUNGEN (TRANSPORTKOSTENERSÄTZE)	100	100	23,50
1/853350/728200 ENTGELTE F. SONSTIGE LEISTUNGEN (PERSONALKOSTENERSÄTZE)	300	300	324,00
1/853350/729000 SONSTIGE AUSGABEN	100	100	120,00
<b>Summe Teilabschnitt 85335</b>	<b>12.400</b>	<b>10.900</b>	<b>9.506,44</b>
<b>85336 F.-LEHAR-WEG 6</b>			
1/853360/600000 STROM	200	200	116,04
1/853360/614000 INSTANDHALTUNG VON GEBÄUDEN	1.000	1.000	1.000,00
V 1/853360/614100 INSTANDHALTUNG VON GEBÄUDEN (TRANSPORTKOSTENERSÄTZE)	100	100	100,00
1/853360/614200 INSTANDHALTUNG VON GEBÄUDEN (PERSONALKOSTENERSÄTZE)	400	400	400,00
1/853360/670000 VERSICHERUNGEN	1.500	1.500	1.374,94
V 1/853360/710000 ÖFFENTLICHE ABGABEN (AUSGABEN) OHNE GEBÜHREN GEMÄSS FAG (GRUNDSTEUER)	500	500	503,30
V 1/853360/711000 GEBÜHREN FÜR DIE BENÜTZUNG VON GEMEINDEEINRICHTUNGEN UND -ANLAGEN GEMÄSS FAG (AUSGABEN)	3.100	3.200	3.055,04
1/853360/728000 ENTGELTE F. SONSTIGE LEISTUNGEN V.FIRMEN, GEWERBETR., JUR.PERS.	2.100	400	336,92
V 1/853360/728100 ENTGELTE F. SONSTIGE LEISTUNGEN (TRANSPORTKOSTENERSÄTZE)	100	100	25,50
1/853360/728200 ENTGELTE F. SONSTIGE LEISTUNGEN (PERSONALKOSTENERSÄTZE)	300	300	349,50
<b>Summe Teilabschnitt 85336</b>	<b>9.300</b>	<b>7.700</b>	<b>7.261,24</b>
<b>85337 F.-LEHAR-WEG 8</b>			
1/853370/600000 STROM	300	300	130,23
1/853370/614000 INSTANDHALTUNG VON GEBÄUDEN	1.000	1.000	1.114,07
V 1/853370/614100 INSTANDHALTUNG VON GEBÄUDEN (TRANSPORTKOSTENERSÄTZE)	100	100	28,00
1/853370/614200 INSTANDHALTUNG VON GEBÄUDEN (PERSONALKOSTENERSÄTZE)	400	400	391,50
1/853370/670000 VERSICHERUNGEN	1.100	1.100	991,01

<b>Summe Teilabschnitt 85337</b>		<b>14.200</b>	<b>14.300</b>	<b>13.945,85</b>
<b>85338</b>	<b><u>F.-LEHAR-WEG 10</u></b>			
2/853380/824000	MIET- UND PACHTZINSE (WOHNHÄUSER DER STADTGEMEINDE)	8.100	8.100	7.675,01
2/853380/824110	BETRIEBS- UND HEIZ KOSTENERSÄTZE DER GEMEINDEWOHNHÄUSER	6.700	6.000	5.655,52

<b>Summe Teilabschnitt 85338</b>		<b>14.800</b>	<b>14.100</b>	<b>13.330,53</b>
<b>85340</b>	<b><u>A.-MUSGER-GASSE 10</u></b>			
2/853400/824000	MIET- UND PACHTZINSE (WOHNHÄUSER DER STADTGEMEINDE)	1.500	5.600	5.017,18
2/853400/824110	BETRIEBS- UND HEIZ KOSTENERSÄTZE DER GEMEINDEWOHNHÄUSER	1.300	4.200	3.696,83
2/853400/824120	BETRIEBS- UND HEIZ KOSTENERSÄTZE DER GEMEINDEWOHNHÄUSER	1.300	5.100	4.235,08

**Stadtgemeinde Kindberg**  
**Voranschlag 2013**

DVR-NR: 0512958

1 Ordentlicher Haushalt Ausgaben

VA-Stelle	Voranschlag		Ergebnis
	2013	2012	2011
V 1/853370/710000 ÖFFENTLICHE ABGABEN (AUSGABEN) OHNE GEBÜHREN GEMÄSS FAG (GRUNDSTEUER)	400	400	375,40
V 1/853370/711000 GEBÜHREN FÜR DIE BENÜTZUNG VON GEMEINDEEINRICHTUNGEN UND -ANLAGEN GEMÄSS FAG (AUSGABEN)	2.500	2.600	2.413,71
1/853370/728000 ENTGELTE F. SONSTIGE LEISTUNGEN V.FIRMEN, GEWERBETR.,JUR.PERS.	2.000	400	447,89
V 1/853370/728100 ENTGELTE F. SONSTIGE LEISTUNGEN (TRANSPORTKOSTENERSÄTZE)	100	100	33,00
1/853370/728200 ENTGELTE F. SONSTIGE LEISTUNGEN (PERSONALKOSTENERSÄTZE)	300	300	202,50
<b>Summe Teilabschnitt 85337</b>	<b>8.200</b>	<b>6.700</b>	<b>6.127,31</b>
<b>85338 F.-LEHAR-WEG 10</b>			
1/853380/600000 STROM	100	100	109,95
1/853380/614000 INSTANDHALTUNG VON GEBÄUDEN	1.000	1.000	1.000,00
V 1/853380/614100 INSTANDHALTUNG VON GEBÄUDEN (TRANSPORTKOSTENERSÄTZE)	100	100	100,00
1/853380/614200 INSTANDHALTUNG VON GEBÄUDEN (PERSONALKOSTENERSÄTZE)	400	400	400,00
1/853380/670000 VERSICHERUNGEN	1.100	1.100	991,01
V 1/853380/710000 ÖFFENTLICHE ABGABEN (AUSGABEN) OHNE GEBÜHREN GEMÄSS FAG (GRUNDSTEUER)	400	400	352,10
1/853380/710200 KOMMUNALSTEUER	0	100	0,00
V 1/853380/711000 GEBÜHREN FÜR DIE BENÜTZUNG VON GEMEINDEEINRICHTUNGEN UND -ANLAGEN GEMÄSS FAG (AUSGABEN)	2.700	2.700	2.401,32
1/853380/728000 ENTGELTE F. SONSTIGE LEISTUNGEN V.FIRMEN, GEWERBETR.,JUR.PERS.	1.900	300	470,10
V 1/853380/728100 ENTGELTE F. SONSTIGE LEISTUNGEN (TRANSPORTKOSTENERSÄTZE)	100	100	28,00
1/853380/728200 ENTGELTE F. SONSTIGE LEISTUNGEN (PERSONALKOSTENERSÄTZE)	300	300	256,50
1/853380/729000 SONSTIGE AUSGABEN	100	100	0,00
<b>Summe Teilabschnitt 85338</b>	<b>8.200</b>	<b>6.700</b>	<b>6.108,98</b>
<b>85340 A.-MUSGER-GASSE 10</b>			
1/853400/600000 STROM	100	100	84,24
1/853400/601000 BRENNSTOFFE	3.000	3.900	2.981,00
1/853400/614000 INSTANDHALTUNG VON GEBÄUDEN	1.000	1.000	1.000,00
V 1/853400/614100 INSTANDHALTUNG VON GEBÄUDEN (TRANSPORTKOSTENERSÄTZE)	100	100	0,00
1/853400/614200 INSTANDHALTUNG VON GEBÄUDEN (PERSONALKOSTENERSÄTZE)	400	400	0,00

<b>Summe Teilabschnitt 85340</b>		<b>4.100</b>	<b>14.900</b>	<b>12.949,09</b>
<b>85349</b>	<b><u>J.E.SCHMÖLZERGASSE 1</u></b>			
2/853490/824000	MIET- UND PACHTZINSE (WOHNHÄUSER DER STADTGEMEINDE)	7.700	7.600	7.545,87
2/853490/824110	BETRIEBS- UND HEIZ KOSTENERSÄTZE DER GEMEINDEWOHNHÄUSER	7.600	7.700	7.410,81

<b>Summe Teilabschnitt 85349</b>		<b>15.300</b>	<b>15.300</b>	<b>14.956,68</b>
<b>85350</b>	<b><u>WH-STANZER STRASSE 42</u></b>			
2/853500/824000	MIET- UND PACHTZINSE (WOHNHÄUSER DER STADTGEMEINDE)	18.000	20.000	16.893,82
2/853500/824110	BETRIEBS- UND HEIZ KOSTENERSÄTZE DER GEMEINDEWOHNHÄUSER	4.600	4.300	3.221,18
2/853500/824120	BETRIEBS- UND HEIZKOSTENERSÄTZE (20 % USt.)	3.400	3.500	2.575,96

VA-Stelle	Voranschlag		Ergebnis
	2013	2012	2011
1/853400/670000 VERSICHERUNGEN	800	800	691,44
V 1/853400/710000 ÖFFENTLICHE ABGABEN (AUSGABEN) OHNE GEBÜHREN GEMÄSS FAG (GRUNDSTEUER)	400	400	375,40
V 1/853400/711000 GEBÜHREN FÜR DIE BENÜTZUNG VON GEMEINDEEINRICHTUNGEN UND -ANLAGEN GEMÄSS FAG (AUSGABEN)	1.000	2.200	2.011,01
1/853400/728000 ENTGELTE F. SONSTIGE LEISTUNGEN V.FIRMEN, GEWERBETR., JUR.PERS.	400	400	336,69
V 1/853400/728100 ENTGELTE F. SONSTIGE LEISTUNGEN (TRANSPORTKOSTENERSÄTZE)	100	100	0,00
1/853400/728200 ENTGELTE F. SONSTIGE LEISTUNGEN (PERSONALKOSTENERSÄTZE)	300	300	27,00
<b>Summe Teilabschnitt 85340</b>	<b>7.600</b>	<b>9.700</b>	<b>7.506,78</b>
<b>85349</b>	<b><u>J.E.SCHMÖLZERGASSE 1</u></b>		
1/853490/600000 STROM	100	100	95,19
1/853490/614000 INSTANDHALTUNG VON GEBÄUDEN	1.000	1.000	61,60
V 1/853490/614100 INSTANDHALTUNG VON GEBÄUDEN (TRANSPORTKOSTENERSÄTZE)	100	100	284,00
1/853490/614200 INSTANDHALTUNG VON GEBÄUDEN (PERSONALKOSTENERSÄTZE)	400	400	850,50
1/853490/670000 VERSICHERUNGEN	1.100	1.100	973,34
V 1/853490/710000 ÖFFENTLICHE ABGABEN (AUSGABEN) OHNE GEBÜHREN GEMÄSS FAG (GRUNDSTEUER)	400	400	354,30
1/853490/710200 KOMMUNALSTEUER	100	100	3,60
V 1/853490/711000 GEBÜHREN FÜR DIE BENÜTZUNG VON GEMEINDEEINRICHTUNGEN UND -ANLAGEN GEMÄSS FAG (AUSGABEN)	2.700	2.600	2.396,26
1/853490/728000 ENTGELTE F. SONSTIGE LEISTUNGEN V.FIRMEN, GEWERBETR., JUR.PERS.	2.400	800	1.241,23
V 1/853490/728100 ENTGELTE F. SONSTIGE LEISTUNGEN (TRANSPORTKOSTENERSÄTZE)	100	100	45,25
1/853490/728200 ENTGELTE F. SONSTIGE LEISTUNGEN (PERSONALKOSTENERSÄTZE)	300	300	270,00
1/853490/729000 SONSTIGE AUSGABEN	100	100	120,00
<b>Summe Teilabschnitt 85349</b>	<b>8.800</b>	<b>7.100</b>	<b>6.695,27</b>
<b>85350</b>	<b><u>WH-STANZER STRASSE 42</u></b>		
1/853500/341000 INVESTITIONSDARLEHEN VON LÄNDERN, LANDESFONDS UND LANDESKAMMERN	18.500	18.400	18.357,86
1/853500/346000 INVEST.DARL. VON FINANZUNTERN. (KREDITINST., VERS.G., RECHTL. SELBSTST. PENSIONSKASSEN)	4.200	4.000	3.950,89
1/853500/600000 STROM	200	200	134,16
1/853500/601000 BRENNSTOFFE	2.700	2.700	1.808,63

<b>Summe Teilabschnitt 85350</b>	<b>26.000</b>	<b>27.800</b>	<b>22.690,96</b>
----------------------------------	---------------	---------------	------------------

**85352      WH-ÜBERLÄND 7**

2/853520/824000 MIET- UND PACHTZINSE (WOHNHÄUSER DER STADTGEMEINDE)	400	400	249,40
2/853520/824110 BETRIEBS- UND HEIZ KOSTENERSÄTZE DER GEMEINDEWOHNHÄUSER	700	600	556,20

<b>Summe Teilabschnitt 85352</b>	<b>1.100</b>	<b>1.000</b>	<b>805,60</b>
----------------------------------	--------------	--------------	---------------

**85353      WH-ÜBERLÄND 9**

2/853530/824000 MIET- UND PACHTZINSE (WOHNHÄUSER DER STADTGEMEINDE)	100	100	71,02
--	-----	-----	-------

VA-Stelle	Voranschlag		Ergebnis
	2013	2012	2011
1/853500/614000 INSTANDHALTUNG VON GEBÄUDEN	1.500	1.000	441,83
V 1/853500/614100 INSTANDHALTUNG VON GEBÄUDEN (TRANSPORTKOSTENERSÄTZE)	100	100	100,00
1/853500/614200 INSTANDHALTUNG VON GEBÄUDEN (PERSONALKOSTENERSÄTZE)	400	400	400,00
1/853500/650000 ZINSEN FÜR FINANZSCHULDEN - INLAND	1.400	1.800	1.880,45
1/853500/670000 VERSICHERUNGEN	1.000	1.000	882,51
V 1/853500/710000 ÖFFENTLICHE ABGABEN (AUSGABEN) OHNE GEBÜHREN GEMÄSS FAG (GRUNDSTEUER)	100	100	30,80
1/853500/710200 ÖFFENTLICHE ABGABEN OHNE GEBÜHREN GEMÄSS FAG	100	100	3,59
V 1/853500/711000 GEBÜHREN FÜR DIE BENÜTZUNG VON GEMEINDEEINRICHTUNGEN UND -ANLAGEN GEMÄSS FAG (AUSGABEN)	2.400	1.900	1.835,02
1/853500/728000 ENTGELTE F. SONSTIGE LEISTUNGEN V.FIRMEN, GEWERBETR., JUR.PERS.	1.500	600	1.250,95
V 1/853500/728100 ENTGELTE F. SONSTIGE LEISTUNGEN (TRANSPORTKOSTENERSÄTZE)	100	100	0,00
1/853500/728200 ENTGELTE F. SONSTIGE LEISTUNGEN (PERSONALKOSTENERSÄTZE)	100	100	0,00
1/853500/729000 SONSTIGE AUSGABEN	100	100	120,00
<b>Summe Teilabschnitt 85350</b>	<b>34.400</b>	<b>32.600</b>	<b>31.196,69</b>
<b>85352</b>	<b><u>WH-ÜBERLÄND 7</u></b>		
1/853520/600000 STROM	200	200	98,87
1/853520/614000 INSTANDHALTUNG VON GEBÄUDEN	300	300	300,00
V 1/853520/614100 INSTANDHALTUNG VON GEBÄUDEN (TRANSPORTKOSTENERSÄTZE)	100	100	139,50
1/853520/614200 INSTANDHALTUNG VON GEBÄUDEN (PERSONALKOSTENERSÄTZE)	100	100	94,50
1/853520/670000 VERSICHERUNGEN	400	400	296,09
V 1/853520/710000 ÖFFENTLICHE ABGABEN (AUSGABEN) OHNE GEBÜHREN GEMÄSS FAG (GRUNDSTEUER)	100	100	61,40
1/853520/728000 ENTGELTE F. SONSTIGE LEISTUNGEN V.FIRMEN, GEWERBETR., JUR.PERS.	100	100	36,36
V 1/853520/728100 ENTGELTE F. SONSTIGE LEISTUNGEN (TRANSPORTKOSTENERSÄTZE)	100	100	0,00
1/853520/728200 ENTGELTE F. SONSTIGE LEISTUNGEN (PERSONALKOSTENERSÄTZE)	100	100	0,00
<b>Summe Teilabschnitt 85352</b>	<b>1.500</b>	<b>1.500</b>	<b>1.026,72</b>
<b>85353</b>	<b><u>WH-ÜBERLÄND 9</u></b>		
1/853530/614000 INSTANDHALTUNG VON GEBÄUDEN	500	500	0,00

VA-Stelle

*Voranschlag*

*Ergebnis*

2013

2012

2011

2/853530/824110 BETRIEBS- UND HEIZ KOSTENERSÄTZE DER GEMEINDEWOHNHÄUSER	400	700	465,53
--	-----	-----	--------

**Summe Teilabschnitt 85353**

**500**

**800**

**536,55**

**85354      WH-SCHULPLATZ 1**

2/853540/824000 MIET- UND PACHTZINSE (WOHNHÄUSER DER STADTGEMEINDE)	11.600	10.900	10.836,36
2/853540/824010 MIET- UND PACHTZINSE (WOHNHÄUSER DER STADTGEMEINDE)	400	400	436,08
2/853540/824110 BETRIEBS- UND HEIZ KOSTENERSÄTZE DER GEMEINDEWOHNHÄUSER	6.700	6.800	6.305,75

**Summe Teilabschnitt 85354**

**18.700**

**18.100**

**17.578,19**

**85355      HAUPTSTRASSE 13**

2/853550/824000 MIET- UND PACHTZINSE (WOHNHÄUSER DER STADTGEMEINDE)	16.700	16.800	11.729,52
2/853550/824010 MIET- UND PACHTZINSE (WOHNHÄUSER DER STADTGEMEINDE)	3.400	3.300	3.295,14
2/853550/824100 BETRIEBS- UND HEIZ KOSTENERSÄTZE	6.700	7.100	4.002,64

VA-Stelle	Voranschlag		Ergebnis
	2013	2012	2011
V 1/853530/614100 INSTANDHALTUNG VON GEBÄUDEN (TRANSPORTKOSTENERSÄTZE)	100	100	0,00
1/853530/614200 INSTANDHALTUNG VON GEBÄUDEN (PERSONALKOSTENERSÄTZE)	100	100	0,00
1/853530/670000 VERSICHERUNGEN	400	400	369,39
V 1/853530/710000 ÖFFENTLICHE ABGABEN (AUSGABEN) OHNE GEBÜHREN GEMÄSS FAG (GRUNDSTEUER)	100	100	55,60
1/853530/728000 ENTGELTE F. SONSTIGE LEISTUNGEN V.FIRMEN, GEWERBETR.,JUR.PERS.	100	100	46,12
V 1/853530/728100 ENTGELTE F. SONSTIGE LEISTUNGEN (TRANSPORTKOSTENERSÄTZE)	100	100	0,00
1/853530/728200 ENTGELTE F. SONSTIGE LEISTUNGEN (PERSONALKOSTENERSÄTZE)	100	100	0,00
<b>Summe Teilabschnitt 85353</b>	<b>1.500</b>	<b>1.500</b>	<b>471,11</b>
<b>85354      <u>WH-SCHULPLATZ 1</u></b>			
1/853540/341000 INVESTITIONSDARLEHEN VON LÄNDERN, LANDESFONDS UND LANDESKAMMERN	500	500	465,86
1/853540/600000 STROM	100	100	92,63
1/853540/614000 INSTANDHALTUNG VON GEBÄUDEN	1.000	1.000	805,45
V 1/853540/614100 INSTANDHALTUNG VON GEBÄUDEN (TRANSPORTKOSTENERSÄTZE)	100	100	62,50
1/853540/614200 INSTANDHALTUNG VON GEBÄUDEN (PERSONALKOSTENERSÄTZE)	400	400	400,00
1/853540/650000 ZINSEN FÜR FINANZSCHULDEN - INLAND	100	100	44,30
1/853540/670000 VERSICHERUNGEN	1.300	1.200	1.168,76
V 1/853540/710000 ÖFFENTLICHE ABGABEN (AUSGABEN) OHNE GEBÜHREN GEMÄSS FAG (GRUNDSTEUER)	600	600	597,00
V 1/853540/711000 GEBÜHREN FÜR DIE BENÜTZUNG VON GEMEINDEEINRICHTUNGEN UND -ANLAGEN GEMÄSS FAG (AUSGABEN)	2.500	2.500	2.313,17
1/853540/728000 ENTGELTE F. SONSTIGE LEISTUNGEN V.FIRMEN, GEWERBETR.,JUR.PERS.	800	500	384,26
V 1/853540/728100 ENTGELTE F. SONSTIGE LEISTUNGEN (TRANSPORTKOSTENERSÄTZE)	100	100	48,75
1/853540/728200 ENTGELTE F. SONSTIGE LEISTUNGEN (PERSONALKOSTENERSÄTZE)	100	100	135,00
<b>Summe Teilabschnitt 85354</b>	<b>7.600</b>	<b>7.200</b>	<b>6.517,68</b>
<b>85355      <u>HAUPTSTRASSE 13</u></b>			
1/853550/600000 STROM	1.600	1.000	1.436,45
1/853550/601000 BRENNSTOFFE	6.000	5.900	4.151,18
1/853550/614000 INSTANDHALTUNG VON GEBÄUDEN	2.000	2.000	2.000,00

VA-Stelle

*Voranschlag*

*Ergebnis*

2013

2012

2011

2/853550/824110 BETRIEBS- UND HEIZ KOSTENERSÄTZE	1.500	1.400	1.248,48
---	-------	-------	----------

**Summe Teilabschnitt 85355**

**28.300**

**28.600**

**20.275,78**

**85360 VOLKSHAUS**

2/853600/813000 NEBENERLÖSE (ERSÄTZE V. STROM U. BEHEIZUNG)	2.800	2.800	3.660,35
2/853600/823000 ZINSEN	1.100	2.400	1.862,42
2/853600/824000 EINNAHMEN AUS VER MIETUNG VOM GROSSEN SAAL (20 % USt.)	5.500	5.600	7.030,00
2/853600/824100 EINNAHMEN AUS VERPACHTUNG (BUFFET- u. FA - 20 % USt.)	19.700	16.900	14.924,93
2/853600/824110 BETRIEBSKOSTENERSATZ (BUFFET u. FA - 20 % USt.)	7.300	8.800	3.531,11
2/853600/824200 BETRIEBSKOSTENERSATZ (BKK-VA-20 % USt.)	31.800	35.300	31.122,77
2/853600/824210 ERSATZ FÜR INSTANDH.-RL. (MITEIGENTÜMER)	5.000	5.000	4.974,00
2/853600/824300 EINNAHMEN AUS VER MIETUNG AN VEREINE	600	1.000	959,27
2/853600/824400 EINNAHMEN AUS VER MIETUNG (KINDERGARTEN)	7.000	7.000	7.000,00
2/853600/824410 BETRIEBSKOSTENERSATZ KINDERGARTEN (VERRECHNUNG)	4.000	4.000	3.300,00
2/853600/829000 SONSTIGE EINNAHMEN (KEGELBAHN)	5.500	5.500	5.648,25
2/853600/865100 LAUFENDE TRANSFERZAHUNGEN VON UNTERNEHMUNGEN AK-BEITRAGSLEISTUNG	3.000	0	6.056,07

VA-Stelle	Voranschlag		Ergebnis
	2013	2012	2011
V 1/853550/614100 INSTANDHALTUNG VON GEBÄUDEN (TRANSPORTKOSTENERSÄTZE)	100	100	100,00
1/853550/614200 INSTANDHALTUNG VON GEBÄUDEN (PERSONALKOSTENERSÄTZE)	1.900	1.900	1.900,00
1/853550/670000 VERSICHERUNGEN	1.300	1.200	1.128,00
V 1/853550/710000 ÖFFENTLICHE ABGABEN (AUSGABEN) OHNE GEBÜHREN GEMÄSS FAG	1.400	1.400	1.337,90
V 1/853550/711000 GEBÜHREN FÜR DIE BENÜTZUNG VON GEMEINDEEINRICHTUNGEN UND -ANLAGEN GEMÄSS FAG (AUSGABEN)	1.300	1.300	1.101,95
1/853550/728000 ENTGELTE F. SONSTIGE LEISTUNGEN V.FIRMEN, GEWERBETR.,JUR.PERS.	1.500	800	1.755,62
V 1/853550/728100 ENTGELTE F. SONSTIGE LEISTUNGEN (TRANSPORTKOSTENERSÄTZE)	400	400	0,00
1/853550/728200 ENTGELTE F. SONSTIGE LEISTUNGEN (PERSONALKOSTENERSÄTZE)	100	100	24,00
<b>Summe Teilabschnitt 85355</b>	<b>17.600</b>	<b>16.100</b>	<b>14.935,10</b>
<b>85360 VOLKSHAUS</b>			
1/853600/043000 BETRIEBSAUSSTATTUNG (EINR.GEGENST. ÜBER 400,- EURO)	2.000	2.000	4.356,00
1/853600/298000 ZUFÜHRUNG AN RÜCKLAGEN	15.800	16.800	16.396,81
1/853600/400000 GERINGWERTIGE WIRTSCHAFTSGÜTER (UNTER 400,- EURO)	4.000	4.000	2.403,29
1/853600/454000 REINIGUNGSMITTEL	2.400	2.400	3.082,97
1/853600/456000 SCHREIB-, ZEICHEN- UND SONSTIGE BÜRO MITTEL	300	300	55,31
1/853600/459000 SONSTIGE VERBRAUCHS GÜTER	500	500	58,13
1/853600/511000 GELDBEZÜGE DER VB IN HANDWERKLICHER VERWENDUNG (ARBEITER)	28.500	28.200	27.675,48
1/853600/523000 GELDBEZÜGE DER NICHT GANZJÄHRIG BESCHÄFTIGTEN ARBEITER	24.700	22.600	19.752,00
1/853600/560000 REISEGEBÜHREN	100	100	0,00
1/853600/565000 MEHRLEISTUNGSVER GÜTUNGEN	10.000	10.000	8.901,60
1/853600/566000 ZUWENDUNGEN AUS ANLASS VON DIENSTJUBILÄEN	0	6.100	0,00
1/853600/580000 DGB ZUM AUSGL.FONDS F. FBH GEMÄSS FLAG	2.900	3.000	2.398,41
1/853600/581000 SONST. DGB. ZUR SOZIALEN SICHERHEIT	14.300	14.300	13.925,99
1/853600/590000 FREIWILLIGE SOZIAL LEISTUNGEN	2.400	2.300	1.940,62
1/853600/600000 STROM	18.000	18.700	13.238,60

<b>Summe Teilabschnitt 85360</b>		<b>93.300</b>	<b>94.300</b>	<b>90.069,17</b>
<b>Summe Unterabschnitt 853</b>		<b>762.500</b>	<b>770.400</b>	<b>729.451,40</b>
<b>Summe Abschnitt 85</b>		<b>2.291.400</b>	<b>2.256.800</b>	<b>2.177.362,35</b>
<b>86</b>	<b>Land- und forstwirtschaftliche Betriebe</b>			
<b>866</b>	<b>FORSTGÜTER</b>			
<b>86600</b>	<b>FORSTGÜTER</b>			
	2/866000/807000 VERÄUßERUNG VON ERZEUGNISSEN (STAMMHOLZ)	98.000	100.000	163.704,48
V	2/866000/807010 VERÄUßERUNG VON ERZEUGNISSEN (INNENUMSATZ)	100	100	0,00
	2/866000/807100 VERÄUßERUNG VON ERZEUGNISSEN (SCHLEIFHOLZ)	12.800	20.000	25.416,19
	2/866000/829000 SONSTIGE EINNAHMEN	100	100	1.964,71

VA-Stelle	Voranschlag		Ergebnis
	2013	2012	2011
1/853600/601000 BRENNSTOFFE	30.000	30.300	21.161,35
1/853600/614000 INSTANDHALTUNG VON GEBÄUDEN	7.500	7.500	11.473,95
V 1/853600/614100 INSTANDHALTUNG VON GEBÄUDEN (TRANSPORTKOSTENERSÄTZE)	700	700	35,00
1/853600/614200 INSTANDHALTUNG VON GEBÄUDEN (PERSONALKOSTENERSÄTZE)	2.700	2.700	81,00
1/853600/619000 INSTANDHALTUNG VON SONDERANLAGEN	2.000	2.000	1.787,54
1/853600/631000 TELEKOMMUNIKATIONSDIENSTE	1.000	1.000	695,85
1/853600/670000 VERSICHERUNGEN	6.000	7.100	5.071,07
V 1/853600/710000 ÖFFENTLICHE ABGABEN (AUSGABEN) OHNE GEBÜHREN GEMÄSS FAG (GRUNDSTEUER)	4.100	4.100	4.537,21
1/853600/710100 ÖFFENTLICHE ABGABEN (STEUERN)	600	1.000	241,00
V 1/853600/711000 GEBÜHREN FÜR DIE BENÜTZUNG VON GEMEINDEEINRICHTUNGEN UND -ANLAGEN GEMÄSS FAG (AUSGABEN)	13.400	12.600	14.132,17
1/853600/728000 ENTGELTE F. SONSTIGE LEISTUNGEN V.FIRMEN, GEWERBETR.,JUR.PERS.	5.000	4.000	7.417,60
V 1/853600/728100 ENTGELTE F. SONSTIGE LEISTUNGEN V.FIRMEN, GEWERBETR.,JUR.PERS.	700	700	239,40
1/853600/728200 ENTGELTE FÜR SONSTIGE LEISTUNGEN (PERSONALKOSTENERSÄTZE)	10.000	10.200	2.025,00
1/853600/729000 SONSTIGE AUSGABEN	500	200	0,00
<b>Summe Teilabschnitt 85360</b>	<b>210.100</b>	<b>215.400</b>	<b>183.083,35</b>
<b>Summe Unterabschnitt 853</b>	<b>762.500</b>	<b>770.400</b>	<b>729.451,40</b>
<b>Summe Abschnitt 85</b>	<b>2.291.400</b>	<b>2.256.800</b>	<b>2.177.362,35</b>
<b>86 Land- und forstwirtschaftliche Betriebe</b>			
<b>866 FORSTGÜTER</b>			
<b>86600 FORSTGÜTER</b>			
1/866000/002000 STRASSENBAUTEN	10.000	5.000	20.484,21
V 1/866000/002100 STRASSENBAUTEN (VERGÜTUNG)	500	500	0,00
1/866000/020000 MASCHINEN UND MASCHINELLE ANLAGEN	500	1.000	0,00
1/866000/400000 GERINGWERTIGE WIRTSCHAFTSGÜTER (UNTER 400,- EURO)	1.000	1.000	782,66
1/866000/420000 PFLANZL. ROHSTOFFE	1.000	2.000	2.158,11
1/866000/452000 TREIBSTOFFE	1.800	1.700	1.750,00

**Voranschlag 2013**

2 Ordentlicher Haushalt Einnahmen

VA-Stelle

*Voranschlag*

*Ergebnis*

2013

2012

2011

VA-Stelle	Voranschlag		Ergebnis
	2013	2012	2011
1/866000/455000 CHEMISCHE U.SONSTIGE ARTVERWANDTE MITTEL	200	500	0,00
1/866000/456000 SCHREIB-, ZEICHEN- UND SONSTIGE BÜRO MITTEL	200	200	8,05
1/866000/457000 DRUCKWERKE UND DRUCKSORTEN	300	300	295,17
1/866000/459000 SONSTIGE VERBRAUCHS GÜTER	200	200	0,00
1/866000/480000 FREMDBEARBEITUNG (LOHNARBEIT)	49.000	50.000	57.030,77
1/866000/510000 GELDBEZÜGE DER VB DER VERWALTUNG	7.200	7.200	7.090,53
1/866000/560000 REISEGEBÜHREN	100	100	8,21
1/866000/565000 MEHRLEISTUNGSVER GÜTUNGEN	3.300	5.500	2.829,58
1/866000/569000 SONST. NEBENGEBÜHREN	100	100	88,32
1/866000/580000 DGB ZUM AUSGL.FONDS F. FBH GEMÄSS FLAG	500	500	449,89
1/866000/581000 SONST. DGB. ZUR SOZIALEN SICHERHEIT	2.400	2.500	2.127,91
1/866000/590000 FREIWILLIGE SOZIAL LEISTUNGEN	100	100	64,41
1/866000/600000 STROM	100	100	43,54
1/866000/611000 INSTANDHALTUNG VON STRASSENBAUTEN	3.000	5.000	2.964,83
V 1/866000/611100 INSTANDHALTUNG VON STRASSENBAUTEN	2.000	2.000	0,00
1/866000/614000 INSTANDHALTUNG VON GEBÄUDEN	300	300	0,00
1/866000/617000 INSTANDHALTUNG VON FAHRZEUGEN	1.000	1.000	673,82
1/866000/618000 INSTANDHALTUNG VON SONSTIGEN ANLAGEN (WERKZEUGE U.GERÄTE)	200	200	145,60
1/866000/620000 TRANSPORTE (HOLZVERFR.FUHL.)	100	100	0,00
V 1/866000/620100 TRANSPORTE	3.000	3.000	1.814,25
1/866000/631000 TELEKOMMUNIKATIONSDIENSTE	300	300	182,86
1/866000/670000 VERSICHERUNGEN	1.400	1.400	1.337,41
1/866000/710000 ÖFFENTLICHE ABGABEN (AUSGABEN) OHNE GEBÜHREN GEMÄSS FAG (STEUERN)	4.600	4.600	4.538,25
V 1/866000/710100 ÖFFENTLICHE ABGABEN (GRUNDSTEUER, BK)	2.000	2.000	1.943,41

<b>Summe Teilabschnitt 86600</b>		<b>111.000</b>	<b>120.200</b>	<b>191.085,38</b>
<b>Summe Unterabschnitt 866</b>		<b>111.000</b>	<b>120.200</b>	<b>191.085,38</b>
<b>869</b>	<b><u>SONST. LAND- UND FORSTW. BETRIEBE</u></b>			
<b>86900</b>	<b><u>JAGD</u></b>			
2/869000/807000	VERÄUßERUNG VON ERZEUGNISSEN	300	300	216,37
2/869000/824000	EINNAHMEN AUS VER MIETUNG UND VER PACTUNG (JAGDPACT)	200	200	148,50
2/869000/879000	INV. U. TILG.ZUSCH. ZWISCHEN UNTERN. UND MARKTB. BETRIEBEN DER GDE. (AB 85-89) U.D. GDE.	0	0	252,05
<b>Summe Teilabschnitt 86900</b>		<b>500</b>	<b>500</b>	<b>616,92</b>
<b>86910</b>	<b><u>FISCHEREI</u></b>			
2/869100/824000	EINNAHMEN AUS VER MIETUNG UND VER PACTUNG (PACHTERLÖS)	200	200	109,01
<b>Summe Teilabschnitt 86910</b>		<b>200</b>	<b>200</b>	<b>109,01</b>
<b>Summe Unterabschnitt 869</b>		<b>700</b>	<b>700</b>	<b>725,93</b>
<b>Summe Abschnitt 86</b>		<b>111.700</b>	<b>120.900</b>	<b>191.811,31</b>
<b>87</b>	<b><u>Wirtschaftliche Unternehmungen</u></b>			
<b>875</b>	<b><u>STRASSENVERKEHRS - BETRIEBE</u></b>			
<b>87500</b>	<b><u>CITY-REGIONAL-BUS</u></b>			
2/875000/872100	KAPITALTRANSFERZAHLUNG (SV)	0	0	10.000,00
<b>Summe Teilabschnitt 87500</b>		<b>0</b>	<b>0</b>	<b>10.000,00</b>
<b>Summe Unterabschnitt 875</b>		<b>0</b>	<b>0</b>	<b>10.000,00</b>

Stadtgemeinde Kindberg  
Voranschlag 2013

DVR-NR: 0512958

1 Ordentlicher Haushalt Ausgaben

VA-Stelle	Voranschlag		Ergebnis
	2013	2012	2011
1/866000/710200 KOMMUNALSTEUER	300	300	299,92
1/866000/726000 MITGLIEDSBEITRÄGE AN INSTITUTIONEN	600	600	557,86
1/866000/728000 ENTGELTE F. SONSTIGE LEISTUNGEN V.FIRMEN, GEWERBETR., JUR.PERS.	3.000	3.000	3.429,37
1/866000/728200 ENTGELTE FÜR SONSTIGE LEISTUNGEN (PERSONALKOSTENERSÄTZE)	5.600	5.600	5.913,00
1/866000/729000 SONSTIGE AUSGABEN	100	100	0,00
1/866000/757000 LAUFENDE TRANSFERZAHLUNGEN AN PRIVATE ORGANISATIONEN OHNE ERWERBSZWECK	1.500	1.500	1.499,40
1/866000/769000 GEWINNENTNAHMEN D.GEMEINDE VON UNTERNEHMUNGEN U. MARKTBEST. BETRIEBEN D.GEMEINDE (A.85-89)	3.500	10.700	70.574,04
<b>Summe Teilabschnitt 86600</b>	<b>111.000</b>	<b>120.200</b>	<b>191.085,38</b>
<b>Summe Unterabschnitt 866</b>	<b>111.000</b>	<b>120.200</b>	<b>191.085,38</b>
<b>869            <u>SONST. LAND- UND FORSTW. BETRIEBE</u></b>			
<b>86900        <u>JAGD</u></b>			
1/869000/440000 FUTTERMITTEL	100	100	0,00
V 1/869000/701000 PACHTZINSE (JAGDPACHTZINSE)	300	300	229,20
1/869000/729000 SONSTIGE AUSGABEN	100	100	491,41
<b>Summe Teilabschnitt 86900</b>	<b>500</b>	<b>500</b>	<b>720,61</b>
<b>86910        <u>FISCHEREI</u></b>			
V 1/869100/710000 ÖFFENTLICHE ABGABEN (AUSGABEN) OHNE GEBÜHREN GEMÄSS FAG (GRUNDSTEUER)	100	100	2,20
1/869100/710100 ÖFFENTLICHE ABGABEN (AUSGABEN) OHNE GEBÜHREN GEMÄSS FAG	100	100	3,12
<b>Summe Teilabschnitt 86910</b>	<b>200</b>	<b>200</b>	<b>5,32</b>
<b>Summe Unterabschnitt 869</b>	<b>700</b>	<b>700</b>	<b>725,93</b>
<b>Summe Abschnitt 86</b>	<b>111.700</b>	<b>120.900</b>	<b>191.811,31</b>
<b>87            <u>Wirtschaftliche Unternehmungen</u></b>			
<b>875            <u>STRASSENVERKEHRS - BETRIEBE</u></b>			
<b>87500        <u>CITY-REGIONAL-BUS</u></b>			
1/875000/728000 ENTGELTE F. SONSTIGE LEISTUNGEN V.FIRMEN, GEWERBETR., JUR.PERS.	100	100	0,00
1/875000/755000 LAUFENDE TRANSFERZAHLUNGEN AN UNTERNEHMUNGEN (OHNE FINANZUNTERNEHMUNGEN)	89.800	88.000	66.235,83
<b>Summe Teilabschnitt 87500</b>	<b>89.900</b>	<b>88.100</b>	<b>66.235,83</b>
<b>Summe Unterabschnitt 875</b>	<b>89.900</b>	<b>88.100</b>	<b>66.235,83</b>

VA-Stelle

*Voranschlag*

*Ergebnis*

2013

2012

2011

<b>878</b>	<b><u>AREA-M-STYRIA GmbH</u></b>			
<b>87800</b>	<b><u>AREA-M-STYRIA GmbH</u></b>			
	2/878000/879000	8.000	8.000	8.000,00
	INV. U. TILG.ZUSCH. ZWISCHEN UNTERN. UND MARKTB. BETRIEBEN DER GDE. (AB 85-89) U.D. GDE.			
<b>Summe Teilabschnitt 87800</b>		<b>8.000</b>	<b>8.000</b>	<b>8.000,00</b>
<b>Summe Unterabschnitt 878</b>		<b>8.000</b>	<b>8.000</b>	<b>8.000,00</b>
<b>879</b>	<b><u>E-WERK KINDBERG</u></b>			
<b>87900</b>	<b><u>E-WERK KINDBERG</u></b>			
	2/879000/875000	50.000	250.000	200.000,00
	KAPITALTRANSFERZAHLUNGEN VON UNTERNEHMUNGEN (OHNE FINANZUNTERNEHMUNGEN)			
<b>Summe Teilabschnitt 87900</b>		<b>50.000</b>	<b>250.000</b>	<b>200.000,00</b>
<b>Summe Unterabschnitt 879</b>		<b>50.000</b>	<b>250.000</b>	<b>200.000,00</b>
<b>Summe Abschnitt 87</b>		<b>58.000</b>	<b>258.000</b>	<b>218.000,00</b>
<b>Summe Gruppe 8</b>		<b>3.497.800</b>	<b>3.632.200</b>	<b>3.527.319,51</b>

Stadtgemeinde Kindberg  
**Voranschlag 2013**

DVR-NR: 0512958

1 Ordentlicher Haushalt Ausgaben

VA-Stelle

<i>Voranschlag</i>		<i>Ergebnis</i>
2013	2012	2011

<b>878</b>	<b><u>AREA-M-STYRIA GmbH</u></b>			
<b>87800</b>	<b><u>AREA-M-STYRIA GmbH</u></b>			
1/878000/080000		8.000	8.000	8.000,00
BETEILIGUNGEN				
<b>Summe Teilabschnitt 87800</b>		<b>8.000</b>	<b>8.000</b>	<b>8.000,00</b>
<b>Summe Unterabschnitt 878</b>		<b>8.000</b>	<b>8.000</b>	<b>8.000,00</b>
<b>879</b>	<b><u>E-WERK KINDBERG</u></b>			
<b>87900</b>	<b><u>E-WERK KINDBERG</u></b>			
1/879000/910100		50.000	250.000	200.000,00
VERRECHNUNG ZWISCHEN ORDENTL. UND AUSSERORDENTL. HAUSHALT (ZUFÜHRUNG BZW. RÜCKFÜHRUNG)				
<b>Summe Teilabschnitt 87900</b>		<b>50.000</b>	<b>250.000</b>	<b>200.000,00</b>
<b>Summe Unterabschnitt 879</b>		<b>50.000</b>	<b>250.000</b>	<b>200.000,00</b>
<b>Summe Abschnitt 87</b>		<b>147.900</b>	<b>346.100</b>	<b>274.235,83</b>
<b>Summe Gruppe 8</b>		<b>4.276.900</b>	<b>4.372.700</b>	<b>4.193.158,09</b>

VA-Stelle

*Voranschlag*

*Ergebnis*

2013

2012

2011

<b>9</b>	<b><u>Finanzwirtschaft</u></b>			
<b>90</b>	<b><u>Gesonderte Verwaltung</u></b>			
<b>900</b>	<b><u>GESONDERTE VERWALTUNG</u></b>			
<b>90000</b>	<b><u>GESONDERTE VERWALTUNG</u></b>			
2/900000/817100	FINANZWIRTSCHAFT KOSTENERSÄTZE FÜR SONST.VW.LEIST.(LL)	5.800	5.400	5.623,35
2/900000/829000	SONSTIGE EINNAHMEN	2.000	2.000	1.735,58
2/900000/878000	KAPITALTRANSFERZAHLUNGEN VON PRIVATEN HAUSHALTEN	700	700	713,40

<b>Summe Teilabschnitt 90000</b>		<b>8.500</b>	<b>8.100</b>	<b>8.072,33</b>
<b>Summe Unterabschnitt 900</b>		<b>8.500</b>	<b>8.100</b>	<b>8.072,33</b>
<b>Summe Abschnitt 90</b>		<b>8.500</b>	<b>8.100</b>	<b>8.072,33</b>

VA-Stelle

*Voranschlag* *Ergebnis*  
2013 2012 2011

<b>9</b>	<b><u>Finanzwirtschaft</u></b>			
<b>90</b>	<b><u>Gesonderte Verwaltung</u></b>			
<b>900</b>	<b><u>GESONDERTE VERWALTUNG</u></b>			
<b>90000</b>	<b><u>GESONDERTE VERWALTUNG</u></b>			
1/900000/042000	AMTSAUSSTATTUNG	2.700	2.700	1.230,93
1/900000/400000	GERINGWERTIGE WIRTSCHAFTSGÜTER (UNTER 400,- EURO)	1.200	1.200	419,83
1/900000/456000	SCHREIB-, ZEICHEN- UND SONSTIGE BÜRO MITTEL	2.500	2.500	776,36
1/900000/457000	DRUCKWERKE UND DRUCKSORTEN	1.300	1.300	724,46
1/900000/500000	GELDBEZÜGE DER BEAMTEN DER VERWALTUNG	55.400	54.800	51.069,60
1/900000/510000	GELDBEZÜGE DER VB DER VERWALTUNG (ANGESTELLTE)	51.200	56.100	55.611,71
1/900000/560000	REISEGEBÜHREN	300	300	114,96
1/900000/563000	SONSTIGE AUFWANDS- ENTSCHÄDIGUNGEN	2.800	2.700	0,00
1/900000/565000	MEHRLEISTUNGSVER GÜTUNGEN	22.700	21.900	19.467,46
1/900000/565100	MEHRLEISTUNGSVER GÜTUNGEN	2.300	2.200	4.895,75
1/900000/566000	ZUWENDUNGEN AUS ANLASS VON DIENSTJUBILÄEN	0	0	8.263,84
1/900000/569000	SONST. NEBENGEBÜHREN	500	500	436,08
1/900000/580000	DGB ZUM AUSGL.FONDS F. FBH GEMÄSS FLAG	6.200	6.400	6.227,02
1/900000/581000	SONST. DGB. ZUR SOZIALEN SICHERHEIT	17.600	17.600	17.216,20
1/900000/590000	FREIWILLIGE SOZIAL LEISTUNGEN	900	900	967,58
1/900000/616000	INSTANDHALTUNG VON MASCHINEN UND MASCHINELLEN ANLAGEN	1.000	1.000	1.965,33
1/900000/702000	FINANZIERUNGSLEASING	5.500	0	0,00
1/900000/710000	ÖFFENTLICHE ABGABEN (AUSGABEN) OHNE GEBÜHREN GEMÄSS FAG (STEUERN)	100	100	0,00
1/900000/725000	BIBLIOTHEKS ERFORDERNISSE	100	100	0,00
1/900000/728000	ENTGELTE F. SONSTIGE LEISTUNGEN V.FIRMEN, GEWERBETR.,JUR.PERS.	7.000	7.000	4.999,17
<b>Summe Teilabschnitt 90000</b>		<b>181.300</b>	<b>179.300</b>	<b>174.386,28</b>
<b>Summe Unterabschnitt 900</b>		<b>181.300</b>	<b>179.300</b>	<b>174.386,28</b>
<b>Summe Abschnitt 90</b>		<b>181.300</b>	<b>179.300</b>	<b>174.386,28</b>

VA-Stelle

Voranschlag

Ergebnis

2013

2012

2011

		Voranschlag 2013	2012	Ergebnis 2011
<b>91</b>	<b><u>Kapitalvermögen ond Stiftungen ohne eigene Rechtspersönlichkeit</u></b>			
<b>910</b>	<b><u>GELDVERKEHR</u></b>			
<b>91000</b>	<b><u>GELDVERKEHR</u></b>			
2/910000/823000	HABENZINSEN	1.000	2.000	6.001,14
<b>Summe Teilabschnitt 91000</b>		<b>1.000</b>	<b>2.000</b>	<b>6.001,14</b>
<b>Summe Unterabschnitt 910</b>		<b>1.000</b>	<b>2.000</b>	<b>6.001,14</b>
<b>912</b>	<b><u>RÜCKLAGEN</u></b>			
<b>91200</b>	<b><u>RÜCKLAGEN</u></b>			
2/912000/823000	ZINSEN	3.100	12.300	10.188,97
<b>Summe Teilabschnitt 91200</b>		<b>3.100</b>	<b>12.300</b>	<b>10.188,97</b>
<b>Summe Unterabschnitt 912</b>		<b>3.100</b>	<b>12.300</b>	<b>10.188,97</b>
<b>914</b>	<b><u>BETEILIGUNGEN</u></b>			
<b>91400</b>	<b><u>BETEILIGUNGEN</u></b>			
2/914000/869000	GEWINNENTNAHMEN DER GEMEINDE V. UNTERN. U. MARKTB.BETRIEBEN DER GEMEINDE (AB 85-89)	26.400	95.600	227.836,62
<b>Summe Teilabschnitt 91400</b>		<b>26.400</b>	<b>95.600</b>	<b>227.836,62</b>
<b>Summe Unterabschnitt 914</b>		<b>26.400</b>	<b>95.600</b>	<b>227.836,62</b>
<b>917</b>	<b><u>SONDERVERMÖGEN (SPK-VERSCHMELZUNG)</u></b>			
<b>91700</b>	<b><u>SONDERVERMÖGEN (SPK-VERSCHMELZUNG)</u></b>			
2/917000/823000	ZINSEN	14.800	16.000	9.650,24
<b>Summe Teilabschnitt 91700</b>		<b>14.800</b>	<b>16.000</b>	<b>9.650,24</b>
<b>Summe Unterabschnitt 917</b>		<b>14.800</b>	<b>16.000</b>	<b>9.650,24</b>
<b>Summe Abschnitt 91</b>		<b>45.300</b>	<b>125.900</b>	<b>253.676,97</b>
<b>92</b>	<b><u>Öffentliche Abgaben</u></b>			
<b>920</b>	<b><u>AUSSCHLIEßLICHE GEMEINDEABGABEN</u></b>			
<b>92000</b>	<b><u>AUSSCHLIEßLICHE GEMEINDEABGABEN</u></b>			
2/920000/830000	GRUNDSTEUER f. LAND- u. FORSTWIRTSCHAFTL. BETRIEBE	9.100	9.100	9.005,20

<b>91 Kapitalvermögen ond Stiftungen ohne eigene Rechtspersönlichkeit</b>				
<b>910 GELDVERKEHR</b>				
<b>91000 GELDVERKEHR</b>				
1/910000/640000	RECHTSKOSTEN	1.000	1.000	649,87
1/910000/652000	SONSTIGE ZINSEN - INLAND	4.500	4.500	93,55
1/910000/657000	GELDVERKEHRSSPESEN	9.000	5.200	5.373,83
1/910000/710000	ÖFFENTLICHE ABGABEN (AUSGABEN) OHNE GEBÜHREN GEMÄSS FAG (KEST-II)	300	2.500	1.500,30
<b>Summe Teilabschnitt 91000</b>		<b>14.800</b>	<b>13.200</b>	<b>7.617,55</b>
<b>Summe Unterabschnitt 910</b>		<b>14.800</b>	<b>13.200</b>	<b>7.617,55</b>
<b>912 RÜCKLAGEN</b>				
<b>91200 RÜCKLAGEN</b>				
1/912000/298000	ZUFÜHRUNG AN RÜCKLAGEN	2.400	9.200	7.641,72
1/912000/710000	KEST	700	1.900	2.547,25
<b>Summe Teilabschnitt 91200</b>		<b>3.100</b>	<b>11.100</b>	<b>10.188,97</b>
<b>Summe Unterabschnitt 912</b>		<b>3.100</b>	<b>11.100</b>	<b>10.188,97</b>
<b>914 BETEILIGUNGEN</b>				
<b>91400 BETEILIGUNGEN</b>				
1/914000/779000	INV. U. TILG.ZUSCH. ZWISCHEN UNTERN. UND MARKTB. BETRIEBEN DER GDE. (AB 85-89) U.D. GDE.	8.000	8.000	8.252,05
<b>Summe Teilabschnitt 91400</b>		<b>8.000</b>	<b>8.000</b>	<b>8.252,05</b>
<b>Summe Unterabschnitt 914</b>		<b>8.000</b>	<b>8.000</b>	<b>8.252,05</b>
<b>917 SONDERVERMÖGEN (SPK-VERSCHMELZUNG)</b>				
<b>91700 SONDERVERMÖGEN (SPK-VERSCHMELZUNG)</b>				
1/917000/298000	ZUFÜHRUNG AN RÜCKLAGEN	400	2.200	1.815,02
1/917000/710000	ÖFFENTLICHE ABGABEN (AUSGABEN) OHNE GEBÜHREN GEMÄSS FAG (KEST-II)	200	700	615,89
1/917000/729000	SONSTIGE AUSGABEN (SPESEN)	1.600	1.600	1.179,66
<b>Summe Teilabschnitt 91700</b>		<b>2.200</b>	<b>4.500</b>	<b>3.610,57</b>
<b>Summe Unterabschnitt 917</b>		<b>2.200</b>	<b>4.500</b>	<b>3.610,57</b>
<b>Summe Abschnitt 91</b>		<b>28.100</b>	<b>36.800</b>	<b>29.669,14</b>
<b>92 Öffentliche Abgaben</b>				
<b>920 AUSSCHLIEßLICHE GEMEINDEABGABEN</b>				
<b>92000 AUSSCHLIEßLICHE GEMEINDEABGABEN</b>				

VA-Stelle

	Voranschlag		Ergebnis
	2013	2012	2011
2/920000/831000 GRUNDSTEUER für SONSTIGE GRUNDSTÜCKE	420.000	405.000	403.119,45
2/920000/833000 KOMMUNALSTEUER	2.424.000	2.277.000	2.204.968,21
2/920000/834000 ABGABE FÜR FERIEWOHNUNGEN	4.200	4.600	4.500,00
2/920000/837000 LUSTBARKEITSABGABE (OHNE ZWECKWIDMUNG DES ERTRAGES)	60.000	53.000	60.806,90
2/920000/838000 HUNDEABGABE	14.000	4.900	5.027,33
2/920000/841000 ABGABE F.D.BENÜTZ.V. ÖFFENTL. GEM. GRUND (BEN.ABG. E-WERK)	60.000	62.000	65.782,00
2/920000/849000 NEBENANSPRÜCHE (MAHNGBE.,SÄUMNIS- U VERSPÄTUNGSZUSCHL.)	1.300	1.300	1.848,27
2/920000/850000 INTERESSENTENBEITR. V.GRUNDSTÜCKSEIGENT. UND ANRAINERN	15.000	14.000	18.353,17
2/920000/850100 INVESTITIONSABGABE	100	100	0,00
2/920000/856000 VERWALTUNGSABGABEN ALLGEMEIN	10.000	7.000	8.497,13
2/920000/856100 VERWALTUNGSABGABEN (STANDESAMT)	900	900	846,40
2/920000/856200 VERWALTUNGSABGABEN (STAATSBÜRGERSCHAFT)	1.200	1.000	1.030,70
2/920000/857000 KOMMISSIONSGEBÜHREN	1.600	1.500	3.155,00
<b>Summe Teilabschnitt 92000</b>	<b>3.021.400</b>	<b>2.841.400</b>	<b>2.786.939,76</b>
<b>Summe Unterabschnitt 920</b>	<b>3.021.400</b>	<b>2.841.400</b>	<b>2.786.939,76</b>
<b>925</b>	<b><u>ERTRAGSANTEILE AN GEMEINSCH.BUNDESABG.</u></b>		
<b>92500</b>	<b><u>ERTRAGSANTEILE AN GEMEINSCH.BUNDESABG.</u></b>		
2/925000/859000 ERTRAGSANTEILE - UNTERSCHIEDSBETRAG FINANZBEDARF - FINANZKRAFT	95.200	118.800	117.177,12
2/925000/859100 ERTRAGSANTEILE - AUSGLEICHS- VORAUSANTEIL GEM.§11 Abs.5 FAG	39.500	38.600	36.549,50
2/925000/859200 ERTRAGSANTEILE - GETRÄNKESTEUERAUSGLEICH	231.100	240.100	233.747,28
2/925000/859300 ERTRAGSANTEILE - GEMEINDE- WERBESTEUERNAUSGLEICH	24.800	26.900	26.623,17
2/925000/859400 ERTRAGSANTEILE - NACH DEM ABGESTUFTEN BEVÖLKERUNGS- SCHLÜSSEL	3.303.300	3.163.400	3.250.330,95
2/925000/859500 ERTRAGSANTEILE - VORAUSANTEIL ABSCHAFFUNG DER SELBSTTRÄGERSCHAFT	35.500	35.600	35.541,95
<b>Summe Teilabschnitt 92500</b>	<b>3.729.400</b>	<b>3.623.400</b>	<b>3.699.969,97</b>
<b>Summe Unterabschnitt 925</b>	<b>3.729.400</b>	<b>3.623.400</b>	<b>3.699.969,97</b>
<b>Summe Abschnitt 92</b>	<b>6.750.800</b>	<b>6.464.800</b>	<b>6.486.909,73</b>

<b>Summe Teilabschnitt 92000</b>	<b>0</b>	<b>0</b>	<b>0,00</b>
<b>Summe Unterabschnitt 920</b>	<b>0</b>	<b>0</b>	<b>0,00</b>
<b>925</b>	<b><u>ERTRAGSANTEILE AN GEMEINSCH.BUNDESABG.</u></b>		
<b>92500</b>	<b><u>ERTRAGSANTEILE AN GEMEINSCH.BUNDESABG.</u></b>		

<b>Summe Teilabschnitt 92500</b>	<b>0</b>	<b>0</b>	<b>0,00</b>
<b>Summe Unterabschnitt 925</b>	<b>0</b>	<b>0</b>	<b>0,00</b>
<b>Summe Abschnitt 92</b>	<b>0</b>	<b>0</b>	<b>0,00</b>

VA-Stelle

*Voranschlag*

*Ergebnis*

2013

2012

2011

<b>93</b>	<b><u>Umlagen</u></b>			
<b>930</b>	<b><u>LANDESUMLAGE</u></b>			
<b>93000</b>	<b><u>LANDESUMLAGE</u></b>			
<b>Summe Teilabschnitt 93000</b>		<b>0</b>	<b>0</b>	<b>0,00</b>
<b>Summe Unterabschnitt 930</b>		<b>0</b>	<b>0</b>	<b>0,00</b>
<b>Summe Abschnitt 93</b>		<b>0</b>	<b>0</b>	<b>0,00</b>
<b>94</b>	<b><u>Finanzzuweisungen und Zuschüsse</u></b>			
<b>940</b>	<b><u>BEDARFSZUWEISUNGEN</u></b>			
<b>94000</b>	<b><u>BEDARFSZUWEISUNGEN</u></b>			
2/940000/861100		0	0	100.000,00
BEDARFSZUWEISUNGEN ORDENTL. HAUSHALT HÄRTEAUSGLEICH				
<b>Summe Teilabschnitt 94000</b>		<b>0</b>	<b>0</b>	<b>100.000,00</b>
<b>Summe Unterabschnitt 940</b>		<b>0</b>	<b>0</b>	<b>100.000,00</b>
<b>941</b>	<b><u>SONSTIGE FINANZZU ZUWEISUNG GEM. FAG</u></b>			
<b>94100</b>	<b><u>SONSTIGE FINANZZU ZUWEISUNG GEM. FAG</u></b>			
2/941000/860000		100	100	0,00
LAUFENDE TRANSFERZAHLUNGEN VON BUND, BUNDESFONDS UND BUNDESKAMMERN				
<b>Summe Teilabschnitt 94100</b>		<b>100</b>	<b>100</b>	<b>0,00</b>
<b>Summe Unterabschnitt 941</b>		<b>100</b>	<b>100</b>	<b>0,00</b>
<b>944</b>	<b><u>ZUSCHÜSSE NACH DEM KATASTROPHENFONDSG.</u></b>			
<b>94400</b>	<b><u>ZUSCHÜSSE NACH DEM KATASTROPHENFONDSG.</u></b>			
2/944000/861000		0	100	0,00
LAUFENDE TRANSFERZAHLUNGEN VON LÄNDERN, LANDESFONDS UND LANDESKAMMERN				
<b>Summe Teilabschnitt 94400</b>		<b>0</b>	<b>100</b>	<b>0,00</b>
<b>Summe Unterabschnitt 944</b>		<b>0</b>	<b>100</b>	<b>0,00</b>
<b>Summe Abschnitt 94</b>		<b>100</b>	<b>200</b>	<b>100.000,00</b>
<b>98</b>	<b><u>Haushaltsausgleich</u></b>			
<b>980</b>	<b><u>ZUFÜHRUNGEN AN DEN AUSSERORD. HAUSHALT</u></b>			
<b>98000</b>	<b><u>ZUFÜHRUNGEN AN DEN AUSSERORD. HAUSHALT</u></b>			
2/980000/910000		253.100	0	0,00
VERRECHNUNG ZWISCHEN ORDENTL. UND AUSSERORDENTL. HAUSHALT (ZUFÜHRUNG BZW. RÜCKFÜHRUNG)				
<b>Summe Teilabschnitt 98000</b>		<b>253.100</b>	<b>0</b>	<b>0,00</b>
<b>Summe Unterabschnitt 980</b>		<b>253.100</b>	<b>0</b>	<b>0,00</b>
<b>Summe Abschnitt 98</b>		<b>253.100</b>	<b>0</b>	<b>0,00</b>
<b>99</b>	<b><u>Jahresergebnis, Übergabe und Übernahme des Jahresergebnisses, Abwicklung der Vorjahre</u></b>			
<b>990</b>	<b><u>ABWICKLUNG DER VOR JAHRESERGBNISSE</u></b>			
<b>99001</b>	<b><u>ABWICKLUNG DER VOR JAHRESERGBNISSE</u></b>			
2/990011/963000		120.000	10.000	0,00
SOLL - ÜBERSCHUSS DES VORJAHRES				
<b>Summe Teilabschnitt 99001</b>		<b>120.000</b>	<b>10.000</b>	<b>0,00</b>

VA-Stelle

Voranschlag		Ergebnis
2013	2012	2011

<b>93</b>	<b><u>Umlagen</u></b>			
<b>930</b>	<b><u>LANDESUMLAGE</u></b>			
<b>93000</b>	<b><u>LANDESUMLAGE</u></b>			
	1/930000/751000	529.900	465.800	411.749,14
	LAUFENDE TRANSFERZAHLUNGEN AN LÄNDER, LANDESFONDS UND LANDESKAMMERN			
<b>Summe Teilabschnitt 93000</b>		<b>529.900</b>	<b>465.800</b>	<b>411.749,14</b>
<b>Summe Unterabschnitt 930</b>		<b>529.900</b>	<b>465.800</b>	<b>411.749,14</b>
<b>Summe Abschnitt 93</b>		<b>529.900</b>	<b>465.800</b>	<b>411.749,14</b>
<b>94</b>	<b><u>Finanzzuweisungen und Zuschüsse</u></b>			
<b>940</b>	<b><u>BEDARFSZUWEISUNGEN</u></b>			
<b>94000</b>	<b><u>BEDARFSZUWEISUNGEN</u></b>			
<b>Summe Teilabschnitt 94000</b>		<b>0</b>	<b>0</b>	<b>0,00</b>
<b>Summe Unterabschnitt 940</b>		<b>0</b>	<b>0</b>	<b>0,00</b>
<b>941</b>	<b><u>SONSTIGE FINANZZU ZUWEISUNG GEM. FAG</u></b>			
<b>94100</b>	<b><u>SONSTIGE FINANZZU ZUWEISUNG GEM. FAG</u></b>			
<b>Summe Teilabschnitt 94100</b>		<b>0</b>	<b>0</b>	<b>0,00</b>
<b>Summe Unterabschnitt 941</b>		<b>0</b>	<b>0</b>	<b>0,00</b>
<b>944</b>	<b><u>ZUSCHÜSSE NACH DEM KATASTROPHENFONDSG.</u></b>			
<b>94400</b>	<b><u>ZUSCHÜSSE NACH DEM KATASTROPHENFONDSG.</u></b>			
<b>Summe Teilabschnitt 94400</b>		<b>0</b>	<b>0</b>	<b>0,00</b>
<b>Summe Unterabschnitt 944</b>		<b>0</b>	<b>0</b>	<b>0,00</b>
<b>Summe Abschnitt 94</b>		<b>0</b>	<b>0</b>	<b>0,00</b>
<b>98</b>	<b><u>Haushaltsausgleich</u></b>			
<b>980</b>	<b><u>ZUFÜHRUNGEN AN DEN AUSSERORD. HAUSHALT</u></b>			
<b>98000</b>	<b><u>ZUFÜHRUNGEN AN DEN AUSSERORD. HAUSHALT</u></b>			
	1/980000/910000	1.015.200	627.000	1.137.911,69
	VERRECHNUNG ZWISCHEN ORDENTL. UND AUSSERORDENTL. HAUSHALT (ZUFÜHRUNG BZW. RÜCKFÜHRUNG)			
<b>Summe Teilabschnitt 98000</b>		<b>1.015.200</b>	<b>627.000</b>	<b>1.137.911,69</b>
<b>Summe Unterabschnitt 980</b>		<b>1.015.200</b>	<b>627.000</b>	<b>1.137.911,69</b>
<b>Summe Abschnitt 98</b>		<b>1.015.200</b>	<b>627.000</b>	<b>1.137.911,69</b>
<b>99</b>	<b><u>Jahresergebnis, Übergabe und Übernahme des Jahresergebnisses, Abwicklung der Vorjahre</u></b>			
<b>990</b>	<b><u>ABWICKLUNG DER VOR JAHRESERGNISSE</u></b>			
<b>99001</b>	<b><u>ABWICKLUNG DER VOR JAHRESERGNISSE</u></b>			
<b>Summe Teilabschnitt 99001</b>		<b>0</b>	<b>0</b>	<b>0,00</b>

VA-Stelle

*Voranschlag*

*Ergebnis*

2013

2012

2011

**Summe Unterabschnitt 990**

**120.000**

**10.000**

**0,00**

**Summe Abschnitt 99**

**120.000**

**10.000**

**0,00**

**Summe Gruppe 9**

**7.177.800**

**6.609.000**

**6.848.659,03**

VA-Stelle

<i>Voranschlag</i>		<i>Ergebnis</i>
2013	2012	2011

<b><u>Summe Unterabschnitt 990</u></b>	<b>0</b>	<b>0</b>	<b>0,00</b>
<b><u>Summe Abschnitt 99</u></b>	<b>0</b>	<b>0</b>	<b>0,00</b>
<b><u>Summe Gruppe 9</u></b>	<b>1.754.500</b>	<b>1.308.900</b>	<b>1.753.716,25</b>



# **Außerordentlicher Haushalt**

<b>1</b>	<b>Öffentliche Ordnung und Sicherheit</b>	
<b>16</b>	<b>Feuerwehrwesen</b>	
<b>163</b>	<b>FREIW. FEUERWEHREN</b>	
<b>16300</b>	<b>Freiw. Feuerwehr Kindberg -KI.LKW</b>	
6/163000/040000	FAHRZEUGE	1.000
6/163000/871000	KAPITALTRANSFERZAHLUNGEN VON LÄNDERN, LANDESFONDS UND LANDESKAMMERN	19.900
6/163000/874000	KAPITALTRANSFERZAHLUNGEN VON SONSTIGEN TRÄGERN DES ÖFFENTLICHEN RECHTS	22.100
6/163000/910000	VERRECHNUNG ZWISCHEN ORDENTL. UND AUSSERORDENTL. HAUSHALT (ZUFÜHRUNG BZW. RÜCKFÜHRUNG)	32.000
<b>Zwischensumme 16300</b>		<b>75.000</b>
<b>Summe Gruppe 1</b>		<b>75.000</b>

<b>1</b>	<b><u>Öffentliche Ordnung und Sicherheit</u></b>	
<b>16</b>	<b><u>Feuerwehrwesen</u></b>	
<b>163</b>	<b><u>FREIW. FEUERWEHREN</u></b>	
<b>16300</b>	<b><u>Freiw. Feuerwehr Kindberg -KI.LKW</u></b>	
5/163000/040000		75.000
FAHRZEUGE (LKW-Pritsche)		

<b><u>Zwischensumme 16300</u></b>		<b>75.000</b>
<b><u>Summe Gruppe 1</u></b>		<b>75.000</b>

<b>2</b>	<b><u>Unterricht, Erziehung, Sport und Wissenschaft</u></b>	
<b>21</b>	<b><u>Allgemeinbildender Unterricht</u></b>	
<b>212</b>	<b><u>HAUPTSCHULEN</u></b>	
<b>21200</b>	<b><u>Hauptschule</u></b>	
6/212000/298000	ENTNAHME AUS RÜCKLAGEN	420.400
6/212000/298100	Entnahme von Rücklagen	70.000
6/212000/871100	KAPITALTRANSFER- ZAHLUNG VOM LAND (BEDARFSZUWEISUNG- max. %)	600.000
6/212000/872000	KAPITALTRANSFERZAHLUNGEN VON GEMEINDEN, GEMEINDEVERBÄNDEN UND -FONDS	527.600
6/212000/910000	VERRECHNUNG ZWISCHEN ORDENTL. UND AUSSERORDENTL. HAUSHALT (ZUFÜHRUNG BZW. RÜCKFÜHRUNG)	12.000
<b><u>Zwischensumme 21200</u></b>		<b>1.630.000</b>
<b><u>Summe Gruppe 2</u></b>		<b>1.630.000</b>

<b><u>2</u></b>	<b><u>Unterricht, Erziehung, Sport und Wissenschaft</u></b>	
<b><u>21</u></b>	<b><u>Allgemeinbildender Unterricht</u></b>	
<b><u>212</u></b>	<b><u>HAUPTSCHULEN</u></b>	
<b><u>21200</u></b>	<b><u>Hauptschule</u></b>	
5/212000/010000	GEBÄUDE	1.630.000
5/212000/298000	ZUFÜHRUNG AN RÜCKLAGEN	0
<b><u>Zwischensumme 21200</u></b>		<b>1.630.000</b>
<b><u>Summe Gruppe 2</u></b>		<b>1.630.000</b>

<b>6</b>	<b><u>Strassen- und Wasserbau, Verkehr</u></b>	
<b>61</b>	<b><u>Straßenbau</u></b>	
<b>612</b>	<b><u>GEMEINDESTRASSEN</u></b>	
<b>61200</b>	<b><u>Gemeindestraßen</u></b>	
6/612000/829000	SONSTIGE EINNAHMEN (IB-ZUSCHUSS-LAND)	200.000
6/612000/871100	KAPITALTRANSFERZAHLUNGEN VOM LAND (BEDARFSZUWEISUNG)	325.000
6/612000/910000	VERRECHNUNG ZWISCHEN ORDENTL. UND AUSSERORDENTL. HAUSHALT (ZUFÜHRUNG BZW. RÜCKFÜHRUNG)	425.000
6/612000/910100	VERRECHNUNG ZWISCHEN ORDENTL. UND AUSSERORDENTL. HAUSHALT (ZUFÜHRUNG BZW. RÜCKFÜHRUNG)	50.000
<b>Zwischensumme 61200</b>		<b>1.000.000</b>
<b>63</b>	<b><u>Schutzwasserbau</u></b>	
<b>631</b>	<b><u>KONKURRENZGEWÄSSER</u></b>	
<b>63100</b>	<b><u>Hochwasserschutz - Mürz/Hacklbach</u></b>	
6/631000/910000	VERRECHNUNG ZWISCHEN ORDENTL. UND AUSSERORDENTL. HAUSHALT (ZUFÜHRUNG BZW. RÜCKFÜHRUNG)	20.000
<b>Zwischensumme 63100</b>		<b>20.000</b>
<b>63110</b>	<b><u>Hochwasserschutz - Stanzbach</u></b>	
6/631100/910000	VERRECHNUNG ZWISCHEN ORDENTL. UND AUSSERORDENTL. HAUSHALT (ZUFÜHRUNG BZW. RÜCKFÜHRUNG)	30.000
<b>Zwischensumme 63110</b>		<b>30.000</b>
<b>633</b>	<b><u>WILDBACHVERBAUUNG</u></b>	
<b>63310</b>	<b><u>Wildbachverbauung - Lammerbach</u></b>	
6/633100/910000	VERRECHNUNG ZWISCHEN ORDENTL. UND AUSSERORDENTL. HAUSHALT (ZUFÜHRUNG BZW. RÜCKFÜHRUNG)	50.000
<b>Zwischensumme 63310</b>		<b>50.000</b>
<b>Summe Gruppe 6</b>		<b>1.100.000</b>

<b>6</b>	<b><u>Strassen- und Wasserbau, Verkehr</u></b>	
<b>61</b>	<b><u>Straßenbau</u></b>	
<b>612</b>	<b><u>GEMEINDESTRASSEN</u></b>	
<b>61200</b>	<b><u>Gemeindestraßen</u></b>	
5/612000/001000	UNBEBAUTE GRUNDSTÜCKE	5.000
5/612000/002000	STRASSENBAUTEN	995.000
5/612000/964000	Abwickl. Soll-Abgang Vorjahre	0
<b>Zwischensumme 61200</b>		<b>1.000.000</b>
<b>63</b>	<b><u>Schutzwasserbau</u></b>	
<b>631</b>	<b><u>KONKURRENZGEWÄSSER</u></b>	
<b>63100</b>	<b><u>Hochwasserschutz - Mürz/Hacklbach</u></b>	
5/631000/729000	SONSTIGE AUSGABEN IB: 15 %	20.000
<b>Zwischensumme 63100</b>		<b>20.000</b>
<b>63110</b>	<b><u>Hochwasserschutz - Stanzbach</u></b>	
5/631100/729000	SONSTIGE AUSGABEN IB: 5 % (WV-Stanzbach)	30.000
<b>Zwischensumme 63110</b>		<b>30.000</b>
<b>633</b>	<b><u>WILDBACHVERBAUUNG</u></b>	
<b>63310</b>	<b><u>Wildbachverbauung - Lammerbach</u></b>	
5/633100/001000	UNBEBAUTE GRUNDSTÜCKE	0
5/633100/729000	SONSTIGE AUSGABEN IB: 10%	50.000
<b>Zwischensumme 63310</b>		<b>50.000</b>
<b>Summe Gruppe 6</b>		<b>1.100.000</b>

<b>7</b>	<b><u>Wirtschaftsförderung</u></b>	
<b>71</b>	<b><u>Grundlagenverbesserung in der Land- und Forstwirtschaft</u></b>	
<b>710</b>	<b><u>LAND- U. FORSTWIRT.WEGEBAU</u></b>	
<b>71040</b>	<b><u>Land- und forstwirtschaftlicher Wegebau - WG-Kindtalgraben</u></b>	
6/710400/910000		10.000
VERRECHNUNG ZWISCHEN ORDENTL. UND AUSSERORDENTL. HAUSHALT (ZUFÜHRUNG BZW. RÜCKFÜHRUNG)		
<b>Zwischensumme 71040</b>		<b>10.000</b>
<b>Summe Gruppe 7</b>		<b>10.000</b>

<b><u>7</u></b>	<b><u>Wirtschaftsförderung</u></b>	
<b><u>71</u></b>	<b><u>Grundlagenverbesserung in der Land- und Forstwirtschaft</u></b>	
<b><u>710</u></b>	<b><u>LAND- U. FORSTWIRT.WEGEBAU</u></b>	
<b><u>71040</u></b>	<b><u>Land- und forstwirtschaftlicher Wegebau - WG-Kindtalgraben</u></b>	
5/710400/729000		10.000
SONSTIGE AUSGABEN (IB 10%)		
<b><u>Zwischensumme 71040</u></b>		<b>10.000</b>
<b><u>Summe Gruppe 7</u></b>		<b>10.000</b>

<b>8</b>	<b><u>Dienstleistungen</u></b>	
<b>81</b>	<b><u>Öffentliche Einrichtungen</u></b>	
<b>814</b>	<b><u>STRASSENREINIGUNG</u></b>	
<b>81410</b>	<b><u>Straßenreinigung-Schneepflug</u></b>	
6/814100/871100	KAPITALTRANSFERZAHLUNGEN VOM LAND (BEDARFSZUWEISUNG)	0
6/814100/910000	VERRECHNUNG ZWISCHEN ORDENTL. UND AUSSERORDENTL. HAUSHALT (ZUFÜHRUNG BZW. RÜCKFÜHRUNG)	43.000
<b>Zwischensumme 81410</b>		<b>43.000</b>
<b>816</b>	<b><u>ÖFFENTL. BELEUCHTUNG UND UHREN</u></b>	
<b>81600</b>	<b><u>Straßenbeleuchtung</u></b>	
6/816000/871100	KAPITALTRANSFERZAHLUNGEN VOM LAND (BEDARFSZUWEISUNG)	0
6/816000/910000	VERRECHNUNG ZWISCHEN ORDENTL. UND AUSSERORDENTL. HAUSHALT (ZUFÜHRUNG BZW. RÜCKFÜHRUNG)	100.000
<b>Zwischensumme 81600</b>		<b>100.000</b>
<b>85</b>	<b><u>Betriebe mit marktbestimmter Tätigkeit</u></b>	
<b>850</b>	<b><u>WASSERVERSORGUNG</u></b>	
<b>85070</b>	<b><u>Wasserversorgung -BA-11</u></b>	
6/850700/870000	KAPITALTRANSFERZAHLUNGEN VON BUND, BUNDESFONDS UND BUNDESKAMMERN	45.000
6/850700/871000	KAPITALTRANSFERZAHLUNGEN VON LÄNDERN, LANDESFONDS UND LANDESKAMMERN	10.000
6/850700/910100	VERRECHNUNG ZWISCHEN ORDENTL. UND AUSSERORDENTL. HAUSHALT (ZUFÜHRUNG BZW. RÜCKFÜHRUNG)	45.000
<b>Zwischensumme 85070</b>		<b>100.000</b>
<b>851</b>	<b><u>ABWASSERBESEITIGUNG</u></b>	
<b>85120</b>	<b><u>Abwasserbeseitigung - BA-10</u></b>	
6/851200/346000	INVEST.DARL. VON FINANZUNTERN. (KREDITINST., VERS.G., RECHTL. SELBSTST. PENSIONS KasSEN)	0
6/851200/870000	KAPITALTRANSFERZAHLUNGEN VON BUND, BUNDESFONDS UND BUNDESKAMMERN	28.000
6/851200/871000	KAPITALTRANSFERZAHLUNGEN VON LÄNDERN, LANDESFONDS UND LANDESKAMMERN	8.000
6/851200/910100	VERRECHNUNG ZWISCHEN ORDENTL. UND AUSSERORDENTL. HAUSHALT (ZUFÜHRUNG BZW. RÜCKFÜHRUNG)	64.000
<b>Zwischensumme 85120</b>		<b>100.000</b>
<b>853</b>	<b><u>WOHN- UND GESCHÄFTSGEBÄUDE</u></b>	
<b>85360</b>	<b><u>Wohn- und Geschäftsgebäude - Volkshaus</u></b>	
6/853600/298000	ENTNAHME AUS RÜCKLAGEN	86.800
6/853600/910000	VERRECHNUNG ZWISCHEN ORDENTL. UND AUSSERORDENTL. HAUSHALT (ZUFÜHRUNG BZW. RÜCKFÜHRUNG)	83.200
<b>Zwischensumme 85360</b>		<b>170.000</b>

**8 Dienstleistungen**

**81 Öffentliche Einrichtungen**

**814 STRASSENREINIGUNG**

**81410 Straßenreinigung-Schneepflug**

5/814100/020000 43.000  
 MASCHINEN UND MASCHINELLE ANLAGEN

**Zwischensumme 81410 43.000**

**816 ÖFFENTL. BELEUCHTUNG UND UHREN**

**81600 Straßenbeleuchtung**

5/816000/050000 100.000  
 SONDERANLAGEN

**Zwischensumme 81600 100.000**

**85 Betriebe mit marktbestimmter Tätigkeit**

**850 WASSERVERSORGUNG**

**85070 Wasserversorgung -BA-11**

5/850700/004000 100.000  
 WASSER- UND KANALISATIONS- BAUTEN

**Zwischensumme 85070 100.000**

**851 ABWASSERBESEITIGUNG**

**85120 Abwasserbeseitigung - BA-10**

5/851200/004000 100.000  
 WASSER- UND KANALISATIONS- BAUTEN

**Zwischensumme 85120 100.000**

**853 WOHN- UND GESCHÄFTSGEBÄUDE**

**85360 Wohn- und Geschäftsgebäude - Volkshaus**

5/853600/010000 170.000  
 GEBÄUDE

**Zwischensumme 85360 170.000**

<b>85398</b>	<b><u>Wohn- und Geschäftsgebäude - Bahnhofsiedlung-Parkplatz</u></b>	
6/853980/910000		110.000
VERRECHNUNG ZWISCHEN ORDENTL. UND AUSSERORDENTL. HAUSHALT (ZUFÜHRUNG BZW. RÜCKFÜHRUNG)		
<b>Zwischensumme 85398</b>		<b>110.000</b>
<b>85399</b>	<b><u>Verschiedene Wohnhäuser</u></b>	
6/853990/346000		0
INVEST.DARL. VON FINANZUNTERN. (KREDITINST., VERS.G., RECHTL. SELBSTST. PENSIONSKASSEN)		
6/853990/910000		100.000
VERRECHNUNG ZWISCHEN ORDENTL. UND AUSSERORDENTL. HAUSHALT (ZUFÜHRUNG BZW. RÜCKFÜHRUNG)		
<b>Zwischensumme 85399</b>		<b>100.000</b>
<b>Summe Gruppe 8</b>		<b>723.000</b>

<b>85398</b>	<b><u>Wohn- und Geschäftsgebäude - Bahnhofsiedlung-Parkplatz</u></b>	
5/853980/002000		110.000
STRASSENBAU STRASSENBAUTEN, GRUNDABLÖSEN		
<b><u>Zwischensumme 85398</u></b>		<b>110.000</b>
<b>85399</b>	<b><u>Verschiedene Wohnhäuser</u></b>	
5/853990/010000		100.000
GEBÄUDE		
<b><u>Zwischensumme 85399</u></b>		<b>100.000</b>
<b><u>Summe Gruppe 8</u></b>		<b>723.000</b>

<b>9</b>	<b><u>Finanzwirtschaft</u></b>	
<b>91</b>	<b><u>Kapitalvermögen ond Stiftungen ohne eigene Rechtspersönlichkeit</u></b>	
<b>914</b>	<b><u>KABEL TV MITTLERES MÜRZTAL GmbH</u></b>	
<b>91400</b>	<b><u>Kabel TV Mittleres MürztalGmbH</u></b>	
6/914000/080000		253.100
Beteiligungen		
<b>Zwischensumme 91400</b>		<b>253.100</b>
<b>Summe Gruppe 9</b>		<b>253.100</b>

<b>9</b>	<b>Finanzwirtschaft</b>	
<b>91</b>	<b>Kapitalvermögen ond Stiftungen ohne eigene Rechtspersönlichkeit</b>	
<b>914</b>	<b>KABEL TV MITTLERES MÜRZTAL GmbH</b>	
<b>91400</b>	<b>Kabel TV Mittleres MürztalGmbH</b>	
5/914000/910000		253.100
Verrechnung zw. ordentl.u.auße rordentl. Haushalt (Zuführung bzw.Rückführung)		
<b>Zwischensumme 91400</b>		<b>253.100</b>
<b>Summe Gruppe 9</b>		<b>253.100</b>



# Beilagen

# Dienstpostenplan

## der Stadtgemeinde

Voranschlagsansatz	Bezeichnung des Voranschlagsansatzes	Öffentlich-rechtliche Bedienstete (Beamte)											
		Anzahl	Verw.-Gruppe Dienstklasse	Anzahl	Verw.-Gruppe Dienstklasse	Anzahl	Verw.-Gruppe Dienstklasse	Anzahl	Verw.-Gruppe Dienstklasse	Anzahl	Verw.-Gruppe Dienstklasse	Anzahl	Verw.-Gruppe Dienstklasse
01000	Zentralamt	1	A VIII					1	C V				
01100	Personalamt / EDV			1	B VII								
02200	Standesamt					1	B VI						
02300	Einwohneramt							1	C V				
03000	Bauamt			1	B VII								
21100	Volksschule												
21200	Hauptschule												
24000	Kindergarten-Aumühl												
24010	Kindergarten-Kindberg												
26300	Sporthalle												
32000	Musikschule												
32000	Musikschule-Fortsetzung												
40000	Sozialamt							1	C V				
42300	Essen auf Rädern												
82000	Städt. Wirtschaftshof (inkl. Gärtnerei)			1	B VII								
85000	Wasserversorgung												
85300	Hausverwaltung												
85360	Gebäude/Volkshaus												
86600	Forstgüter												
90000	Finanzverwaltung			1	B VII	1	B VI						
	<b>Gesamtsumme der Stadtgemeinde</b>	<b>1</b>		<b>4</b>		<b>2</b>		<b>3</b>		<b>0</b>		<b>0</b>	

(gemäss § 9 Z.6 VRV)

Kindberg

Vertragsbedienstete														Sonst.Bed.		Anmerkung
Anzahl	Ent-lohn-Gruppe	Anzahl	Ent-lohn-Gruppe	Anzahl	Ent-lohn-Gruppe	Anzahl	Ent-lohn-Gruppe	Anzahl	Ent-lohn-Gruppe	Anzahl	Ent-lohn-Gruppe	Anzahl	Ent-lohn-Gruppe	Anzahl	Ent-lohn-Gruppe	
	Stufe		Stufe		Stufe		Stufe		Stufe		Stufe		Stufe		Stufe	
		1	c 12									2	4 4-15			5
																1
																1
																1
		1	c 7													2
								1	2 20			3	4 6-14			4
				1	d 3			1	2 12	1	3 17	2	4 14-18			5
		2	k3 3-11	3	d 8-16											5
		1	k3 10-16	1	kb 2							1	4 6			3
												2	4 4-8			2
11	I1+I2a2 5-17			1	I3 14											12
8	I2a2 JWStd.															8
																1
				3	d 3-13											3
		1	c 15			2	1 14-16	4	2 13-17	7	3 2-4	1	4 6	2	3-4 Saison	18
1	b 8					1	1 7									2
				1	d 6											1
								1	2 17							1
								2	2 14-18							2
		1	c 8													3
<b>20</b>		<b>7</b>		<b>10</b>		<b>3</b>		<b>9</b>		<b>8</b>		<b>11</b>		<b>2</b>		<b>80</b>

# Dienstpostenplan

## des Elektrizitätswerkes

Voranschlagsansatz	Bezeichnung des Voranschlagsansatzes	Öffentlich-rechtliche Bedienstete (Beamte)											
		A n z a h l	Verw.- Gruppe Dienst- klasse	A n z a h l	Verw.- Gruppe Dienst- klasse	A n z a h l	Verw.- Gruppe Dienst- klasse	A n z a h l	Verw.- Gruppe Dienst- klasse	A n z a h l	Verw.- Gruppe Dienst- klasse	A n z a h l	Verw.- Gruppe Dienst- klasse
	Elektroversorgungsunternehmen			1	B VII	2	B VI	2	C V				
	Installation					1	B VI						
	Kaufmännische Abteilung			1	B VII	1	B VI	2	C V				
	<b>Gesamtsumme des Elektrizitätswerkes</b>			2		4		4					

(gemäss § 9 Z.6 VRV)

der Stadtgemeinde Kindberg

Vertragsbedienstete													Sonst.Bed.		Anmerkung	
A n z a h l	Ent- lohn- Gruppe	A n z a h l	Ent- lohn- Gruppe	A n z a h l	Ent- lohn- Gruppe	A n z a h l	Ent- lohn- Gruppe	A n z a h l	Ent- lohn- Gruppe	A n z a h l	Ent- lohn- Gruppe	A n z a h l	Ent- lohn- Gruppe	Stufe		
1	b ----- 8	8	c ----- 2-20			5	1 ----- 10-18	4	2 ----- 10-18	6	3 ----- 2-21	2	4 ----- 2-17	0	3-4 ----- befr.-DV 1-2	31
1	b ----- 14					3	1 ----- 6-11	1	2 ----- 5	1	3 ----- 4			9	Lehrl. ----- befr.-DV 3/2	17
		4	c ----- 3-21													8
2		12				8		5		7		2		10		<b>56</b>



## Nachweis über Leistungen für Personal

( gemäß § 9 Z. 2a VRV )

### Übersicht der Posttexte

500000	Geldbezüge für Beamte der Verwaltung
510000	Geldbezüge für VB der Verwaltung (Angestellte)
510100	Geldbezüge für VB der Verwaltung (Angestellte-Abfertigungen)
511000	Geldbezüge für VB in handwerklicher Verwendung (Arbeiter)
511100	Geldbezüge für VB in handwerklicher Verwendung (Arbeiter-Abfertigungen)
520000	Geldbezüge der ganzjährig beschäftigten Angestellten
521000	Geldbezüge der ganzjährig beschäftigten Arbeiter
522000	Geldbezüge der nicht ganzjährig beschäftigten Angestellten
523000	Geldbezüge der nicht ganzjährig beschäftigten Arbeiter
560000	Reisegebühren
563000	Sonstige Aufwandsentschädigungen
565000	Mehrleistungsvergütungen (anspruchsbegründend - lt. NGO)
565100	Mehrleistungsvergütungen (sonstige/freiwillige - lt. GR)
566000	Zuwendungen aus Anlaß von Dienstjubiläen
569000	Sonstige Nebengebühren
580000	Dienstgeberbeiträge zum Ausgleichsfonds f. FBH gemäß FLAG
581000	Sonstiger Dienstgeberbeitrag zur sozialen Sicherheit
582000	Leistungen aus der Selbstträgerschaft (Familienbeihilfe)
590000	Freiwillige Sozialleistungen (nur Barleistungen)

SAMMELNACHWEIS über Leistungen für Personal (gemäss § 9 Z. 2a VRV)

ANSATZ	BEZEICHNUNG	500000	510000	510100	511000	511100	520000	521000
		522000	523000	560000	563000	565000	565100	566000
		569000	580000	581000	582000	590000		<b>SUMME</b>
000000	GEMEINDERAT	0,00 0,00 0,00	0,00 0,00 0,00	0,00 0,00 3.400,00	0,00 0,00 0,00	0,00 0,00 0,00	0,00 0,00 0,00	0,00 0,00 <b>3.400,00</b>
010000	GEMEINDE-(ZENTRAL-) AMT	136.000,00 8.000,00 3.500,00	27.500,00 1.000,00 9.600,00	0,00 300,00 24.000,00	44.000,00 0,00 0,00	10.800,00 31.600,00 3.200,00	0,00 1.900,00 0,00	0,00 0,00 <b>301.400,00</b>
011000	PERSONALAMT	56.000,00 0,00 100,00	0,00 0,00 5.200,00	0,00 200,00 2.800,00	0,00 0,00 0,00	0,00 35.400,00 800,00	0,00 4.500,00 0,00	0,00 0,00 <b>105.000,00</b>
022000	STANDESAMT	0,00 0,00 100,00	20.800,00 0,00 1.300,00	0,00 100,00 5.700,00	0,00 1.800,00 0,00	0,00 3.300,00 500,00	0,00 3.000,00 0,00	0,00 0,00 <b>36.600,00</b>
023000	EINWOHNERAMT	0,00 0,00 700,00	38.800,00 0,00 2.500,00	0,00 200,00 10.600,00	0,00 0,00 0,00	0,00 11.000,00 500,00	0,00 700,00 0,00	0,00 2.500,00 <b>67.500,00</b>
025000	STAATSBÜRGERSCHAFT	0,00 0,00 100,00	10.200,00 0,00 600,00	0,00 100,00 2.900,00	0,00 1.000,00 0,00	0,00 1.700,00 300,00	0,00 400,00 0,00	0,00 0,00 <b>17.300,00</b>
030000	BAUAMT	46.100,00 0,00 900,00	24.900,00 0,00 4.800,00	0,00 200,00 8.600,00	0,00 0,00 0,00	0,00 25.300,00 600,00	0,00 0,00 0,00	0,00 10.400,00 <b>121.800,00</b>
063000	STÄDTEKONTAKTE UND PARTNERSCHAFTEN	0,00 0,00 0,00	0,00 0,00 0,00	0,00 100,00 0,00	0,00 0,00 0,00	0,00 0,00 0,00	0,00 0,00 0,00	0,00 0,00 <b>100,00</b>
211000	VOLKSSCHULE	0,00 0,00 0,00	0,00 3.200,00 2.500,00	0,00 100,00 11.400,00	38.300,00 0,00 0,00	0,00 10.700,00 900,00	0,00 900,00 0,00	0,00 4.800,00 <b>72.800,00</b>
212000	HAUPTSCHULEN	0,00 0,00 0,00	7.400,00 7.100,00 4.300,00	0,00 100,00 23.200,00	76.600,00 0,00 0,00	0,00 13.600,00 2.500,00	0,00 0,00 0,00	0,00 0,00 <b>134.800,00</b>
240000	KINDERGÄRTEN AUMÜHL	0,00 500,00 500,00	136.000,00 2.000,00 7.500,00	0,00 100,00 35.100,00	0,00 0,00 0,00	0,00 13.400,00 2.400,00	0,00 1.900,00 0,00	0,00 9.100,00 <b>208.500,00</b>
240100	KINDERGÄRTEN KINDBERG	0,00 400,00 700,00	55.600,00 1.000,00 3.200,00	0,00 100,00 14.300,00	5.600,00 0,00 0,00	0,00 6.400,00 1.800,00	0,00 0,00 0,00	0,00 0,00 <b>89.100,00</b>
263000	TURN- U. SPORHALLEN	0,00 0,00 0,00	0,00 2.600,00 2.400,00	0,00 0,00 10.600,00	37.400,00 0,00 0,00	0,00 10.100,00 500,00	0,00 0,00 0,00	0,00 4.300,00 <b>67.900,00</b>
320000	MUSIKSCHULE	400,00 0,00 0,00	501.500,00 1.000,00 25.600,00	500,00 2.300,00 114.500,00	16.300,00 0,00 0,00	0,00 40.600,00 9.200,00	0,00 2.500,00 0,00	0,00 6.800,00 <b>721.200,00</b>
400000	SOZIALAMT	0,00 0,00 100,00	14.400,00 0,00 900,00	0,00 200,00 4.200,00	0,00 0,00 0,00	0,00 3.400,00 500,00	0,00 700,00 0,00	0,00 2.500,00 <b>26.900,00</b>
423000	ESSEN AUF RÄDERN	0,00 0,00 200,00	44.100,00 5.000,00 2.600,00	0,00 100,00 12.100,00	0,00 0,00 0,00	0,00 8.500,00 1.800,00	0,00 0,00 0,00	0,00 0,00 <b>74.400,00</b>

SAMMELNACHWEIS über Leistungen für Personal (gemäss § 9 Z. 2a VRV)

ANSATZ	BEZEICHNUNG	500000 522000 569000	510000 523000 580000	510100 560000 581000	511000 563000 582000	511100 565000	520000 565100	521000 566000 <b>SUMME</b>
612000	GEMEINDESTRASSEN	17.200,00 0,00 0,00	0,00 0,00 1.100,00	0,00 100,00 800,00	0,00 0,00 0,00	0,00 7.400,00 300,00	0,00 0,00	0,00 0,00 <b>26.900,00</b>
820000	STÄDT.WIRTSCHAFTSHOF	12.300,00 800,00 1.500,00	21.700,00 14.000,00 30.400,00	0,00 300,00 140.400,00	459.000,00 1.200,00 0,00	21.800,00 181.900,00 9.000,00	0,00 1.600,00	0,00 0,00 <b>895.900,00</b>
831000	FREIBÄDER	0,00 0,00 200,00	0,00 15.800,00 800,00	0,00 100,00 4.000,00	0,00 0,00 0,00	0,00 600,00 0,00	0,00 0,00	0,00 0,00 <b>21.500,00</b>
850000	WASSERVERSORGUNG	8.800,00 0,00 300,00	21.800,00 0,00 2.200,00	0,00 200,00 7.300,00	0,00 0,00 0,00	0,00 19.000,00 300,00	0,00 0,00	0,00 0,00 <b>59.900,00</b>
851000	ABWASSERBESEITIGUNG	9.800,00 0,00 0,00	0,00 0,00 600,00	0,00 100,00 500,00	0,00 0,00 0,00	0,00 4.200,00 200,00	0,00 0,00	0,00 0,00 <b>15.400,00</b>
853000	WOHN- UND GESCHÄFTSGEBÄUDE	19.800,00 0,00 900,00	16.600,00 0,00 2.500,00	0,00 100,00 6.500,00	0,00 0,00 0,00	0,00 11.300,00 500,00	0,00 0,00	0,00 4.500,00 <b>62.700,00</b>
853600	WOHN- UND GESCHÄFTSGEBÄUDE VOLKSHAUS	0,00 0,00 0,00	0,00 24.700,00 2.900,00	0,00 100,00 14.300,00	28.500,00 0,00 0,00	0,00 10.000,00 2.400,00	0,00 0,00	0,00 0,00 <b>82.900,00</b>
866000	FORSTGÜTER	0,00 0,00 100,00	7.200,00 0,00 500,00	0,00 100,00 2.400,00	0,00 0,00 0,00	0,00 3.300,00 100,00	0,00 0,00	0,00 0,00 <b>13.700,00</b>
900000	GESONDERTE VERWALTUNG	55.400,00 0,00 500,00	51.200,00 0,00 6.200,00	0,00 300,00 17.600,00	0,00 2.800,00 0,00	0,00 22.700,00 900,00	0,00 2.300,00	0,00 0,00 <b>159.900,00</b>
	<b>GESAMTSUMME</b>	361.800,00 9.700,00 10.400,00	999.700,00 77.400,00 120.200,00	500,00 5.600,00 477.200,00	705.700,00 6.800,00 0,00	32.600,00 475.400,00 39.200,00	0,00 20.400,00	0,00 44.900,00 <b>3.387.500,00</b>



**Nachweis über die Pensionen und sonstigen Ruhebezüge (gemäss § 9 Z. 2 b VRV.)**

N a m e	Veranschlagter Gesamtaufwand in €	Veranschlagt beim Ansatz
KEINE	0,00	-----
<b>S u m m e</b>	<b>0,00</b>	-----



## Grundlagen für die Steuerbemessung

1	2	3	4	5	6	7
Steuerart	Summe der Meßbeträge	Hebesatz	Errechnetes Steuer- aufkommen (Sp.2 x Sp.3)	Geschätzte Ausfälle (auch Grundsteuer- befreiungen)	Voranschlags- betrag (Sp. 4-5)	Anmerkungen
	€	v.H.	€	€	€	
<b><u>1. Grundsteuer:</u></b>						
A) für land- und forstw. Betriebe	1.820,00	500	9.100,00	0,00	9.100,00	
B) für sonstige Grundstücke	88.300,00	500	441.500,00	21.500,00	420.000,00	
<b><u>2. Kommunalsteuer:</u></b>	3 % der Bemessungsgrundlage				2.424.000,00	



**NACHWEIS über die veranschlagten Vergütungen**  
( gemäss § 9 Abs. 2 Z.5 - VRV )

Leistungsempfangende Stelle		Vergüteter Betrag (Ausgabe)	Voranschlagsansatz der leistenden Stelle
Voranschlags-Ansatz	Namentliche Bezeichnung		
1/010000	Gemeinde-(Zentral-)amt	5.100,00	820, 850, 851, 852, 85360, 920
1/063000	Städtekontakte und Partnerschaften	300,00	820
1/163000	Freiw. Feuerwehren	20.600,00	820, 850, 851 , 852, 85303 , 920
1/211000	Volksschulen	4.400,00	820, 850, 851, 852
1/212000	Hauptschulen	11.400,00	263, 820, 850, 851, 852
1/215000	Allgemeinbildende höhere Schulen	1.300,00	820
1/240000	Kindergarten-Aumühl	1.200,00	820, 850, 851, 852
1/240100	Kindergarten-Kindberg	11.400,00	820, 85360
1/240200	Kindergarten-Kirchplatz (Altererweiterte Gruppe)	7.300,00	820, 85324
1/259000	Jugendveranstaltungen	200,00	820
1/259100	Jugendzentrum	1.000,00	820, 850, 851, 852
1/262000	Sportzentrum Kindbergdörfli	6.200,00	820, 850, 851, 852, 920
1/263000	Turn- und Sporthallen	3.400,00	820, 850, 851, 852, 920
1/264000	Eislaufplätze	2.800,00	820, 850, 851, 852, 920
1/269000	Sonst. Einrichtungen	300,00	820
1/269100	Sonst. Einrichtungen - Sportveranstaltungen	2.000,00	263, 820, 85360
1/320000	Städtische Musikschule	1.700,00	820, 850, 851, 852, 85360
1/362000	Denkmalpflege	1.500,00	820
1/369000	Sonst. Einrichtungen und Massnahmen	1.000,00	820, 85360
1/380100	Einrichtungen der Kulturpflege - Kulturhaus	1.300,00	820, 850, 851, 852
1/381000	Massnahmen der Kulturpflege	5.000,00	263, 3801, 820 , 85360, 920
1/411000	Massnahmen der allgemeinen Sozialhilfe	100,00	85360
1/429000	Sonst. Einrichtungen und Massnahmen	100,00	820
1/510000	Medizinische Bereichsversorgung	400,00	820 , 85360
1/530000	Rettungsdienste	300,00	820,850, 851, 920
1/612000	Gemeindestrassen	21.000,00	820
1/612100	Gemeindestrassen - Parkraumbewirtschaftung	100,00	820
1/631000	Konkurrenzwässer	300,00	820

**NACHWEIS über die veranschlagten Vergütungen**  
( gemäss § 9 Abs. 2 Z.5 - VRV )

Leistungsempfangende Stelle		Vergüteter Betrag (Ausgabe)	Voranschlagsansatz der leistenden Stelle
Voranschlags-Ansatz	Namentliche Bezeichnung		
1/633000	Wildbachverbauung	1.000,00	820
1/640000	Einrichtungen und Massnahmen nach der StVO.	1.000,00	820
1/771000	Massnahmen zur Förderung des Tourismus	4.500,00	820
1/782000	Wirtschaftspolitische Massnahmen	1.000,00	820
1/814000	Strassenreinigung	50.000,00	820
1/815000	Park- und Gartenanlagen	20.100,00	820, 850, 851, 852
1/815100	Spielplätze	1.300,00	820
1/816000	Öffentl. Beleuchtung und öffentliche Uhren	2.000,00	820
1/820000	Städt. Wirtschaftshof	2.400,00	850, 851, 852, 853, 920
1/828000	Sonstige Märkte	2.000,00	820
1/831000	Städt. Freibad	10.400,00	820, 850, 851, 852, 920,
1/840000	Grundbesitz	2.200,00	920
1/850000	Wasserversorgung	15.000,00	820, 850, 853,
1/851000	Abwasserbeseitigung	8.000,00	820, 850
1/852000	Müllbeseitigung	18.000,00	820
1/853020	Wohn- u. Geschäftsgebäude Angerweg 3	200,00	820, 850, 851, 852, 920
1/853030	Wohn- u. Geschäftsgebäude Angerweg 4	10.200,00	820, 850, 851, 852, 920
1/853070	Wohn- u. Geschäftsgebäude Bahnhofstrasse 21	2.300,00	820, 850, 851, 852, 920
1/853090	Wohn- u. Geschäftsgebäude Eindlgrundweg 5	12.000,00	820, 850, 851, 852, 920
1/853110	Wohn- u. Geschäftsgebäude Friedhofgasse 1	2.400,00	820, 850, 851, 852, 920
1/853120	Wohn- u. Geschäftsgebäude Friedhofgasse 3	1.300,00	820, 850, 851, 852, 920
1/853140	Wohn- u. Geschäftsgebäude Friedhofgasse 19	2.900,00	820, 850, 851, 852, 920
1/853160	Wohn- u. Geschäftsgebäude Giessereiweg 3	7.200,00	820, 850, 851, 852, 920
1/853170	Wohn- u. Geschäftsgebäude Giessereiweg 5	7.200,00	820, 850, 851, 852, 920
1/853200	Wohn- u. Geschäftsgebäude Hauptstrasse 6	3.600,00	820, 850, 851, 852, 920
1/853210	Wohn- u. Geschäftsgebäude Hauptstrasse 8	1.800,00	820, 850, 851, 852, 920

**N A C H W E I S** über die veranschlagten Vergütungen  
( gemäss § 9 Abs. 2 Z.5 - VRV )

Leistungsempfangende Stelle		Vergüteter Betrag (Ausgabe)	Voranschlagsansatz der leistenden Stelle
Voranschlags-Ansatz	Namentliche Bezeichnung		
1/853240	Wohn- u. Geschäftsgebäude Kirchplatz 1	3.100,00	820, 850, 851, 852, 920
1/853310	Wohn- u. Geschäftsgebäude F.-Lehar-Weg 1	3.700,00	820, 850, 851, 852, 920
1/853320	Wohn- u. Geschäftsgebäude F.-Lehar-Weg 2	2.900,00	820, 850, 851, 852, 920
1/853330	Wohn- u. Geschäftsgebäude F.-Lehar-Weg 3	3.700,00	820, 850, 851, 852, 920
1/853340	Wohn- u. Geschäftsgebäude F.-Lehar-Weg 4	3.500,00	820, 850, 851, 852, 920
1/853350	Wohn- u. Geschäftsgebäude F.-Lehar-Weg 5	2.600,00	820, 850, 851, 852, 920
1/853360	Wohn- u. Geschäftsgebäude F.-Lehar-Weg 6	3.800,00	820, 850, 851, 852, 920
1/853370	Wohn- u. Geschäftsgebäude F.-Lehar-Weg 8	3.100,00	820, 850, 851, 852, 920
1/853380	Wohn- u. Geschäftsgebäude F.-Lehar-Weg 10	3.300,00	820, 850, 851, 852, 920
1/853400	Wohn- u. Geschäftsgebäude A.-Musger-Gasse 10	1.600,00	820, 850, 851, 852, 920
1/853490	Wohn- u. Geschäftsgebäude J.E.Schmölzergasse 1	3.300,00	820, 850, 851, 852, 920
1/853500	Wohn- u. Geschäftsgebäude Stanzer Strasse 42	2.700,00	820, 850, 851, 852, 920
1/853520	Wohn- u. Geschäftsgebäude Überländ 7	300,00	820, 850, 851, 852, 920
1/853530	Wohn- u. Geschäftsgebäude Überländ 9	300,00	820, 850, 851, 852, 920
1/853540	Wohn- u. Geschäftsgebäude Schulplatz 1	3.300,00	820, 850, 851, 852, 920
1/853550	Wohn- u. Geschäftsgebäude Hauptstrasse 13	3.200,00	820, 850, 851, 852, 920
1/853600	Wohn- u. Geschäftsgebäude Volkshaus	18.900,00	820, 850, 851, 852, 920
1/866000	Forstgüter	7.500,00	820, 85353, 920
1/869000	Sonst. Land- und forstw. Betriebe - Jagd	300,00	820
1/869100	Sonst. Land- und forstw. Betriebe - Fischerei	100,00	920
	<b>S u m m e</b>	<b>372.900,00</b>	



NACHWEIS ÜBER ZUFÜHRUNGEN AN UND ENTNAHMEN VON RÜCKLAGEN (gemäß § 9 Abs.2 Z.3 - VRV )

Lfd. Nr. / VA - STELLE			STAND AM JAHRES-ANFANG	ZUFÜHRUNG	ENTNAHME	STAND AM JAHRESENDE
2 / 850000	Art der Rücklage: Verwendungszweck: Geldinstitut: Sparbuch-Kto.Nr.:	Instandh.-u..Erweit.-RI Wasserversorgung Die Steiermärkische 8310-605392 / 0,75 %	€ 157.225,91	€ 900,00	€ -	€ 158.125,91
3 / 851000	Art der Rücklage: Verwendungszweck: Geldinstitut: Sparbuch-Kto.Nr.:	Instandh.-u..Erweit.-RI Abwasserbeseitigung Die Steiermärkische 8310-605400 / 0,75 %	€ 162.037,90	€ 900,00	€ -	€ 162.937,90
4 / 852000	Art der Rücklage: Verwendungszweck: Geldinstitut: Sparbuch-Kto.Nr.:	Instandh.-u..Erweit.-RI Müllbeseitigung Die Steiermärkische 8310-605418 / 0,75 %	€ 20.022,02	€ 100,00	€ -	€ 20.122,02
6 / 820000	Art der Rücklage: Verwendungszweck: Geldinstitut: Sparbuch-Kto.Nr.:	Sparbuch/Rücklage Wh-Fuhrpark Die Steiermärkische 8317-011057 / 0,75 %	€ 247.879,21	€ 1.400,00	€ -	€ 249.279,21
8 / 010000	Art der Rücklage: Verwendungszweck: Geldinstitut: Sparbuch-Kto.Nr.:	Sparbuch/Rücklage Dienstfahrzeug Die Steiermärkische 8317-011065 / 0,75 %	€ 13.879,55	€ 5.100,00	€ -	€ 18.979,55
11 / 917000	Art der Rücklage: Verwendungszweck: Geldinstitut: Sparbuch-Kto.Nr.:	Sparbuch Allgemeinheit Die Steiermärkische 8310-005874 / 0,75 %	€ 156.200,00	€ 400,00	€ 156.600,00	€ -
15 / 912000	Art der Rücklage: Verwendungszweck: Geldinstitut: Sparbuch-Kto.Nr.:	Sparbuch/Rücklage Allgemeinheit Die Steiermärkische 8317-038282 / 0,75 %	€ 143.610,91	€ 2.000,00	€ 141.900,00	€ 3.710,91
16 / 920000	Art der Rücklage: Verwendungszweck: Geldinstitut: Sparbuch-Kto.Nr.:	Sparbuch/Rücklage HS-Sanierung 2001 Die Steiermärkische 8317-042144 / 0,75 %	€ 121.500,00	€ 400,00	€ 121.900,00	€ -
17 / 612100	Art der Rücklage: Verwendungszweck: Geldinstitut: Sparbuch-Kto.Nr.:	Rücklage Instandh. PSA Stadtgemeinde Kindberg 8317-050543 / 0,75 %	€ 88.833,92	€ 500,00	€ -	€ 89.333,92
18 / 853600	Art der Rücklage: Verwendungszweck: Geldinstitut: Sparbuch-Kto.Nr.:	Instandh.-Volkshaus Volkshaus Die Steiermärkische 48310-000103 / 0,75 %	€ 144.378,03	€ 15.800,00	€ 86.800,00	€ 73.378,03
19 / 897100	Art der Rücklage: Verwendungszweck: Geldinstitut: Sparbuch-Kto.Nr.:	RL für Beteiligung Vitalineum Mztl. GmbH. Die Steiermärkische 8317-038282 / 0,75 %	€ 200.000,00	€ -	€ -	€ 200.000,00
20 / 212000	Art der Rücklage: Verwendungszweck: Geldinstitut: Sparbuch-Kto.Nr.:	Sanierung-Hauptschule Hauptschule Finanzunternehmen 8317-038282 / 0,75 %	€ 70.000,00	€ -	€ 70.000,00	€ -
<b>Summe der Rücklagen</b>			<b>€ 1.525.567,45</b>	<b>€ 27.500,00</b>	<b>€ 577.200,00</b>	<b>€ 975.867,45</b>



**Darlehensnachweis**  
**für das**  
**Haushaltsjahr 2013**

Lfd.Nr.	Ansatz	Gläubiger	Kto.-Nr.:	Zweck	Laufzeit von	Laufzeit bis	Zinssatz in %	Genehmigung	
<b>KATEGORIE I</b>									
Schulden, deren Schuldendienst mehr als zur Hälfte aus allgemeinen Deckungsmitteln getragen wird.									
1750	530000	Stmk. Bank u.SPK AG	01162-057010	ÖRK	01-07-2003	31-12-2013	1,430	25-06-2003	
		<b>Summe Kategorie - 01</b>							
		<b>Haushalt Netto</b>							
<b>KATEGORIE II</b>									
Schulden, für Einrichtungen der Gebietskörperschaft, bei denen jährlich ordentliche Einnahmen in der Höhe von mindestens 50 % der ordentlichen Ausgaben erzielt werden.									
		<b>Summe Kategorie - 02</b>							
		<b>Haushalt Netto</b>							
		<b>Summe Kategorie - 01 und 02</b>							
		<b>Haushalt Netto</b>							

<b>KATEGORIE II</b>									
Schulden, für Einrichtungen der Gebietskörperschaft, bei denen jährlich ordentliche Einnahmen in der Höhe von mindestens 50 % der ordentlichen Ausgaben erzielt werden.									
2300	850000	Stmk. Bank u.SPK AG	1162-011116	Entkeimungsanl.BA004	01-04-1995	30-06-2020	1,930	30-06-1995	
3110	850000	Kommunalkredit Austria AG	89042501-103355	Wasserleitungsausbau	01-01-1992	01-09-2021	3,000	30-06-1992	
3120	850000	Stmk. Bank u.SPK AG	1162-044018	WVU .BA05	30-06-1999	30-06-2024	1,259	30-12-1998	
3130	850000	Stmk. Bank u.SPK AG	01162-047516	WVU BA 06	10-11-2000	31-12-2025	1,269	09-11-2000	
		<b>Summe Kategorie - 02</b>							
		<b>Wasserversorgung</b>							

<b>KATEGORIE II</b>									
Schulden, für Einrichtungen der Gebietskörperschaft, bei denen jährlich ordentliche Einnahmen in der Höhe von mindestens 50 % der ordentlichen Ausgaben erzielt werden.									
3600	851000	Stmk. Bank u.SPK AG	1162-010316	Kanal-Erweiterung/05	01-04-1995	30-06-2020	1,930	30-06-1995	
4100	851000	Hypo Alpe Adria Bank AG	00884437016/680443	Kanalbau	01-01-1990	31-08-2018	2,000	30-06-1990	
4200	851000	Hypo Alpe-Adria-Bank	00828334018/890437	Kanalbau	01-01-1991	01-03-2025	2,000	30-06-1991	
4310	851000	Stmk. Bank u.SPK AG	1162-047417	AWA BA 06	10-11-2000	31-12-2025	1,269	09-11-2000	
4320	851000	Stmk. Bank u.SPK AG	1462-059112	Abwasserbeseitigung BA07	30-11-2003	30-09-2023	0,792	§ 90 GO n.erf.	
4330	851000	Stmk. Bank u.SPK AG	1462-062710	Abwasserbeseitigung BA07	30-11-2004	30-09-2024	0,787	§ 90 GO n.erf.	
		<b>Summe Kategorie - 02</b>							
		<b>Abwasserbeseitigung</b>							

Ursprüngliche Höhe	Darlehensrest am Anfang	Zugang	Tilgung	Zinsen	Gesamt-schulden-dienst	Durch zweckgebundene Einnahmen bedeckt	Durch zweckgebundene Einnahmen unbedeckt	Darlehensrest am Ende
114.700,00 €	- 12.665,89 €	- €	12.665,89 €	146,00 €	12.811,89 €	3.106,88 €	9.705,01 €	- €
<b>114.700,00 €</b>	<b>- 12.665,89 €</b>	<b>- €</b>	<b>12.665,89 €</b>	<b>146,00 €</b>	<b>12.811,89 €</b>	<b>3.106,88 €</b>	<b>9.705,01 €</b>	<b>- €</b>
- €	- €	- €	- €	- €	- €	- €	- €	- €
<b>114.700,00 €</b>	<b>- 12.665,89 €</b>	<b>- €</b>	<b>12.665,89 €</b>	<b>146,00 €</b>	<b>12.811,89 €</b>	<b>3.106,88 €</b>	<b>9.705,01 €</b>	<b>- €</b>

348.829,60 €	- 142.197,48 €	- €	17.782,08 €	2.696,60 €	20.478,68 €	20.478,68 €	- €	- 124.415,40 €
167.147,52 €	- 68.524,40 €	- €	6.743,96 €	1.999,42 €	8.743,38 €	8.743,38 €	- €	- 61.780,44 €
300.138,81 €	- 170.333,43 €	- €	13.235,27 €	2.102,97 €	15.338,24 €	15.338,24 €	- €	- 157.098,16 €
116.276,53 €	- 70.528,20 €	- €	5.017,93 €	892,65 €	5.910,58 €	5.910,58 €	- €	- 65.510,27 €
<b>932.392,46 €</b>	<b>- 451.583,51 €</b>	<b>- €</b>	<b>42.779,24 €</b>	<b>7.691,64 €</b>	<b>50.470,88 €</b>	<b>50.470,88 €</b>	<b>- €</b>	<b>- 408.804,27 €</b>

313.946,64 €	- 128.306,85 €	- €	16.045,01 €	2.433,33 €	18.478,34 €	18.478,34 €	- €	- 112.261,84 €
62.789,33 €	- 16.511,35 €	- €	2.616,80 €	317,20 €	2.934,00 €	2.934,00 €	- €	- 13.894,55 €
423.101,24 €	- 215.199,02 €	- €	15.315,15 €	4.227,79 €	19.542,94 €	19.542,94 €	- €	- 199.883,87 €
157.336,69 €	- 95.433,53 €	- €	6.789,89 €	1.207,35 €	7.997,24 €	7.997,24 €	- €	- 88.643,64 €
285.000,00 €	- 174.173,36 €	- €	15.207,53 €	1.368,05 €	16.575,58 €	16.575,58 €	- €	- 158.965,83 €
320.000,00 €	- 211.359,68 €	- €	16.852,65 €	1.652,85 €	18.505,50 €	18.505,50 €	- €	- 194.507,03 €
<b>1.562.173,90 €</b>	<b>- 840.983,79 €</b>	<b>- €</b>	<b>72.827,03 €</b>	<b>11.206,57 €</b>	<b>84.033,60 €</b>	<b>84.033,60 €</b>	<b>- €</b>	<b>- 768.156,76 €</b>

Lfd.Nr.	Ansatz	Gläubiger	Kto.-Nr.:	Zweck	Laufzeit von	Laufzeit bis	Zinssatz in %	Genehmigung
<b>KATEGORIE I</b>								
Schulden, deren Schuldendienst mehr als zur Hälfte aus allgemeinen Deckungsmitteln getragen wird.								
		<b>Summe Kategorie - 01</b>						
		<b>Wohnhäuser</b>						
<b>KATEGORIE II</b>								
Schulden, für Einrichtungen der Gebietskörperschaft, bei denen jährlich ordentliche Einnahmen in der Höhe von mindestens 50 % der ordentlichen Ausgaben erzielt werden.								
5020	853070	Stmk. Bank u.SPK AG	1562-070381	Bahnhofstrasse 21	15-10-2005	31-10-2016	0,481	13-10-2005
5800	853160	Land Steiermark	0931-088696 (50 %)	Giessereiweg 3	01-01-1982	31-12-2033	0,500	30-06-1982
5801	853170	Land Steiermark	0931-088696 (50 %)	Giessereiweg 5	01-01-1982	31-12-2033	0,500	30-06-1982
5850	853160	Bawag/PSK	00540-034-230	Giessereiweg 3	01-05-2010	31-03-2020	1,042	01-05-2010
5855	853170	Bawag/PSK	00540-034-249	Giessereiweg 5	01-05-2010	31-03-2020	1,042	01-05-2010
6400	853310	Stmk. Bank u.SPK AG	1562-070357	F.-Lehar-Weg 1	15-10-2005	31-10-2016	0,481	13-10-2005
6450	853330	Stmk. Bank u.SPK AG	1562-070365	F.-Lehar-Weg 3	15-10-2005	31-10-2016	0,481	13-10-2005
6460	853350	Stmk. Bank u.SPK AG	1562-070373	F.-Lehar-Weg 5	15-10-2005	31-10-2016	0,481	13-10-2005
6910	853500	Land Steiermark	0929-003067	Stanzer Str.42 Umf.San.	30-06-1999	30-06-2021	0,500	30-06-1999
6920	853500	Stmk. Bank u.SPK AG	1162-044117	Stanzer Str. 42	30-06-1999	30-06-2019	1,259	30-06-1999
7210	853540	Land Steiermark	0932-128071	Schulplatz 1	01-01-1990	31-12-2017	1,000	30-06-1990
		<b>Summe Kategorie - 02</b>						
		<b>Wohnhäuser</b>						
		<b>Summe Kategorie - 01 und 02</b>						
		<b>Wohnhäuser</b>						
		<b>Summe Kategorie - 01</b>						
		<b>Gesamt</b>						
		<b>Summe Kategorie - 02</b>						
		<b>Gesamt</b>						
		<b>Gesamtsummen -</b>						
		<b>Kategorie 01 und 02</b>						

Ursprüngliche Höhe	Darlehensrest am Anfang	Zugang	Tilgung	Zinsen	Gesamt-schulden-dienst	Durch zweckgebundene Einnahmen bedeckt	Durch zweckgebundene Einnahmen unbedeckt	Darlehensrest am Ende
- €	- €	- €	- €	- €	- €	- €	- €	- €
65.000,00 €	- 14.188,35 €	- €	3.489,10 €	146,10 €	3.635,20 €	3.635,20 €	- €	10.699,25 €
402.934,53 €	- 177.532,36 €	- €	13.889,90 €	875,77 €	14.765,67 €	13.027,75 €	1.737,92 €	163.642,46 €
402.934,53 €	- 177.532,36 €	- €	13.889,90 €	875,77 €	14.765,67 €	13.292,06 €	1.473,61 €	163.642,46 €
125.457,00 €	- 96.276,41 €	- €	12.407,42 €	970,96 €	13.378,38 €	11.803,74 €	1.574,64 €	83.868,99 €
125.457,00 €	- 96.276,41 €	- €	12.407,42 €	970,96 €	13.378,38 €	12.043,22 €	1.335,16 €	83.868,99 €
60.000,00 €	- 19.113,09 €	- €	4.700,14 €	196,82 €	4.896,96 €	4.896,96 €	- €	14.412,95 €
60.000,00 €	- 17.875,35 €	- €	4.395,77 €	184,07 €	4.579,84 €	4.579,84 €	- €	13.479,58 €
60.000,00 €	- 18.045,40 €	- €	4.437,60 €	185,82 €	4.623,42 €	4.623,42 €	- €	13.607,80 €
390.907,17 €	- 205.297,95 €	- €	18.542,12 €	1.014,24 €	19.556,36 €	14.780,70 €	4.775,66 €	186.755,83 €
72.672,83 €	- 30.287,73 €	- €	4.165,63 €	368,25 €	4.533,88 €	3.426,71 €	1.107,17 €	26.122,10 €
9.011,43 €	- 5.863,26 €	- €	470,53 €	39,63 €	510,16 €	510,16 €	- €	5.392,73 €
1.774.374,49 €	- 858.288,67 €	- €	92.795,53 €	5.828,39 €	98.623,92 €	86.619,76 €	12.004,16 €	765.493,14 €
1.774.374,49 €	- 858.288,67 €	- €	92.795,53 €	5.828,39 €	98.623,92 €	86.619,76 €	12.004,16 €	765.493,14 €
114.700,00 €	- 12.665,89 €	- €	12.665,89 €	146,00 €	12.811,89 €	3.106,88 €	9.705,01 €	- €
4.268.940,85 €	- 2.150.855,97 €	- €	208.401,80 €	24.726,60 €	233.128,40 €	221.124,24 €	12.004,16 €	1.942.454,17 €
4.383.640,85 €	- 2.163.521,86 €	- €	221.067,69 €	24.872,60 €	245.940,29 €	224.231,12 €	21.709,17 €	1.942.454,17 €

Verschuldungsgrad: **0,322%**



**Sammelnachweis über den Schuldendienst - VORANSCHLAG 2013**

ANSATZ	NAMENTLICHE BEZEICHNUNG	RÜCKZAHLUNGEN	ZINSEN	SCHULDENDIENST INSGESAMT	SCHULDENDIENST ERSÄTZE	SCHULDENDIENST NETTOAUFWAND
530000	RETTUNGSDIENSTE	12.665,89 €	146,00 €	12.811,89 €	3.106,88 €	9.705,01 €
850000	WASSERVERSORGUNG	42.779,24 €	7.691,64 €	50.470,88 €	50.470,88 €	- €
851000	ABWASSERBESEITIGUNG	72.827,03 €	11.206,57 €	84.033,60 €	84.033,60 €	- €
853000	WOHN- und GESCHÄFTSGEBÄUDE	92.795,53 €	5.828,39 €	98.623,92 €	86.619,76 €	12.004,16 €
	<b>GESAMTSUMME</b>	<b>221.067,69 €</b>	<b>24.872,60 €</b>	<b>245.940,29 €</b>	<b>224.231,12 €</b>	<b>21.709,17 €</b>

**Aufgliederung des Schuldenstandes (gemäss § 9 Z. 5 VRV) nach Gläubigern**

SCHULDENART	Aushaftender Darlehensrest am Anfang des Haushaltsjahres	Aushaftender Darlehensrest am Ende des Haushaltsjahres	
		Gesamthaushalt	davon: den auf den Abschnitten 85 bis 89 verrechneten Betrieben und Unternehmungen zugeordnet
1. Finanzschulden aus Auslandsanleihen und Darlehen bei ausländischen Finanzunternehmungen (Kreditinstituten, Versicherungsgesellschaften und rechtlich selbstständigen Pensionskassen) und sonstigen Unternehmungen:			
a) für den eigenen Haushalt	- €	- €	- €
b) aus weitergegebenen Anleihen und Darlehen	- €	- €	- €
2. Finanzschulden aus Inlandsanleihen und Darlehen bei inländischen Finanzunternehmungen (Kreditinstituten, Versicherungsgesellschaften und rechtlich selbstständigen Pensionskassen) und sonstigen Unternehmungen:			
a) für den eigenen Haushalt	- 1.597.295,93 €	- 1.423.020,69 €	- 1.423.020,69 €
b) aus weitergegebenen Anleihen und Darlehen	- €	- €	- €
3. Finanzschulden aus Darlehen von sonstigen Trägern des öffentlichen Rechts (Sektor Staat)			
a) Finanzschulden aus Darlehen von Bund, Bundesfonds und Bundeskammern	- €	- €	- €
b) Finanzschulden aus Darlehen von Ländern, Landesfonds und Landeskammern	- 566.225,93 €	- 519.433,48 €	- 519.433,48 €
c) Finanzschulden aus Darlehen von Gemeinden, Gemeindeverbänden und -fonds	- €	- €	- €
d) Finanzschulden aus Darlehen von Sozialversicherungsträgern	- €	- €	- €
4. Finanzschulden aus Darlehen von sonstigen Trägern des öffentlichen Rechts			
a) für den eigenen Haushalt	- €	- €	- €
b) aus weitergegebenen Darlehen	- €	- €	- €
<b>Gesamtsumme aller Finanzschulden</b>	<b>- 2.163.521,86 €</b>	<b>- 1.942.454,17 €</b>	<b>- 1.942.454,17 €</b>

**Bereinigte Finanzschulden (Saldo):** - €

**Verschuldungsgrad:** 0,322%



### Nachweis der Schulden nach Kategorien

KATEGORIE	Voraussichtlicher Stand zu Beginn des Haushaltsjahres	Veranschlagte		Voraussichtlicher Stand am Ende des Haushaltsjahres
		Aufnahmen	Rückzahlungen	
Kategorie 1-Haushalt	- 12.665,89 €	- €	12.665,89 €	- €
Kategorie 1-Gebäude	- €	- €	- €	- €
<b>Summe - Kategorie 1</b>	<b>- 12.665,89 €</b>	<b>- €</b>	<b>12.665,89 €</b>	<b>- €</b>
Kategorie 2-Haushalt-Netto	- €	- €	- €	- €
Kategorie 2-Wasserversorgung	- 451.583,51 €	- €	42.779,24 €	- 408.804,27 €
Kategorie 2-Abwasserbeseitigung	- 840.983,79 €	- €	72.827,03 €	- 768.156,76 €
Kategorie 2-Gebäude	- 858.288,67 €	- €	92.795,53 €	- 765.493,14 €
<b>Summe - Kategorie 2</b>	<b>- 2.150.855,97 €</b>	<b>- €</b>	<b>208.401,80 €</b>	<b>- 1.942.454,17 €</b>
Kategorie 3	- €	- €	- €	- €
Kategorie 4	- €	- €	- €	- €
<b>Insgesamt</b>	<b>- 2.163.521,86 €</b>	<b>- €</b>	<b>221.067,69 €</b>	<b>- 1.942.454,17 €</b>

### Nachweis über den voraussichtlichen Schuldendienst im Haushaltsjahr nach Kategorien

KATEGORIE	Veranschlagte Rückzahlungen	Zinsen	Veranschlagte Schuldendienst-ersätze Rückzahlung+Zinsen	Nettoaufwand der Gemeinde
Kategorie 1-Haushalt	12.665,89 €	146,00 €	3.106,88 €	9.705,01 €
Kategorie 1-Gebäude	- €	- €	- €	- €
<b>Summe - Kategorie 1</b>	<b>12.665,89 €</b>	<b>146,00 €</b>	<b>3.106,88 €</b>	<b>9.705,01 €</b>
Kategorie 2-Haushalt-Netto	- €	- €	- €	- €
Kategorie 2-Wasserversorgung	42.779,24 €	7.691,64 €	50.470,88 €	- €
Kategorie 2-Abwasserbeseitigung	72.827,03 €	11.206,57 €	84.033,60 €	- €
Kategorie 2-Gebäude	92.795,53 €	5.828,39 €	86.619,76 €	12.004,16 €
<b>Summe - Kategorie 2</b>	<b>208.401,80 €</b>	<b>24.726,60 €</b>	<b>221.124,24 €</b>	<b>12.004,16 €</b>
Kategorie 3	- €	- €	- €	- €
Kategorie 4	- €	- €	- €	- €
<b>Insgesamt</b>	<b>221.067,69 €</b>	<b>24.872,60 €</b>	<b>224.231,12 €</b>	<b>21.709,17 €</b>

### Aufgliederung des Schuldenstandes (gemäss § 9 Z. 5a VRV)

KATEGORIE	Schuldenart	Aushaftender Darlehensrest am Anfang des Haushaltsjahres €
KATEGORIE 1	Schulden, deren Schuldendienst mehr als zur Hälfte aus allgemeinen Deckungsmitteln getragen wird;	
	Haushalt	- 12.665,89 €
	Gebäude	- €
	<b>Summe - Kategorie 1</b>	<b>- 12.665,89 €</b>
KATEGORIE 2	Schulden für Einrichtungen der Gebietskörperschaft, bei denen jährlich ordentliche Einnahmen in der Höhe von mindestens 50 % der ordentlichen Ausgaben erzielt werden;	
	Haushalt-Netto	- €
	Wasserversorgung	- 451.583,51 €
	Abwasserbeseitigung	- 840.983,79 €
	Gebäude	- 858.288,67 €
	<b>Summe - Kategorie 2</b>	<b>- 2.150.855,97 €</b>
	<b>Zwischensumme</b>	<b>- 2.163.521,86 €</b>
KATEGORIE 3	Schulden, die für andere Gebietskörperschaften aufgenommen worden sind und deren Schuldendienst mindestens zur Hälfte erstattet wird;	- €
KATEGORIE 4	Schulden, die für sonstige Rechtsträger (physische und juristische Personen) aufgenommen worden sind und deren Schuldendienst mindestens zur Hälfte erstattet wird.	- €
	<b>Gesamtsumme</b>	<b>- 2.163.521,86 €</b>



**Darlehensnachweis - E-Werk**  
**für das Jahr**  
**2013**

### Nachweis der Darlehensschulden und des

	1	2	3	4	5	6	7	8
Nr.	Darlehensgeber und Konto-Nr.	Verwendungszweck	veranschlagt bei Voranschlags- ansatz	Jahr der Darlehens- aufnahme	Datum der auf- sichts- behörl. Geneh- migung	Lauf- zeit bis	Zins- fuss	Ursprüngliche Höhe des Darlehens
							v.H.	€
<b>Elektrizitätswerk der</b>								
1	Die Steiermärkische 8308-551525	Stromversor- gungsanlagen	Wi-Plan E-Werk	1997		2016	2,000%	218.019,00 €
2	Die Steiermärkische 8308-552622	Stromversor- gungsanlagen	Wi-Plan E-Werk	2000		2020	1,000%	145.346,00 €
3	Die Steiermärkische 8308-553612	Stromversor- gungsanlagen	Wi-Plan E-Werk	2004		2024	0,850%	300.000,00 €
4	Die Steiermärkische 8308-553885	Stromversor- gungsanlagen	Wi-Plan E-Werk	2005		2025	0,800%	138.000,00 €
5	Die Steiermärkische 00007-238405	Stromversor- gungsanlagen	Wi-Plan E-Werk	2008		2028	0,800%	320.000,00 €
6	Die Steiermärkische 00007-664022	Stromversor- gungsanlagen	Wi-Plan E-Werk	2011		2031	1,120%	300.000,00 €
7	Die Steiermärkische 00007-772452	Stromversor- gungsanlagen	Wi-Plan E-Werk	2011		2024	1,000%	1.200.000,00 €
8	Neuaufnahme	Stromversor- gungsanlagen	Wi-Plan E-Werk	2013		2026	1,875%	650.000,00 €
9	Ld.-Hypothekenbank Stmk. 8300-201566	Ausbau von 2 Whg.-Einheiten	Wi-Plan E-Werk	1998		2021	1,000%	107.192,00 €
	<b>Gesamtsumme des Elektrizitätswerkes</b>	-----	-----	-----	-----	-----	-----	<b>3.378.557,00 €</b>

**Schuldendienstes ( gemäss § 17 Abs. 2 Z. 4b VRV.)**

9	10	11	12	13	14	15	16
Aushaftender Darlehensrest am Anfang des Haushaltsjahres	Im Haushaltsjahr neu aufzunehmende Darlehen	Tilgung	Zinsen	Gesamt-schuldendienst (Spalten 11 u. 12)	Hievon durch zweckgebundene Einnahmen <b>bedeckt</b>	Hievon durch zweckgebundene Einnahmen <b>nicht bedeckt</b>	Aushaftender Darlehensrest am Ende des Haushaltsjahres
€	€	€	€	€	€	€	€

**S t a d t g e m e i n d e K i n d b e r g**

24.458,76 €	- €	18.034,91 €	354,49 €	18.389,40 €	18.389,40 €	-----	6.423,85 €
45.829,92 €	- €	10.855,61 €	481,27 €	11.336,88 €	11.336,88 €	-----	34.974,31 €
202.215,00 €	- €	17.014,76 €	1.721,72 €	18.736,48 €	18.736,48 €	-----	185.200,24 €
20.717,68 €	- €	8.361,72 €	202,36 €	8.564,08 €	8.564,08 €	-----	12.355,96 €
260.007,49 €	- €	15.908,84 €	2.016,00 €	17.924,84 €	17.924,84 €	-----	244.098,65 €
273.196,12 €	- €	14.280,80 €	3.031,44 €	17.312,24 €	17.312,24 €	-----	258.915,32 €
1.088.317,20 €	- €	88.678,21 €	10.820,81 €	99.499,02 €	99.499,02 €	-----	999.638,99 €
- €	650.000,00 €	33.270,60 €	9.074,46 €	42.345,06 €	42.345,06 €	-----	616.729,40 €
51.851,06 €	- €	5.106,83 €	263,79 €	5.370,62 €	5.370,62 €	-----	46.744,23 €
<b>1.966.593,23 €</b>	<b>650.000,00 €</b>	<b>211.512,28 €</b>	<b>27.966,34 €</b>	<b>239.478,62 €</b>	<b>239.478,62 €</b>	- €	<b>2.405.080,95 €</b>



**Nachweis über die veranschlagten Transfers von und  
an Träger(n) des öffentlichen Rechts  
( gem. Par. 9, Absatz 2, Ziffer 2. VRV 1997 )**

Nachweis über die veranschlagten Transfers von und an Träger(n) des öffentlichen Rechts

E I N N A H M E N	V A - S T E L L E	N A M E N T L I C H E B E Z E I C H N U N G		A U S G A B E N
<b>B U N D :</b>				
€ 2.200,00	2/010000/860000	GEMEINDE-(ZENTRAL-) AMT	LFD. TRANSFERZAHLUNG VOM BUND (KOSTENERS. F.STATIST.ERHEBUNG)	
€ 10.000,00	2/423000/860000	ESSEN AUF RÄDERN	LAUFENDE TRANSFERZAHLUNGEN VOM BUND UND BUNDESFONDS (GSBG-BEIHILFE)	
€ 95.200,00	2/925000/859000	ERTRAGSANTEILE AN GEMEINSCH.BUNDESABG.	ERTRAGSANTEILE - UNTERSCHIEDSBETRAG FINANZBEDARF - FINANZKRAFT	
€ 39.500,00	2/925000/859100	ERTRAGSANTEILE AN GEMEINSCH.BUNDESABG.	ERTRAGSANTEILE - AUSGLEICHSVORAUANTEIL (§11 (5) FAG)	
€ 231.100,00	2/925000/859200	ERTRAGSANTEILE AN GEMEINSCH.BUNDESABG.	ERTRAGSANTEILE - GETRÄNKESTEUERAUSGLEICH	
€ 24.800,00	2/925000/859300	ERTRAGSANTEILE AN GEMEINSCH.BUNDESABG.	ERTRAGSANTEILE - GEMEINDEWERBESTEUERNAUSGLEICH	
€ 3.303.300,00	2/925000/859400	ERTRAGSANTEILE AN GEMEINSCH.BUNDESABG.	ERTRAGSANTEILE NACH DEM ABGESTUFTEN BEVÖLKERUNGSSCHLÜSSEL	
€ 35.500,00	2/925000/859500	ERTRAGSANTEILE AN GEMEINSCH.BUNDESABG.	ERTRAGSANTEILE - VORAUANTEIL ABSCHAFFUNG DER SELBSTTRÄGERSCHAFT	
€ 100,00	2/941000/860000	SONSTIGE FINANZZUWEISUNG GEM. FAG	LFD. TRANSFERZAHLUNG VOM BUND	
€ 45.000,00	6/850700/870000	WASSERVERSORGUNG (BA -11)	KAPITALTRANSFERZAHLUNGEN VOM BUND UND BUNDESFONDS	
€ 28.000,00	6/851200/870000	ABWASSERBESEITIGUNG (BA -10)	KAPITALTRANSFERZAHLUNGEN VOM BUND UND BUNDESFONDS	
<b>€ 3.814.700,00</b>	<b>B U N D - S U M M E</b>			<b>€ -</b>

Nachweis über die veranschlagten Transfers von und an Träger(n) des öffentlichen Rechts

E I N N A H M E N	VA - S T E L L E	N A M E N T L I C H E B E Z E I C H N U N G		A U S G A B E N
<b>LAND:</b>				
	1/000000/751000	GEMEINDERAT	LAUFENDE TRANSFER-ZAHLUNG AN DAS LAND (PENS.BEITR. BGMST.)	€ 6.100,00
	1/080000/751000	PENSIONEN	LAUFENDE TRANSFER-ZAHLUNG AN DAS LAND (JAHRESUMLAGE)	€ 412.400,00
	1/210000/751000	ALLG. PFLICHTSCHULEN GEMEINSAME KOSTEN	LAUFENDE TRANSFER-ZAHLUNG AN DAS LAND (LD.-SCHULBAUFONDS)	€ 5.400,00
	1/211000/751000	VOLKSSCHULEN	LAUFENDE TRANSFER-ZAHLUNG AN DAS LAND (UMLAGE f. RBLG.)	€ 4.800,00
	1/212000/751000	HAUPTSCHULEN	LAUFENDE TRANSFER-ZAHLUNG AN DAS LAND (UMLAGE f. RBLG.)	€ 9.700,00
	1/320000/751000	AUSBILDUNG IN MUSIK U. DARST. KUNST	LAUFENDE TRANSFER-ZAHLUNG AN DAS LAND (UMLAGE f. RBLG.)	€ 56.700,00
	1/423000/751000	ESSEN AUF RÄDERN	LAUFENDE TRANSFER-ZAHLUNG AN DAS LAND (UMLAGE f. RBLG.)	€ 5.000,00
	1/510000/751000	MEDIZINISCHE BEREICHSVERSORGUNG	LANDESSANITÄTS-DIENSTBEITRAG	€ 14.400,00
	1/511000/751000	FAMILIENBERATUNG	LAUFENDE TRANSFER-ZAHLUNGEN A. D. LAND (BH-Außenstelle Kindberg.)	€ 4.200,00
	1/633000/751000	WILDBACHVERBAUUNG	LAUFENDE TRANSFER-ZAHLUNG AN DAS LAND (GEWÄSSERAUFSICHT)	€ 100,00
	1/820000/751000	STÄDT.WIRTSCHAFTSHOF	LAUFENDE TRANSFER-ZAHLUNG AN DAS LAND (UMLAGE f. RBLG.)	€ 53.600,00
	1/930000/751000	LANDESUMLAGE	LAUFENDE TRANSFER-ZAHLUNG AN DAS LAND	€ 529.900,00
€ 3.000,00	2/010000/861000	GEMEINDE-(ZENTRAL-) AMT	LFD. TRANSFERZAHLUNG VOM LAND (KOSTENERS. f. WAHLEN, VB,u. VA)	
€ 1.700,00	2/025000/861000	STAATSBÜRGERSCHAFT	LFD. TRANSFERZAHLUNG VOM LAND (KOSTENERSATZ DES LANDES)	
€ 100,00	2/030000/817000	BAUAMT	KOSTENBEITRÄGE FÜR SONST. VERWALTUNGSLEISTUNGEN	
€ 1.000,00	2/163000/871000	FREIW. FEUERWEHREN	KAPITALTRANSFER-ZAHLUNG VOM LAND	
€ 8.000,00	2/211000/817000	VOLKSSCHULEN	KOSTENERSÄTZE FÜR SONSTIGE LEISTUNGEN (LAND)	
€ 11.100,00	2/212000/817300	HAUPTSCHULEN	KOSTENBEITRÄGE FÜR SONST. VERWALTUNGSLEISTUNGEN	
€ 52.000,00	2/240000/861000	KINDERGÄRTEN AUMÜHL	LFD. TRANSFERZAHLUNG VOM LAND (PERSONALKOSTENERS.)	
€ 29.900,00	2/240000/861900	KINDERGÄRTEN AUMÜHL	LFD. TRANSFERZAHLUNG VOM LAND (ERSATZ d. KIG-ELTERNBEITRÄGE)	
€ 37.000,00	2/240100/861000	KINDERGÄRTEN KINDBERG	LFD. TRANSFERZAHLUNG VOM LAND (PERSONALKOSTENERS.)	
€ 13.600,00	2/240100/861900	KINDERGÄRTEN KINDBERG	LFD. TRANSFERZAHLUNG VOM LAND (ERSATZ d. KIG-ELTERNBEITRÄGE)	
€ 44.000,00	2/240200/861000	KINDERGÄRTEN KIRCHPLATZ	LFD. TRANSFERZAHLUNG VOM LAND (PERSONALKOSTENERS.)	

Nachweis über die veranschlagten Transfers von und an Träger(n) des öffentlichen Rechts

E I N N A H M E N	VA - S T E L L E	N A M E N T L I C H E B E Z E I C H N U N G		A U S G A B E N
€ 11.000,00	2/240200/861900	KINDERGÄRTEN KIRCHPLATZ	LFD. TRANSFERZAHLUNG VOM LAND (ERSATZ d. KIG-ELTERNBEITRÄGE)	
€ 25.000,00	2/269000/861100	SONST. EINRICHTUNGEN UND MASSNAHMEN (SPORTFÖRDERUNG)	BEDARFSZUWEISUNGEN ORDENTL.HAUSHALT	
€ 385.000,00	2/320000/861000	AUSBILDUNG IN MUSIK U. DARST. KUNST	LFD. TRANSFERZAHLUNG VOM LAND (PERSONALKOSTENERSATZ)	
€ 100,00	2/390000/871000	KIRCHLICHE ANGELEGENHEITEN	KAPITALTRANSFER- ZAHLUNG VOM LAND	
€ 100,00	2/815000/871000	PARK-, GARTENANLAGEN -KINDERSPIELPLÄTZE	KAPITALTRANSFER- ZAHLUNG VOM LAND	
€ 19.900,00	2/820000/817100	STÄDT.WIRTSCHAFTSHOF	KOSTENBEITRÄGE FÜR SONST. VERWALTUNGS- LEISTUNGEN (ABFERT.)	
€ 100,00	2/850000/871000	WASSERVERSORGUNG	KAPITALTRANSFER- ZAHLUNG VOM LAND	
€ 100,00	2/851000/871000	ABWASSERBESEITIGUNG	KAPITALTRANSFER- ZAHLUNG VOM LAND	
€ 600,00	2/853070/861000	WOHN- UND GESCHÄFTSGEBÄUDE BAHNHOFSTRASSE 21	LFD. TRANSFERZAHLUNG VOM LAND (ANNUITÄTZUSCHUSS)	
€ 2.400,00	2/853160/861000	WOHN- UND GESCHÄFTSGEBÄUDE BAHNHOFSTRASSE 21	LFD. TRANSFERZAHLUNG VOM LAND (ANNUITÄTZUSCHUSS)	
€ 2.400,00	2/853170/861000	WOHN- UND GESCHÄFTSGEBÄUDE BAHNHOFSTRASSE 21	LFD. TRANSFERZAHLUNG VOM LAND (ANNUITÄTZUSCHUSS)	
€ 900,00	2/853310/861000	WOHN- UND GESCHÄFTSGEBÄUDE F.-LEHAR-WEG 1	LFD. TRANSFERZAHLUNG VOM LAND (ANNUITÄTZUSCHUSS)	
€ 800,00	2/853330/861000	WOHN- UND GESCHÄFTSGEBÄUDE F.-LEHAR-WEG 3	LFD. TRANSFERZAHLUNG VOM LAND (ANNUITÄTZUSCHUSS)	
€ 800,00	2/853350/861000	WOHN- UND GESCHÄFTSGEBÄUDE F.-LEHAR-WEG 5	LFD. TRANSFERZAHLUNG VOM LAND (ANNUITÄTZUSCHUSS)	
€ 19.900,00	6/163300/871000	FREIW. FEUERWEHREN FF-KINDBERG-STADT	KAPITALTRANSFER- ZAHLUNG VOM LAND	
€ 600.000,00	6/212000/871000	HAUPTSCHULEN	KAPITALTRANSFER- ZAHLUNG VOM LAND	
€ 325.000,00	6/612000/871100	GEMEINDESTRASSEN	KAPITALTRANSFER- ZAHLUNG VOM LAND (BEDARFSZUWEISUNG)	
€ 10.000,00	6/850700/871000	WASSERVERSORGUNG (BA 11)	KAPITALTRANSFER- ZAHLUNG VOM LAND	
€ 8.000,00	6/851200/871000	ABWASSERBESEITIGUNG (BA 10)	KAPITALTRANSFER- ZAHLUNG VOM LAND	
<b>€ 1.613.500,00</b>	<b>LAND - S U M M E</b>			<b>€ 1.102.300,00</b>

Nachweis über die veranschlagten Transfers von und an Träger(n) des öffentlichen Rechts			
E I N N A H M E N	VA - STELLE	NAMENTLICHE BEZEICHNUNG	A U S G A B E N
<b>GEMEINDEVERBÄNDE:</b>			
	1/419000/752000	SONSTIGE MASSNAHMEN DER ALLGEMEINEN ÖFFENTLICHEN WOHLFAHRT	LFD. TRANSFERZAHLUNG AN GEMEINDEVERBÄNDE (SOZIALHILFEUMLAGE) € 1.128.700,00
	1/419000/752100	SONSTIGE MASSNAHMEN DER ALLGEMEINEN ÖFFENTLICHEN WOHLFAHRT	LFD. TRANSFERZAHLUNG AN GEMEINDEVERBÄNDE (ISGS) € 86.400,00
	1/419000/752200	SONSTIGE MASSNAHMEN DER ALLGEMEINEN ÖFFENTLICHEN WOHLFAHRT	LFD. TRANSFERZAHLUNG AN GEMEINDEVERBÄNDE (BPH) € 24.000,00
	1/851000/720000	ABWASSERBESEITIGUNG	KOSTENBEITRÄGE AN GEMEINDEVERBÄNDE (JAHRESBEITR.MÜRZV.) € 351.300,00
	5/631100/729000	KONKURRENZGEWÄSSER STANZBACH - HW-Schutz	SONSTIGE AUSGABEN IB: 5,0 % (WV-Stanzbach) € 30.000,00
€ 527.600,00	6/212000/872000	HAUPTSCHULEN	KAPITALTRANSFERZAHLUNGEN VON GEMEINDEN
<b>€ 527.600,00</b>	<b>GEMEINDEVERBÄNDE - S U M M E</b>		<b>€ 1.620.400,00</b>
<b>€ 5.955.800,00</b>	<b>G E S A M T S U M M E</b>		<b>€ 2.722.700,00</b>

### Volksschule in KINDBERG

Errechnung des Mischschlüssels zur Aufteilung der Schulerhaltungsbeiträge für das Jahr 2013

1	2	3	4	5	6	7	8	9	10	11	12
Eingeschulte Gemeinden	Zahl der Einwohner jeder Gemeinde lt. Volkszählung im Jahr 2001	Zahl der Einwohner im Schulsprengel lt. Volkszählung im Jahr 2001	Hundertsatz des Anteils jeder Gemeinde im Schulsprengel (Spalte 3x100 durch Gesamtsumme aus Spalte 3)  %	20 %iger Anteil für die Gesamtkosten nach der Einwohnerzahl (20 % von Spalte 4)  %	Zahl der am 01.10.2012 die Schule besuchenden Kinder	Hundertsatz des Anteils jeder Gemeinde an der Schülerzahl (Spalte 6x100 durch Gesamtsumme aus Spalte 6)  %	20 %iger Anteil für die Gesamtkosten nach der Schülerzahl (20 % von Spalte 7)  %	Finanzkraft jeder Gemeinde nach der Anzahl der Einwohner im Schulsprengel (lt. Bekanntgabe durch BH., geteilt durch die Einwohnerzahl lt. Volkszählung im Jahr 2001 mal Einwohnerzahl Spalte 3 im Schulsprengel)  €	Hundertsatz des Anteils jeder Gemeinde an der Finanzkraft jeder Gemeinde (Spalte 9x100 durch Gesamtsumme aus Spalte 9)  %	60 %iger Anteil für die Gesamtkosten nach der Finanzkraft der Gemeinde (60 % von Spalte 10)  %	Mischschlüssel zur Aufteilung der Schulerhaltungsbeiträge (Spalte 5 und Spalte 8 und Spalte 11)  %
Kindberg	5.865	5.865	99,15%	19,83%	151	100,00%	20,00%	6.540.220,12	99,25%	59,55%	99,38%
St. Lorenzen i.M.	3.242	50	0,85%	0,17%	0	0,00%	0,00%	49.232,84	0,75%	0,45%	0,62%
<b>S u m m e</b>	<b>9.107</b>	<b>5.915</b>	<b>100,00%</b>	<b>20,00%</b>	<b>151</b>	<b>100,00%</b>	<b>20,00%</b>	<b>6.589.452,96</b>	<b>100,00%</b>	<b>60,00%</b>	<b>100,00%</b>



### Hauptschule in KINDBERG

Errechnung des Mischschlüssels zur Aufteilung der Schulerhaltungsbeiträge für das Jahr 2013

1	2	3	4	5	6	7	8	9	10	11	12
Eingeschulte Gemeinden	Zahl der Einwohner jeder Gemeinde lt. Volkszählung im Jahr 2001	Zahl der Einwohner im Schulsprengel lt. Volkszählung im Jahr 2001	Hundertatz des Anteils jeder Gemeinde im Schulsprengel (Spalte 3x100 durch Gesamtsumme aus Spalte 3)	20 %iger Anteil für die Gesamtkosten nach der Einwohnerzahl (20 % von Spalte 4)	Zahl der am 01.10.2012 die Schule besuchenden Kinder	Hundertatz des Anteils jeder Gemeinde an der Schülerzahl (Spalte 6x100 durch Gesamtsumme aus Spalte 6)	20 %iger Anteil für die Gesamtkosten nach der Schülerzahl (20 % von Spalte 7)	Finanzkraft jeder Gemeinde nach der Anzahl der Einwohner im Schulsprengel (lt. Bekanntgabe durch BH., geteilt durch die Einwohnerzahl lt. Volkszählung im Jahr 2001 mal Einwohnerzahl Spalte 3 im Schulsprengel) €	Hundertatz des Anteils jeder Gemeinde an der Finanzkraft (Spalte 9x100 durch Gesamtsumme aus Spalte 9)	60 %iger Anteil für die Gesamtkosten nach der Finanzkraft der Gemeinde (60 % von Spalte 10)	Mischschlüssel zur Aufteilung der Schulerhaltungsbeiträge (Spalte 5 und Spalte 8 und Spalte 11)
			%	%		%	%		%	%	%
Kindberg	5.865	5.865	60,70%	12,14%	130	59,36%	11,88%	6.540.220,12	70,28%	42,16%	66,18%
Allerheiligen i.M.	1.942	1.751	18,12%	3,62%	41	18,72%	3,74%	1.280.097,48	13,76%	8,26%	15,62%
Stanz i.M.	2.047	2.047	21,18%	4,24%	48	21,92%	4,38%	1.485.353,67	15,96%	9,58%	18,20%
<b>S u m m e</b>	<b>9.854</b>	<b>9.663</b>	<b>100,00%</b>	<b>20,00%</b>	<b>219</b>	<b>100,00%</b>	<b>20,00%</b>	<b>9.305.671,27</b>	<b>100,00%</b>	<b>60,00%</b>	<b>100,00%</b>

## Untervoranschlag 2013

Voranschlagsansatz:

- |              |                                     |  |
|--------------|-------------------------------------|--|
| 21100        | <input type="checkbox"/>            | Volksschule                                |
| <b>21200</b> | <input checked="" type="checkbox"/> | <b>Hauptschule</b>                         |
| 21300        | <input type="checkbox"/>            | Allgemeine Sonderschule                    |
| 21301        | <input type="checkbox"/>            | Sonderschule für Schwerstbehinderte Kinder |

Gesamtübersicht über die von den Gemeinden zu leistenden Schulerhaltungsbeiträge:

	Ordentlicher Aufwand €	Ausserordentlicher Aufwand €	Summe €
Einnahmen (Eigenbedeckung)	20.700	70.000	90.700
Gesamtausgaben	270.700	1.630.000	1.900.700
Umzulegender Aufwand	250.000	1.560.000	1.810.000

Aufteilung auf die beitragspflichtigen Gemeinden

(Kostenaufteilung lt. Drucksorte LZ. 1173):

Gemeinde	Anzahl der Schüler zu Beginn des Schuljahres 2012/2013	Beitrag	Ordentlicher Aufwand	Ausserordentlicher Aufwand	zusammen
<b>GASTSCHULBEITRÄGE</b>			€	€	€
Wartberg i.M.	1		1.225	0	1.225
Mürzhofen	1		1.225	0	1.225
Zwischensumme I	2		2.450	0	2.450
<b>EINGESCHULTE GEMEINDEN</b>					%
Allerheiligen i.M.	41	15,62%	39.050	243.672	282.722
Stanz i.M.	48	18,20%	45.500	283.920	329.420
Zwischensumme II	89	33,82%	84.550	527.592	612.142
<b>Schulsitzgemeinde</b>	130	66,18%	165.450	1.032.408	1.197.858
Gesamtsumme (=umzul.Aufwand)	221	100,00%	250.000	1.560.000	1.810.000

Berechnung der Kopfquote nach der Schülerzahl (für die Vorschreibung der Gastschulbeiträge):

Ordentliche Gesamtausgaben in €	dividiert durch	Schüleranzahl für das laufende Schuljahr	(Kopfquote je Schüler) in €
270.700	:	221 ergibt	1.225



Untervoranschläge  
der  
Freiwilligen Feuerwehren

## Voranschlag für das Haushaltsjahr

2013

(gemäß § 29 Abs. 8 des Landesfeuerwehrgesetzes 1979, LGBL. Nr. 73)

Stadteingemeindeamt  
Kindberg  
Eingel.  
- 7. Nov. 2012

## A. Ordentlicher Haushalt

Voranschlagspost	Namentliche Bezeichnung	Ausgaben		
		Voranschlag für das kommende Haushaltsjahr	Voranschlag für das laufende Haushaltsjahr	Ergebnis der Rechnung des abgelaufenen Haushaltsjahres
		2013	2012	2011
		€	€	€
346	Tilgung für Darlehen von Finanzunternehmen	€ -	€ -	€ -
400	Anschaffung geringwertiger Gebrauchsgüter	€ 3.000,00	€ 3.000,00	€ 3.000,00
451	Brennstoffe	€ -	€ -	€ -
452	Treibstoffe (für Fahrzeuge und Geräte)	€ 8.000,00	€ 7.000,00	€ 6.000,00
453	Schmier- und Schleifmittel	€ -	€ -	€ -
454	Reinigungsmittel	€ 500,00	€ 500,00	€ -
455	Chemische Mittel (Schaummittel, Löscherfüllungen,...)	€ 250,00	€ 250,00	€ 250,00
456	Schreib-, Zeichen- und sonstige Büromittel	€ 1.500,00	€ 1.500,00	€ 1.500,00
457	Druckwerke (Fachliteratur, Feuerwehrzeitschriften usw.)	€ 700,00	€ 700,00	€ 700,00
459	Sonstige Verbrauchsgüter (Batterien, Fotomaterial usw.)	€ -		
600	Strom	€ 200,00	€ 200,00	€ 200,00
602	Wasser (bei privatrechlichem Bezug)	€ -	€ -	€ -
613	Instandhaltung von sonstigen Grundstückseinrichtungen	€ -	€ -	€ -
614	Instandhaltung von Gebäuden (Feuerwehrhaus,...)	€ 3.000,00	€ 3.000,00	€ 2.500,00
616	Instandhaltung von Feuerwehrgeräten (Funk, Atemschutz,...)	€ 1.000,00	€ 1.000,00	€ 1.000,00
617	Instandhaltung von Fahrzeugen	€ 7.000,00	€ 6.000,00	€ 6.000,00
618	Instandhaltung der Betriebsausstattung (Einrichtung, Möbel, ..)	€ 500,00	€ 500,00	€ 500,00
630	Porto	€ 300,00	€ 300,00	€ 300,00
631	Telekommunikationsgebühren (Telefon, Internet,...)	€ 700,00	€ 700,00	€ 700,00
650	Darlehenszinsen	€ -	€ -	€ -
652	Sonstige Zinsen (Überziehungszinsen, Verzugszinsen,...)	€ -	€ -	€ -
657	Geldverkehrsspesen (Kontogebühren, Telebanking, .....	€ 150,00	€ 150,00	€ 150,00
670	Versicherungen (Unfall - Haftpflicht - KFZ,...)	€ 1.400,00	€ 1.400,00	€ 1.400,00
700	Miete	€ -	€ -	€ -
710	Öffentliche Abgaben ohne Gebühren (KEST, Grundsteuer,...)	€ -	€ -	€ -
711	Gebühren (Wasser, Kanal, Müll, usw.)	€ -	€ -	€ -
728	Entgelte für sonstige Leistungen (Übungen, Bewerbe,...)	€ -	€ -	€ -
754	Verbandsbeiträge (Jahresbeiträge LFV, BFV )	€ 1.100,00	€ 1.100,00	€ 1.100,00
757	Hilfsschatzbeitrag	€ 100,00	€ 100,00	€ 100,00
764	Entschädigungen (Ausbildungs-, Schulungs- Einsatzkosten)	€ -	€ -	
768	Persönliche Zuwendungen (Unterstützungen)	€ 600,00	€ 600,00	€ 600,00
<b>Summe der ordentlichen Ausgaben</b>		<b>€ 30.000,00</b>	<b>€ 28.000,00</b>	<b>€ 26.000,00</b>

Voranschlagspost	Namentliche Bezeichnung	Einnahmen		
		Voranschlag für das kommende Haushaltsjahr	Voranschlag für das laufende Haushaltsjahr	Ergebnis der Rechnung des abgelaufenen Haushaltsjahres
		2013	2012	2011
		€	€	€
829	Sonstige Einnahmen	€ 4.000,00	€ 4.000,00	€ 4.000,00
862	Laufende Transferzahlungen von der Gemeinde	€ 8.000,00	€ 8.000,00	€ 8.000,00
864	Beitrag der Freiwilligen Feuerwehr gem. § 29, Abs 2a	€ 18.000,00	€ 16.000,00	€ 14.000,00
<b>Summe der ordentlichen Einnahmen</b>		<b>€ 30.000,00</b>	<b>€ 28.000,00</b>	<b>€ 26.000,00</b>

412.809,00


### B. Außerordentlicher Haushalt

Voranschlagspost	Namentliche Bezeichnung	Ausgaben
		€
001	Grundstückskauf	€ -
006	Feuerlöschteich, Löschwasserbehälter - Errichtung	€ -
010	Feuerwehrhausbau	€ -
040	Löschfahrzeug, Rüstfahrzeug - Ankauf	€ 21.000,00
043	Anschaffung von Ausrüstung	€ 5.000,00
613	Löschwasserbehälter - Instandhaltung (Großreparatur)	€ -
614	Feuerwehrhaus - Instandhaltung (Großreparatur)	€ -
617	Löschfahrzeug, Rüstfahrzeug - Instandhaltung (Großreparatur)	€ 5.000,00
<b>Summe der außerordentlichen Ausgaben</b>		<b>€ 31.000,00</b>

Voranschlagspost	Namentliche Bezeichnung	Einnahmen
		€
829	Sonstige Einnahmen (Arbeits- und Sachleistungen,...)	€ 15.000,00
871	Kapitaltransferzahlungen Land	€ -
872	Kapitaltransferzahlungen Gemeinde	€ -
874	Beitrag der Freiwilligen Feuerwehr gem. § 29, Abs 2a	€ 16.000,00
<b>Summe der außerordentlichen Einnahmen</b>		<b>€ 31.000,00</b>

  
Der Kassier



  
Der Feuerwehrkommandant

Der gegenständliche Voranschlag wurde vom Gemeinderat in seiner Sitzung am gemäß § 29 Abs. 8 des Landesfeuerwehrgesetzes 1979, LGBl. Nr. 73, genehmigt.



  
Der Bürgermeister

## Voranschlag für das Haushaltsjahr

2013

(gem. § 29 Abs. 8 des Landesfeuerwehrgesetzes 1979, LGBl. Nr. 73)

Stadtgemeindeamt  
Kindberg

Eingel. 15. Nov. 2012

A. Ordentlicher Haushalt				Ausgaben			
Voranschlagspost	G.Z.	Namentliche Bezeichnung	Bearb.	Blg.	Voranschlag für das kommende Haushaltsjahr	Voranschlag für das laufende Haushaltsjahr	Ergebnis der Rechnung des abgelaufenen Haushaltsjahres
					2013		
					€	€	€
346		Tilgung für Darlehen von Finanzunternehmen					
400		Anschaffung geringwertiger Gebrauchsgüter					
451		Brennstoffe					
452		Treibstoffe (für Fahrzeuge und Geräte)			2.000		
453		Schmier- und Schleifmittel					
454		Reinigungsmittel			400		
455		Chemische Mittel (Schaummittel, Löscherfüllungen,..)					
456		Schreib-, Zeichen- und sonstige Büromittel			600		
457		Druckwerke (Fachliteratur, Feuerwehrzeitschriften usw.)					
459		Sonstige Verbrauchsgüter (Batterien, Fotomaterial usw.)					
600		Strom					
602		Wasser (bei privatrechlichem Bezug)					
613		Instandhaltung von sonstigen Grundstückseinrichtungen					
614		Instandhaltung von Gebäuden (Feuerwehrhaus,..)					
616		Instandhaltung von Feuerwehrgeräten (Funk, Atemschutz,..)			400		
617		Instandhaltung von Fahrzeugen			2.500		
618		Instandhaltung der Betriebsausstattung (Einrichtung, Möbel, ..)			500		
630		Porto			2.400	Bekleidung	
631		Telekommunikationsgebühren (Telefon, Internet,..)			500		
650		Darlehenszinsen					
652		Sonstige Zinsen (Überziehungszinsen, Verzugszinsen,...)					
657		Geldverkehrsspesen (Kontogebühren, Telebanking, .....					
670		Versicherungen (Unfall - Haftpflicht - KFZ,..)			2.200		
700		Miete					
710		Öffentliche Abgaben ohne Gebühren (KEST, Grundsteuer,..)					
711		Gebühren (Wasser, Kanal, Müll, usw.)					
728		Entgelte für sonstige Leistungen (Übungen, Bewerbe,..)			1.000		
754		Verbandsbeiträge (Jahresbeiträge LFV, BFV )			2.100		
757		Hilfsschatzbeitrag					
764		Entschädigungen (Ausbildungs-, Schulungs- Einsatzkosten)			1.000		
768		Persönliche Zuwendungen (Unterstützungen)					
<b>Summe der ordentlichen Ausgaben</b>					<b>15.600</b>		

Voranschlagspost	Namentliche Bezeichnung	Einnahmen		
		Voranschlag für das kommende Haushaltsjahr	Voranschlag für das laufende Haushaltsjahr	Ergebnis der Rechnung des abgelaufenen Haushaltsjahres
		2013		
		€	€	€
829	Sonstige Einnahmen	4.800		
862	Laufende Transferzahlungen von der Gemeinde	5.000		
864	Beitrag der Freiwilligen Feuerwehr gem. § 29, Abs 2a	5.800		
<b>Summe der ordentlichen Einnahmen</b>		<b>15.600</b>		

214.660,68

### B. Außerordentlicher Haushalt

Voranschlagspost	Namentliche Bezeichnung	Ausgaben
		€
001	Grundstückskauf	
006	Feuerlöschteich, Löschwasserbehälter - Errichtung	
010	Feuerwehrhausbau	
040	Löschfahrzeug, Rüstfahrzeug - Ankauf	
043	Anschaffung von Ausrüstung	2.400
613	Löschwasserbehälter - Instandhaltung (Großreparatur)	
614	Feuerwehrhaus - Instandhaltung (Großreparatur)	
617	Löschfahrzeug, Rüstfahrzeug - Instandhaltung (Großreparatur)	
<b>Summe der außerordentlichen Ausgaben</b>		<b>2.400</b>

Voranschlagspost	Namentliche Bezeichnung	Einnahmen
		€
829	Sonstige Einnahmen (Arbeits- und Sachleistungen,...)	
871	Kapitaltransferzahlungen Land	
872	Kapitaltransferzahlungen Gemeinde	1.200
874	Beitrag der Freiwilligen Feuerwehr gem. § 29, Abs 2a	1.200
<b>Summe der außerordentlichen Einnahmen</b>		<b>2.400</b>

  
 -----  
 Der Kassier



  
 -----  
 Der Feuerwehrkommandant

Der gegenständliche Voranschlag wurde vom Gemeinderat in seiner Sitzung am gemäß § 29 Abs. 8 des Landesfeuerwehrgesetzes 1979, LGBl. Nr. 73, genehmigt.



  
 -----  
 Der Bürgermeister

IK Bgm.

Freiwillige Feuerwehr:

# Voranschlag für das Haushaltsjahr

2013

(gemäß § 29 Abs. 8 des Landesfeuerwehrgesetzes 1979, LGBL. Nr. 73)

Stadtgemeindeamt  
Kindberg

Eingel. 12. Nov. 2012

## A. Ordentlicher Haushalt

Voranschlagspost	Namentliche Bezeichnung	Ausgaben		
		Voranschlag für das kommende Haushaltsjahr	Voranschlag für das laufende Haushaltsjahr	Ergebnis der Rechnung des abgelaufenen Haushaltsjahres
		2013	2012	2011
		€	€	€
346	Tilgung für Darlehen von Finanzunternehmungen			
400	Anschaffung geringwertiger Gebrauchsgüter	5'300	4'500	4'950
451	Brennstoffe			
452	Treibstoffe (für Fahrzeuge und Geräte)	1'300	1'200	1'000
453	Schmier- und Schleifmittel		100	
454	Reinigungsmittel	50	50	
455	Chemische Mittel (Schaummittel, Löscherfüllungen,...)	400	400	
456	Schreib-, Zeichen- und sonstige Büromittel	250	300	180
457	Druckwerke (Fachliteratur, Feuerwehrzeitschriften usw.)	50	100	20
459	Sonstige Verbrauchsgüter (Batterien, Fotomaterial usw.)	200	350	50
600	Strom			
602	Wasser (bei privatrechtlichem Bezug)			
613	Instandhaltung von sonstigen Grundstückseinrichtungen			
614	Instandhaltung von Gebäuden (Feuerwehrhaus,...)	500	500	
616	Instandhaltung von Feuerwehrgeräten (Funk, Atemschutz,...)	1'000	1'500	370
617	Instandhaltung von Fahrzeugen	2'500	2'800	300
618	Instandhaltung der Betriebsausstattung (Einrichtung, Möbel, ..)			
630	Porto		50	
631	Telekommunikationsgebühren (Telefon, Internet,...)	800	800	700
650	Darlehenszinsen			
652	Sonstige Zinsen (Überziehungszinsen, Verzugszinsen,...)			
657	Geldverkehrsspesen (Kontogebühren, Telebanking, .....	200	150	180
670	Versicherungen (Unfall - Haftpflicht - KFZ,...)	200	180	180
700	Miete			
710	Öffentliche Abgaben ohne Gebühren (KEST, Grundsteuer,...)	10	10	
711	Gebühren (Wasser, Kanal, Müll, usw.)			
728	Entgelte für sonstige Leistungen (Übungen, Bewerbe,...)	600	660	270
754	Verbandsbeiträge (Jahresbeiträge LFV, BFV)	200		130
757	Hilfsschatzbeitrag	60	60	
764	Entschädigungen (Ausbildungs-, Schulungs- Einsatzkosten)	600	300	260
768	Persönliche Zuwendungen (Unterstützungen)	200	200	
Summe der ordentlichen Ausgaben		€ 14'420	€ 14'210	€ 8'590

Voranschlagspost	Namentliche Bezeichnung	Einnahmen		
		Voranschlag für das kommende Haushaltsjahr	Voranschlag für das laufende Haushaltsjahr	Ergebnis der Rechnung des abgelaufenen Haushaltsjahres
		2013	2012	2011
		€	€	€
829	Sonstige Einnahmen	2'000	2'300	2'075
862	Laufende Transferzahlungen von der Gemeinde	5'000	4'000	4'000
864	Beitrag der Freiwilligen Feuerwehr gem. § 29, Abs 2a	7'420	7'910	2'515
<b>Summe der ordentlichen Einnahmen</b>		<b>14'420</b>	<b>14'210</b>	<b>8'590</b>

### B. Außerordentlicher Haushalt

Voranschlagspost	Namentliche Bezeichnung	Ausgaben
		€
001	Grundstückskauf	
006	Feuerlöschteich, Löschwasserbehälter - Errichtung	
010	Feuerwehrhausbau	
040	Löschfahrzeug, Rüstfahrzeug - Ankauf	
043	Anschaffung von Ausrüstung	13'800
613	Löschwasserbehälter - Instandhaltung (Großreparatur)	
614	Feuerwehrhaus - Instandhaltung (Großreparatur)	
617	Löschfahrzeug, Rüstfahrzeug - Instandhaltung (Großreparatur)	
<b>Summe der außerordentlichen Ausgaben</b>		<b>13'800</b>

Voranschlagspost	Namentliche Bezeichnung	Einnahmen
		€
829	Sonstige Einnahmen (Arbeits- und Sachleistungen,...)	265
871	Kapitaltransferzahlungen Land	3'700
872	Kapitaltransferzahlungen Gemeinde	4'600
874	Beitrag der Freiwilligen Feuerwehr gem. § 29, Abs 2a	5'235
<b>Summe der außerordentlichen Einnahmen</b>		<b>13'800</b>

  
 -----  
 Der Kassier



  
 -----  
 Der Feuerwehrkommandant

Der gegenständliche Voranschlag wurde vom Gemeinderat in seiner Sitzung am gemäß § 29 Abs. 8 des Landesfeuerwehrgesetzes 1979, LGBl. Nr. 73, genehmigt.



  
 -----  
 Der Bürgermeister



## Voranschlag für das Haushaltsjahr

2013

(gem. § 29 Abs. 8 des Landesfeuerwehrgesetzes 1979, LGBL. Nr. 73)

 Stadtgemeindeamt  
 Kindberg

## A. Ordentlicher Haushalt

0. Nov. 2012

## Ausgaben

Voranschlagspost	G.Z. Namentliche Bezeichnung	Bearb.	Blg.	Voranschlag für das kommende Haushaltsjahr	Voranschlag für das laufende Haushaltsjahr	Ergebnis der Rechnung des abgelaufenen Haushaltsjahres
				2013	2012	2011
				€	€	€
346	Tilgung für Darlehen von Finanzunternehmen			€ -	€ -	€ -
400	Anschaffung geringwertiger Gebrauchsgüter			€ 2.500,00	€ 2.500,00	€ 2.500,00
451	Brennstoffe			€ -	€ -	€ -
452	Treibstoffe (für Fahrzeuge und Geräte)			€ 3.500,00	€ 3.500,00	€ 3.000,00
453	Schmier- und Schleifmittel			€ 200,00	€ 200,00	€ 200,00
454	Reinigungsmittel			€ 100,00	€ 100,00	€ 100,00
455	Chemische Mittel (Schaummittel, Löscherfüllungen,...)			€ 500,00	€ 500,00	€ 500,00
456	Schreib-, Zeichen- und sonstige Büromittel			€ 500,00	€ 500,00	€ 300,00
457	Druckwerke (Fachliteratur, Feuerwehrzeitschriften usw.)			€ 400,00	€ 400,00	€ 300,00
459	Sonstige Verbrauchsgüter (Batterien, Fotomaterial usw.)			€ 300,00	€ 300,00	€ 200,00
600	Strom			€ -	€ -	€ -
602	Wasser (bei privatrechlichem Bezug)			€ -	€ -	€ -
613	Instandhaltung von sonstigen Grundstückseinrichtungen			€ -	€ -	€ -
614	Instandhaltung von Gebäuden (Feuerwehrhaus,...)			€ 1.000,00	€ 1.000,00	€ 900,00
616	Instandhaltung von Feuerwehrgeräten (Funk, Atemschutz,...)			€ 1.000,00	€ 1.000,00	€ 1.000,00
617	Instandhaltung von Fahrzeugen			€ 3.000,00	€ 3.000,00	€ 3.000,00
618	Instandhaltung der Betriebsausstattung (Einrichtung, Möbel, ..)			€ 500,00	€ 500,00	€ 500,00
630	Porto			€ 200,00	€ 200,00	€ 200,00
631	Telekommunikationsgebühren (Telefon, Internet,...)			€ 900,00	€ 900,00	€ 900,00
650	Darlehenszinsen			€ -	€ -	€ -
652	Sonstige Zinsen (Überziehungszinsen, Verzugszinsen,...)			€ -	€ -	€ -
657	Geldverkehrsspesen (Kontogebühren, Telebanking, .....			€ 300,00	€ 300,00	€ 300,00
670	Versicherungen (Unfall - Haftpflicht - KFZ,..)			€ 400,00	€ 400,00	€ 400,00
700	Miete			€ 700,00	€ 700,00	€ 700,00
710	Öffentliche Abgaben ohne Gebühren (KEST, Grundsteuer,..)			€ -	€ -	€ -
711	Gebühren (Wasser, Kanal, Müll, usw.)			€ -	€ -	€ -
728	Entgelte für sonstige Leistungen (Übungen, Bewerbe,...)			€ 2.500,00	€ 2.500,00	€ 2.500,00
754	Verbandsbeiträge (Jahresbeiträge LFV, BFV)			€ 100,00	€ 100,00	€ 100,00
757	Hilfsschatzbeitrag			€ 100,00	€ 100,00	€ 100,00
764	Entschädigungen (Ausbildungs-, Schulungs- Einsatzkosten)			€ 1.000,00	€ 1.000,00	€ 1.000,00
768	Persönliche Zuwendungen (Unterstützungen)			€ 300,00	€ 300,00	€ 300,00
<b>Summe der ordentlichen Ausgaben</b>				<b>€ 20.000,00</b>	<b>€ 20.000,00</b>	<b>€ 19.000,00</b>

Voranschlagspost	Namentliche Bezeichnung	Einnahmen		
		Voranschlag für das kommende Haushaltsjahr	Voranschlag für das laufende Haushaltsjahr	Ergebnis der Rechnung des abgelaufenen Haushaltsjahres
		2013	2012	2011
		€	€	€
829	Sonstige Einnahmen	€ -	€ -	
862	Laufende Transferzahlungen von der Gemeinde	€ 5.000,00	€ 4.000,00	€ 4.000,00
864	Beitrag der Freiwilligen Feuerwehr gem. § 29, Abs 2a	€ 15.000,00	€ 16.000,00	€ 15.000,00
<b>Summe der ordentlichen Einnahmen</b>		<b>€ 20.000,00</b>	<b>€ 20.000,00</b>	<b>€ 19.000,00</b>


## B. Außerordentlicher Haushalt

Voranschlagspost	Namentliche Bezeichnung	Ausgaben
		€
001	Grundstückskauf	€ -
006	Feuerlöschteich, Löschwasserbehälter - Errichtung	€ -
010	Feuerwehrhausbau	€ -
040	Löschfahrzeug, Rüstfahrzeug - Ankauf	€ -
043	Anschaffung von Ausrüstung	€ -
613	Löschwasserbehälter - Instandhaltung (Großreparatur)	€ -
614	Feuerwehrhaus - Instandhaltung (Großreparatur)	€ 5.000,00
617	Löschfahrzeug, Rüstfahrzeug - Instandhaltung (Großreparatur)	€ -
<b>Summe der außerordentlichen Ausgaben</b>		<b>€ 5.000,00</b>

Voranschlagspost	Namentliche Bezeichnung	Einnahmen
		€
829	Sonstige Einnahmen (Arbeits- und Sachleistungen,...)	€ -
871	Kapitaltransferzahlungen Land	€ -
872	Kapitaltransferzahlungen Gemeinde	€ -
874	Beitrag der Freiwilligen Feuerwehr gem. § 29, Abs 2a	€ -
<b>Summe der außerordentlichen Einnahmen</b>		<b>€ -</b>


  
 -----  
 Der Kassier



  
 -----  
 Der Feuerwehrkommandant

Der gegenständliche Voranschlag wurde vom Gemeinderat in seiner Sitzung am gemäß § 29 Abs. 8 des Landesfeuerwegesetzes 1979, LGBl. Nr. 73, genehmigt.



  
 -----  
 Der Bürgermeister

# TOURISMUSVERBAND

KINDBERG

## Vorsitzender

Name: Helmut Jungbauer

Adresse:  
Erlenweg 2  
8652 Kindberg-Aumühl

## Voranschlag 2013

# KUNDMACHUNG

Der Voranschlag 2013 liegt vom Tag des Anschlages dieser Kundmachung zwei Wochen hindurch während der Öffnungszeiten im Gemeindeamt zur Einsicht auf.

Jedem Tourismusinteressenten steht es frei, gegen den Voranschlag 2013 innerhalb der Auflagefrist beim Tourismusverband schriftliche Einwendungen einzubringen.

Angeschlagen am: 20. 11. 2012

Für den Tourismusverband

Abgenommen am: 04. 12. 2012

Kindberg	1305
----------	------

Der Tourismusverband ist steuerrechtlich beim  
 Finanzamt null erfasst.  
 Steuernummer  
 UID-Nr.


### Voranschlag für das Haushaltsjahr 2013

Summe der Einnahmen	39.900,00
Summe der Ausgaben	39.900,00
Überschuss	0,00


Die Erläuterungen zum Voranschlag wurden zur Kenntnis genommen und die Richtigkeit des Voranschlages wird bescheinigt.

Kindberg, am 04.12.2012

Der Vorsitzende:

  
 \_\_\_\_\_  
 Helmut Jungbauer

Der Finanzreferent:

  
 \_\_\_\_\_  
 Dieter PUNTIGAM

<b>Fristen:</b> VO LGBl. Nr. 30/1993 in der Fassung LGBl. Nr. 39/2012 über Vermögensgebarung und Haushaltsführung der TV. Erstellung Voranschlag: bis 1. Dezember eines Kalenderjahres für das nachfolgende Kalenderjahr (§ 4 Abs. 1) Vor Beschlussfassung: 2 Wochen im Gemeindeamt zur öffentlichen Einsicht aufzulegen (§ 5 Abs. 1) Nach Beschlussfassung: Eine Ausfertigung ist der Aufsichtsbehörde vorzulegen. (§ 5 Abs. 4)	<b>Erfüllt am:</b> _____ _____
--	--------------------------------------

## Voranschlag 2013

## EINNAHMEN

Einnahmequelle	Einnahmen	Voranschlags- betrag inkl. Nachtragsvor- anschläge VJ	Rechnungs- abschluss 2011	Differenz zum Voranschlag d.Vorjahres
<b>1. Gesetzliche Einnahmen</b>	<b>32.700,00</b>	30.900,00	28.742,08	1.800,00
a. Beiträge der Tourismusinteressenten	30.300,00	28.500,00	26.458,68	1.800,00
b. Anteil an der Nächtigungsabgabe	2.400,00	2.400,00	2.283,40	0,00
<b>2. Erwerbswirtschaftliche Einnahmen</b>		100,00	77,42	-100,00
a. Überschüsse aus erwerbswirtschaftlichen Unternehmen				0,00
b. Einnahmen aus Veranstaltungen des Tourismusverbandes				0,00
c. Einnahmen aus Vermietung & Verpachtung				0,00
d. Erträge aus dem Verkauf von unbeweglichen Vermögen/ Anlagen				0,00
e. übrige Einnahmen inkl. Zinserträge		100,00	77,42	-100,00
<b>3. Subventionen/Sponsoring</b>	<b>7.200,00</b>	7.200,00	9.782,48	0,00
a. Gemeinden	7.200,00	7.200,00	9.782,48	0,00
b. Land				0,00
c. Private				0,00
<b>4. Einnahmen aus Kredit- und Darlehensaufnahmen sowie Rücklagenauflösung</b>				0,00
<b>5. Einnahmen aus Gutschein- und Ticketverkauf</b>				0,00
<b>Summe der Einnahmen</b>	<b>39.900,00</b>	38.200,00	38.601,98	1.700,00

## Voranschlag 2013

## AUSGABEN

Aufwandsquelle	Ausgaben	Voranschlags- betrag inkl. Nachtragsvor- anschläge VJ	Rechnungs- abschluss 2011	Differenz zum Voranschlag d.Vorjahres
<b>1. Aufwendungen aus Werbetätigkeit und sonstige touristische Leistungen</b>	<b>6.000,00</b>	14.000,00	6.991,74	-8.000,00
a. Werbe- und Marketingaufwand inkl. Reise-, Porto- und Repräsentationsaufwand		8.000,00	763,84	-8.000,00
b. Zahlungen an Gesellschaften, an denen der Verband beteiligt ist				0,00
c. Ausgaben für Veranstaltungen des Tourismusverbandes	6.000,00	6.000,00	6.227,90	0,00
d. Beiträge zur Förderung und Pflege des Tourismus				0,00
<b>2. Personalaufwand</b>	<b>12.000,00</b>	11.700,00	14.553,51	300,00
<b>3. Sonstiger Aufwand</b>	<b>21.900,00</b>	12.500,00	11.884,47	9.400,00
a. Büro- und Verwaltungsaufwand	2.000,00	1.600,00	878,48	400,00
b. Beiträge Regionalverband (%-Satz gem. § 6 Abs. 1 lit b) 19,80%	6.000,00	5.700,00	5.281,90	300,00
c. Mitgliedsbeiträge Vereine				0,00
d. Steuern, Abgaben und Gebühren	6.000,00	5.200,00	5.530,32	800,00
e. sonstige Ausgaben	7.900,00		193,77	7.900,00
<b>Zwischensumme der Ausgaben aus Z 1 bis 3</b>	<b>39.900,00</b>	38.200,00	33.429,72	1.700,00
<b>4. Tilgung - Rückzahlung von Bankkrediten/Darlehen - Rücklagenzuführung</b>				0,00
<b>Ausgaben inkl. Tilgung</b>	<b>39.900,00</b>	38.200,00	33.429,72	1.700,00
<b>5. Investitionen</b>				0,00
<b>6. Ausgaben für Tickets und eingelöste Gutscheine</b>				0,00
<b>Summe der Ausgaben</b>	<b>39.900,00</b>	38.200,00	33.429,72	1.700,00

**Voranschlag 2013**

**Vermögensverzeichnis /Status**

per 1. Jänner 2013 gemäß § 3 der VO über die Vermögensgebarung

Aktiva	Passiva
<p><b>A. Anlagevermögen</b></p> <ol style="list-style-type: none"> <li>1. Einrichtung (bew. &amp; unbewegliches Anlagevermögen)</li> <li>2. Finanzanlagevermögen (Wertpapiere, Beteiligungen, siehe Nachweis)</li> </ol> <p><b>B. Umlaufvermögen</b></p> <ol style="list-style-type: none"> <li>1. Forderungen</li> <li>2. Guthaben bei Banken (Sparbücher, Rücklagen)</li> <li>3. Bargeld</li> <li>4. Vorräte (z.B. Tickets, gekaufte Gutscheine, Werbematerial)</li> </ol> <p><b>Summe Aktiva</b></p>	<p><b>C. Eigenkapital / Negatives Eigenkapital</b> (Summe Aktiva minus Fremdkapital)</p> <p><b>D. Fremdkapital</b></p> <ol style="list-style-type: none"> <li>1. Rückstellung für Abfertigungen</li> <li>2. Bankkredite &amp; Darlehen (siehe Nachweis)</li> <li>3. sonstige Schulden</li> <li>4. ausgegebene Gutscheine</li> </ol> <p><b>Summe Passiva</b></p>

übernommene Haftungen

Erläuterungen:

**A. Anlagevermögen:** länger als 1 Jahr im Eigentum und > EUR 400,-

**B. Umlaufvermögen:** kürzer als ein Jahr, kann aber über den Stichtag 31.12. hinausgehen.

**Beschluss der Tourismuskommission**

vom 04.12.2012

Anwesend:

*cf. Surenaufheitsliste*

Der Voranschlag wurde zwei Wochen im Gemeindeamt zur öffentlichen Einsicht aufgelegt. Die mit der Anschlag- und Abnahmeklausel versehene Kundmachung ist beigefügt.

Schriftliche Einwendungen zum Voranschlagsentwurf wurden nicht eingebracht\*/~~liegen Vor.~~\*

Nach Beratung des Voranschlagsentwurfes hat die Tourismuskommission einstimmig\*/mit ~~Stimmen~~mehrheit beschlossen.

Folgende Mitglieder haben für den Antrag gestimmt:

**Festsetzung des Voranschlages**

Der Voranschlag für das Haushaltsjahr

**2013**

wird wie folgt festgesetzt:

Summe der Einnahmen	39.900,00
Summe der Ausgaben	39.900,00
<u>Überschuss</u>	<u>0,00</u>

Kindberg, am 04.12.2012

Der Vorsitzende:

*Helmut Jungbauer*

Helmut Jungbauer

Der Finanzreferent:

*Dieter Puntigam*

Dieter PUNFIGAM

\* Nichtzutreffendes streichen

*Entschuldigt: Hr. Brunu  
Hr. Kollihofer  
Hr. Machhammer*

**Anwesenheitsliste**  
**Sitzung der Tourismuskommission**  
**des Tourismusverbandes Kindberg**  
Haushaltsvoranschlag 2013  
am Dienstag, 04. Dezember 2012  
um 18.00 Uhr im Sitzungssaal der Stadtgemeinde

	Name , Institution	Unterschrift
1	Schöffmann Arbeitskreislauf	<i>Schöffmann</i>
2	Leidensackerer Siegfried	<i>Leidensackerer</i>
3	Stefan Holze	<i>Holze</i>
4	Christwan Sander, BGM	<i>Sander</i>
5	Peter Dachsauer	<i>Dachsauer</i>
6	Dieter Puntmann	<i>Puntmann</i>
7	Karl Schmid, TV	<i>Schmid</i>
8	Helmuth Junger TV	<i>Junger</i>
9		
10		
11		
12		
13		

öko



fair



sicher



sonnenstrom



bürgeranlage

**e-werk  
kindberg**

# **BUDGET 2013**



# **INHALTSVERZEICHNIS**

Planbilanz

Planergebnisrechnung

Investitionsplan

Kreditplan

Finanzplan

Strombilanz

Personalbedarfsplan

Erläuterungen



# PLANBILANZ

	2011 T€	2012HR T€	Plan 2013 T€
IMMATERIELLE VERMÖGENSGEGENSTÄNDE	138	222	208
SACHANLAGEN	9.885	9.362	10.523
FINANZANLAGEN	232	425	725
<b>ANLAGEVERMÖGEN</b>	<b>10.255</b>	<b>10.009</b>	<b>11.456</b>
VORRÄTE	214	132	134
FORDERUNGEN	319	330	329
SONSTIGE FORDERUNGEN	62	63	64
LIQUIDE MITTEL	744	1.166	1.523
ARA	84	86	87
<b>UMLAUFVERMÖGEN</b>	<b>1.423</b>	<b>1.776</b>	<b>2.138</b>
<b><u>BILANZSUMME AKTIVA</u></b>	<b><u>11.678</u></b>	<b><u>11.785</u></b>	<b><u>13.594</u></b>
EIGENKAPITAL	2.972	3.353	4.126
UNVERSTEUERTE RÜCKLAGEN	452	435	428
BAUKOSTENZUSCHÜSE	1.754	1.916	1.777
KURZFRISTIGE RÜCKSTELLUNGEN	278	365	592
LANGFRISTIGE RÜCKSTELLUNGEN	1.372	1.512	1.640
VERBINDLICHKEITEN AUS LIEFERUNGEN UND LEISTUNGEN	1.178	645	629
SONSTIGE VERBINDLICHKEITEN	1.513	1.593	1.998
LANGFRISTIGE KREDITE	2.161	1.967	2.405
<b><u>BILANZSUMME PASSIVA</u></b>	<b><u>11.678</u></b>	<b><u>11.785</u></b>	<b><u>13.594</u></b>



# PLANERGERGEBNISRECHNUNG

	2011 T€	2012 HR T€	Plan 2013 T€
<b>UMSATZERLÖSE</b>	9.051	9.457	9.104
AKTIVIERTE EIGENLEISTUNGEN	410	126	292
SONSTIGE BETRIEBLICHE ERTRÄGE	129	503	861
MATERIALAUFWAND	-5.225	-5.054	-4.415
PERSONALAUFWAND	-2.502	-2.636	-2.714
SONSTIGE BETRIEBLICHER AUFWAND	-928	-953	-990
<b>ERGEBNIS VOR ABSCHREIBUNG /ZINSEN/ STEUERN</b>	<b>936</b>	<b>1.443</b>	<b>2.138</b>
ABSCHREIBUNGEN IMMATERIELLE	-14	-21	-21
ABSCHREIBUNGEN SACHANLAGEN	-858	-908	-981
<b>ERGEBNIS VOR ZINSEN /STEUERN</b>	<b>64</b>	<b>514</b>	<b>1.135</b>
ABSCHREIBUNGEN FINANZANLAGEN	-43	-57	0
ZINSERTRÄGE	15	6	6
ZINSAUFWAND	-23	-25	-28
<b>ERGEBNIS DER GEWÖHNL. GESCHÄFTSTÄTIGKEIT</b>	<b>13</b>	<b>438</b>	<b>1.113</b>
EE-STEUERN	-3	-65	-288
<b>JAHRESÜBERSCHUSS</b>	<b>10</b>	<b>373</b>	<b>825</b>



# INVESTITIONSPLAN

Plan 2013  
T€

## STROMBEZUGSRECHT

1. Erhöhung des Erdschlußstromes ca. 10 A	5
	<b>5</b>

## ERZEUGUNGS-UND BEZUGSANLAGEN

1. Erneuerung des bestehenden Fernwirksystems 2.Teil	65
2. Photovoltaik-Bürgeranlage	1.650
	<b>1.715</b>

## VERTEILUNGSANLAGEN

### HOCHSPANNUNGSNETZ

#### Kabelleitungen

1. 20 kV Kabelleitung Ust 812 Lehofer-Ust 823 Lukasgründe-Ust 813 Hanslwirt	175
2. 20 kV Kabelverbindung Ust 100 Kraftwerk-Volkshaus/Übernahme	35
	<b>210</b>

### UMSPANNUNGSANLAGEN

1. Ust 823 Lukasgründe	20
2. Ust 813 Hanslwirt	20
	<b>40</b>

### UMSPANNER

1. 5 Stk. Umspanner 20/0,4 kV- 100 kVA	25
2. 1 Stk. Umspanner 20/0,4 kV- 160 kVA	7
	<b>32</b>

### ORTSNETZE

a. <u>Niederspannungsleitungen</u>	8
b. Aktivierungspflichtige Hausanschlußleitungen	<b>30</b>

### PRÜFGERÄTE

1. Zähler	7
Smart metering	10
2. Spezial-Meßgeräte	10
	<b>27</b>

<b>Summe VERTEILUNGSANLAGEN</b>	<b>347</b>
---------------------------------	------------



# INVESTITIONSPLAN

Plan 2013  
T€

<b>INVESTITIONSPLAN</b>		Plan 2013 T€
<b>GEMEINSAME ANLAGEN</b>		
<u>Betriebsgebäude</u>		5
<u>Fahrzeuge</u>		
1.	1 Stk Fahrzeug	20
		<b>20</b>
<u>Werkzeuge über € 400.--</u>		
1.	div. Werkzeuge	5
		<b>5</b>
<u>Büroausstattung</u>		
1.	Büroeinrichtung	4
1.	Erneuerung Hard- und Software für PC's	20
		<b>24</b>
<u>Geringwertige Wirtschaftsgüter unter € 400.--</u>		
1.	Werkzeuge und Sonstiges	4
2.	Hausanschlußleitungen	25
		<b>29</b>
	<b>Summe GEMEINSAME ANLAGEN</b>	<b>83</b>
<b>BETEILIGUNGEN</b>		
1.	Kabel-TV Mittleres Müritzal GmbH, Anteilsübernahme 2.Tranche	250
2.	Beteiligung an Projektentwicklungs GmbH Erweiterung Windpark Hochpürschtling	50
	<i>Summe BETEILIGUNGEN</i>	<b>300</b>
	<b>Summe der Investitionen</b>	<b>2.450</b>



# KREDITPLAN

	Zinss. %	Nominale €	Stand am 01.01.2013 €	Zugang €	Tilgung €	Zinsen €	Annuität €	Stand am 31.12.2013 €
--	-------------	---------------	-----------------------------	-------------	--------------	-------------	---------------	-----------------------------

<u>Stmk. Bank u. Sparkassen AG</u>								
1. Stromversorgungsanlagen Laufzeit: 1.1.1997 - 31.12.2016	2,0	218	24		18	0	18	6
2. Stromversorgungsanlagen Laufzeit: 1.9.2000 - 30.09.2020	1,0	145	46		11	0	11	35
3. Stromversorgungsanlagen Laufzeit: 1.10.2004 - 30.09.2024	0,9	300	202		17	2	19	185
4. Stromversorgungsanlagen Laufzeit: 5.07.2005 - 04.07.2025	0,8	138	21		8	0	9	12
5. Stromversorgungsanlagen Laufzeit: 01.11.2008 - 31.10.2028	0,8	320	260		16	2	18	244
6. Stromversorgungsanlagen Laufzeit: 21.02.2011 - 20.02.2031	1,1	300	273		14	3	17	259
7. Stromversorgungsanlagen Laufzeit: 29.11.2011 - 28.11.2024	1,0	1.200	1.088		89	11	99	1.000
8. Stromversorgungsanlagen Laufzeit: 01.04.2013 - 31.03.2026	1,9	650		650	33	9	42	617
		3.271	1.915	650	206	27	234	2.358
<u>Stmk. Landesregierung</u>								
9. Wohnbaudarlehen	1,0	107	52		5	0	5	47
		3.379	1.967	650	212	28	239	2.405



# FINANZPLAN

	2011 T€	2012 HR T€	Plan 2013 T€
<b>JAHRESÜBERSCHUSS</b>	<b>10</b>	<b>373</b>	<b>825</b>
ABSCHREIBUNGEN AUF IMMATERIELLE WIRTSCHAFTSGÜTER	14	21	21
ABSCHREIBUNGEN AUF SACHANLAGEN	858	908	981
ABSCHREIBUNGEN AUF FINANZANLAGEN	43	57	0
ZUFÜHRUNG/AUFLÖSUNG LANGFRISTIGER RÜCKSTELLUNGEN	103	141	128
VERLUST/GEWINN AUS ABGANG VON VERMÖGENSGEGENSTÄNDEN	2	-1	-1
AUFLÖSUNG SUBVENTION	-1	-9	-9
BKZ-AUFLÖSUNG	-230	-224	-230
<b>CASH-FLOW</b>	<b>799</b>	<b>1.266</b>	<b>1.716</b>
VERÄNDERUNGEN DER VORRÄTE	-43	83	-3
VERÄNDERUNG DER FORDERUNG AUS LIEFERUNGEN UND LEISTUNGEN	52	-12	1
VERÄNDERUNG DER SONSTIGEN VERMÖGENSGEGENSTÄNDE	62	-3	-3
VERÄNDERUNG DER VERBINDLICHKEITEN AUS LIEFERUNGEN UND LEISTUNGEN	480	-533	-17
VERÄNDERUNG DER KURZFRISTIGEN RÜCKSTELLUNGEN	9	87	227
VERÄNDERUNG DER SONSTIGEN VERBINDLICHKEITEN	32	80	405
SUBVENTION	0	158	0
BKZ-ZUFÜHRUNG	138	235	100
<b>MITTELZU-/ABFLUSS AUS OPERATIVER GESCHÄFTSTÄTIGKEIT</b>	<b>1.529</b>	<b>1.361</b>	<b>2.427</b>
INVESTITIONEN IN IMMATEIELLE VERMÖGENSGEGENSTÄNDE	-14	-105	-7
INVESTITIONEN IN SACHANLAGEN	-2.238	-384	-2.143
INVESTITIONEN IN FINANZANLAGEN	-23	-250	-300
ABGÄNGE VON SACHANLAGEN	-3	0	0
ABGÄNGE VON FINANZANLAGEN	0	0	0
EINZAHLUNGEN AUS ANLAGENABGANG	1	1	1
<b>MITTELZU-/ABFLUSS AUS INVESTITIONSTÄTIGKEIT</b>	<b>-2.277</b>	<b>-738</b>	<b>-2.449</b>
ENTNAHMEN	-209	-9	-59
AUFNAHME/TILGUNG VON LANGFRISTIGEN KREDITEN	1.363	-192	438
<b>MITTELZU-/ABFLUSS AUS FINANZIERUNG</b>	<b>1.154</b>	<b>-201</b>	<b>379</b>
<b>VERÄNDERUNG LIQUIDE MITTEL</b>	<b>407</b>	<b>421</b>	<b>357</b>
<b>MITTELVERÄNDERUNG</b>			
LIQUIDE MITTEL PER 1 JANNER	338	744	1.166
LIQUIDE MITTEL PER 31 DEZEMBER	744	1.166	1.523
<b>VERÄNDERUNG LIQUIDE MITTEL</b>	<b>407</b>	<b>421</b>	<b>357</b>



# STROMBILANZ

	2011		2012 HR		Plan 2013	
	kWh	%	kWh	%	kWh	%
<b>Eigenerzeugung</b>						
Kraftwerk	1.439.713		1.669.840		1.763.000	
Wasserschnecke	566.463		530.798		572.000	
PV Herzogberg/Koch			729.769		770.000	
PV Herzogberg/Bürgeranlage					575.000	
	2.006.176	31,58	2.930.407	27,00	3.680.000	25,83
<b>Einspeiser</b>						
KW Trieb	4.178.568		4.617.043		5.036.000	
EVN Naturkraft			3.080.169		5.300.000	
Forstverwaltung Dickenbach	167.979		226.596		230.000	
	4.346.547	68,42	7.923.808	73,00	10.566.000	74,17
<b>NETZEINSPEISUNG</b>	<b>6.352.723</b>	<b>100,00</b>	<b>10.854.215</b>	<b>100,00</b>	<b>14.246.000</b>	<b>100,00</b>
<b>Fremdstrombezug</b>						
Energy Services	48.480.684	71,30	50.758.247	77,36	45.544.600	69,42
ÖKO-Bilanzgruppe	5.149.539	7,57	5.745.000	8,76	5.489.000	8,37
	53.630.223	78,88	56.503.247	86,12	51.033.600	77,78
<b>Durchleitung</b>	14.360.599	21,12	9.107.753	13,88	14.577.400	22,22
	<b>67.990.822</b>	<b>100,00</b>	<b>65.611.000</b>	<b>100,00</b>	<b>65.611.000</b>	<b>100,00</b>
<b>STROMABGABE</b>						
<b>Allgemeine Abnehmer</b>	42.786.735	62,93	42.827.139	65,27	40.957.492	62,42
<b>Sonderkunden</b>	7.472.599	10,99	10.428.108	15,89	6.828.108	10,41
	50.259.334	73,92	53.255.247	81,17	47.785.600	72,83
<b>Netzkunden</b>	14.360.599	21,12	9.107.753	13,88	14.577.400	22,22
Eigenverbrauch	239.163	0,35	230.000	0,35	230.000	0,35
Verlustenergie	3.131.725	4,61	3.018.000	4,60	3.018.000	4,60
<b>sonstige Abgabe</b>	17.731.487	26,08	12.355.753	18,83	17.825.400	27,17
	<b>67.990.822</b>	<b>100,00</b>	<b>65.611.000</b>	<b>100,00</b>	<b>65.611.000</b>	<b>100,00</b>



# Personalbedarfsplan

	2011	2012 HR	Plan 2013
<b>ALLGEMEINE VERWALTUNG</b>	<b>9</b>	<b>9</b>	<b>9</b>
<b>STROMVERSORGUNG</b>	<b>17</b>	<b>17</b>	<b>18</b>
<b>VERTRIEB / KUNDENBERATUNG</b>	<b>7</b>	<b>7</b>	<b>7</b>
<b>WERKSTÄTTE</b>	<b>1</b>	<b>1</b>	<b>1</b>
<b>EINKAUF / LAGER</b>	<b>3</b>	<b>3</b>	<b>3</b>
<b>INSTALLATION</b>	<b>15</b>	<b>15</b>	<b>15</b>
	<b>52</b>	<b>52</b>	<b>53</b>



## Erläuterungen

Das vorliegende Budget wurde unter Berücksichtigung der derzeit gültigen und bezug habenden Gesetze und Verordnungen (VO) erstellt. Es wurden demnach für alle preisgeregelten Komponenten aktuelle bzw im Planjahr zu erwartende Preisansätze herangezogen. Die Systemnutzungstarif-Verordnung (SNT-VO) liegt im Entwurf vor. In den Plandaten wurde der Entwurfsansatz berücksichtigt.

### Verteilnetzbetrieb

Der Planansatz für den Netzbetrieb geht von einer Stagnation in der Stromaufbringung .aus.

### Erzeugung

Die Erzeugungskapazität der beiden Wasserkraftwerke ist u.a. von der Wasserführung der Mürz abhängig. Als Planansatz wird deshalb der Mittelwert der letzten 5 Jahre herangezogen. Für die PV-Anlage Herzogberg/Koch werden als Erzeugungsmenge rd 770 MWh angenommen und für die voraussichtlich ab Juli 2013 in Betrieb befindliche PV-Bürgeranlage rd 575 MWh.

### Energiehandel

Im Stromhandel wird eine Abnahme der Energiehandelsmenge um rd 9,7% (rd 5,5 GWh) angenommen, die durch eine Änderung in der Energiekundenstruktur verursacht wird.

### Elektroinstallation

Nach einer weiteren Umsatzerhöhung im Jahr 2012 wird für das Planjahr allerdings kein Ansteigen der Auftragslage im Baunebengewerbe erwartet.

## **Zu den einzelnen Posten der Bilanz und der Gewinn-/Verlustrechnung:**

### Anlagevermögen

Das Anlagevermögen nimmt um rd T€ 1.447 bzw. 14,5% zu und ist vor allem auf die Errichtung der Photovoltaik Bürgeranlage zurückzuführen.

### Umlaufvermögen

Die Zunahme des Umlaufvermögens um rd T€ 362 bzw 20,4% ist hauptsächlich in der Erhöhung der liquiden Mittel infolge der berücksichtigten Ausgleichszahlungen gemäß des SNT-VO Entwurfes begründet.

### Fremdkapital

Das Fremdkapital erhöht sich um vor allem durch die Aufnahme eines Investitionskredites sowie die vorausbezahlten Errichtungsbeiträge zur Bürgeranlage um rd T€ 1.182 bzw. 19,4%.

### Eigenkapital und Rücklagen

Die Erhöhung des Eigenkapitals einschließlich der Baukostenzuschüsse um rd T€ 627 bzw. 11,0% ist vor allem auf die bereits angeführte Ergebnisentwicklung zurückzuführen.

### Gewinn-/Verlustrechnung

Die Basis für die Ermittlung der **Umsatzerlöse** des Netzbetriebes wie auch für den Stromhandel bildet das Mengengerüst aus der Strombilanz. Demzufolge werden für den Netzbetrieb rd 65,6 GWh (+/-0%) und für den Stromhandel rd 47,8 GWh (-10,3%) an absetzbarer Strommenge geplant. Die Bewertung dieser Mengen erfolgt unter



Berücksichtigung der verordneten Netznutzungstarife. Im Stromhandel ist auf Grund der Marktsituation vorerst keine Veränderung der Abgabepreise geplant.

Nach einem sehr gut ausgelasteten Jahr 2012 ist für 2013 ein weiterer Umsatzanstieg nicht zu erwarten.

Die im Anlagevermögen **berücksichtigten Eigenleistungen** umfassen ein Arbeitsvolumen mit eigenem Personal von rd 3.300 Stunden, das hauptsächlich durch den verstärkten Personaleinsatz bei der Errichtung der Photovoltaik-Bürgeranlage begründet wird.

In den **sonstigen Erträgen** sind Ausgleichszahlungen lt Entwurf zur SNT-VO enthalten, die das Jahresergebnis 2013 entscheidend beeinflussen.

Der **Materialaufwand** enthält die Netzdienstleistungs-/Energiebezugskosten auf Basis der Strombilanz bewertet zu verordneten Preisen bzw Marktpreisen (analog zu Umsatzerlösen).

Für den **Personalaufwand** wurden eine 2,0%ige Bezugsregelung sowie sonstige bekannte Veränderungen im Personalbereich berücksichtigt. Der Belegschaftsstand umfasst 53 Mitarbeiter, davon 9 Lehrlinge. (siehe Personalbedarfsplan)

Die **sonstigen betrieblichen Aufwendungen** (Netzinstandhaltungen, Betriebskosten, Versicherungskosten etc.) sind den zu erwartenden Erfordernissen angepasst.

Das **Finanzergebnis** umfasst die Zinskosten für die laufenden Kredite laut Kreditplan saldiert mit den Zinserträgen aus Bankguthaben.

Als Ergebnis der beschriebenen Planansätze wird für das Jahr 2013 ein **Ergebnis der gewöhnlichen Geschäftstätigkeit** in Höhe von rd .T€ 1.113 erwartet.

Der Zahlungsmittelfluss ist aus dem Finanzplan ersichtlich.