



Rechnungsabschluss

für das Finanzjahr

2017





Rechnungsabschluss

für das Finanzjahr

2017

Nach Auflage zur öffentlichen Einsicht gemäß § 92 der OÖ. Gem.-O. 1990, ~~nach Berücksichtigung der eingebrachten Erinnerungen*) und nach Behebung der Anstände*)~~ vom Gemeinderat in der Sitzung vom **14.03.2018** genehmigt. Ein Auszug aus der Verhandlungsschrift über die Sitzung des Gemeinderates betreffend Beratung und Beschlussfassung über den Rechnungsabschluss ist angeschlossen. Der Rechnungsabschluss wurde vom Prüfungsausschuss im Sinne des § 91 der OÖ. Gem.-Ordnung 1990 am **7.3.2018** geprüft. Ein Bericht über das Ergebnis der Prüfung ist angeschlossen.


Der Rechnungsabschluss 2017 der **Gemeinde PFAFFING** wurde gemäß § 99 Abs. 2 der OÖ. Gemeindeordnung 1990 namens der OÖ. Landesregierung dahingehend überprüft, ob er den hierfür geltenden Vorschriften entspricht. Das Ergebnis der Überprüfung ist im Erlass gem-..... vom enthalten.

Vöcklabruck, am Der Bezirkshauptmann :

Die Bürgermeisterin

Der Kassenführer

*) Nichtzutreffendes streichen



Gemeinde

PFAFFING

1. Einwohnerzahl

Unter Berücksichtigung der bis zum 31.12.2001 durch Eingemeindung eingetretenen Gebietsveränderungen

A) nach der Volkszahl laut ZMR am **31.10.2015**


1.468 Einw.

B) nach dem Stichtag der GR-Wahl am **07.07.2015**

1.466 Einw.

2. Hebesätze der Gemeindesteuern

| | | |
|---|------------|----------------------------------|
| Grundsteuer für land- und forstwirtschaftliche Betriebe | 500,00 € | v.H.d. Steuermessbetr. |
| Grundsteuer für Grundstücke (B) | 500,00 € | v.H.d. Steuermessbetr. |
| Hundeabgabe | 40,00 € | für jeden Hund |
| Hundeabgabe | 20,00 € | für Wachhunde |
| Kanalbenutzungsgebühr | 3,61 € | pro m3 Wasserverbrauch ohne MwSt |
| Wasserbezugsgebühr | 1,50 € | pro m3 ohne MwSt |
| Abfallabfuhrgebühr | 6,00 € | je Abfalltonne |
| Abfallabfuhrgebühr | 4,00 € | je Abfallsack |
| Abfallabfuhrgebühr | 52,00 € | je 800 lt. Container |
| Grundgebühr-Abfall | 65,00 € | je 90 lt. Abfalltonne |
| Grundgebühr-Abfall | 570,00 € | je 800 lt. Container |
| Wassermessgebühr | 8,00 € | pro Jahr |
| Grundgebühr-Wasser | 10,00 € | pro Jahr |
| Wasserleitung Mindestanschlussgebühr | 1.934,00 € | |
| Kanal Mindestanschlussgebühr | 3.227,70 € | |
| Wasser Bereitstellungsgebühr | 50,00 € | pro Jahr und Grundstück |
| Kanal Bereitstellungsgebühr | 100,00 € | pro Jahr und Grundstück |



Kundmachung

Zahl: 904-2018
Betreff: **Rechnungsabschluss für das
Finanzjahr 2017, Auflage**

Gemeinde Pfaffing, am 27.02.2018


Im Sinne des § 92 Abs. 4 der OÖ. Gemeindeordnung 1990 wird hiermit kundgemacht, dass der Rechnungsabschluss der **Gemeinde Pfaffing**, ihrer wirtschaftlichen Unternehmungen und der in der Verwaltung der Gemeinde stehenden selbstständigen Fonds und Stiftungen sowie die Vermögens- und Schuldenrechnung für das Jahr 2017 von heute an durch zwei Wochen, d.i. bis zum 13.03.2018, im Gemeindeamt während der Amtsstunden zur öffentlichen Einsicht aufliegt.

Es wird darauf hingewiesen, dass es jedermann, der ein berechtigtes Interesse glaubhaft machen kann, freisteht, innerhalb der Auflegungsfrist gegen die Rechnungsabschlüsse und die Vermögens- und Schuldenrechnung schriftliche Erinnerungen beim Gemeindeamt einzubringen.

Angeschlagen: 27.02.2018

Abgenommen: 14.03.2018

Die Bürgermeisterin



Kundmachung

Zahl: 904-2018
Betreff: **Rechnungsabschluss für das
Finanzjahr 2017, Genehmigung**

Gemeinde Pfaffing, am 15.03.2018

Im Sinne des § 94 der OÖ. Gemeindeordnung 1990 wird hiermit kundgemacht, dass der Gemeinderat der **Gemeinde Pfaffing** in der am 14. März 2018 abgehaltenen öffentlichen Sitzung den Rechnungsabschluss der Gemeinde, ihrer wirtschaftlichen Unternehmungen und der in der Verwaltung der Gemeinde stehenden selbstständigen Fonds und Stiftungen sowie die Vermögens- und Schuldenrechnung für das Jahr 2017 gemäß § 93 Abs. 1 der OÖ. Gemeindeordnung 1990 erledigt hat.

Angeschlagen: 15.03.2018

Abgenommen: 30.03.2018

Die Bürgermeisterin

Kassenistabschluss - Gesamtabschluss

Rechnungsabschluss 2017

Kassenistabschluss - Gesamtabschluss (gemäß § 14 VRV)

Gebärungsarten

| | Einnahmen Anf.St. | Ausgaben Anf.St. | Einnahmen lfd. Jahr | Ausgaben lfd. Jahr | Gesamteinnahmen | Gesamtausgaben | Schl. Stand |
|----------------------------|--------------------------|-------------------------|----------------------------|---------------------------|------------------------|-----------------------|---------------------|
| Ordentlicher Haushalt | 412.291,04 | 0,00 | 4.525.466,21 | 4.693.488,63 | 4.937.757,25 | 4.693.488,63 | 244.268,62 |
| Außerordentlicher Haushalt | 28.138,10 | 0,00 | 74.056,31 | 93.461,41 | 102.194,41 | 93.461,41 | 8.733,00 |
| Verwahrgelder | 24.530,47 | 0,00 | 926.464,35 | 915.195,12 | 950.994,82 | 915.195,12 | 35.799,70 |
| Vorschüsse | 0,00 | 5.029,36 | 41.208,26 | 43.539,68 | 41.208,26 | 48.569,04 | -7.360,78 |
| Summe | 464.959,61 | 5.029,36 | 5.567.195,13 | 5.745.684,84 | 6.032.154,74 | 5.750.714,20 | 281.440,54 |
| Anfänglicher Kassenbestand | 459.930,25 | | | | | | |
| Einnahmen lfd. Jahr | 5.567.195,13 | | | Ausgaben lfd. Jahr | | | 5.745.684,84 |
| Gesamtsumme | 6.027.125,38 | | | | | | 6.027.125,38 |

Tatsächlicher Kassenbestand

| ZW | Bezeichnung IBAN / BIC | Anf. Stand | | Einnahmen | | Ausgaben | | Schl. Stand | Auszug Nr. Datum |
|----|--|-------------------|---------------------|---------------------|---------------------|---------------------|-------------------|-----------------------|---------------------|
| | | 2017 | | Summe | 2017 | Summe | | | |
| 3 | Bar | 91,56 | 14.505,96 | 14.597,52 | 14.507,48 | 14.507,48 | 90,04 | | |
| | Bar | 91,56 | 14.505,96 | 14.597,52 | 14.507,48 | 14.507,48 | 90,04 | | |
| 4 | Raika Vöcklamarkt AT743452300002010429 / RZOOAT2L523 | 19.274,52 | 227.272,10 | 246.546,62 | 235.839,37 | 235.839,37 | 10.707,25 | 156/001 29.12.2017 | |
| 5 | Volksbank Salzburg AT814501030702570000 / VBOEATWWSAL | 343.112,50 | 4.135.192,76 | 4.478.305,26 | 4.267.235,86 | 4.267.235,86 | 211.069,40 | 0241 31.12.2017 | |
| 6 | SPK Frankenmarkt AT542030600300000205 / SPFRAT21XXX | 2.904,95 | 176.746,04 | 179.650,99 | 174.666,11 | 174.666,11 | 4.984,88 | 001/001 02.01.2018 | |
| 07 | SPK Frankenmarkt-Sparkonto AT362030600004031316 / SPFRAT21XXX | 94.546,72 | 125.056,33 | 219.603,05 | 165.014,08 | 165.014,08 | 54.588,97 | 001/001 02.01.2018 | |
| | Bankkonto | 459.838,69 | 4.664.267,23 | 5.124.105,92 | 4.842.755,42 | 4.842.755,42 | 281.350,50 | | |
| 1 | Umbuchung | 0,00 | 0,00 | 0,00 | 0,00 | 0,00 | 0,00 | | |
| 2 | Verrechnung | 0,00 | 893.451,30 | 893.451,30 | 893.451,30 | 893.451,30 | 0,00 | | |
| | Verrechnung | 0,00 | 893.451,30 | 893.451,30 | 893.451,30 | 893.451,30 | 0,00 | | |
| | Gesamtsumme | 459.930,25 | 5.572.224,49 | 6.032.154,74 | 5.750.714,20 | 5.750.714,20 | 281.440,54 | | |
| | Minus schließlicher Kassenbestand | | | | | | 281.440,54 | | |
| | Differenz | | | | | | 0,00 | | |

Der vorliegende Rechnungsabschluss enthält alle im Rechnungszeitraum erfolgten Gebarungen. Er stimmt mit den Belegen und Aufzeichnungen in den Rechnungsbüchern überein. Die ausgewiesenen buchmäßigen Bestände stimmen mit den tatsächlich vorhandenen Bargeldbeständen und Bankbeständen überein.

Kassenführer:

Die Bürgermeisterin:

 Gabriele Aigenstuhler

 Gerald Brandt

Gesamtübersicht nach Gruppen OH

Rechnungsabschluss 2017

Gesamtübersicht nach Gruppen OH

| Gruppe | Einnahmen | Anf. Rest | Anordnungssoll | Gesamtssoll | Ist | Schl. Rest | VA+NVA | Soll - VA |
|--|--|-------------------|---------------------|---------------------|---------------------|-------------------|---------------------|---------------------|
| 0 | Vertretungskörper und allg. Verwaltung | 0,00 | 37.441,96 | 37.441,96 | 37.441,96 | 0,00 | 33.400,00 | 4.041,96 |
| 1 | Öffentliche Ordnung und Sicherheit | 0,00 | 1.264,00 | 1.264,00 | 1.264,00 | 0,00 | 1.400,00 | -136,00 |
| 2 | Unterricht, Erziehung, Sport u. Wissensch. | 152,59 | 142.886,58 | 143.039,17 | 142.906,46 | 132,71 | 144.700,00 | -1.813,42 |
| 3 | Kunst, Kultur und Kultus | 0,00 | 0,00 | 0,00 | 0,00 | 0,00 | 0,00 | 0,00 |
| 4 | Soziale Wohlfahrt und Wohnbauförderung | 0,00 | 912,00 | 912,00 | 912,00 | 0,00 | 700,00 | 212,00 |
| 5 | Gesundheit | 0,00 | 15.807,40 | 15.807,40 | 15.807,40 | 0,00 | 16.000,00 | -192,60 |
| 6 | Straßen- und Wasserbau, Verkehr | 925,58 | 149.057,61 | 149.983,19 | 131.109,19 | 18.874,00 | 127.500,00 | 21.557,61 |
| 7 | Wirtschaftsförderung | 0,00 | 0,00 | 0,00 | 0,00 | 0,00 | 0,00 | 0,00 |
| 8 | Dienstleistungen | 10.586,32 | 2.432.087,03 | 2.442.673,35 | 2.414.869,36 | 27.803,99 | 670.700,00 | 1.761.387,03 |
| 9 | Finanzwirtschaft | 11.447,70 | 1.606.941,66 | 1.618.389,36 | 1.611.564,53 | 6.824,83 | 1.634.800,00 | -27.858,34 |
| Summe | | 23.112,19 | 4.386.398,24 | 4.409.510,43 | 4.355.874,90 | 53.635,53 | 2.629.200,00 | 1.757.198,24 |
| 961100 | Abwicklung Ist-Überschuss Vorjahr | 412.291,04 | 0,00 | 412.291,04 | 412.291,04 | 0,00 | 0,00 | 0,00 |
| 963100 | Abwicklung Soll-Überschuss Vorjahr | 0,00 | 169.591,31 | 169.591,31 | 169.591,31 | 0,00 | 169.600,00 | -8,69 |
| Summe inkl. Abwicklung Vorjahre | | 435.403,23 | 4.555.989,55 | 4.991.392,78 | 4.937.757,25 | 53.635,53 | 2.798.800,00 | 1.757.189,55 |
| 965000 | Abwicklung Ist-Überschuss lfd. Jahr | 0,00 | 244.268,62 | 244.268,62 | 0,00 | 244.268,62 | | |
| Gesamtsumme | | 435.403,23 | 4.800.258,17 | 5.235.661,40 | 4.937.757,25 | 297.904,15 | | |

Rechnungsabschluss 2017 Gesamtübersicht nach Gruppen OH

| Gruppe | Ausgaben | Anf. Rest | Anordnungssoll | Gesamtssoll | Ist | Schl. Rest | VA+NVA | Soll - VA |
|--|--|-------------------|---------------------|---------------------|---------------------|-------------------|---------------------|---------------------|
| 0 | Vertretungskörper und allg. Verwaltung | 0,00 | 407.498,94 | 407.498,94 | 401.585,36 | 5.913,58 | 403.600,00 | 3.898,94 |
| 1 | Öffentliche Ordnung und Sicherheit | 0,00 | 51.143,34 | 51.143,34 | 51.143,34 | 0,00 | 51.400,00 | -256,66 |
| 2 | Unterricht, Erziehung, Sport u. Wissensch. | 0,00 | 427.132,49 | 427.132,49 | 427.132,49 | 0,00 | 452.400,00 | -25.267,51 |
| 3 | Kunst, Kultur und Kultus | 440,00 | 7.589,72 | 8.029,72 | 8.029,72 | 0,00 | 7.900,00 | -310,28 |
| 4 | Soziale Wohlfahrt und Wohnbauförderung | 100,00 | 350.679,44 | 350.779,44 | 350.779,44 | 0,00 | 353.100,00 | -2.420,56 |
| 5 | Gesundheit | 0,00 | 324.236,42 | 324.236,42 | 324.236,42 | 0,00 | 325.500,00 | -1.263,58 |
| 6 | Straßen- und Wasserbau, Verkehr | 1.157,02 | 263.812,06 | 264.969,08 | 264.690,98 | 278,10 | 269.700,00 | -5.887,94 |
| 7 | Wirtschaftsförderung | 0,00 | 12.796,92 | 12.796,92 | 12.796,92 | 0,00 | 13.200,00 | -403,08 |
| 8 | Dienstleistungen | 261.999,52 | 2.504.341,35 | 2.766.340,87 | 2.604.511,88 | 161.828,99 | 729.200,00 | 1.775.141,35 |
| 9 | Finanzwirtschaft | 2.115,38 | 81.424,62 | 83.540,00 | 78.990,77 | 4.549,23 | 81.700,00 | -275,38 |
| Summe | | 265.811,92 | 4.430.655,30 | 4.696.467,22 | 4.523.897,32 | 172.569,90 | 2.687.700,00 | 1.742.955,30 |
| 963100 | Abwicklung Soll-Überschuss Vorjahr | 169.591,31 | 0,00 | 169.591,31 | 169.591,31 | 0,00 | 0,00 | 0,00 |
| Summe inkl. Abwicklung Vorjahre | | 435.403,23 | 4.430.655,30 | 4.866.058,53 | 4.693.488,63 | 172.569,90 | 2.687.700,00 | 1.742.955,30 |
| 965000 | Abwicklung Ist-Überschuss lfd. Jahr | 0,00 | 244.268,62 | 244.268,62 | 244.268,62 | 0,00 | | |
| 967000 | Abwicklung Soll-Überschuss lfd. Jahr | 0,00 | 125.334,25 | 125.334,25 | 0,00 | 125.334,25 | | |
| Gesamtsumme | | 435.403,23 | 4.800.258,17 | 5.235.661,40 | 4.937.757,25 | 297.904,15 | | |

Gesamtabschluss des ordentlichen Haushalts

| | | | |
|-------------------|--|-------------------|-------------------------|
| 4.937.757,25 | Einnahmenabstättung | | |
| 4.693.488,63 | - Ausgabenabstättung | | |
| <u>244.268,62</u> | = Kassen(Fehl)betrag | | |
| 53.635,53 | + Einnahmerückstände | | |
| <u>297.904,15</u> | = Zwischensumme | 4.555.989,55 | Einnahmenvorschreibung |
| 172.569,90 | - Ausgabenrückstände | 4.430.655,30 | - Ausgabenvorschreibung |
| 125.334,25 | = Jahresergebnis (+ ... Überschuss, - ... Abgang) = | 125.334,25 | |

Rechnungsquerschnitt

| Bezeichnung | Posten lt. Postenverzeichnis Gemeinden | Summe o + aoH | davon A 85 - 89 | Summe ohne A 85 - 89 |
|---|---|---------------------|-------------------|----------------------|
| I. Querschnitt | | | | |
| Einnahmen der laufenden Gebarung | | | | |
| 10 Eigene Steuern | Unterklassen 83 bis 85 ohne Gruppen 852, 858 und 859 | 308.633,03 | 62.271,13 | 246.361,90 |
| 11 Ertragsanteile | Gruppen 858 und 859 | 1.169.325,58 | 0,00 | 1.169.325,58 |
| 12 Gebühren für die Benützung von Gemeindeeinrichtungen und -anlagen | Gruppe 852 | 342.694,75 | 270.887,26 | 71.807,49 |
| 13 Einnahmen aus Leistungen | Unterklasse 81 | 21.251,12 | 4.019,60 | 17.231,52 |
| 14 Einnahmen aus Besitz und wirtschaftlicher Tätigkeit | Gruppen 820, 822 bis 825 | 5.316,55 | 1.758,19 | 3.558,36 |
| 15 Laufende Transferzahlungen von Trägern des öffentlichen Rechts | Gruppen 860 bis 864, 888 | 686.271,93 | 313.427,15 | 372.844,78 |
| 16 Sonstige laufende Transfereinnahmen | Gruppen 865 bis 868, 880 | 6.713,58 | 0,00 | 6.713,58 |
| 17 Gewinnentnahmen der Gemeinde von Unternehmungen und marktbestimmten Betrieben der Gemeinde (A 85-89) | Gruppe 869 | 0,00 | 0,00 | 0,00 |
| 18 Einnahmen aus Veräußerungen und sonstige Einnahmen | Unterklasse 80, Gruppen 827 bis 829 | 137.834,71 | 939,61 | 136.895,10 |
| 19 Summe 1 (laufende Einnahmen) | | 2.678.041,25 | 653.302,94 | 2.024.738,31 |
| Ausgaben der laufenden Gebarung | | | | |
| 20 Leistungen für Personal | Klasse 5 | 473.240,09 | 0,00 | 473.240,09 |
| 21 Pensionen und sonstige Ruhebezüge | Gruppe 760 | 0,00 | 0,00 | 0,00 |
| 22 Bezüge der gewählten Organe | Gruppe 721 | 59.311,58 | 0,00 | 59.311,58 |
| 23 Gebrauchs- und Verbrauchsgüter, Handelswaren | Klasse 4 | 49.285,10 | 1.403,23 | 47.881,87 |
| 24 Verwaltungs- und Betriebsaufwand | Klasse 6 ohne Gruppen 650, 651, 653 und 654, Unterklassen 70 bis 72 ohne Gruppe 721 | 572.110,63 | 81.669,49 | 490.441,14 |
| 25 Zinsen für Finanzschulden | Gruppen 650, 651, 653 und 654 | 356,47 | 356,47 | 0,00 |
| 26 Laufende Transferzahlungen an Träger des öffentlichen Rechts | Gruppen 750 bis 754 | 838.636,59 | 78.569,51 | 760.067,08 |
| 27 Sonstige laufende Transferausgaben | Gruppen 755 bis 757, 759, 764, 768 und 780 | 59.345,87 | 2.011,97 | 57.333,90 |
| 28 Gewinnentnahmen der Gemeinde von Unternehmungen und marktbestimmten Betrieben der Gemeinde (A 85-89) | Gruppe 769 | 0,00 | 0,00 | 0,00 |
| 29 Summe 2 (laufende Ausgaben) | | 2.052.286,33 | 164.010,67 | 1.888.275,66 |
| 91 Saldo 1: Ergebnis der laufenden Gebarung | Summe 1 minus Summe2 | 625.754,92 | 489.292,27 | 136.462,65 |

| Bezeichnung | Posten lt. Postenverzeichnis Gemeinden | Summe o + aoH | davon A 85 - 89 | Summe ohne A 85 - 89 | |
|---|--|----------------------------|--------------------|----------------------|--------------------|
| Einnahmen der Vermögensgebarung ohne Finanztransaktionen | | | | | |
| 30 | Veräußerung von unbeweglichem Vermögen | Unterklassen 00, 01 und 05 | 157,70 | 0,00 | 157,70 |
| 31 | Veräußerung von beweglichem Vermögen | Unterklassen 02 bis 04 | 41.700,00 | 0,00 | 41.700,00 |
| 32 | Veräußerung von aktivierungsfähigen Rechten | Unterklasse 07 | 0,00 | 0,00 | 0,00 |
| 33 | Kapitaltransferzahlungen von Trägern des öffentlichen Rechts | Gruppen 870 bis 874, 889 | 80.486,00 | 0,00 | 80.486,00 |
| 34 | Sonstige Kapitaltransfereinnahmen | Gruppen 875 bis 878, 885 | 12.687,48 | 0,00 | 12.687,48 |
| 39 | Summe 3: Einnahmen der Vermögensgebarung ohne Finanztransaktionen | | 135.031,18 | 0,00 | 135.031,18 |
| Ausgaben der Vermögensgebarung ohne Finanztransaktionen | | | | | |
| 40 | Erwerb von unbeweglichem Vermögen | Unterklassen 00, 01 und 05 | 162.350,35 | 14.928,87 | 147.421,48 |
| 41 | Erwerb von beweglichem Vermögen | Unterklassen 02 bis 04 | 187.974,07 | 46.368,54 | 141.605,53 |
| 42 | Erwerb von aktivierungsfähigen Rechten | Unterklasse 07 | 2.469,92 | 2.240,00 | 229,92 |
| 43 | Kapitaltransferzahlungen an Träger des öffentlichen Rechts | Gruppen 770 bis 774 | 11.220,00 | 0,00 | 11.220,00 |
| 44 | Sonstige Kapitaltransferausgaben | Gruppen 775 bis 778, 785 | 1.233,00 | 0,00 | 1.233,00 |
| 49 | Summe 4: Ausgaben der Vermögensgebarung ohne Finanztransaktionen | | 365.247,34 | 63.537,41 | 301.709,93 |
| 92 | Saldo 2: Ergebnis der Vermögensgebarung ohne Finanztransaktionen | Summe 3 minus Summe 4 | -230.216,16 | -63.537,41 | -166.678,75 |

| Bezeichnung | Posten lt. Postenverzeichnis Gemeinden | Summe o + aoH | davon A 85 - 89 | Summe ohne A 85 - 89 |
|--|---|---------------------|---------------------|----------------------|
| Einnahmen aus Finanztransaktionen | | | | |
| 50 Veräußerung von Beteiligungen und Wertpapieren | Unterklasse 08, Gruppe 220 | 0,00 | 0,00 | 0,00 |
| 51 Entnahmen aus Rücklagen | Gruppe 298 | 1.700.000,00 | 1.700.000,00 | 0,00 |
| 52 Einnahmen aus der Rückzahlung von Darlehen an Träger des öffentlichen Rechts | Gruppen 240 bis 244, 250 bis 254 | 0,00 | 0,00 | 0,00 |
| 53 Einnahmen aus der Rückzahlung von Darlehen an andere und von Bezugsvorschüssen | Gruppen 245 bis 247, 249, 255 bis 257 und 259 | 0,00 | 0,00 | 0,00 |
| 54 Aufnahme von Finanzschulden von Trägern des öffentlichen Rechts | Gruppen 340 bis 344, 350 bis 354 | 0,00 | 0,00 | 0,00 |
| 55 Aufnahme von Finanzschulden von anderen Gruppen | Gruppen 345 bis 349, 355 bis 359 | 0,00 | 0,00 | 0,00 |
| 56 Investitions- und Tilgungszuschüsse zw. Unternehmungen und marktbest. Betrieben der Gemeinde (A 85-89) und der Gemeinde | Gruppe 879 | 0,00 | 0,00 | 0,00 |
| 59 Summe 5: Einnahmen aus Finanztransaktionen | | 1.700.000,00 | 1.700.000,00 | 0,00 |
| Ausgaben aus Finanztransaktionen | | | | |
| 60 Erwerb von Beteiligungen und Wertpapieren | Unterklasse 08, Gruppe 220 | 0,00 | 0,00 | 0,00 |
| 61 Zuführungen an Rücklagen | Gruppe 298 | 2.135.194,53 | 2.130.738,53 | 4.456,00 |
| 62 Gewährung von Darlehen an Träger des öffentlichen Rechts | Gruppen 240 bis 244, 250 bis 254 | 0,00 | 0,00 | 0,00 |
| 63 Gewährung von Darlehen an andere und von Bezugsvorschüssen | Gruppen 245 bis 247, 249, 255 bis 257 und 259 | 0,00 | 0,00 | 0,00 |
| 64 Rückzahlung von Finanzschulden bei Trägern des öffentlichen Rechts | Gruppen 340 bis 344, 350 bis 354 | 0,00 | 0,00 | 0,00 |
| 65 Rückzahlung von Finanzschulden bei anderen | Gruppen 345 bis 349, 355 bis 359 | 4.601,29 | 4.601,29 | 0,00 |
| 66 Investitions- und Tilgungszuschüsse zw. Unternehmungen und marktbest. Betrieben der Gemeinde (A 85-89) und der Gemeinde | Gruppe 779 | 0,00 | 0,00 | 0,00 |
| 69 Summe 6: Ausgaben aus Finanztransaktionen | | 2.139.795,82 | 2.135.339,82 | 4.456,00 |
| 93 Saldo 3: Ergebnis der Finanztransaktionen | Summe 5 minus Summe 6 | -439.795,82 | -435.339,82 | -4.456,00 |
| 94 Saldo 4: Jahresergebnis ohne Verrechnung zwischen ord. und ao. Haushalt ohne Abwicklung | | -44.257,06 | -9.584,96 | -34.672,10 |

| Bezeichnung | Posten lt. Postenverzeichnis Gemeinden | Summe o + aoH | davon A 85 - 89 | Summe ohne A 85 - 89 |
|--|--|------------------------------------|---------------------|----------------------|
| II. Ableitung des Finanzierungssaldos | | | | |
| 70 | Jahresergebnis Haushalt ohne A 85 - 89 und ohne Finanztransaktionen | Saldo 1 plus Saldo 2 | | -30.216,10 |
| 71 | Überrechnung Jahresergebnis A 85 - 89 | Saldo 4 der Spalte „davon A 85-89“ | | -9.584,96 |
| 95 | Finanzierungssaldo (Maastricht-Ergebnis) | | | -39.801,06 |
| III. Übersicht Gesamthaushalt | | | | |
| 80 | Einnahmen der laufenden und der Vermögensgebarung | Summen 1, 3 und 5 | 4.513.072,43 | |
| 81 | Zuführungen aus dem o. Haushalt und Rückführungen aus dem ao. Haushalt | Gruppe 910 | 62.089,12 | |
| 82 | Abwicklung Soll-Überschüsse Vorjahre | Gruppe 963 | 169.591,31 | |
| 83 | Abwicklung Soll-Abgang laufendes Jahr | Gruppe 968 | 0,00 | |
| 79 | Summe 7: Gesamteinnahmen | | 4.744.752,86 | |
| 84 | Ausgaben der laufenden und der Vermögensgebarung | Summen 2, 4 und 6 | 4.557.329,49 | |
| 85 | Zuführungen an den ao. Haushalt und Rückführungen an den o. Haushalt | Gruppe 910 | 62.089,12 | |
| 86 | Abwicklung Soll-Abgänge Vorjahre | Gruppe 964 | 0,00 | |
| 87 | Abwicklung Soll-Überschuss laufendes Jahr | Gruppe 967 | 125.334,25 | |
| 89 | Summe 8: Gesamtausgaben | | 4.744.752,86 | |
| 99 | Administratives Jahresergebnis | Summe 7 minus Summe 8 | 0,00 | |

Voranschlagsunwirksame Gebarung

Rechnungsabschluss 2017
Nachweis der voranschlagsunwirksamen Gebarung (gemäß § 17 Abs. 2 Z. 12 VRV)

| Einnahmen | Anf. Rest | Anordnungssoll | Gesamtsoll | Ist | Schl. Rest |
|--|-----------------|------------------|------------------|------------------|-----------------|
| Vorschüsse Einnahmen | | | | | |
| 0/270000 Vorsteuern | 4.435,10 | 38.954,34 | 43.389,44 | 37.377,33 | 6.012,11 |
| 0/270010 Vorsteuer innergem. Erwerb | 0,00 | 216,67 | 216,67 | 44,67 | 172,00 |
| 0/279000 Sonstige Vorschüsse | 514,26 | 1.416,43 | 1.930,69 | 1.166,26 | 764,43 |
| 0/287000 Gutscheine Vöcklamarkt Wirtschaft | 80,00 | 3.000,00 | 3.080,00 | 2.620,00 | 460,00 |
| Summe Vorschüsse Einnahmen | 5.029,36 | 43.587,44 | 48.616,80 | 41.208,26 | 7.408,54 |
| Vorschüsse Einnahmen Abwicklung Vorjahr | | | | | |
| 962100 Abwicklung Ist-Abgang Vorjahr | 0,00 | 0,00 | 0,00 | 0,00 | 0,00 |
| Summe Vorschüsse Einnahmen inkl. Abwicklung Vorjahr | 5.029,36 | 43.587,44 | 48.616,80 | 41.208,26 | 7.408,54 |
| Vorschüsse Einnahmen Saldierung | | | | | |
| 966000 Abwicklung Ist-Abgang lfd. Jahr | 0,00 | 7.360,78 | 7.360,78 | 7.360,78 | 0,00 |
| Gesamtsumme Vorschüsse | 5.029,36 | 50.948,22 | 55.977,58 | 48.569,04 | 7.408,54 |

| Ausgaben | Anf. Rest | Anordnungssoll | Gesamtsoll | Ist | Schl. Rest |
|---|-----------------|------------------|------------------|------------------|-----------------|
| Vorschüsse Ausgaben | | | | | |
| 9/270000 Vorsteuern | 0,00 | 38.954,34 | 38.954,34 | 38.906,58 | 47,76 |
| 9/270010 Vorsteuer innergem. Erwerb | 0,00 | 216,67 | 216,67 | 216,67 | 0,00 |
| 9/279000 Sonstige Vorschüsse | 0,00 | 1.416,43 | 1.416,43 | 1.416,43 | 0,00 |
| 9/287000 Gutscheine Vöcklamarkt Wirtschaft | 0,00 | 3.000,00 | 3.000,00 | 3.000,00 | 0,00 |
| Summe Vorschüsse Ausgaben | 0,00 | 43.587,44 | 43.587,44 | 43.539,68 | 47,76 |
| Vorschüsse Ausgaben Abwicklung Vorjahr | | | | | |
| 962100 Abwicklung Ist-Abgang Vorjahr | 5.029,36 | 0,00 | 5.029,36 | 5.029,36 | 0,00 |
| Summe Vorschüsse Ausgaben inkl. Abwicklung Vorjahr | 5.029,36 | 43.587,44 | 48.616,80 | 48.569,04 | 47,76 |
| Vorschüsse Ausgaben Saldierung | | | | | |
| 966000 Abwicklung Ist-Abgang lfd. Jahr | 0,00 | 7.360,78 | 7.360,78 | 0,00 | 7.360,78 |
| Gesamtsumme Vorschüsse | 5.029,36 | 50.948,22 | 55.977,58 | 48.569,04 | 7.408,54 |

Rechnungsabschluss 2017

Gemeinde Pfaffing

Nachweis der voranschlagsunwirksamen Gebarung (gemäß § 17 Abs. 2 Z. 12 VRV)

DVR-Nr: 0417009

| Einnahmen | | Anf. Rest | Anordnungssoll | Gesamtsoll | Ist | Schl. Rest |
|---|--|------------------|---------------------|---------------------|-------------------|------------------|
| Verwahrgelder Einnahmen | | | | | | |
| 0/360000 | Umsatzsteuer von Einnahmen | 1.078,13 | 45.191,27 | 46.269,40 | 45.727,14 | 542,26 |
| 0/360010 | Umsatzsteuer inngerg. Erwerb | 0,00 | 216,67 | 216,67 | 216,67 | 0,00 |
| 0/362000 | Lohnsteuer | 0,00 | 34.709,75 | 34.709,75 | 34.709,75 | 0,00 |
| 0/362100 | Kranken - Sterbefürsorge d. Gem. Beamten | 0,00 | 119.054,11 | 119.054,11 | 119.054,11 | 0,00 |
| 0/362200 | OÖ. Gebietskrankenkasse | 0,00 | 28.112,23 | 28.112,23 | 28.112,23 | 0,00 |
| 0/362400 | Gewerkschaft | 0,00 | 2.462,37 | 2.462,37 | 2.462,37 | 0,00 |
| 0/362600 | Zukunftsicherungsbeiträge | 0,00 | 300,00 | 300,00 | 300,00 | 0,00 |
| 0/362700 | Pensionskassenbeiträge | 0,00 | 2.793,46 | 2.793,46 | 2.793,46 | 0,00 |
| 0/362900 | Gehaltsabzugsgebarungen | 0,00 | 8.904,28 | 8.904,28 | 8.904,28 | 0,00 |
| 0/367100 | Werbeabgabe | 0,00 | 4,50 | 4,50 | 4,50 | 0,00 |
| 0/367400 | Kommissionsgebühren Bez.Bauamt | 0,00 | 122,40 | 122,40 | 122,40 | 0,00 |
| 0/368000 | Sonstige Verwahrgelder | 0,00 | 1.091,40 | 1.091,40 | 1.091,40 | 0,00 |
| 0/368001 | Kaution f. Mehrzweckhalle | 0,00 | 0,00 | 0,00 | 0,00 | 0,00 |
| 0/368002 | Leihgebühr für Pflegebett | 0,00 | 800,00 | 800,00 | 800,00 | 0,00 |
| 0/368003 | Sonstige Verwahrgelder/Forstweg | 0,00 | 10.000,47 | 10.000,47 | 10.000,47 | 0,00 |
| 0/368100 | Bundesgebühr | 0,00 | 3.804,62 | 3.804,62 | 3.804,62 | 0,00 |
| 0/368101 | Verw.Abgabe Reisepässe | 0,00 | 4.384,98 | 4.384,98 | 4.384,98 | 0,00 |
| 0/368200 | Beitrag z. Familienlastenausgleichsfond | 0,00 | 14.903,61 | 14.903,61 | 14.903,61 | 0,00 |
| 0/368300 | 5 %-iger Beitr.an SPÖ d.Bgmst.Aufw. Ent. | 0,00 | 1.617,00 | 1.617,00 | 1.617,00 | 0,00 |
| 0/390000 | Geldverkehrskonto | 0,00 | 647.455,36 | 647.455,36 | 647.455,36 | 0,00 |
| Summe Verwahrgelder Einnahmen | | 1.078,13 | 925.928,48 | 927.006,61 | 926.464,35 | 542,26 |
| Verwahrgelder Einnahmen Abwicklung Vorjahr | | | | | | |
| 961100 | Abwicklung Ist-Überschuss Vorjahr | 24.530,47 | 0,00 | 24.530,47 | 24.530,47 | 0,00 |
| Summe Verwahrgelder Einnahmen inkl. Abwicklung Vorjahr | | 25.608,60 | 925.928,48 | 951.537,08 | 950.994,82 | 542,26 |
| Verwahrgelder Einnahmen Saldierung | | | | | | |
| 965000 | Abwicklung Ist-Überschuss lfd. Jahr | 0,00 | 35.799,70 | 35.799,70 | 0,00 | 35.799,70 |
| Gesamtsumme Verwahrgelder | | 25.608,60 | 961.728,18 | 987.336,78 | 950.994,82 | 36.341,96 |
| Gesamtsumme voranschlagsunwirksame Gebarung | | 30.637,96 | 1.012.676,40 | 1.043.314,36 | 999.563,86 | 43.750,50 |

Rechnungsabschluss 2017

Nachweis der voranschlagsunwirksamen Gebarung (gemäß § 17 Abs. 2 Z. 12 VRV)

| Ausgaben | Anf. Rest | Anordnungssoll | Gesamtsoll | Ist | Schl. Rest |
|--|------------------|---------------------|---------------------|-------------------|------------------|
| Verwahrgelder Ausgaben | | | | | |
| 9/360000 Umsatzsteuer von Einnahmen | 2.727,68 | 45.191,27 | 47.918,95 | 34.600,93 | 13.318,02 |
| 9/360010 Umsatzsteuer inngerg. Erwerb | 0,00 | 216,67 | 216,67 | 44,67 | 172,00 |
| 9/362000 Lohnsteuer | 3.085,08 | 34.709,75 | 37.794,83 | 34.715,53 | 3.079,30 |
| 9/362100 Kranken - Sterbefürsorge d. Gem. Beamten | 9.692,09 | 119.054,11 | 128.746,20 | 118.803,66 | 9.942,54 |
| 9/362200 OÖ. Gebietskrankenkasse | 1.944,33 | 28.112,23 | 30.056,56 | 28.067,56 | 1.989,00 |
| 9/362400 Gewerkschaft | 162,18 | 2.462,37 | 2.624,55 | 2.624,55 | 0,00 |
| 9/362600 Zukunftssicherungsbeiträge | 0,00 | 300,00 | 300,00 | 300,00 | 0,00 |
| 9/362700 Pensionskassenbeiträge | 258,83 | 2.793,46 | 3.052,29 | 2.852,99 | 199,30 |
| 9/362900 Gehaltsabzugsgebarungen | 946,45 | 8.904,28 | 9.850,73 | 9.850,73 | 0,00 |
| 9/367100 Werbeabgabe | 0,00 | 4,50 | 4,50 | 4,50 | 0,00 |
| 9/367400 Kommissionsgebühren Bez.Bauamt | 0,00 | 122,40 | 122,40 | 122,40 | 0,00 |
| 9/368000 Sonstige Verwahrgelder | 0,00 | 1.091,40 | 1.091,40 | 1.091,40 | 0,00 |
| 9/368001 Kaution f. Mehrzweckhalle | 0,00 | 0,00 | 0,00 | 0,00 | 0,00 |
| 9/368002 Leihgebühr für Pflegebett | 20,00 | 800,00 | 820,00 | 820,00 | 0,00 |
| 9/368003 Sonstige Verwahrgelder/Forstweg | 0,00 | 10.000,47 | 10.000,47 | 10.000,47 | 0,00 |
| 9/368100 Bundesgebühr | 648,29 | 3.804,62 | 4.452,91 | 3.651,72 | 801,19 |
| 9/368101 Verw.Abgabe Reisepässe | 0,00 | 4.384,98 | 4.384,98 | 4.225,89 | 159,09 |
| 9/368200 Beitrag z. Familienlastenausgleichsfond | 1.307,66 | 14.903,61 | 16.211,27 | 14.992,42 | 1.218,85 |
| 9/368300 5 %-iger Beitr.an SPÖ d.Bgmst.Aufw. Ent. | 0,00 | 1.617,00 | 1.617,00 | 1.617,00 | 0,00 |
| 9/390000 Geldverkehrskonto | 4.816,01 | 647.455,36 | 652.271,37 | 646.808,70 | 5.462,67 |
| Summe Verwahrgelder Ausgaben | 25.608,60 | 925.928,48 | 951.537,08 | 915.195,12 | 36.341,96 |
| Verwahrgelder Ausgaben Abwicklung Vorjahr | | | | | |
| 961100 Abwicklung Ist-Überschuss Vorjahr | 0,00 | 0,00 | 0,00 | 0,00 | 0,00 |
| Summe Verwahrgelder Ausgaben inkl. Abwicklung Vorjahr | 25.608,60 | 925.928,48 | 951.537,08 | 915.195,12 | 36.341,96 |
| Verwahrgelder Ausgaben Saldierung | | | | | |
| 965000 Abwicklung Ist-Überschuss lfd. Jahr | 0,00 | 35.799,70 | 35.799,70 | 35.799,70 | 0,00 |
| Gesamtsumme Verwahrgelder | 25.608,60 | 961.728,18 | 987.336,78 | 950.994,82 | 36.341,96 |
| Gesamtsumme voranschlagsunwirksame Gebarung | 30.637,96 | 1.012.676,40 | 1.043.314,36 | 999.563,86 | 43.750,50 |

Verzeichnis der am Schluss des Finanzjahres 2017 unerledigten Verwahrgelder

| Nr | Buchungsstelle | Tag des Einganges | unerledigter Restbetrag | Empfangsberechtigter | Grund der Einzahlung | Angabe d. Gründe, die die Abwicklung bisher verhinderten - vorauss. Zeitpunkt d. Abwicklung |
|----|----------------|-------------------|-------------------------|------------------------|--------------------------|--|
| 1 | 9/360000 | 11 u.12/2017 | 13.318,02 | Finanzamt | Ust.11 u.12/2017 | Fälligkeit 01 u.02/2018 |
| 2 | 9/360010 | 12/2017 | 172,00 | Finanzamt | USt IG-Ewerb 12/17 | Fälligkeit 02/2018 |
| 3 | 9/362000 | 12/2017 | 3.079,30 | Finanzamt | Lohnsteuer 12/2017 | Fälligkeit 01/2018 |
| 4 | 9/362100 | 12/2017 | 9.942,54 | KFG | Beiträge 12/2017 | Fälligkeit 01/2018 |
| 5 | 9/362200 | 12/2017 | 1.989,00 | OÖ Gebietskrankenkasse | Beiträge 12/2017 | Fälligkeit 01/2018 |
| 6 | 9/362700 | 12/2017 | 199,30 | Valida | Pens.Beitr.12/2017 | Fälligkeit 01/2018 |
| 7 | 9/368100 | 4. VJ 2017 | 801,19 | FLD OÖ | Bundesgebühren | Fälligkeit 01/2018 |
| 8 | 9/368101 | 12/2017 | 159,09 | BH Vöcklabruck | Verw.Abg. Reisepässe | Fälligkeit 01/2018 |
| 9 | 9/368200 | 12/2017 | 1.218,85 | Finanzamt | Beitr.FLAF.12/2017 | Fälligkeit 01/2018 |
| 10 | 9/390000 | 2017 | 5.462,67 | Bedienstete u. Organe | Bezüge NV u.Sitzungsgeld | Auszahlung 01/2018 |
| | | | 36.341,96 € | | | |

Haushaltskonten OH

**Rechnungsabschluss 2017
Ordentlicher Haushalt**

Gemeinde Pfaffing

DVR-Nr: 0417009

| Einnahmen | | RQ | AOB | Anf. Rest | Anordnungssoll | Gesamtsohl | Ist | Schl. Rest | VA+NVA | Soll - VA |
|---|--|------|-----|-------------|-----------------|-----------------|-----------------|-------------|-----------------|---------------|
| 0 Vertretungskörper und allg. Verwaltung | | | | | | | | | | |
| 00 | Vertretungskörper | | | | | | | | | |
| 000 | Gewählte Gemeindeorgane | | | | | | | | | |
| 000000 | Gewählte Gemeindeorgane | | | | | | | | | |
| 2/000000+868000 | Beitr.d.Bgm.nach Bgm.Bezügegesetz | 16 | | 0,00 | 4.735,08 | 4.735,08 | 4.735,08 | 0,00 | 4.800,00 | -64,92 |
| | | | | 0,00 | 4.735,08 | 4.735,08 | 4.735,08 | 0,00 | 4.800,00 | -64,92 |
| | | | | 0,00 | 4.735,08 | 4.735,08 | 4.735,08 | 0,00 | 4.800,00 | -64,92 |
| 01 | Hauptverwaltung | | | | | | | | | |
| 010 | Zentralamt | | | | | | | | | |
| 010000 | Zentralamt | | | | | | | | | |
| 2/010000+817200 | Kosteners.f.sonst. Verwaltungsleistungen | 13 | | 0,00 | 2.969,48 | 2.969,48 | 2.969,48 | 0,00 | 500,00 | 2.469,48 |
| 2/010000+827000 | Kosteners.f.d.Überl.v.Bed.an Dritte | 18 | | 0,00 | 5.130,33 | 5.130,33 | 5.130,33 | 0,00 | 0,00 | 5.130,33 |
| 2/010000+828000 | Rückersätze von Ausgaben | 18 | | 0,00 | 47,62 | 47,62 | 47,62 | 0,00 | 0,00 | 47,62 |
| 2/010000+829000 | Sonstige Einnahmen | 18 | | 0,00 | 50,00 | 50,00 | 50,00 | 0,00 | 100,00 | -50,00 |
| 2/010000+829900 | Sonstige Einnahmen (Vergütungen Verw.) | * 18 | | 0,00 | 17.400,00 | 17.400,00 | 17.400,00 | 0,00 | 20.400,00 | -3.000,00 |

Rechnungsabschluss 2017
Ordentlicher Haushalt

Gemeinde Pfaffing

DVR-Nr: 0417009

| Ausgaben | RQ | AOB | Anf. Rest | Anordnungssoll | Gesamtssoll | Ist | Schl. Rest | VA+NVA | Soll - VA |
|---|--------------------------------|-----|-------------|------------------|------------------|------------------|-------------|------------------|------------------|
| 0 Vertretungskörper und allg. Verwaltung | | | | | | | | | |
| 00 | Vertretungskörper | | | | | | | | |
| 000 | Gewählte Gemeindeorgane | | | | | | | | |
| 000000 | Gewählte Gemeindeorgane | | | | | | | | |
| 1/000000-457000 | 23 | | 0,00 | 714,23 | 714,23 | 714,23 | 0,00 | 800,00 | -85,77 |
| 1/000000-631000 | 24 | | 0,00 | 77,37 | 77,37 | 77,37 | 0,00 | 200,00 | -122,63 |
| 1/000000-721000 | 22 | | 0,00 | 53.901,20 | 53.901,20 | 53.901,20 | 0,00 | 54.000,00 | -98,80 |
| 1/000000-721100 | 22 | | 0,00 | 1.098,38 | 1.098,38 | 1.098,38 | 0,00 | 1.500,00 | -401,62 |
| 1/000000-721200 | 22 | | 0,00 | 4.312,00 | 4.312,00 | 4.312,00 | 0,00 | 5.000,00 | -688,00 |
| 1/000000-723000 | 24 | | 0,00 | 0,00 | 0,00 | 0,00 | 0,00 | 200,00 | -200,00 |
| 1/000000-729100 | 24 | | 0,00 | 620,00 | 620,00 | 620,00 | 0,00 | 500,00 | 120,00 |
| 1/000000-752000 | 26 | | 0,00 | 8.641,72 | 8.641,72 | 8.641,72 | 0,00 | 8.700,00 | -58,28 |
| 1/000000-753000 | 26 | | 0,00 | 2.498,72 | 2.498,72 | 2.498,72 | 0,00 | 2.500,00 | -1,28 |
| 1/000000-753100 | 26 | | 0,00 | 8.904,28 | 8.904,28 | 8.904,28 | 0,00 | 9.000,00 | -95,72 |
| 1/000000-757000 | 27 | | 0,00 | 0,00 | 0,00 | 0,00 | 0,00 | 3.500,00 | -3.500,00 |
| 000 | Gewählte Gemeindeorgane | | 0,00 | 80.767,90 | 80.767,90 | 80.767,90 | 0,00 | 85.900,00 | -5.132,10 |
| 00 | Vertretungskörper | | 0,00 | 80.767,90 | 80.767,90 | 80.767,90 | 0,00 | 85.900,00 | -5.132,10 |
| 01 | Hauptverwaltung | | | | | | | | |
| 010 | Zentralamt | | | | | | | | |
| 010000 | Zentralamt | | | | | | | | |
| 1/010000-006000 | 40 | | 0,00 | 41,14 | 41,14 | 41,14 | 0,00 | 100,00 | -58,86 |
| 1/010000-042000 | 41 | | 0,00 | 9.796,53 | 9.796,53 | 9.796,53 | 0,00 | 10.000,00 | -203,47 |
| 1/010000-050000 | 40 | | 0,00 | 2.074,46 | 2.074,46 | 2.074,46 | 0,00 | 2.100,00 | -25,54 |
| 1/010000-070000 | 42 | | 0,00 | 180,00 | 180,00 | 0,00 | 180,00 | 1.000,00 | -820,00 |
| 1/010000-400000 | 23 | | 0,00 | 826,72 | 826,72 | 826,72 | 0,00 | 1.000,00 | -173,28 |
| 1/010000-430000 | 23 | | 0,00 | 362,66 | 362,66 | 362,66 | 0,00 | 800,00 | -437,34 |
| 1/010000-454000 | 23 | | 0,00 | 423,18 | 423,18 | 423,18 | 0,00 | 400,00 | 23,18 |
| 1/010000-456000 | 23 | | 0,00 | 4.450,24 | 4.450,24 | 4.450,24 | 0,00 | 5.000,00 | -549,76 |
| 1/010000-457000 | 23 | | 0,00 | 2.545,87 | 2.545,87 | 2.545,87 | 0,00 | 3.000,00 | -454,13 |
| 1/010000-458000 | 23 | | 0,00 | 0,00 | 0,00 | 0,00 | 0,00 | 100,00 | -100,00 |
| 1/010000-459000 | 23 | | 0,00 | 169,82 | 169,82 | 169,82 | 0,00 | 200,00 | -30,18 |
| 1/010000-510000 | 20 | | 0,00 | 139.946,34 | 139.946,34 | 139.946,34 | 0,00 | 138.000,00 | 1.946,34 |
| 1/010000-511000 | 20 | | 0,00 | 5.279,96 | 5.279,96 | 5.279,96 | 0,00 | 5.200,00 | 79,96 |
| 1/010000-560000 | 20 | | 0,00 | 1.872,70 | 1.872,70 | 1.872,70 | 0,00 | 1.500,00 | 372,70 |
| 1/010000-563000 | 20 | | 0,00 | 1.196,40 | 1.196,40 | 1.196,40 | 0,00 | 1.200,00 | -3,60 |
| 1/010000-565000 | 20 | | 0,00 | 3.833,34 | 3.833,34 | 3.833,34 | 0,00 | 6.200,00 | -2.366,66 |
| 1/010000-569000 | 20 | | 0,00 | 3.123,44 | 3.123,44 | 3.123,44 | 0,00 | 3.100,00 | 23,44 |

| Einnahmen | | RQ | AOB | Anf. Rest | Anordnungssoll | Gesamtsohl | Ist | Schl. Rest | VA+NVA | Soll - VA |
|-----------------|--|----|-----|-----------|----------------|------------|-----------|------------|-----------|-----------|
| 010 | Zentralamt | | | 0,00 | 25.597,43 | 25.597,43 | 25.597,43 | 0,00 | 21.000,00 | 4.597,43 |
| 016 | Elektronische Datenverarbeitung | | | | | | | | | |
| 016000 | Elektronische Datenverarbeitung | | | | | | | | | |
| 016 | Elektronische Datenverarbeitung | | | 0,00 | 0,00 | 0,00 | 0,00 | 0,00 | 0,00 | 0,00 |
| 01 | Hauptverwaltung | | | 0,00 | 25.597,43 | 25.597,43 | 25.597,43 | 0,00 | 21.000,00 | 4.597,43 |
| 02 | Hauptverwaltung | | | | | | | | | |
| 021 | Statistisches Amt | | | | | | | | | |
| 021000 | Statistisches Amt | | | | | | | | | |
| 2/021000+817000 | Kosteners.(Bundesbeitr.f.stat. Erheb.) | 13 | | 0,00 | 59,88 | 59,88 | 59,88 | 0,00 | 100,00 | -40,12 |
| 021 | Statistisches Amt | | | 0,00 | 59,88 | 59,88 | 59,88 | 0,00 | 100,00 | -40,12 |
| 022 | Standesamt | | | | | | | | | |
| 022000 | Standesamt | | | | | | | | | |
| 022 | Standesamt | | | 0,00 | 0,00 | 0,00 | 0,00 | 0,00 | 0,00 | 0,00 |

Rechnungsabschluss 2017
Ordentlicher Haushalt

Gemeinde Pfaffing

DVR-Nr: 0417009

| Ausgaben | RQ | AOB | Anf. Rest | Anordnungssoll | Gesamtssoll | Ist | Schl. Rest | VA+NVA | Soll - VA |
|---|-----------|------------|------------------|-----------------------|--------------------|-------------------|-------------------|-------------------|------------------|
| 1/010000-580000 DGB. zum Ausgl.-Fonds f. Fam.-Beih. | 20 | | 0,00 | 6.325,61 | 6.325,61 | 6.325,61 | 0,00 | 6.600,00 | -274,39 |
| 1/010000-581000 Sonst.DGB. zur sozial.Sicherheit | 20 | | 0,00 | 32.291,98 | 32.291,98 | 32.291,98 | 0,00 | 30.600,00 | 1.691,98 |
| 1/010000-581100 Sonst.DGB. MVK-Beiträge | 20 | | 0,00 | 1.361,74 | 1.361,74 | 1.361,74 | 0,00 | 1.300,00 | 61,74 |
| 1/010000-581200 Sonst.DGB - Pensionskassenbeiträge | 20 | | 0,00 | 1.696,56 | 1.696,56 | 1.696,56 | 0,00 | 1.700,00 | -3,44 |
| 1/010000-590000 Freiw.Sozialleistungen (nur Barleist.) | 20 | | 0,00 | 1.385,00 | 1.385,00 | 1.385,00 | 0,00 | 1.500,00 | -115,00 |
| 1/010000-600000 Strom | 24 | | 0,00 | 1.298,46 | 1.298,46 | 1.298,46 | 0,00 | 1.900,00 | -601,54 |
| 1/010000-603000 Fernwärme | 24 | | 0,00 | 3.304,75 | 3.304,75 | 3.304,75 | 0,00 | 3.400,00 | -95,25 |
| 1/010000-614000 Instandhaltung v.Gebäuden | 24 | | 0,00 | 1.856,97 | 1.856,97 | 1.856,97 | 0,00 | 3.000,00 | -1.143,03 |
| 1/010000-618000 Instandh.v.sonst.Anlagen | 24 | | 0,00 | 217,43 | 217,43 | 217,43 | 0,00 | 300,00 | -82,57 |
| 1/010000-630000 Postdienste | 24 | | 0,00 | 4.567,51 | 4.567,51 | 4.567,51 | 0,00 | 3.900,00 | 667,51 |
| 1/010000-631000 Telekommunikationsdienste | 24 | | 0,00 | 4.070,72 | 4.070,72 | 4.070,72 | 0,00 | 3.700,00 | 370,72 |
| 1/010000-670000 Versicherungen | 24 | | 0,00 | 7.819,79 | 7.819,79 | 7.819,79 | 0,00 | 8.000,00 | -180,21 |
| 1/010000-690000 Schadensfälle | 24 | | 0,00 | 0,00 | 0,00 | 0,00 | 0,00 | 100,00 | -100,00 |
| 1/010000-700000 Mietzinse | 24 | | 0,00 | 1.602,17 | 1.602,17 | 1.602,17 | 0,00 | 2.400,00 | -797,83 |
| 1/010000-711000 Gebühren f.d.Benützung v. Gemeindeeinr. | 24 | | 0,00 | 244,17 | 244,17 | 244,17 | 0,00 | 400,00 | -155,83 |
| 1/010000-728000 Entgelte f.sonst.Leistungen | 24 | | 0,00 | 15.416,80 | 15.416,80 | 15.416,80 | 0,00 | 14.000,00 | 1.416,80 |
| 1/010000-729900 Sonstige Ausgaben (Vergütungen Bauhof) | * 24 | | 0,00 | 4.540,00 | 4.540,00 | 4.540,00 | 0,00 | 2.500,00 | 2.040,00 |
| 010 Zentralamt | | | 0,00 | 264.122,46 | 264.122,46 | 263.942,46 | 180,00 | 264.200,00 | -77,54 |
| 016 Elektronische Datenverarbeitung | | | | | | | | | |
| 016000 Elektronische Datenverarbeitung | | | | | | | | | |
| 1/016000-728000 Elektr. Datenverarbeitung | 24 | | 0,00 | 4.072,10 | 4.072,10 | 4.072,10 | 0,00 | 4.700,00 | -627,90 |
| 016 Elektronische Datenverarbeitung | | | 0,00 | 4.072,10 | 4.072,10 | 4.072,10 | 0,00 | 4.700,00 | -627,90 |
| 01 Hauptverwaltung | | | 0,00 | 268.194,56 | 268.194,56 | 268.014,56 | 180,00 | 268.900,00 | -705,44 |
| 02 Hauptverwaltung | | | | | | | | | |
| 021 Statistisches Amt | | | | | | | | | |
| 021000 Statistisches Amt | | | | | | | | | |
| 021 Statistisches Amt | | | 0,00 | 0,00 | 0,00 | 0,00 | 0,00 | 0,00 | 0,00 |
| 022 Standesamt | | | | | | | | | |
| 022000 Standesamt | | | | | | | | | |
| 1/022000-729000 Sonst.Ausgaben (Beitr.an Standesamt) | 24 | | 0,00 | 13.020,81 | 13.020,81 | 13.020,81 | 0,00 | 10.500,00 | 2.520,81 |
| 022 Standesamt | | | 0,00 | 13.020,81 | 13.020,81 | 13.020,81 | 0,00 | 10.500,00 | 2.520,81 |

**Rechnungsabschluss 2017
Ordentlicher Haushalt**

Gemeinde Pfaffing

DVR-Nr: 0417009

| Einnahmen | | RQ | AOB | Anf. Rest | Anordnungssoll | Gesamtsoll | Ist | Schl. Rest | VA+NVA | Soll - VA |
|-----------------|---|----|-----|-------------|-----------------|-----------------|-----------------|-------------|-----------------|----------------|
| 024 | Wahlamt | | | | | | | | | |
| 024000 | Wahlamt | | | | | | | | | |
| 2/024000+817100 | Kostenersätze f.sonst.Leist.d. Landes | 13 | | 0,00 | 4.476,77 | 4.476,77 | 4.476,77 | 0,00 | 4.500,00 | -23,23 |
| | 024 Wahlamt | | | 0,00 | 4.476,77 | 4.476,77 | 4.476,77 | 0,00 | 4.500,00 | -23,23 |
| | 02 Hauptverwaltung | | | 0,00 | 4.536,65 | 4.536,65 | 4.536,65 | 0,00 | 4.600,00 | -63,35 |
| 03 | Bauverwaltung | | | | | | | | | |
| 031 | Amt für Raumordnung und Raumplanung | | | | | | | | | |
| 031000 | Amt für Raumordnung und Raumplanung | | | | | | | | | |
| 2/031000+817000 | Kostenbeiträge für sonstige Leistungen | 18 | | 0,00 | 2.572,80 | 2.572,80 | 2.572,80 | 0,00 | 3.000,00 | -427,20 |
| | 031 Amt für Raumordnung und Raumplanung | | | 0,00 | 2.572,80 | 2.572,80 | 2.572,80 | 0,00 | 3.000,00 | -427,20 |
| | 03 Bauverwaltung | | | 0,00 | 2.572,80 | 2.572,80 | 2.572,80 | 0,00 | 3.000,00 | -427,20 |
| 06 | Sonstige Massnahmen | | | | | | | | | |
| 060 | Beiträge an Verb., Vereine u. sonst.Org. | | | | | | | | | |
| 060000 | Beiträge an Verb., Vereine u. sonst.Org. | | | | | | | | | |
| | 060 Beiträge an Verb., Vereine u. sonst.Org. | | | 0,00 | 0,00 | 0,00 | 0,00 | 0,00 | 0,00 | 0,00 |
| 061 | Sonstige Subventionen | | | | | | | | | |
| 061000 | Sonstige Subventionen | | | | | | | | | |
| | 061 Sonstige Subventionen | | | 0,00 | 0,00 | 0,00 | 0,00 | 0,00 | 0,00 | 0,00 |
| 062 | Ehrungen und Auszeichnungen | | | | | | | | | |
| 062000 | Ehrungen und Auszeichnungen | | | | | | | | | |
| | 062 Ehrungen und Auszeichnungen | | | 0,00 | 0,00 | 0,00 | 0,00 | 0,00 | 0,00 | 0,00 |
| | 06 Sonstige Massnahmen | | | 0,00 | 0,00 | 0,00 | 0,00 | 0,00 | 0,00 | 0,00 |
| 07 | Verfügungsmittel | | | | | | | | | |
| 070 | Verfügungsmittel | | | | | | | | | |
| 070000 | Verfügungsmittel | | | | | | | | | |
| | 070 Verfügungsmittel | | | 0,00 | 0,00 | 0,00 | 0,00 | 0,00 | 0,00 | 0,00 |
| | 07 Verfügungsmittel | | | 0,00 | 0,00 | 0,00 | 0,00 | 0,00 | 0,00 | 0,00 |

Rechnungsabschluss 2017
Ordentlicher Haushalt

Gemeinde Pfaffing

DVR-Nr: 0417009

| Ausgaben | | RQ | AOB | Anf. Rest | Anordnungssoll | Gesamtssoll | Ist | Schl. Rest | VA+NVA | Soll - VA |
|-----------------|---|----|-----|-------------|------------------|------------------|------------------|-----------------|------------------|-----------------|
| 024 | Wahlamt | | | | | | | | | |
| 024000 | Wahlamt | | | | | | | | | |
| 1/024000-729000 | Sonstige Ausgaben | 24 | | 0,00 | 832,27 | 832,27 | 832,27 | 0,00 | 600,00 | 232,27 |
| | 024 Wahlamt | | | 0,00 | 832,27 | 832,27 | 832,27 | 0,00 | 600,00 | 232,27 |
| | 02 Hauptverwaltung | | | 0,00 | 13.853,08 | 13.853,08 | 13.853,08 | 0,00 | 11.100,00 | 2.753,08 |
| 03 | Bauverwaltung | | | | | | | | | |
| 031 | Amt für Raumordnung und Raumplanung | | | | | | | | | |
| 031000 | Amt für Raumordnung und Raumplanung | | | | | | | | | |
| 1/031000-728001 | Flächenwidmungsplan | 24 | | 0,00 | 4.440,00 | 4.440,00 | 4.440,00 | 0,00 | 3.000,00 | 1.440,00 |
| 1/031000-728800 | Entgelte für sonstige Leistungen (ÖEK) | 24 | | 0,00 | 6.139,78 | 6.139,78 | 742,70 | 5.397,08 | 0,00 | 6.139,78 |
| | 031 Amt für Raumordnung und Raumplanung | | | 0,00 | 10.579,78 | 10.579,78 | 5.182,70 | 5.397,08 | 3.000,00 | 7.579,78 |
| | 03 Bauverwaltung | | | 0,00 | 10.579,78 | 10.579,78 | 5.182,70 | 5.397,08 | 3.000,00 | 7.579,78 |
| 06 | Sonstige Massnahmen | | | | | | | | | |
| 060 | Beiträge an Verb., Vereine u. sonst.Org. | | | | | | | | | |
| 060000 | Beiträge an Verb., Vereine u. sonst.Org. | | | | | | | | | |
| 1/060000-726000 | Mitgl.Beitr.an Inst. (Gemeindebund) | 24 | | 0,00 | 2.305,00 | 2.305,00 | 2.305,00 | 0,00 | 2.400,00 | -95,00 |
| 1/060000-754000 | Lfd.Transferz.an sonst.Tr.d.öff. Rechts | 26 | | 0,00 | 616,71 | 616,71 | 616,71 | 0,00 | 900,00 | -283,29 |
| | 060 Beiträge an Verb., Vereine u. sonst.Org. | | | 0,00 | 2.921,71 | 2.921,71 | 2.921,71 | 0,00 | 3.300,00 | -378,29 |
| 061 | Sonstige Subventionen | | | | | | | | | |
| 061000 | Sonstige Subventionen | | | | | | | | | |
| 1/061000-757000 | Lfd.TZ.an priv.Org.o.Erwerbszweck | 27 | | 0,00 | 100,00 | 100,00 | 100,00 | 0,00 | 300,00 | -200,00 |
| | 061 Sonstige Subventionen | | | 0,00 | 100,00 | 100,00 | 100,00 | 0,00 | 300,00 | -200,00 |
| 062 | Ehrungen und Auszeichnungen | | | | | | | | | |
| 062000 | Ehrungen und Auszeichnungen | | | | | | | | | |
| 1/062000-403000 | Handelswaren (f. Altersjubilare) | 23 | | 0,00 | 1.379,80 | 1.379,80 | 1.379,80 | 0,00 | 1.500,00 | -120,20 |
| | 062 Ehrungen und Auszeichnungen | | | 0,00 | 1.379,80 | 1.379,80 | 1.379,80 | 0,00 | 1.500,00 | -120,20 |
| | 06 Sonstige Massnahmen | | | 0,00 | 4.401,51 | 4.401,51 | 4.401,51 | 0,00 | 5.100,00 | -698,49 |
| 07 | Verfügungsmittel | | | | | | | | | |
| 070 | Verfügungsmittel | | | | | | | | | |
| 070000 | Verfügungsmittel | | | | | | | | | |
| 1/070000-729000 | Sonstige Ausgaben (Verfügungsmittel) | 24 | | 0,00 | 6.935,51 | 6.935,51 | 6.599,01 | 336,50 | 6.600,00 | 335,51 |
| | 070 Verfügungsmittel | | | 0,00 | 6.935,51 | 6.935,51 | 6.599,01 | 336,50 | 6.600,00 | 335,51 |
| | 07 Verfügungsmittel | | | 0,00 | 6.935,51 | 6.935,51 | 6.599,01 | 336,50 | 6.600,00 | 335,51 |

| Einnahmen | | RQ | AOB | Anf. Rest | Anordnungssoll | Gesamtssoll | Ist | Schl. Rest | VA+NVA | Soll - VA |
|---------------|---|----|-----|-------------|------------------|------------------|------------------|-------------|------------------|-----------------|
| 08 | Pensionen (soweit nicht aufgeteilt) | | | | | | | | | |
| 080 | Pensionen (soweit nicht aufgeteilt) | | | | | | | | | |
| 080000 | Pensionen (soweit nicht aufgeteilt) | | | | | | | | | |
| | 080 Pensionen (soweit nicht aufgeteilt) | | | 0,00 | 0,00 | 0,00 | 0,00 | 0,00 | 0,00 | 0,00 |
| | 08 Pensionen (soweit nicht aufgeteilt) | | | 0,00 | 0,00 | 0,00 | 0,00 | 0,00 | 0,00 | 0,00 |
| 09 | Personalbetreuung | | | | | | | | | |
| 091 | Personalausbildung und Personalfortbild. | | | | | | | | | |
| 091000 | Personalausbildung und Personalfortbild. | | | | | | | | | |
| | 091 Personalausbildung und Personalfortbild. | | | 0,00 | 0,00 | 0,00 | 0,00 | 0,00 | 0,00 | 0,00 |
| | 09 Personalbetreuung | | | 0,00 | 0,00 | 0,00 | 0,00 | 0,00 | 0,00 | 0,00 |
| | 0 Vertretungskörper und allg. Verwaltung | | | 0,00 | 37.441,96 | 37.441,96 | 37.441,96 | 0,00 | 33.400,00 | 4.041,96 |

| Ausgaben | | RQ | AOB | Anf. Rest | Anordnungssoll | Gesamtssoll | Ist | Schl. Rest | VA+NVA | Soll - VA |
|-----------------|---|----|-----|-------------|-------------------|-------------------|-------------------|-----------------|-------------------|-----------------|
| 08 | Pensionen (soweit nicht aufgeteilt) | | | | | | | | | |
| 080 | Pensionen (soweit nicht aufgeteilt) | | | | | | | | | |
| 080000 | Pensionen (soweit nicht aufgeteilt) | | | | | | | | | |
| 1/080000-751100 | Lfd.TZ. an Land (Pensionskassa) | 26 | | 0,00 | 20.722,20 | 20.722,20 | 20.722,20 | 0,00 | 20.500,00 | 222,20 |
| | 080 Pensionen (soweit nicht aufgeteilt) | | | 0,00 | 20.722,20 | 20.722,20 | 20.722,20 | 0,00 | 20.500,00 | 222,20 |
| | 08 Pensionen (soweit nicht aufgeteilt) | | | 0,00 | 20.722,20 | 20.722,20 | 20.722,20 | 0,00 | 20.500,00 | 222,20 |
| 09 | Personalbetreuung | | | | | | | | | |
| 091 | Personalausbildung und Personalfortbild. | | | | | | | | | |
| 091000 | Personalausbildung und Personalfortbild. | | | | | | | | | |
| 1/091000-590000 | Freiw.Sozialleistungen | 20 | | 0,00 | 790,00 | 790,00 | 790,00 | 0,00 | 1.500,00 | -710,00 |
| 1/091000-728000 | Entgelte f.sonst. Leistungen/Kursbeitr. | 24 | | 0,00 | 1.254,40 | 1.254,40 | 1.254,40 | 0,00 | 1.000,00 | 254,40 |
| | 091 Personalausbildung und Personalfortbild. | | | 0,00 | 2.044,40 | 2.044,40 | 2.044,40 | 0,00 | 2.500,00 | -455,60 |
| | 09 Personalbetreuung | | | 0,00 | 2.044,40 | 2.044,40 | 2.044,40 | 0,00 | 2.500,00 | -455,60 |
| | 0 Vertretungskörper und allg. Verwaltung | | | 0,00 | 407.498,94 | 407.498,94 | 401.585,36 | 5.913,58 | 403.600,00 | 3.898,94 |

| Einnahmen | | RQ | AOB | Anf. Rest | Anordnungssoll | Gesamtssoll | Ist | Schl. Rest | VA+NVA | Soll - VA |
|---|--|----|-----|-------------|----------------|--------------|--------------|-------------|---------------|----------------|
| 1 Öffentliche Ordnung und Sicherheit | | | | | | | | | | |
| 13 | Sonderpolizei | | | | | | | | | |
| 131 | Bau- und Feuerpolizei | | | | | | | | | |
| 131000 | Bau- und Feuerpolizei | | | | | | | | | |
| 2/131000+803000 | Veräußerung v. Handelsw. (Hausnummern) | 18 | | 0,00 | 40,00 | 40,00 | 40,00 | 0,00 | 100,00 | -60,00 |
| | 131 Bau- und Feuerpolizei | | | 0,00 | 40,00 | 40,00 | 40,00 | 0,00 | 100,00 | -60,00 |
| 132 | Gesundheitspolizei | | | | | | | | | |
| 132000 | Gesundheitspolizei | | | | | | | | | |
| | 132 Gesundheitspolizei | | | 0,00 | 0,00 | 0,00 | 0,00 | 0,00 | 0,00 | 0,00 |
| 133 | Veterinärpolizei | | | | | | | | | |
| 133000 | Veterinärpolizei | | | | | | | | | |
| 2/133000+803000 | Erlöse f.Hundemarken | 18 | | 0,00 | 24,00 | 24,00 | 24,00 | 0,00 | 100,00 | -76,00 |
| | 133 Veterinärpolizei | | | 0,00 | 24,00 | 24,00 | 24,00 | 0,00 | 100,00 | -76,00 |
| | 13 Sonderpolizei | | | 0,00 | 64,00 | 64,00 | 64,00 | 0,00 | 200,00 | -136,00 |
| 16 | Feuerwehrwesen | | | | | | | | | |
| 163 | Freiwillige Feuerwehren | | | | | | | | | |
| 163000 | Freiwillige Feuerwehr | | | | | | | | | |
| 2/163000+871000 | KTZ von Ländern, Landesfonds, Landesk. | 33 | | 0,00 | 1.200,00 | 1.200,00 | 1.200,00 | 0,00 | 1.200,00 | 0,00 |

Rechnungsabschluss 2017
Ordentlicher Haushalt

Gemeinde Pfaffing

DVR-Nr: 0417009

| Ausgaben | | RQ | AOB | Anf. Rest | Anordnungssoll | Gesamtssoll | Ist | Schl. Rest | VA+NVA | Soll - VA |
|---|---|----|-----|-------------|-----------------|-----------------|-----------------|-------------|-----------------|----------------|
| 1 Öffentliche Ordnung und Sicherheit | | | | | | | | | | |
| 13 | Sonderpolizei | | | | | | | | | |
| 131 | Bau- und Feuerpolizei | | | | | | | | | |
| 131000 | Bau- und Feuerpolizei | | | | | | | | | |
| 1/131000-403000 | Handelswaren (Hausnummertafeln) | 23 | | 0,00 | 14,68 | 14,68 | 14,68 | 0,00 | 100,00 | -85,32 |
| 1/131000-728000 | Entgelte für sonstige Leistungen | 24 | | 0,00 | 1.123,80 | 1.123,80 | 1.123,80 | 0,00 | 1.200,00 | -76,20 |
| | 131 Bau- und Feuerpolizei | | | 0,00 | 1.138,48 | 1.138,48 | 1.138,48 | 0,00 | 1.300,00 | -161,52 |
| 132 | Gesundheitspolizei | | | | | | | | | |
| 132000 | Gesundheitspolizei | | | | | | | | | |
| 1/132000-580000 | Ausgl.-Fonds f.Fam.-Beih. | 20 | | 0,00 | 43,90 | 43,90 | 43,90 | 0,00 | 100,00 | -56,10 |
| 1/132000-728000 | Entg.f.sonstige Leistungen(Totenbeschau) | 24 | | 0,00 | 1.070,61 | 1.070,61 | 1.070,61 | 0,00 | 700,00 | 370,61 |
| | 132 Gesundheitspolizei | | | 0,00 | 1.114,51 | 1.114,51 | 1.114,51 | 0,00 | 800,00 | 314,51 |
| 133 | Veterinärpolizei | | | | | | | | | |
| 133000 | Veterinärpolizei | | | | | | | | | |
| 1/133000-400000 | Geringw. Wirtschaftsg. d. Anlagevermögens | 23 | | 0,00 | 0,00 | 0,00 | 0,00 | 0,00 | 100,00 | -100,00 |
| 1/133000-459000 | Sonstige Verbrauchsgüter | 23 | | 0,00 | 234,26 | 234,26 | 234,26 | 0,00 | 300,00 | -65,74 |
| | 133 Veterinärpolizei | | | 0,00 | 234,26 | 234,26 | 234,26 | 0,00 | 400,00 | -165,74 |
| | 13 Sonderpolizei | | | 0,00 | 2.487,25 | 2.487,25 | 2.487,25 | 0,00 | 2.500,00 | -12,75 |
| 16 | Feuerwehrwesen | | | | | | | | | |
| 163 | Freiwillige Feuerwehren | | | | | | | | | |
| 163000 | Freiwillige Feuerwehr | | | | | | | | | |
| 1/163000-001000 | Unbebaute Grundstücke | 40 | | 0,00 | 6.756,87 | 6.756,87 | 6.756,87 | 0,00 | 6.600,00 | 156,87 |
| 1/163000-006000 | Sonstige Grundstückseinrichtungen | 40 | | 0,00 | 12.595,43 | 12.595,43 | 12.595,43 | 0,00 | 12.000,00 | 595,43 |
| 1/163000-010000 | Gebäude | 40 | | 0,00 | 10.773,25 | 10.773,25 | 10.773,25 | 0,00 | 12.600,00 | -1.826,75 |
| 1/163000-452000 | Treibstoffe | 23 | | 0,00 | 1.648,57 | 1.648,57 | 1.648,57 | 0,00 | 1.600,00 | 48,57 |
| 1/163000-600000 | Strom | 24 | | 0,00 | 796,03 | 796,03 | 796,03 | 0,00 | 800,00 | -3,97 |
| 1/163000-603000 | Fernwärme | 24 | | 0,00 | 1.209,05 | 1.209,05 | 1.209,05 | 0,00 | 1.300,00 | -90,95 |
| 1/163000-614000 | Instandhaltung von Gebäuden | 24 | | 0,00 | 1.101,72 | 1.101,72 | 1.101,72 | 0,00 | 600,00 | 501,72 |
| 1/163000-618000 | Instandh.v.sonst.Anlagen | 24 | | 0,00 | 15,27 | 15,27 | 15,27 | 0,00 | 0,00 | 15,27 |
| 1/163000-670000 | Versicherungen | 24 | | 0,00 | 1.522,81 | 1.522,81 | 1.522,81 | 0,00 | 1.600,00 | -77,19 |
| 1/163000-700000 | Mietzinse | 24 | | 0,00 | 200,00 | 200,00 | 200,00 | 0,00 | 300,00 | -100,00 |
| 1/163000-710000 | Öffentl.Abgaben ohne Gebühren | 24 | | 0,00 | 0,00 | 0,00 | 0,00 | 0,00 | 200,00 | -200,00 |
| 1/163000-711000 | Geb.f.d.Benützung v.Gemeindeeinr. | 24 | | 0,00 | 81,39 | 81,39 | 81,39 | 0,00 | 100,00 | -18,61 |
| 1/163000-728000 | Entgelte f.sonst.Leistungen | 24 | | 0,00 | 4.732,54 | 4.732,54 | 4.732,54 | 0,00 | 4.500,00 | 232,54 |
| 1/163000-729000 | Unkostenpauschale f.Kommandanten | 24 | | 0,00 | 880,00 | 880,00 | 880,00 | 0,00 | 900,00 | -20,00 |

| Einnahmen | | RQ | AOB | Anf. Rest | Anordnungssoll | Gesamtssoll | Ist | Schl. Rest | VA+NVA | Soll - VA |
|-----------|------------------------------------|----|-----|-----------|----------------|-------------|----------|------------|----------|-----------|
| 163 | Freiwillige Feuerwehren | | | 0,00 | 1.200,00 | 1.200,00 | 1.200,00 | 0,00 | 1.200,00 | 0,00 |
| 16 | Feuerwehrwesen | | | 0,00 | 1.200,00 | 1.200,00 | 1.200,00 | 0,00 | 1.200,00 | 0,00 |
| 17 | Katastrophendienst | | | | | | | | | |
| 170 | Allgemeine Angelegenheiten | | | | | | | | | |
| 170000 | Allgemeine Angelegenheiten | | | | | | | | | |
| 170 | Allgemeine Angelegenheiten | | | 0,00 | 0,00 | 0,00 | 0,00 | 0,00 | 0,00 | 0,00 |
| 17 | Katastrophendienst | | | 0,00 | 0,00 | 0,00 | 0,00 | 0,00 | 0,00 | 0,00 |
| 18 | Landesverteidigung | | | | | | | | | |
| 180 | Zivilschutz | | | | | | | | | |
| 180000 | Zivilschutz | | | | | | | | | |
| 180 | Zivilschutz | | | 0,00 | 0,00 | 0,00 | 0,00 | 0,00 | 0,00 | 0,00 |
| 18 | Landesverteidigung | | | 0,00 | 0,00 | 0,00 | 0,00 | 0,00 | 0,00 | 0,00 |
| 1 | Öffentliche Ordnung und Sicherheit | | | 0,00 | 1.264,00 | 1.264,00 | 1.264,00 | 0,00 | 1.400,00 | -136,00 |

Rechnungsabschluss 2017
Ordentlicher Haushalt

Gemeinde Pfaffing

DVR-Nr: 0417009

| Ausgaben | | RQ | AOB | Anf. Rest | Anordnungssoll | Gesamtsohl | Ist | Schl. Rest | VA+NVA | Soll - VA |
|-----------------|---|----|-----|-------------|------------------|------------------|------------------|-------------|------------------|----------------|
| 1/163000-754000 | Lfd.TZ. an sonst.Träger d.öff. Rechts | 26 | | 0,00 | 4.600,00 | 4.600,00 | 4.600,00 | 0,00 | 4.000,00 | 600,00 |
| 1/163000-774000 | KTZ. an sonst.Träger des öffentl. Recht | 43 | | 0,00 | 1.200,00 | 1.200,00 | 1.200,00 | 0,00 | 1.200,00 | 0,00 |
| 163 | Freiwillige Feuerwehren | | | 0,00 | 48.112,93 | 48.112,93 | 48.112,93 | 0,00 | 48.300,00 | -187,07 |
| 16 | Feuerwehrwesen | | | 0,00 | 48.112,93 | 48.112,93 | 48.112,93 | 0,00 | 48.300,00 | -187,07 |
| 17 | Katastrophendienst | | | | | | | | | |
| 170 | Allgemeine Angelegenheiten | | | | | | | | | |
| 170000 | Allgemeine Angelegenheiten | | | | | | | | | |
| 1/170000-754000 | Lfd.TZ.an sonst.Träger d.öff.Rechts | 26 | | 0,00 | 293,60 | 293,60 | 293,60 | 0,00 | 300,00 | -6,40 |
| 170 | Allgemeine Angelegenheiten | | | 0,00 | 293,60 | 293,60 | 293,60 | 0,00 | 300,00 | -6,40 |
| 17 | Katastrophendienst | | | 0,00 | 293,60 | 293,60 | 293,60 | 0,00 | 300,00 | -6,40 |
| 18 | Landesverteidigung | | | | | | | | | |
| 180 | Zivilschutz | | | | | | | | | |
| 180000 | Zivilschutz | | | | | | | | | |
| 1/180000-757000 | Lfd.TZ.an priv.Org.o.Erwerbszweck | 27 | | 0,00 | 249,56 | 249,56 | 249,56 | 0,00 | 300,00 | -50,44 |
| 180 | Zivilschutz | | | 0,00 | 249,56 | 249,56 | 249,56 | 0,00 | 300,00 | -50,44 |
| 18 | Landesverteidigung | | | 0,00 | 249,56 | 249,56 | 249,56 | 0,00 | 300,00 | -50,44 |
| 1 | Öffentliche Ordnung und Sicherheit | | | 0,00 | 51.143,34 | 51.143,34 | 51.143,34 | 0,00 | 51.400,00 | -256,66 |

| Einnahmen | | RQ | AOB | Anf. Rest | Anordnungssoll | Gesamtssoll | Ist | Schl. Rest | VA+NVA | Soll - VA |
|---|--------------------------------------|-----------------------------------|-----|-----------|----------------|-------------|------|------------|--------|-----------|
| 2 Unterricht, Erziehung, Sport u. Wissensch. | | | | | | | | | | |
| 21 | Allgemeinbildender Unterricht | | | | | | | | | |
| 211 | Volksschulen | | | | | | | | | |
| 211000 | Volksschule | | | | | | | | | |
| | 211 | Volksschulen | | 0,00 | 0,00 | 0,00 | 0,00 | 0,00 | 0,00 | 0,00 |
| 212 | Hauptschulen (Neue Mittelschulen) | | | | | | | | | |
| 212000 | Hauptschulen (Neue Mittelschulen) | | | | | | | | | |
| | 212 | Hauptschulen (Neue Mittelschulen) | | 0,00 | 0,00 | 0,00 | 0,00 | 0,00 | 0,00 | 0,00 |
| 213 | Sonderschulen | | | | | | | | | |
| 213000 | Sonderschulen | | | | | | | | | |
| | 213 | Sonderschulen | | 0,00 | 0,00 | 0,00 | 0,00 | 0,00 | 0,00 | 0,00 |
| 214 | Polytechnische Schulen | | | | | | | | | |
| 214000 | Polytechnische Schulen | | | | | | | | | |
| | 214 | Polytechnische Schulen | | 0,00 | 0,00 | 0,00 | 0,00 | 0,00 | 0,00 | 0,00 |
| | 21 | Allgemeinbildender Unterricht | | 0,00 | 0,00 | 0,00 | 0,00 | 0,00 | 0,00 | 0,00 |
| 22 | Berufsbildender Unterricht | | | | | | | | | |
| 220 | Berufsbildende Pflichtschulen | | | | | | | | | |
| 220000 | Berufsbildende Pflichtschulen | | | | | | | | | |
| | 220 | Berufsbildende Pflichtschulen | | 0,00 | 0,00 | 0,00 | 0,00 | 0,00 | 0,00 | 0,00 |
| | 22 | Berufsbildender Unterricht | | 0,00 | 0,00 | 0,00 | 0,00 | 0,00 | 0,00 | 0,00 |
| 23 | Förderung des Unterrichtes | | | | | | | | | |
| 232 | Schülerbetreuung | | | | | | | | | |
| 232000 | Schülerbetreuung | | | | | | | | | |

Rechnungsabschluss 2017
Ordentlicher Haushalt

Gemeinde Pfaffing

DVR-Nr: 0417009

| Ausgaben | RQ | AOB | Anf. Rest | Anordnungssoll | Gesamtsohl | Ist | Schl. Rest | VA+NVA | Soll - VA |
|---|--|--|-------------|-------------------|-------------------|-------------------|-------------|-------------------|------------------|
| 2 Unterricht, Erziehung, Sport u. Wissensch. | | | | | | | | | |
| 21 | Allgemeinbildender Unterricht | | | | | | | | |
| 211 | Volksschulen | | | | | | | | |
| 211000 | Volksschule | | | | | | | | |
| 1/211000-720700 | | | 0,00 | 61.535,06 | 61.535,06 | 61.535,06 | 0,00 | 61.000,00 | 535,06 |
| 1/211000-768000 | | | 0,00 | 400,00 | 400,00 | 400,00 | 0,00 | 500,00 | -100,00 |
| | 211 | Volksschulen | 0,00 | 61.935,06 | 61.935,06 | 61.935,06 | 0,00 | 61.500,00 | 435,06 |
| 212 | Hauptschulen (Neue Mittelschulen) | | | | | | | | |
| 212000 | Hauptschulen (Neue Mittelschulen) | | | | | | | | |
| 1/212000-720700 | | | 0,00 | 77.740,36 | 77.740,36 | 77.740,36 | 0,00 | 75.000,00 | 2.740,36 |
| | 212 | Hauptschulen (Neue Mittelschulen) | 0,00 | 77.740,36 | 77.740,36 | 77.740,36 | 0,00 | 75.000,00 | 2.740,36 |
| 213 | Sonderschulen | | | | | | | | |
| 213000 | Sonderschulen | | | | | | | | |
| 1/213000-720000 | | | 0,00 | 174,41 | 174,41 | 174,41 | 0,00 | 200,00 | -25,59 |
| 1/213000-720700 | | | 0,00 | 10.526,00 | 10.526,00 | 10.526,00 | 0,00 | 10.600,00 | -74,00 |
| | 213 | Sonderschulen | 0,00 | 10.700,41 | 10.700,41 | 10.700,41 | 0,00 | 10.800,00 | -99,59 |
| 214 | Polytechnische Schulen | | | | | | | | |
| 214000 | Polytechnische Schulen | | | | | | | | |
| 1/214000-720700 | | | 0,00 | 3.963,64 | 3.963,64 | 3.963,64 | 0,00 | 3.100,00 | 863,64 |
| 1/214000-768000 | | | 0,00 | 0,00 | 0,00 | 0,00 | 0,00 | 100,00 | -100,00 |
| | 214 | Polytechnische Schulen | 0,00 | 3.963,64 | 3.963,64 | 3.963,64 | 0,00 | 3.200,00 | 763,64 |
| | 21 | Allgemeinbildender Unterricht | 0,00 | 154.339,47 | 154.339,47 | 154.339,47 | 0,00 | 150.500,00 | 3.839,47 |
| 22 | Berufsbildender Unterricht | | | | | | | | |
| 220 | Berufsbildende Pflichtschulen | | | | | | | | |
| 220000 | Berufsbildende Pflichtschulen | | | | | | | | |
| 1/220000-720000 | | | 0,00 | 686,32 | 686,32 | 686,32 | 0,00 | 2.000,00 | -1.313,68 |
| 1/220000-720100 | | | 0,00 | 429,36 | 429,36 | 429,36 | 0,00 | 1.100,00 | -670,64 |
| | 220 | Berufsbildende Pflichtschulen | 0,00 | 1.115,68 | 1.115,68 | 1.115,68 | 0,00 | 3.100,00 | -1.984,32 |
| | 22 | Berufsbildender Unterricht | 0,00 | 1.115,68 | 1.115,68 | 1.115,68 | 0,00 | 3.100,00 | -1.984,32 |
| 23 | Förderung des Unterrichtes | | | | | | | | |
| 232 | Schülerbetreuung | | | | | | | | |
| 232000 | Schülerbetreuung | | | | | | | | |
| 1/232000-400000 | | | 0,00 | 0,00 | 0,00 | 0,00 | 0,00 | 100,00 | -100,00 |

| Einnahmen | | RQ | AOB | Anf. Rest | Anordnungssoll | Gesamtssoll | Ist | Schl. Rest | VA+NVA | Soll - VA |
|-----------------|---|----|-----|-----------|----------------|-------------|------------|------------|------------|-----------|
| 232 | Schülerbetreuung | | | 0,00 | 0,00 | 0,00 | 0,00 | 0,00 | 0,00 | 0,00 |
| 239 | Sonstige Einrichtungen und Maßnahmen | | | | | | | | | |
| 239000 | Sonstige Einrichtungen und Maßnahmen | | | | | | | | | |
| 239 | Sonstige Einrichtungen und Maßnahmen | | | 0,00 | 0,00 | 0,00 | 0,00 | 0,00 | 0,00 | 0,00 |
| 23 | Förderung des Unterrichtes | | | 0,00 | 0,00 | 0,00 | 0,00 | 0,00 | 0,00 | 0,00 |
| 24 | Vorschulische Erziehung | | | | | | | | | |
| 240 | Kindergärten | | | | | | | | | |
| 240000 | Kindergärten | | | | | | | | | |
| 2/240000+810200 | Leistungserlöse (Essensbeiträge) | 18 | | 0,00 | 3.259,60 | 3.259,60 | 3.259,60 | 0,00 | 3.000,00 | 259,60 |
| 2/240000+810300 | Leistungserlöse (Materialbeiträge) | 13 | | 74,48 | 1.905,38 | 1.979,86 | 1.925,00 | 54,86 | 3.000,00 | -1.094,62 |
| 2/240000+817700 | Lfd.Transferz. von Gemeinden/Gastbeitr. | 13 | | 0,00 | 336,00 | 336,00 | 336,00 | 0,00 | 400,00 | -64,00 |
| 2/240000+828000 | Rückersätze von Ausgaben | 18 | | 0,00 | 0,00 | 0,00 | 0,00 | 0,00 | 100,00 | -100,00 |
| 2/240000+861000 | Lfd.Tz. vom Land | 15 | | 0,00 | 119.183,36 | 119.183,36 | 119.183,36 | 0,00 | 118.000,00 | 1.183,36 |

Rechnungsabschluss 2017
Ordentlicher Haushalt

Gemeinde Pfaffing

DVR-Nr: 0417009

| Ausgaben | RQ | AOB | Anf. Rest | Anordnungssoll | Gesamtssoll | Ist | Schl. Rest | VA+NVA | Soll - VA |
|--|-----------|------------|------------------|-----------------------|--------------------|------------------|-------------------|------------------|------------------|
| 1/232000-600000 Strom | 24 | | 0,00 | 136,74 | 136,74 | 136,74 | 0,00 | 200,00 | -63,26 |
| 1/232000-614000 Instandhaltung von Gebäuden | 24 | | 0,00 | 0,00 | 0,00 | 0,00 | 0,00 | 100,00 | -100,00 |
| 1/232000-720000 Kostenbeiträge (Ersätze) für Leistungen | 24 | | 0,00 | 10.991,70 | 10.991,70 | 10.991,70 | 0,00 | 11.000,00 | -8,30 |
| 232 Schülerbetreuung | | | 0,00 | 11.128,44 | 11.128,44 | 11.128,44 | 0,00 | 11.400,00 | -271,56 |
| 239 Sonstige Einrichtungen und Maßnahmen | | | | | | | | | |
| 239000 Sonstige Einrichtungen und Maßnahmen | | | | | | | | | |
| 1/239000-768000 Sonstige Lfd. TZ an private Haushalte | 27 | | 0,00 | 1.118,00 | 1.118,00 | 1.118,00 | 0,00 | 1.500,00 | -382,00 |
| 1/239000-768100 Sonstige Lfd. TZ an private Haushalte | 27 | | 0,00 | 0,00 | 0,00 | 0,00 | 0,00 | 200,00 | -200,00 |
| 239 Sonstige Einrichtungen und Maßnahmen | | | 0,00 | 1.118,00 | 1.118,00 | 1.118,00 | 0,00 | 1.700,00 | -582,00 |
| 23 Förderung des Unterrichtes | | | 0,00 | 12.246,44 | 12.246,44 | 12.246,44 | 0,00 | 13.100,00 | -853,56 |
| 24 Vorschulische Erziehung | | | | | | | | | |
| 240 Kindergärten | | | | | | | | | |
| 240000 Kindergärten | | | | | | | | | |
| 1/240000-001000 Unbebaute Grundstücke | 40 | | 0,00 | 3.154,71 | 3.154,71 | 3.154,71 | 0,00 | 3.200,00 | -45,29 |
| 1/240000-042000 Amtsausstattung | 41 | | 0,00 | 569,00 | 569,00 | 569,00 | 0,00 | 1.000,00 | -431,00 |
| 1/240000-070000 Aktivierungsfähige Rechte (Software) | 42 | | 0,00 | 49,92 | 49,92 | 49,92 | 0,00 | 100,00 | -50,08 |
| 1/240000-400000 Geringwertige Wirtschaftsgüter | 23 | | 0,00 | 1.828,17 | 1.828,17 | 1.828,17 | 0,00 | 2.000,00 | -171,83 |
| 1/240000-402000 Materialien f.innerbetriebl. Leistungen | 23 | | 0,00 | 40,80 | 40,80 | 40,80 | 0,00 | 300,00 | -259,20 |
| 1/240000-430000 Lebensmittel | 23 | | 0,00 | 346,27 | 346,27 | 346,27 | 0,00 | 500,00 | -153,73 |
| 1/240000-454000 Reinigungsmittel | 23 | | 0,00 | 1.044,12 | 1.044,12 | 1.044,12 | 0,00 | 1.000,00 | 44,12 |
| 1/240000-455000 Chemische und sonst. artverwandte Mittel | 23 | | 0,00 | 5,38 | 5,38 | 5,38 | 0,00 | 100,00 | -94,62 |
| 1/240000-456000 Schreib-,Zeichen-u.sonst.Büromittel | 23 | | 0,00 | 246,65 | 246,65 | 246,65 | 0,00 | 700,00 | -453,35 |
| 1/240000-457000 Druckwerke | 23 | | 0,00 | 209,44 | 209,44 | 209,44 | 0,00 | 300,00 | -90,56 |
| 1/240000-458000 Mittel zur ärztl.Betreuung | 23 | | 0,00 | 19,58 | 19,58 | 19,58 | 0,00 | 100,00 | -80,42 |
| 1/240000-459000 Sonstige Verbrauchsgüter | 23 | | 0,00 | 1.982,03 | 1.982,03 | 1.982,03 | 0,00 | 2.000,00 | -17,97 |
| 1/240000-510000 Geldbez.f.VB. der Verw. | 20 | | 0,00 | 118.579,96 | 118.579,96 | 118.579,96 | 0,00 | 125.000,00 | -6.420,04 |
| 1/240000-511000 Geldbez.f.VB. in handw.Verw. | 20 | | 0,00 | 10.059,44 | 10.059,44 | 10.059,44 | 0,00 | 9.400,00 | 659,44 |
| 1/240000-522000 Angestellte nicht ganzj. Beschäftigt | 20 | | 0,00 | 750,00 | 750,00 | 750,00 | 0,00 | 800,00 | -50,00 |
| 1/240000-560000 Reisegebühren | 20 | | 0,00 | 720,58 | 720,58 | 720,58 | 0,00 | 1.000,00 | -279,42 |
| 1/240000-565000 Mehrleistungsvergütung | 20 | | 0,00 | 503,25 | 503,25 | 503,25 | 0,00 | 500,00 | 3,25 |
| 1/240000-569000 Sonst.Nebengebühren | 20 | | 0,00 | 308,18 | 308,18 | 308,18 | 0,00 | 400,00 | -91,82 |
| 1/240000-580000 DGB.z. Ausgl.-Fonds f.Fam.Beih. | 20 | | 0,00 | 5.406,11 | 5.406,11 | 5.406,11 | 0,00 | 6.000,00 | -593,89 |
| 1/240000-581000 Sonst.DGB.zur sozialen Sicherheit | 20 | | 0,00 | 28.585,11 | 28.585,11 | 28.585,11 | 0,00 | 27.000,00 | 1.585,11 |
| 1/240000-581100 Sonst.DGB. MVK-Beiträge | 20 | | 0,00 | 1.905,58 | 1.905,58 | 1.905,58 | 0,00 | 2.700,00 | -794,42 |
| 1/240000-581200 Sonst.DGB. - Pensionskassenbeiträge | 20 | | 0,00 | 578,62 | 578,62 | 578,62 | 0,00 | 600,00 | -21,38 |
| 1/240000-590000 Freiw. Sozialleistungen | 20 | | 0,00 | 2.001,96 | 2.001,96 | 2.001,96 | 0,00 | 1.900,00 | 101,96 |
| 1/240000-603000 Fernwärme | 24 | | 0,00 | 2.955,46 | 2.955,46 | 2.955,46 | 0,00 | 3.000,00 | -44,54 |

| Einnahmen | | RQ | AOB | Anf. Rest | Anordnungssoll | Gesamtssoll | Ist | Schl. Rest | VA+NVA | Soll - VA |
|---|---|----|-----|---------------|-------------------|-------------------|-------------------|---------------|-------------------|----------------|
| 240000 Kindergärten | | | | 74,48 | 124.684,34 | 124.758,82 | 124.703,96 | 54,86 | 124.500,00 | 184,34 |
| 240700 | Kindergartentransport/Busbegleitung | | | | | | | | | |
| 2/240700+810100 | Leistungserlöse (Beitr.f. Busbegleitung) | 13 | | 78,11 | 2.939,74 | 3.017,85 | 2.940,00 | 77,85 | 3.700,00 | -760,26 |
| 2/240700+861000 | Lfd.Tz. vom Land (Kindergartentransport) | 15 | | 0,00 | 10.786,68 | 10.786,68 | 10.786,68 | 0,00 | 10.700,00 | 86,68 |
| 240700 Kindergartentransport/Busbegleitung | | | | 78,11 | 13.726,42 | 13.804,53 | 13.726,68 | 77,85 | 14.400,00 | -673,58 |
| 240800 | Krabbelstube | | | | | | | | | |
| 240800 | Krabbelstube | | | 0,00 | 0,00 | 0,00 | 0,00 | 0,00 | 0,00 | 0,00 |
| 240 | Kindergärten | | | 152,59 | 138.410,76 | 138.563,35 | 138.430,64 | 132,71 | 138.900,00 | -489,24 |
| 24 | Vorschulische Erziehung | | | 152,59 | 138.410,76 | 138.563,35 | 138.430,64 | 132,71 | 138.900,00 | -489,24 |
| 25 | Außerschulische Jugenderziehung | | | | | | | | | |
| 250 | Schülerhorte | | | | | | | | | |
| 250000 | Schülerhorte | | | | | | | | | |
| 250 | Schülerhorte | | | 0,00 | 0,00 | 0,00 | 0,00 | 0,00 | 0,00 | 0,00 |
| 259 | Sonstige Einrichtungen und Maßnahmen | | | | | | | | | |

Rechnungsabschluss 2017
Ordentlicher Haushalt

Gemeinde Pfaffing

DVR-Nr: 0417009

| Ausgaben | | RQ | AOB | Anf. Rest | Anordnungssoll | Gesamtssoll | Ist | Schl. Rest | VA+NVA | Soll - VA |
|---|---|------|-----|-------------|-------------------|-------------------|-------------------|-------------|-------------------|-------------------|
| 1/240000-613000 | Instandhaltung v.sonst. Grundstückseintr. | 24 | | 0,00 | 0,00 | 0,00 | 0,00 | 0,00 | 100,00 | -100,00 |
| 1/240000-614000 | Instandhaltung von Gebäuden | 24 | | 0,00 | 1.127,92 | 1.127,92 | 1.127,92 | 0,00 | 2.000,00 | -872,08 |
| 1/240000-618000 | Instandhaltung von sonst.Anlagen | 24 | | 0,00 | 194,50 | 194,50 | 194,50 | 0,00 | 100,00 | 94,50 |
| 1/240000-619000 | Instandhaltung von Sonderanlagen | 24 | | 0,00 | 156,31 | 156,31 | 156,31 | 0,00 | 500,00 | -343,69 |
| 1/240000-630000 | Postdienste | 24 | | 0,00 | 0,00 | 0,00 | 0,00 | 0,00 | 100,00 | -100,00 |
| 1/240000-631000 | Telekommunikationsdienste | 24 | | 0,00 | 0,00 | 0,00 | 0,00 | 0,00 | 100,00 | -100,00 |
| 1/240000-670000 | Versicherungen | 24 | | 0,00 | 1.340,07 | 1.340,07 | 1.340,07 | 0,00 | 1.400,00 | -59,93 |
| 1/240000-711000 | Geb.f.d.Benützung v.Gemeindeeintr. | 24 | | 0,00 | 443,94 | 443,94 | 443,94 | 0,00 | 700,00 | -256,06 |
| 1/240000-720100 | Kostenbeiträge (Ersätze) für Leistungen | 23 | | 0,00 | 3.546,70 | 3.546,70 | 3.546,70 | 0,00 | 3.400,00 | 146,70 |
| 1/240000-720700 | Kostenbeiträge f. Leistungen/Gastbeitr. | 24 | | 0,00 | 11.649,00 | 11.649,00 | 11.649,00 | 0,00 | 14.000,00 | -2.351,00 |
| 1/240000-728000 | Entgelte f.sonst.Leistungen | 24 | | 0,00 | 350,00 | 350,00 | 350,00 | 0,00 | 500,00 | -150,00 |
| 1/240000-729900 | Sonstige Ausgaben (Vergütungen Bauhof) | * 24 | | 0,00 | 1.860,00 | 1.860,00 | 1.860,00 | 0,00 | 3.400,00 | -1.540,00 |
| 1/240000-729901 | Sonstige Ausgaben (Vergütungen Verw.) | * 24 | | 0,00 | 1.800,00 | 1.800,00 | 1.800,00 | 0,00 | 6.000,00 | -4.200,00 |
| 1/240000-757000 | Lfd.TZ.an priv.Org.o.Erwerbszweck | 27 | | 0,00 | 200,00 | 200,00 | 200,00 | 0,00 | 1.000,00 | -800,00 |
| 240000 Kindergärten | | | | 0,00 | 204.518,76 | 204.518,76 | 204.518,76 | 0,00 | 222.900,00 | -18.381,24 |
| 240700 Kindergartentransport/Busbegleitung | | | | | | | | | | |
| 1/240700-510000 | Geldbezüge der VB /KI-Transport | 20 | | 0,00 | 7.128,40 | 7.128,40 | 7.128,40 | 0,00 | 7.200,00 | -71,60 |
| 1/240700-580000 | DG-Beiträge z. Ausgleichsf. für FamBeih. | 20 | | 0,00 | 311,76 | 311,76 | 311,76 | 0,00 | 400,00 | -88,24 |
| 1/240700-581000 | Sonstige DG-Beiträge zur soz. Sicherheit | 20 | | 0,00 | 1.531,45 | 1.531,45 | 1.531,45 | 0,00 | 1.600,00 | -68,55 |
| 1/240700-581100 | Sonst.DG-Beitr.z.soz.Sicherh.(MV- Beitr.) | 20 | | 0,00 | 54,65 | 54,65 | 54,65 | 0,00 | 100,00 | -45,35 |
| 1/240700-581200 | Sonst.DG-Beitr. (Pensionskassenbeitr.VB) | 20 | | 0,00 | 106,20 | 106,20 | 106,20 | 0,00 | 100,00 | 6,20 |
| 1/240700-590000 | Freiwillige Sozialleistungen (nur Parl.) | 20 | | 0,00 | 127,73 | 127,73 | 127,73 | 0,00 | 100,00 | 27,73 |
| 1/240700-620000 | Transportkosten | 24 | | 0,00 | 20.634,73 | 20.634,73 | 20.634,73 | 0,00 | 22.500,00 | -1.865,27 |
| 240700 Kindergartentransport/Busbegleitung | | | | 0,00 | 29.894,92 | 29.894,92 | 29.894,92 | 0,00 | 32.000,00 | -2.105,08 |
| 240800 Krabbelstube | | | | | | | | | | |
| 1/240800-757000 | Lfd.TZ.priv.Org.o.Erwerbszw. /Krabbelst. | 27 | | 0,00 | 11.591,00 | 11.591,00 | 11.591,00 | 0,00 | 10.000,00 | 1.591,00 |
| 240800 Krabbelstube | | | | 0,00 | 11.591,00 | 11.591,00 | 11.591,00 | 0,00 | 10.000,00 | 1.591,00 |
| 240 Kindergärten | | | | 0,00 | 246.004,68 | 246.004,68 | 246.004,68 | 0,00 | 264.900,00 | -18.895,32 |
| 24 Vorschulische Erziehung | | | | 0,00 | 246.004,68 | 246.004,68 | 246.004,68 | 0,00 | 264.900,00 | -18.895,32 |
| 25 Außerschulische Jugendberziehung | | | | | | | | | | |
| 250 Schülerhorte | | | | | | | | | | |
| 250000 Schülerhorte | | | | | | | | | | |
| 1/250000-768000 | Sonst.fld.TZ.an priv. Haush.- Schülerhort | 27 | | 0,00 | 1.762,00 | 1.762,00 | 1.762,00 | 0,00 | 2.500,00 | -738,00 |
| 250 Schülerhorte | | | | 0,00 | 1.762,00 | 1.762,00 | 1.762,00 | 0,00 | 2.500,00 | -738,00 |
| 259 Sonstige Einrichtungen und Maßnahmen | | | | | | | | | | |

**Rechnungsabschluss 2017
Ordentlicher Haushalt**

Gemeinde Pfaffing

DVR-Nr: 0417009

| Einnahmen | | RQ | AOB | Anf. Rest | Anordnungssoll | Gesamtsohl | Ist | Schl. Rest | VA+NVA | Soll - VA |
|-----------------|--|----|-----|-------------|-----------------|-----------------|-----------------|-------------|-----------------|------------------|
| 259000 | Sonstige Einrichtungen und Maßnahmen | | | | | | | | | |
| 2/259000+871000 | KTZ von Ländern, Landesfonds, Landeskr. | 33 | | 0,00 | 300,00 | 300,00 | 300,00 | 0,00 | 0,00 | 300,00 |
| | 259 Sonstige Einrichtungen und Maßnahmen | | | 0,00 | 300,00 | 300,00 | 300,00 | 0,00 | 0,00 | 300,00 |
| | 25 Außerschulische Jugendberziehung | | | 0,00 | 300,00 | 300,00 | 300,00 | 0,00 | 0,00 | 300,00 |
| 26 | Sport u. außerschulische Leibesberziehung | | | | | | | | | |
| 262 | Sportplätze | | | | | | | | | |
| 262000 | Sportplätze | | | | | | | | | |
| 2/262000+824000 | Einnahmen aus Vermietung | 14 | | 0,00 | 0,00 | 0,00 | 0,00 | 0,00 | 100,00 | -100,00 |
| | 262 Sportplätze | | | 0,00 | 0,00 | 0,00 | 0,00 | 0,00 | 100,00 | -100,00 |
| 263 | Turn- und Sporthallen | | | | | | | | | |
| 263000 | Turn- und Sporthallen | | | | | | | | | |
| 2/263000+817200 | Kostenersätze f.sonst.Leistungen (Strom) | 13 | | 0,00 | 773,53 | 773,53 | 773,53 | 0,00 | 1.100,00 | -326,47 |
| 2/263000+817201 | Kostenersätze f. sonstige Leistungen | 13 | | 0,00 | 262,14 | 262,14 | 262,14 | 0,00 | 300,00 | -37,86 |
| 2/263000+824000 | Einnahmen aus Vermietung | 14 | | 0,00 | 2.900,00 | 2.900,00 | 2.900,00 | 0,00 | 4.000,00 | -1.100,00 |
| 2/263000+824001 | Leihgebühren | 14 | | 0,00 | 106,00 | 106,00 | 106,00 | 0,00 | 200,00 | -94,00 |
| 2/263000+829000 | Rückersätze von Ausgaben | 18 | | 0,00 | 0,00 | 0,00 | 0,00 | 0,00 | 100,00 | -100,00 |
| | 263 Turn- und Sporthallen | | | 0,00 | 4.041,67 | 4.041,67 | 4.041,67 | 0,00 | 5.700,00 | -1.658,33 |
| 266 | Wintersportanlagen | | | | | | | | | |
| 266000 | Wintersportanlagen | | | | | | | | | |
| | 266 Wintersportanlagen | | | 0,00 | 0,00 | 0,00 | 0,00 | 0,00 | 0,00 | 0,00 |
| 269 | Sonstige Einrichtungen und Maßnahmen | | | | | | | | | |
| 269000 | Sonstige Einrichtungen und Maßnahmen | | | | | | | | | |
| 2/269000+824000 | Einnahmen aus Dienstbarkeiten | 14 | | 0,00 | 134,15 | 134,15 | 134,15 | 0,00 | 0,00 | 134,15 |

Rechnungsabschluss 2017
Ordentlicher Haushalt

Gemeinde Pfaffing

DVR-Nr: 0417009

| Ausgaben | RQ | AOB | Anf. Rest | Anordnungssoll | Gesamtssoll | Ist | Schl. Rest | VA+NVA | Soll - VA | | |
|-----------------|--|---|------------------|-----------------------|--------------------|-----------------|-------------------|-----------------|------------------|-----------------|------------------|
| 259000 | Sonstige Einrichtungen und Maßnahmen | | | | | | | | | | |
| 1/259000-768000 | | | | 27 | 0,00 | 768,00 | 768,00 | 768,00 | 0,00 | 1.000,00 | -232,00 |
| | 259 | Sonstige Einrichtungen und Maßnahmen | | | 0,00 | 768,00 | 768,00 | 768,00 | 0,00 | 1.000,00 | -232,00 |
| | 25 | Außerschulische Jugendberziehung | | | 0,00 | 2.530,00 | 2.530,00 | 2.530,00 | 0,00 | 3.500,00 | -970,00 |
| 26 | Sport u. außerschulische Leibesberziehung | | | | | | | | | | |
| 262 | Sportplätze | | | | | | | | | | |
| 262000 | Sportplätze | | | | | | | | | | |
| 1/262000-614000 | | | | 24 | 0,00 | 200,04 | 200,04 | 200,04 | 0,00 | 0,00 | 200,04 |
| 1/262000-701000 | | | | 24 | 0,00 | 514,64 | 514,64 | 514,64 | 0,00 | 600,00 | -85,36 |
| 1/262000-729900 | | | | * 24 | 0,00 | 480,00 | 480,00 | 480,00 | 0,00 | 2.400,00 | -1.920,00 |
| | 262 | Sportplätze | | | 0,00 | 1.194,68 | 1.194,68 | 1.194,68 | 0,00 | 3.000,00 | -1.805,32 |
| 263 | Turn- und Sporthallen | | | | | | | | | | |
| 263000 | Turn- und Sporthallen | | | | | | | | | | |
| 1/263000-043000 | | | | 41 | 0,00 | 0,00 | 0,00 | 0,00 | 0,00 | 500,00 | -500,00 |
| 1/263000-400000 | | | | 23 | 0,00 | 3,88 | 3,88 | 3,88 | 0,00 | 100,00 | -96,12 |
| 1/263000-451000 | | | | 23 | 0,00 | 0,00 | 0,00 | 0,00 | 0,00 | 100,00 | -100,00 |
| 1/263000-459000 | | | | 23 | 0,00 | 7,49 | 7,49 | 7,49 | 0,00 | 200,00 | -192,51 |
| 1/263000-600000 | | | | 24 | 0,00 | 1.392,43 | 1.392,43 | 1.392,43 | 0,00 | 2.000,00 | -607,57 |
| 1/263000-614000 | | | | 24 | 0,00 | 964,41 | 964,41 | 964,41 | 0,00 | 500,00 | 464,41 |
| 1/263000-618000 | | | | 24 | 0,00 | 22,98 | 22,98 | 22,98 | 0,00 | 100,00 | -77,02 |
| 1/263000-670000 | | | | 24 | 0,00 | 478,23 | 478,23 | 478,23 | 0,00 | 500,00 | -21,77 |
| 1/263000-710000 | | | | 24 | 0,00 | 10,15 | 10,15 | 10,15 | 0,00 | 100,00 | -89,85 |
| 1/263000-711000 | | | | 24 | 0,00 | 287,27 | 287,27 | 287,27 | 0,00 | 500,00 | -212,73 |
| 1/263000-728000 | | | | 24 | 0,00 | 605,19 | 605,19 | 605,19 | 0,00 | 300,00 | 305,19 |
| 1/263000-729900 | | | | * 24 | 0,00 | 1.220,00 | 1.220,00 | 1.220,00 | 0,00 | 3.400,00 | -2.180,00 |
| | 263 | Turn- und Sporthallen | | | 0,00 | 4.992,03 | 4.992,03 | 4.992,03 | 0,00 | 8.300,00 | -3.307,97 |
| 266 | Wintersportanlagen | | | | | | | | | | |
| 266000 | Wintersportanlagen | | | | | | | | | | |
| 1/266000-452000 | | | | 23 | 0,00 | 134,45 | 134,45 | 134,45 | 0,00 | 200,00 | -65,55 |
| 1/266000-616000 | | | | 24 | 0,00 | 11,86 | 11,86 | 11,86 | 0,00 | 100,00 | -88,14 |
| | 266 | Wintersportanlagen | | | 0,00 | 146,31 | 146,31 | 146,31 | 0,00 | 300,00 | -153,69 |
| 269 | Sonstige Einrichtungen und Maßnahmen | | | | | | | | | | |
| 269000 | Sonstige Einrichtungen und Maßnahmen | | | | | | | | | | |
| 1/269000-403000 | | | | 23 | 0,00 | 443,20 | 443,20 | 443,20 | 0,00 | 500,00 | -56,80 |
| 1/269000-757000 | | | | 27 | 0,00 | 1.100,00 | 1.100,00 | 1.100,00 | 0,00 | 1.500,00 | -400,00 |

| Einnahmen | | RQ | AOB | Anf. Rest | Anordnungssoll | Gesamtssoll | Ist | Schl. Rest | VA+NVA | Soll - VA |
|-----------|--|----|-----|-----------|----------------|-------------|------------|------------|------------|-----------|
| 269 | Sonstige Einrichtungen und Maßnahmen | | | 0,00 | 134,15 | 134,15 | 134,15 | 0,00 | 0,00 | 134,15 |
| 26 | Sport u. außerschulische Leibeserziehung | | | 0,00 | 4.175,82 | 4.175,82 | 4.175,82 | 0,00 | 5.800,00 | -1.624,18 |
| 27 | Erwachsenenbildung | | | | | | | | | |
| 273 | Volksbüchereien | | | | | | | | | |
| 273000 | Volksbüchereien | | | | | | | | | |
| 273 | Volksbüchereien | | | 0,00 | 0,00 | 0,00 | 0,00 | 0,00 | 0,00 | 0,00 |
| 27 | Erwachsenenbildung | | | 0,00 | 0,00 | 0,00 | 0,00 | 0,00 | 0,00 | 0,00 |
| 28 | Forschung und Wissenschaft | | | | | | | | | |
| 282 | Studienbeihilfen | | | | | | | | | |
| 282000 | Studienbeihilfen | | | | | | | | | |
| 282 | Studienbeihilfen | | | 0,00 | 0,00 | 0,00 | 0,00 | 0,00 | 0,00 | 0,00 |
| 28 | Forschung und Wissenschaft | | | 0,00 | 0,00 | 0,00 | 0,00 | 0,00 | 0,00 | 0,00 |
| 2 | Unterricht,Erziehung,Sport u. Wissensch. | | | 152,59 | 142.886,58 | 143.039,17 | 142.906,46 | 132,71 | 144.700,00 | -1.813,42 |

Rechnungsabschluss 2017
Ordentlicher Haushalt

Gemeinde Pfaffing

DVR-Nr: 0417009

| Ausgaben | | RQ | AOB | Anf. Rest | Anordnungssoll | Gesamtssoll | Ist | Schl. Rest | VA+NVA | Soll - VA |
|-----------------|---|----|-----|-------------|-------------------|-------------------|-------------------|-------------|-------------------|-------------------|
| 1/269000-768000 | Sonstige Lfd. TZ an private Haushalte | 27 | | 0,00 | 248,00 | 248,00 | 248,00 | 0,00 | 400,00 | -152,00 |
| 269 | Sonstige Einrichtungen und Maßnahmen | | | 0,00 | 1.791,20 | 1.791,20 | 1.791,20 | 0,00 | 2.400,00 | -608,80 |
| 26 | Sport u. außerschulische Leibeserziehung | | | 0,00 | 8.124,22 | 8.124,22 | 8.124,22 | 0,00 | 14.000,00 | -5.875,78 |
| 27 | Erwachsenenbildung | | | | | | | | | |
| 273 | Volksbüchereien | | | | | | | | | |
| 273000 | Volksbüchereien | | | | | | | | | |
| 1/273000-700000 | Mietzinse | 24 | | 0,00 | 1.002,00 | 1.002,00 | 1.002,00 | 0,00 | 1.100,00 | -98,00 |
| 1/273000-757000 | Lfd. TZ an priv. Org. ohne Erwerbszw. | 27 | | 0,00 | 170,00 | 170,00 | 170,00 | 0,00 | 200,00 | -30,00 |
| 273 | Volksbüchereien | | | 0,00 | 1.172,00 | 1.172,00 | 1.172,00 | 0,00 | 1.300,00 | -128,00 |
| 27 | Erwachsenenbildung | | | 0,00 | 1.172,00 | 1.172,00 | 1.172,00 | 0,00 | 1.300,00 | -128,00 |
| 28 | Forschung und Wissenschaft | | | | | | | | | |
| 282 | Studienbeihilfen | | | | | | | | | |
| 282000 | Studienbeihilfen | | | | | | | | | |
| 1/282000-768000 | Sonstige Lfd. TZ an private Haushalte | 27 | | 0,00 | 1.600,00 | 1.600,00 | 1.600,00 | 0,00 | 2.000,00 | -400,00 |
| 282 | Studienbeihilfen | | | 0,00 | 1.600,00 | 1.600,00 | 1.600,00 | 0,00 | 2.000,00 | -400,00 |
| 28 | Forschung und Wissenschaft | | | 0,00 | 1.600,00 | 1.600,00 | 1.600,00 | 0,00 | 2.000,00 | -400,00 |
| 2 | Unterricht,Erziehung,Sport u. Wissensch. | | | 0,00 | 427.132,49 | 427.132,49 | 427.132,49 | 0,00 | 452.400,00 | -25.267,51 |

| Einnahmen | | RQ | AOB | Anf. Rest | Anordnungssoll | Gesamtsohl | Ist | Schl. Rest | VA+NVA | Soll - VA |
|----------------------------------|--|--|-----|-------------|----------------|-------------|-------------|-------------|-------------|-------------|
| 3 Kunst,Kultur und Kultus | | | | | | | | | | |
| 32 | Musik und darstellende Kunst | | | | | | | | | |
| 320 | Ausbildung in Musik u. darst. Kunst | | | | | | | | | |
| 320000 | Ausbildung in Musik u. darst. Kunst | | | | | | | | | |
| | 320 | Ausbildung in Musik u. darst. Kunst | | 0,00 | 0,00 | 0,00 | 0,00 | 0,00 | 0,00 | 0,00 |
| 322 | Maßnahmen zur Förderung der Musikpflege | | | | | | | | | |
| 322000 | Maßnahmen zur Förderung der Musikpflege | | | | | | | | | |
| | 322 | Maßnahmen zur Förderung der Musikpflege | | 0,00 | 0,00 | 0,00 | 0,00 | 0,00 | 0,00 | 0,00 |
| | 32 | Musik und darstellende Kunst | | 0,00 | 0,00 | 0,00 | 0,00 | 0,00 | 0,00 | 0,00 |
| 36 | Heimatpflege | | | | | | | | | |
| 369 | Sonstige Einrichtungen und Maßnahmen | | | | | | | | | |
| 369000 | Sonstige Einrichtungen und Maßnahmen | | | | | | | | | |
| | 369 | Sonstige Einrichtungen und Maßnahmen | | 0,00 | 0,00 | 0,00 | 0,00 | 0,00 | 0,00 | 0,00 |
| | 36 | Heimatpflege | | 0,00 | 0,00 | 0,00 | 0,00 | 0,00 | 0,00 | 0,00 |
| 39 | Kultus | | | | | | | | | |
| 390 | Kirchliche Angelegenheiten | | | | | | | | | |
| 390000 | Kirchliche Angelegenheiten | | | | | | | | | |
| | 390 | Kirchliche Angelegenheiten | | 0,00 | 0,00 | 0,00 | 0,00 | 0,00 | 0,00 | 0,00 |
| | 39 | Kultus | | 0,00 | 0,00 | 0,00 | 0,00 | 0,00 | 0,00 | 0,00 |
| | 3 | Kunst,Kultur und Kultus | | 0,00 | 0,00 | 0,00 | 0,00 | 0,00 | 0,00 | 0,00 |

**Rechnungsabschluss 2017
Ordentlicher Haushalt**

Gemeinde Pfaffing

DVR-Nr: 0417009

| Ausgaben | RQ | AOB | Anf. Rest | Anordnungssoll | Gesamtsohl | Ist | Schl. Rest | VA+NVA | Soll - VA |
|--|-----------|------------|------------------|-----------------------|-------------------|-----------------|-------------------|-----------------|------------------|
| 3 Kunst,Kultur und Kultus | | | | | | | | | |
| 32 | | | | | | | | | |
| | | | | | | | | | |
| 320 | | | | | | | | | |
| 320000 | | | | | | | | | |
| 1/320000-729000 | | | | | | | | | |
| Sonstige Ausgaben | 24 | | 0,00 | 3.220,00 | 3.220,00 | 3.220,00 | 0,00 | 3.300,00 | -80,00 |
| 320 | | | 0,00 | 3.220,00 | 3.220,00 | 3.220,00 | 0,00 | 3.300,00 | -80,00 |
| 322 | | | | | | | | | |
| 322000 | | | | | | | | | |
| 1/322000-757000 | | | | | | | | | |
| Lfd.TZ. an priv.Org. ohne Erwerbszweck | 27 | | 440,00 | 2.170,00 | 2.610,00 | 2.610,00 | 0,00 | 2.100,00 | 70,00 |
| 322 | | | 440,00 | 2.170,00 | 2.610,00 | 2.610,00 | 0,00 | 2.100,00 | 70,00 |
| 32 | | | 440,00 | 5.390,00 | 5.830,00 | 5.830,00 | 0,00 | 5.400,00 | -10,00 |
| 36 | | | | | | | | | |
| 369 | | | | | | | | | |
| 369000 | | | | | | | | | |
| 1/369000-729000 | | | | | | | | | |
| Sonstige Ausgaben (Feiern u.Feste) | 24 | | 0,00 | 1.256,50 | 1.256,50 | 1.256,50 | 0,00 | 1.300,00 | -43,50 |
| 1/369000-757000 | | | | | | | | | |
| Lfd. TZ an priv. Org. ohne Erwerbszw. | 27 | | 0,00 | 843,22 | 843,22 | 843,22 | 0,00 | 1.100,00 | -256,78 |
| 369 | | | 0,00 | 2.099,72 | 2.099,72 | 2.099,72 | 0,00 | 2.400,00 | -300,28 |
| 36 | | | 0,00 | 2.099,72 | 2.099,72 | 2.099,72 | 0,00 | 2.400,00 | -300,28 |
| 39 | | | | | | | | | |
| 390 | | | | | | | | | |
| 390000 | | | | | | | | | |
| 1/390000-757000 | | | | | | | | | |
| Lfd.TZ.an priv.Org.ohne Erwerbszweck | 27 | | 0,00 | 100,00 | 100,00 | 100,00 | 0,00 | 100,00 | 0,00 |
| 390 | | | 0,00 | 100,00 | 100,00 | 100,00 | 0,00 | 100,00 | 0,00 |
| 39 | | | 0,00 | 100,00 | 100,00 | 100,00 | 0,00 | 100,00 | 0,00 |
| 3 | | | 440,00 | 7.589,72 | 8.029,72 | 8.029,72 | 0,00 | 7.900,00 | -310,28 |

**Rechnungsabschluss 2017
Ordentlicher Haushalt**

Gemeinde Pfaffing

DVR-Nr: 0417009

| Einnahmen | | RQ | AOB | Anf. Rest | Anordnungssoll | Gesamtsohl | Ist | Schl. Rest | VA+NVA | Soll - VA |
|---|---|----|-----|-----------|----------------|------------|--------|------------|--------|-----------|
| 4 Soziale Wohlfahrt und Wohnbauförderung | | | | | | | | | | |
| 41 | Allgemeine öffentliche Wohlfahrt | | | | | | | | | |
| 419 | Sonstige Einrichtungen und Maßnahmen | | | | | | | | | |
| 419000 | Sonstige Einrichtungen und Maßnahmen | | | | | | | | | |
| | 419 Sonstige Einrichtungen und Maßnahmen | | | 0,00 | 0,00 | 0,00 | 0,00 | 0,00 | 0,00 | 0,00 |
| | 41 Allgemeine öffentliche Wohlfahrt | | | 0,00 | 0,00 | 0,00 | 0,00 | 0,00 | 0,00 | 0,00 |
| 42 | Freie Wohlfahrt | | | | | | | | | |
| 422 | Tagesheimstätten | | | | | | | | | |
| 422000 | Tagesheimstätten | | | | | | | | | |
| | 422 Tagesheimstätten | | | 0,00 | 0,00 | 0,00 | 0,00 | 0,00 | 0,00 | 0,00 |
| 426 | Flüchtlingshilfe | | | | | | | | | |
| 426000 | Flüchtlingshilfe | | | | | | | | | |
| | 426 Flüchtlingshilfe | | | 0,00 | 0,00 | 0,00 | 0,00 | 0,00 | 0,00 | 0,00 |
| 429 | Sonstige Einrichtungen und Maßnahmen | | | | | | | | | |
| 429000 | Sonstige Einrichtungen und Maßnahmen | | | | | | | | | |
| | 429 Sonstige Einrichtungen und Maßnahmen | | | 0,00 | 0,00 | 0,00 | 0,00 | 0,00 | 0,00 | 0,00 |
| | 42 Freie Wohlfahrt | | | 0,00 | 0,00 | 0,00 | 0,00 | 0,00 | 0,00 | 0,00 |
| 43 | Jugendwohlfahrt | | | | | | | | | |
| 439 | Sonstige Einrichtungen und Maßnahmen | | | | | | | | | |
| 439000 | Sonstige Einrichtungen und Maßnahmen | | | | | | | | | |
| 2/439000+829000 | Sonstige Einnahmen | 18 | | 0,00 | 712,00 | 712,00 | 712,00 | 0,00 | 400,00 | 312,00 |
| 2/439000+871000 | KTZ vom Land | 33 | | 0,00 | 200,00 | 200,00 | 200,00 | 0,00 | 300,00 | -100,00 |
| | 439 Sonstige Einrichtungen und Maßnahmen | | | 0,00 | 912,00 | 912,00 | 912,00 | 0,00 | 700,00 | 212,00 |
| | 43 Jugendwohlfahrt | | | 0,00 | 912,00 | 912,00 | 912,00 | 0,00 | 700,00 | 212,00 |
| | 4 Soziale Wohlfahrt und Wohnbauförderung | | | 0,00 | 912,00 | 912,00 | 912,00 | 0,00 | 700,00 | 212,00 |

Rechnungsabschluss 2017
Ordentlicher Haushalt

Gemeinde Pfaffing

DVR-Nr: 0417009

| Ausgaben | RQ | AOB | Anf. Rest | Anordnungssoll | Gesamtssoll | Ist | Schl. Rest | VA+NVA | Soll - VA |
|---|---|---|---------------|-------------------|-------------------|-------------------|-------------|-------------------|------------------|
| 4 Soziale Wohlfahrt und Wohnbauförderung | | | | | | | | | |
| 41 | Allgemeine öffentliche Wohlfahrt | | | | | | | | |
| 419 | Sonstige Einrichtungen und Maßnahmen | | | | | | | | |
| 419000 | Sonstige Einrichtungen und Maßnahmen | | | | | | | | |
| 1/419000-729000 | | | 0,00 | 1.059,40 | 1.059,40 | 1.059,40 | 0,00 | 1.200,00 | -140,60 |
| 1/419000-752000 | | | 0,00 | 346.430,51 | 346.430,51 | 346.430,51 | 0,00 | 346.500,00 | -69,49 |
| | 419 | Sonstige Einrichtungen und Maßnahmen | 0,00 | 347.489,91 | 347.489,91 | 347.489,91 | 0,00 | 347.700,00 | -210,09 |
| | 41 | Allgemeine öffentliche Wohlfahrt | 0,00 | 347.489,91 | 347.489,91 | 347.489,91 | 0,00 | 347.700,00 | -210,09 |
| 42 | Freie Wohlfahrt | | | | | | | | |
| 422 | Tagesheimstätten | | | | | | | | |
| 422000 | Tagesheimstätten | | | | | | | | |
| 1/422000-726000 | | | 0,00 | 32,00 | 32,00 | 32,00 | 0,00 | 100,00 | -68,00 |
| 1/422000-757000 | | | 100,00 | 100,00 | 200,00 | 200,00 | 0,00 | 100,00 | 0,00 |
| | 422 | Tagesheimstätten | 100,00 | 132,00 | 232,00 | 232,00 | 0,00 | 200,00 | -68,00 |
| 426 | Flüchtlingshilfe | | | | | | | | |
| 426000 | Flüchtlingshilfe | | | | | | | | |
| 1/426000-403000 | | | 0,00 | 816,00 | 816,00 | 816,00 | 0,00 | 900,00 | -84,00 |
| | 426 | Flüchtlingshilfe | 0,00 | 816,00 | 816,00 | 816,00 | 0,00 | 900,00 | -84,00 |
| 429 | Sonstige Einrichtungen und Maßnahmen | | | | | | | | |
| 429000 | Sonstige Einrichtungen und Maßnahmen | | | | | | | | |
| 1/429000-757000 | | | 0,00 | 250,00 | 250,00 | 250,00 | 0,00 | 400,00 | -150,00 |
| | 429 | Sonstige Einrichtungen und Maßnahmen | 0,00 | 250,00 | 250,00 | 250,00 | 0,00 | 400,00 | -150,00 |
| | 42 | Freie Wohlfahrt | 100,00 | 1.198,00 | 1.298,00 | 1.298,00 | 0,00 | 1.500,00 | -302,00 |
| 43 | Jugendwohlfahrt | | | | | | | | |
| 439 | Sonstige Einrichtungen und Maßnahmen | | | | | | | | |
| 439000 | Sonstige Einrichtungen und Maßnahmen | | | | | | | | |
| 1/439000-728000 | | | 0,00 | 305,25 | 305,25 | 305,25 | 0,00 | 500,00 | -194,75 |
| 1/439000-757000 | | | 0,00 | 836,28 | 836,28 | 836,28 | 0,00 | 2.000,00 | -1.163,72 |
| 1/439000-768000 | | | 0,00 | 640,00 | 640,00 | 640,00 | 0,00 | 1.200,00 | -560,00 |
| 1/439000-768200 | | | 0,00 | 60,00 | 60,00 | 60,00 | 0,00 | 200,00 | -140,00 |
| 1/439000-768400 | | | 0,00 | 150,00 | 150,00 | 150,00 | 0,00 | 0,00 | 150,00 |
| | 439 | Sonstige Einrichtungen und Maßnahmen | 0,00 | 1.991,53 | 1.991,53 | 1.991,53 | 0,00 | 3.900,00 | -1.908,47 |
| | 43 | Jugendwohlfahrt | 0,00 | 1.991,53 | 1.991,53 | 1.991,53 | 0,00 | 3.900,00 | -1.908,47 |
| | 4 | Soziale Wohlfahrt und Wohnbauförderung | 100,00 | 350.679,44 | 350.779,44 | 350.779,44 | 0,00 | 353.100,00 | -2.420,56 |

**Rechnungsabschluss 2017
Ordentlicher Haushalt**

Gemeinde Pfaffing

DVR-Nr: 0417009

| Einnahmen | | RQ | AOB | Anf. Rest | Anordnungssoll | Gesamtsohl | Ist | Schl. Rest | VA+NVA | Soll - VA |
|---------------------|---|----|-----|-------------|-----------------|-----------------|-----------------|-------------|-----------------|----------------|
| 5 Gesundheit | | | | | | | | | | |
| 51 | Gesundheitsdienst | | | | | | | | | |
| 510 | Medizinische Bereichversorgung | | | | | | | | | |
| 510000 | Medizinische Bereichversorgung | | | | | | | | | |
| 2/510000+862000 | Lfd. Transfz. v. Gmd. Fornach | 15 | | 0,00 | 3.590,40 | 3.590,40 | 3.590,40 | 0,00 | 3.600,00 | -9,60 |
| | 510 Medizinische Bereichversorgung | | | 0,00 | 3.590,40 | 3.590,40 | 3.590,40 | 0,00 | 3.600,00 | -9,60 |
| 512 | Sonstige med. Beratung und Betreuung | | | | | | | | | |
| 512000 | Sonstige med. Beratung und Betreuung | | | | | | | | | |
| 2/512000+828000 | Rückersätze von Ausgaben | 18 | | 0,00 | 0,00 | 0,00 | 0,00 | 0,00 | 100,00 | -100,00 |
| 2/512000+829000 | Sonstige Einnahmen | 18 | | 0,00 | 35,00 | 35,00 | 35,00 | 0,00 | 100,00 | -65,00 |
| 2/512000+861000 | Lfd. Transferz. von Land | 15 | | 0,00 | 500,00 | 500,00 | 500,00 | 0,00 | 500,00 | 0,00 |
| | 512 Sonstige med. Beratung und Betreuung | | | 0,00 | 535,00 | 535,00 | 535,00 | 0,00 | 700,00 | -165,00 |
| | 51 Gesundheitsdienst | | | 0,00 | 4.125,40 | 4.125,40 | 4.125,40 | 0,00 | 4.300,00 | -174,60 |
| 52 | Umweltschutz | | | | | | | | | |
| 520 | Natur- und Landschaftsschutz | | | | | | | | | |
| 520000 | Natur- und Landschaftsschutz | | | | | | | | | |
| 2/520000+871000 | KTZ von Ländern, Landesfonds, Landesk. | 33 | | 0,00 | 684,00 | 684,00 | 684,00 | 0,00 | 700,00 | -16,00 |
| | 520 Natur- und Landschaftsschutz | | | 0,00 | 684,00 | 684,00 | 684,00 | 0,00 | 700,00 | -16,00 |
| 522 | Reinhaltung der Luft | | | | | | | | | |
| 522000 | Umweltförderung | | | | | | | | | |
| | 522 Reinhaltung der Luft | | | 0,00 | 0,00 | 0,00 | 0,00 | 0,00 | 0,00 | 0,00 |
| 528 | Tierkörperbeseitigung | | | | | | | | | |
| 528000 | Tierkörperbeseitigung | | | | | | | | | |
| | 528 Tierkörperbeseitigung | | | 0,00 | 0,00 | 0,00 | 0,00 | 0,00 | 0,00 | 0,00 |
| | 52 Umweltschutz | | | 0,00 | 684,00 | 684,00 | 684,00 | 0,00 | 700,00 | -16,00 |

Rechnungsabschluss 2017
Ordentlicher Haushalt

Gemeinde Pfaffing

DVR-Nr: 0417009

| Ausgaben | | RQ | AOB | Anf. Rest | Anordnungssoll | Gesamtssoll | Ist | Schl. Rest | VA+NVA | Soll - VA |
|---------------------|---|----|-----|-------------|------------------|------------------|------------------|-------------|------------------|----------------|
| 5 Gesundheit | | | | | | | | | | |
| 51 | Gesundheitsdienst | | | | | | | | | |
| 510 | Medizinische Bereichversorgung | | | | | | | | | |
| 510000 | Medizinische Bereichversorgung | | | | | | | | | |
| 1/510000-751100 | Lfd.TZ.an Land (Pensionsbeiträge) | 26 | | 0,00 | 8.997,12 | 8.997,12 | 8.997,12 | 0,00 | 9.000,00 | -2,88 |
| | 510 Medizinische Bereichversorgung | | | 0,00 | 8.997,12 | 8.997,12 | 8.997,12 | 0,00 | 9.000,00 | -2,88 |
| 512 | Sonstige med. Beratung und Betreuung | | | | | | | | | |
| 512000 | Sonstige med. Beratung und Betreuung | | | | | | | | | |
| 1/512000-729000 | Sonstige Ausgaben | 24 | | 0,00 | 1.044,85 | 1.044,85 | 1.044,85 | 0,00 | 1.500,00 | -455,15 |
| | 512 Sonstige med. Beratung und Betreuung | | | 0,00 | 1.044,85 | 1.044,85 | 1.044,85 | 0,00 | 1.500,00 | -455,15 |
| | 51 Gesundheitsdienst | | | 0,00 | 10.041,97 | 10.041,97 | 10.041,97 | 0,00 | 10.500,00 | -458,03 |
| 52 | Umweltschutz | | | | | | | | | |
| 520 | Natur- und Landschaftsschutz | | | | | | | | | |
| 520000 | Natur- und Landschaftsschutz | | | | | | | | | |
| 1/520000-400000 | Geringw. Wirtschaftsg. d. Anlagevermögens | 23 | | 0,00 | 684,00 | 684,00 | 684,00 | 0,00 | 0,00 | 684,00 |
| | 520 Natur- und Landschaftsschutz | | | 0,00 | 684,00 | 684,00 | 684,00 | 0,00 | 0,00 | 684,00 |
| 522 | Reinhaltung der Luft | | | | | | | | | |
| 522000 | Umweltförderung | | | | | | | | | |
| 1/522000-726000 | Mitgliedsbeitr. an Institut. (im Inland) | 24 | | 0,00 | 495,98 | 495,98 | 495,98 | 0,00 | 500,00 | -4,02 |
| 1/522000-778000 | KTZ.an priv.Haush. /Alternativenergie | 44 | | 0,00 | 1.233,00 | 1.233,00 | 1.233,00 | 0,00 | 2.000,00 | -767,00 |
| | 522 Reinhaltung der Luft | | | 0,00 | 1.728,98 | 1.728,98 | 1.728,98 | 0,00 | 2.500,00 | -771,02 |
| 528 | Tierkörperbeseitigung | | | | | | | | | |
| 528000 | Tierkörperbeseitigung | | | | | | | | | |
| 1/528000-755000 | Lfd.TZ. an Land (TKV) | 27 | | 0,00 | 8.396,72 | 8.396,72 | 8.396,72 | 0,00 | 8.500,00 | -103,28 |
| | 528 Tierkörperbeseitigung | | | 0,00 | 8.396,72 | 8.396,72 | 8.396,72 | 0,00 | 8.500,00 | -103,28 |
| | 52 Umweltschutz | | | 0,00 | 10.809,70 | 10.809,70 | 10.809,70 | 0,00 | 11.000,00 | -190,30 |

| Einnahmen | | RQ | AOB | Anf. Rest | Anordnungssoll | Gesamtssoll | Ist | Schl. Rest | VA+NVA | Soll - VA |
|-----------------|--|----|-----|-------------|------------------|------------------|------------------|-------------|------------------|----------------|
| 53 | Rettings- und Warndienste | | | | | | | | | |
| 530 | Rettungsdienste | | | | | | | | | |
| 530000 | Rettungsdienste | | | | | | | | | |
| | 530 | | | 0,00 | 0,00 | 0,00 | 0,00 | 0,00 | 0,00 | 0,00 |
| | 53 | | | 0,00 | 0,00 | 0,00 | 0,00 | 0,00 | 0,00 | 0,00 |
| 56 | Krankenanstalten anderer Rechtsträger | | | | | | | | | |
| 562 | Sprengelbeiträge | | | | | | | | | |
| 562000 | Sprengelbeiträge | | | | | | | | | |
| 2/562000+828000 | Rückersätze von Ausgaben | | 18 | 0,00 | 10.998,00 | 10.998,00 | 10.998,00 | 0,00 | 11.000,00 | -2,00 |
| | 562 | | | 0,00 | 10.998,00 | 10.998,00 | 10.998,00 | 0,00 | 11.000,00 | -2,00 |
| | 56 | | | 0,00 | 10.998,00 | 10.998,00 | 10.998,00 | 0,00 | 11.000,00 | -2,00 |
| 58 | Veterinärmedizin | | | | | | | | | |
| 581 | Maßnahmen der Veterinärmedizin | | | | | | | | | |
| 581000 | Maßnahmen der Veterinärmedizin | | | | | | | | | |
| | 581 | | | 0,00 | 0,00 | 0,00 | 0,00 | 0,00 | 0,00 | 0,00 |
| | 58 | | | 0,00 | 0,00 | 0,00 | 0,00 | 0,00 | 0,00 | 0,00 |
| | 5 | | | 0,00 | 15.807,40 | 15.807,40 | 15.807,40 | 0,00 | 16.000,00 | -192,60 |

**Rechnungsabschluss 2017
Ordentlicher Haushalt**

Gemeinde Pfaffing

DVR-Nr: 0417009

| Ausgaben | | RQ | AOB | Anf. Rest | Anordnungssoll | Gesamtssoll | Ist | Schl. Rest | VA+NVA | Soll - VA |
|-----------------|---|----|-----|-------------|-------------------|-------------------|-------------------|-------------|-------------------|------------------|
| 53 | Rettungs- und Warndienste | | | | | | | | | |
| 530 | Rettungsdienste | | | | | | | | | |
| 530000 | Rettungsdienste | | | | | | | | | |
| 1/530000-757000 | Lfd.TZ.an priv.Org.o.Erw. (Rettungsbeitr) | 27 | | 0,00 | 12.436,75 | 12.436,75 | 12.436,75 | 0,00 | 12.900,00 | -463,25 |
| | 530 Rettungsdienste | | | 0,00 | 12.436,75 | 12.436,75 | 12.436,75 | 0,00 | 12.900,00 | -463,25 |
| | 53 Rettungs- und Warndienste | | | 0,00 | 12.436,75 | 12.436,75 | 12.436,75 | 0,00 | 12.900,00 | -463,25 |
| 56 | Krankenanstalten anderer Rechtsträger | | | | | | | | | |
| 562 | Sprengelbeiträge | | | | | | | | | |
| 562000 | Sprengelbeiträge | | | | | | | | | |
| 1/562000-751000 | Lfd.TZ. an Land (Krankenanst.Beitr.) | 26 | | 0,00 | 290.948,00 | 290.948,00 | 290.948,00 | 0,00 | 291.000,00 | -52,00 |
| | 562 Sprengelbeiträge | | | 0,00 | 290.948,00 | 290.948,00 | 290.948,00 | 0,00 | 291.000,00 | -52,00 |
| | 56 Krankenanstalten anderer Rechtsträger | | | 0,00 | 290.948,00 | 290.948,00 | 290.948,00 | 0,00 | 291.000,00 | -52,00 |
| 58 | Veterinärmedizin | | | | | | | | | |
| 581 | Maßnahmen der Veterinärmedizin | | | | | | | | | |
| 581000 | Maßnahmen der Veterinärmedizin | | | | | | | | | |
| 1/581000-757000 | Lfd.Tz.an priv.Org.o.Erwerbszweck | 27 | | 0,00 | 0,00 | 0,00 | 0,00 | 0,00 | 100,00 | -100,00 |
| | 581 Maßnahmen der Veterinärmedizin | | | 0,00 | 0,00 | 0,00 | 0,00 | 0,00 | 100,00 | -100,00 |
| | 58 Veterinärmedizin | | | 0,00 | 0,00 | 0,00 | 0,00 | 0,00 | 100,00 | -100,00 |
| | 5 Gesundheit | | | 0,00 | 324.236,42 | 324.236,42 | 324.236,42 | 0,00 | 325.500,00 | -1.263,58 |

Rechnungsabschluss 2017
Ordentlicher Haushalt

Gemeinde Pfaffing

DVR-Nr: 0417009

| Einnahmen | | RQ | AOB | Anf. Rest | Anordnungssoll | Gesamtso | Ist | Schl. Rest | VA+NVA | Soll - VA |
|--|---|----|-----|---------------|------------------|------------------|------------------|------------------|------------------|------------------|
| 6 Straßen- und Wasserbau, Verkehr | | | | | | | | | | |
| 61 | Straßenbau | | | | | | | | | |
| 611 | Landesstraßen | | | | | | | | | |
| 611000 | Landesstraßen | | | | | | | | | |
| | 611 Landesstraßen | | | 0,00 | 0,00 | 0,00 | 0,00 | 0,00 | 0,00 | 0,00 |
| 612 | Gemeindestraßen | | | | | | | | | |
| 612000 | Gemeindestraßen | | | | | | | | | |
| 2/612000+001000 | Unbebaute Grundstücke | 30 | | 0,00 | 157,70 | 157,70 | 157,70 | 0,00 | 0,00 | 157,70 |
| 2/612000+850000 | Interessentenbeitr. /Verkehrsflächenbeitr | 10 | | 925,58 | 11.489,32 | 12.414,90 | 12.414,90 | 0,00 | 9.800,00 | 1.689,32 |
| 2/612000+868000 | Lfd.Transfz.v.priv. Haushalten(Strafen) | 16 | | 0,00 | 1.978,50 | 1.978,50 | 1.978,50 | 0,00 | 2.000,00 | -21,50 |
| | 612000 Gemeindestraßen | | | 925,58 | 13.625,52 | 14.551,10 | 14.551,10 | 0,00 | 11.800,00 | 1.825,52 |
| 612100 | Gemeindestraßen | | | | | | | | | |
| 2/612100+850000 | Interessentenbeitr. /Verkehrsflächenbeitr | 10 | | 0,00 | 4.176,57 | 4.176,57 | 4.176,57 | 0,00 | 4.200,00 | -23,43 |
| 2/612100+871000 | Kpt.Transferz.v.Land | 33 | | 0,00 | 5.000,00 | 5.000,00 | 5.000,00 | 0,00 | 0,00 | 5.000,00 |
| 2/612100+871100 | KTZ vom Land (BZ) | 33 | | 0,00 | 18.874,00 | 18.874,00 | 0,00 | 18.874,00 | 0,00 | 18.874,00 |
| | 612100 Gemeindestraßen | | | 0,00 | 28.050,57 | 28.050,57 | 9.176,57 | 18.874,00 | 4.200,00 | 23.850,57 |
| | 612 Gemeindestraßen | | | 925,58 | 41.676,09 | 42.601,67 | 23.727,67 | 18.874,00 | 16.000,00 | 25.676,09 |
| 617 | Bauhöfe | | | | | | | | | |
| 617000 | Bauhöfe | | | | | | | | | |
| 2/617000+040000 | Veräußerung von Fahrzeuge | 31 | | 0,00 | 1.200,00 | 1.200,00 | 1.200,00 | 0,00 | 1.200,00 | 0,00 |
| 2/617000+805000 | Veräußerung von sonst. Verbrauchsgütern | 18 | | 0,00 | 560,45 | 560,45 | 560,45 | 0,00 | 1.000,00 | -439,55 |
| 2/617000+824000 | Leihgebühren | 14 | | 0,00 | 340,79 | 340,79 | 340,79 | 0,00 | 300,00 | 40,79 |
| 2/617000+827000 | Kosteners.f.Überlassung v.Bed.an Dritte | 18 | | 0,00 | 0,00 | 0,00 | 0,00 | 0,00 | 200,00 | -200,00 |

Rechnungsabschluss 2017
Ordentlicher Haushalt

Gemeinde Pfaffing

DVR-Nr: 0417009

| Ausgaben | | RQ | AOB | Anf. Rest | Anordnungssoll | Gesamtssoll | Ist | Schl. Rest | VA+NVA | Soll - VA |
|--|--|------|-----|---------------|------------------|------------------|------------------|---------------|------------------|------------------|
| 6 Straßen- und Wasserbau, Verkehr | | | | | | | | | | |
| 61 | Straßenbau | | | | | | | | | |
| 611 | Landesstraßen | | | | | | | | | |
| 611000 | Landesstraßen | | | | | | | | | |
| 1/611000-002000 | Strassenbauten | 40 | | 852,38 | 0,00 | 852,38 | 852,38 | 0,00 | 0,00 | 0,00 |
| | 611 Landesstraßen | | | 852,38 | 0,00 | 852,38 | 852,38 | 0,00 | 0,00 | 0,00 |
| 612 | Gemeindestraßen | | | | | | | | | |
| 612000 | Gemeindestraßen | | | | | | | | | |
| 1/612000-002000 | Strassenbauten | 40 | | 0,00 | 3.597,09 | 3.597,09 | 3.597,09 | 0,00 | 7.000,00 | -3.402,91 |
| 1/612000-402000 | Materialien f.innerbetr.Leistungen | 23 | | 0,00 | 0,00 | 0,00 | 0,00 | 0,00 | 500,00 | -500,00 |
| 1/612000-611000 | Instandhaltung von Strassenbauten | 24 | | 0,00 | 32.546,29 | 32.546,29 | 32.409,01 | 137,28 | 21.000,00 | 11.546,29 |
| 1/612000-710000 | Öffentl.Abgaben, ohne Gebühren | 24 | | 0,00 | 0,00 | 0,00 | 0,00 | 0,00 | 100,00 | -100,00 |
| 1/612000-728000 | Entgelte f.sonst.Leistungen | 24 | | 0,00 | 3.383,16 | 3.383,16 | 3.383,16 | 0,00 | 3.000,00 | 383,16 |
| 1/612000-729900 | Sonstige Ausgaben (Vergütungen Bauhof) | * 24 | | 0,00 | 9.840,00 | 9.840,00 | 9.840,00 | 0,00 | 7.900,00 | 1.940,00 |
| 1/612000-729901 | Sonstige Ausgaben (Vergütungen CAT Bagger) | * 24 | | 0,00 | 40,00 | 40,00 | 40,00 | 0,00 | 0,00 | 40,00 |
| | 612000 Gemeindestraßen | | | 0,00 | 49.406,54 | 49.406,54 | 49.269,26 | 137,28 | 39.500,00 | 9.906,54 |
| 612100 | Gemeindestraßen | | | | | | | | | |
| 1/612100-001000 | Unbebaute Grundstücke | 40 | | 0,00 | 42,00 | 42,00 | 42,00 | 0,00 | 100,00 | -58,00 |
| 1/612100-002000 | Strassenbauten | 40 | | 0,00 | 14.969,72 | 14.969,72 | 14.969,72 | 0,00 | 15.000,00 | -30,28 |
| 1/612100-400000 | Geringw.Wirtschaftsg.d. Anlagevermögens | 23 | | 0,00 | 0,00 | 0,00 | 0,00 | 0,00 | 100,00 | -100,00 |
| 1/612100-402000 | Materialien f.innerbetr.Leistungen | 23 | | 0,00 | 0,00 | 0,00 | 0,00 | 0,00 | 100,00 | -100,00 |
| 1/612100-459000 | Sonstige Verbrauchsgüter | 23 | | 0,00 | 14,40 | 14,40 | 14,40 | 0,00 | 100,00 | -85,60 |
| 1/612100-611000 | Instandhaltung v.Strassenbauten | 24 | | 0,00 | 1.109,64 | 1.109,64 | 1.109,64 | 0,00 | 1.000,00 | 109,64 |
| 1/612100-726000 | Mitgliedsbeiträge an Institutionen | 24 | | 0,00 | 85,74 | 85,74 | 85,74 | 0,00 | 100,00 | -14,26 |
| 1/612100-728000 | Entgelte f.sonst.Leistungen | 24 | | 0,00 | 1.636,80 | 1.636,80 | 1.636,80 | 0,00 | 1.700,00 | -63,20 |
| 1/612100-729900 | Sonstige Ausgaben (Vergütungen Bauhof) | * 24 | | 0,00 | 6.560,00 | 6.560,00 | 6.560,00 | 0,00 | 12.600,00 | -6.040,00 |
| 1/612100-772000 | KTZ an Wegeerhalteverband | 43 | | 0,00 | 10.020,00 | 10.020,00 | 10.020,00 | 0,00 | 10.200,00 | -180,00 |
| | 612100 Gemeindestraßen | | | 0,00 | 34.438,30 | 34.438,30 | 34.438,30 | 0,00 | 41.000,00 | -6.561,70 |
| | 612 Gemeindestraßen | | | 0,00 | 83.844,84 | 83.844,84 | 83.707,56 | 137,28 | 80.500,00 | 3.344,84 |
| 617 | Bauhöfe | | | | | | | | | |
| 617000 | Bauhöfe | | | | | | | | | |
| 1/617000-001000 | Unbebaute Grundstücke | 40 | | 0,00 | 30.663,30 | 30.663,30 | 30.663,30 | 0,00 | 30.700,00 | -36,70 |
| 1/617000-020000 | Maschinen u.masch. Einrichtungen | 41 | | 0,00 | 0,00 | 0,00 | 0,00 | 0,00 | 500,00 | -500,00 |
| 1/617000-040000 | Fahrzeuge | 41 | | 0,00 | 7.800,00 | 7.800,00 | 7.800,00 | 0,00 | 7.800,00 | 0,00 |
| 1/617000-042000 | Amtsausstattung | 41 | | 0,00 | 0,00 | 0,00 | 0,00 | 0,00 | 1.500,00 | -1.500,00 |

| Einnahmen | | RQ | AOB | Anf. Rest | Anordnungssoll | Gesamtssoll | Ist | Schl. Rest | VA+NVA | Soll - VA |
|-----------------|---|------|-----|-----------|----------------|-------------|-----------|------------|-----------|-----------|
| 2/617000+828000 | Rückersätze von Ausgaben | 18 | | 0,00 | 85,99 | 85,99 | 85,99 | 0,00 | 100,00 | -14,01 |
| 2/617000+829000 | Sonstige Einnahmen | 18 | | 0,00 | 336,81 | 336,81 | 336,81 | 0,00 | 200,00 | 136,81 |
| 2/617000+829900 | Sonstige Einnahmen (Vergütungen Bauhof) | * 18 | | 0,00 | 92.170,00 | 92.170,00 | 92.170,00 | 0,00 | 97.500,00 | -5.330,00 |
| 2/617000+876000 | KTZ von Finanzunternehmungen | 34 | | 0,00 | 10.975,48 | 10.975,48 | 10.975,48 | 0,00 | 11.000,00 | -24,52 |

| | | | | | | | | | | |
|------------|-------------------|--|--|---------------|-------------------|-------------------|-------------------|------------------|-------------------|------------------|
| 617 | Bauhöfe | | | 0,00 | 105.669,52 | 105.669,52 | 105.669,52 | 0,00 | 111.500,00 | -5.830,48 |
| 61 | Straßenbau | | | 925,58 | 147.345,61 | 148.271,19 | 129.397,19 | 18.874,00 | 127.500,00 | 19.845,61 |

Rechnungsabschluss 2017
Ordentlicher Haushalt

Gemeinde Pfaffing

DVR-Nr: 0417009

| Ausgaben | RQ | AOB | Anf. Rest | Anordnungssoll | Gesamtssoll | Ist | Schl. Rest | VA+NVA | Soll - VA |
|---|-----------|------------|------------------|-----------------------|--------------------|-------------------|-------------------|-------------------|------------------|
| 1/617000-400000 Geringwertige Wirtschaftsg.d. Anlageverm. | 23 | | 0,00 | 4.364,09 | 4.364,09 | 4.364,09 | 0,00 | 3.200,00 | 1.164,09 |
| 1/617000-402000 Materialien f.innerbetr.Leistungen | 23 | | 0,00 | 680,34 | 680,34 | 539,52 | 140,82 | 700,00 | -19,66 |
| 1/617000-409000 Geringwertige Ersatzteile | 23 | | 0,00 | 52,35 | 52,35 | 52,35 | 0,00 | 0,00 | 52,35 |
| 1/617000-420000 Pflanzliche Rohstoffe | 23 | | 0,00 | 69,02 | 69,02 | 69,02 | 0,00 | 100,00 | -30,98 |
| 1/617000-422000 Mineralische Rohstoffe | 23 | | 0,00 | 3.225,06 | 3.225,06 | 3.225,06 | 0,00 | 3.200,00 | 25,06 |
| 1/617000-430000 Lebensmittel | 23 | | 0,00 | 13,47 | 13,47 | 13,47 | 0,00 | 100,00 | -86,53 |
| 1/617000-451000 Brennstoffe | 23 | | 0,00 | 1.496,11 | 1.496,11 | 1.496,11 | 0,00 | 1.600,00 | -103,89 |
| 1/617000-452000 Treibstoffe | 23 | | 0,00 | 8.471,98 | 8.471,98 | 8.471,98 | 0,00 | 8.600,00 | -128,02 |
| 1/617000-453000 Schmier- und Schleifmittel | 23 | | 0,00 | 0,00 | 0,00 | 0,00 | 0,00 | 100,00 | -100,00 |
| 1/617000-454000 Reinigungsmittel | 23 | | 0,00 | 318,35 | 318,35 | 318,35 | 0,00 | 300,00 | 18,35 |
| 1/617000-455000 Chemische u.sonst.artverw.Mittel | 23 | | 0,00 | 46,99 | 46,99 | 46,99 | 0,00 | 300,00 | -253,01 |
| 1/617000-458000 Mittel zur ärztl.Betreuung | 23 | | 0,00 | 0,00 | 0,00 | 0,00 | 0,00 | 100,00 | -100,00 |
| 1/617000-459000 Sonstige Verbrauchsgüter | 23 | | 0,00 | 527,47 | 527,47 | 527,47 | 0,00 | 1.000,00 | -472,53 |
| 1/617000-511000 Geldbez.f.VB.in handw.Verwendung | 20 | | 0,00 | 67.629,88 | 67.629,88 | 67.629,88 | 0,00 | 71.100,00 | -3.470,12 |
| 1/617000-523000 Geldbez.f.Arbeiter nicht ganzj. Besch. | 20 | | 0,00 | 1.574,00 | 1.574,00 | 1.574,00 | 0,00 | 1.600,00 | -26,00 |
| 1/617000-541000 Sachbezüge f. VB. in handw.Verw. | 20 | | 0,00 | 486,72 | 486,72 | 486,72 | 0,00 | 1.000,00 | -513,28 |
| 1/617000-560000 Reisegebühren | 20 | | 0,00 | 76,86 | 76,86 | 76,86 | 0,00 | 200,00 | -123,14 |
| 1/617000-565000 Mehrleistungsvergütungen | 20 | | 0,00 | 6.749,93 | 6.749,93 | 6.749,93 | 0,00 | 5.600,00 | 1.149,93 |
| 1/617000-569000 Sonst.Nebengebühren | 20 | | 0,00 | 392,36 | 392,36 | 392,36 | 0,00 | 400,00 | -7,64 |
| 1/617000-580000 DGB.z. Ausgl.-Fonds f. Fam.-Beih. | 20 | | 0,00 | 2.809,99 | 2.809,99 | 2.809,99 | 0,00 | 3.000,00 | -190,01 |
| 1/617000-581000 Sonst.DGB. zur sozial.Sicherheit | 20 | | 0,00 | 13.945,80 | 13.945,80 | 13.945,80 | 0,00 | 15.100,00 | -1.154,20 |
| 1/617000-581100 Sonst.DGB.-MVK-Beiträge | 20 | | 0,00 | 828,42 | 828,42 | 828,42 | 0,00 | 1.000,00 | -171,58 |
| 1/617000-581200 Sonst.DGB.- Pensionskassenbeiträge | 20 | | 0,00 | 412,08 | 412,08 | 412,08 | 0,00 | 800,00 | -387,92 |
| 1/617000-590000 Freiw.Sozialleistungen (nur Barleist.) | 20 | | 0,00 | 333,67 | 333,67 | 333,67 | 0,00 | 0,00 | 333,67 |
| 1/617000-600000 Strom | 24 | | 0,00 | 346,78 | 346,78 | 346,78 | 0,00 | 400,00 | -53,22 |
| 1/617000-614000 Instandhaltung von Gebäuden | 24 | | 0,00 | 1.538,38 | 1.538,38 | 1.538,38 | 0,00 | 1.600,00 | -61,62 |
| 1/617000-616000 Instandh.v.Maschinen u.masch. Anlagen | 24 | | 0,00 | 217,39 | 217,39 | 217,39 | 0,00 | 1.000,00 | -782,61 |
| 1/617000-617000 Instandhaltung von Fahrzeugen | 24 | | 0,00 | 10.468,65 | 10.468,65 | 10.468,65 | 0,00 | 8.500,00 | 1.968,65 |
| 1/617000-618000 Instandhaltung v.sonstigen Anlagen | 24 | | 0,00 | 115,37 | 115,37 | 115,37 | 0,00 | 100,00 | 15,37 |
| 1/617000-631000 Telekommunikationsdienste | 24 | | 0,00 | 187,12 | 187,12 | 187,12 | 0,00 | 500,00 | -312,88 |
| 1/617000-670000 Versicherungen | 24 | | 0,00 | 2.876,77 | 2.876,77 | 2.876,77 | 0,00 | 3.500,00 | -623,23 |
| 1/617000-700000 Mietzinse | 24 | | 0,00 | 0,00 | 0,00 | 0,00 | 0,00 | 100,00 | -100,00 |
| 1/617000-710000 Öffentliche Abgaben, ohne Gebühren | 24 | | 0,00 | 821,75 | 821,75 | 821,75 | 0,00 | 1.000,00 | -178,25 |
| 1/617000-711000 Gebühren f.d.Ben.v. Gemeindeeinr. gem.FAG | 24 | | 0,00 | 82,25 | 82,25 | 82,25 | 0,00 | 200,00 | -117,75 |
| 1/617000-728000 Entgelte f.sonst.Leistungen | 24 | | 0,00 | 46,21 | 46,21 | 46,21 | 0,00 | 300,00 | -253,79 |
| 617 Bauhöfe | | | 0,00 | 169.668,91 | 169.668,91 | 169.528,09 | 140,82 | 176.800,00 | -7.131,09 |
| 61 Straßenbau | | | 852,38 | 253.513,75 | 254.366,13 | 254.088,03 | 278,10 | 257.300,00 | -3.786,25 |

| Einnahmen | | RQ | AOB | Anf. Rest | Anordnungssoll | Gesamtsohl | Ist | Schl. Rest | VA+NVA | Soll - VA |
|-----------------|--------------------------------------|----|-----|-------------|-----------------|-----------------|-----------------|-------------|-------------|-----------------|
| 63 | Schutzwasserbau | | | | | | | | | |
| 633 | Wildbachverbauung | | | | | | | | | |
| 633000 | Wildbachverbauung | | | | | | | | | |
| | 633 | | | 0,00 | 0,00 | 0,00 | 0,00 | 0,00 | 0,00 | 0,00 |
| | 639 | | | | | | | | | |
| | 639000 | | | | | | | | | |
| 2/639000+878000 | KTZ von privaten Haushalten | 34 | | 0,00 | 1.712,00 | 1.712,00 | 1.712,00 | 0,00 | 0,00 | 1.712,00 |
| | 639 | | | 0,00 | 1.712,00 | 1.712,00 | 1.712,00 | 0,00 | 0,00 | 1.712,00 |
| | 63 | | | 0,00 | 1.712,00 | 1.712,00 | 1.712,00 | 0,00 | 0,00 | 1.712,00 |
| 64 | Straßenverkehr | | | | | | | | | |
| 640 | Einrichtungen u.Maßn.n.d.STVO | | | | | | | | | |
| 640000 | Einrichtungen u.Maßn.n.d.STVO | | | | | | | | | |
| | 640 | | | 0,00 | 0,00 | 0,00 | 0,00 | 0,00 | 0,00 | 0,00 |
| | 649 | | | | | | | | | |
| | 649000 | | | | | | | | | |
| | 649 | | | 0,00 | 0,00 | 0,00 | 0,00 | 0,00 | 0,00 | 0,00 |
| | 64 | | | 0,00 | 0,00 | 0,00 | 0,00 | 0,00 | 0,00 | 0,00 |

Rechnungsabschluss 2017
Ordentlicher Haushalt

Gemeinde Pfaffing

DVR-Nr: 0417009

| Ausgaben | | RQ | AOB | Anf. Rest | Anordnungssoll | Gesamtsohl | Ist | Schl. Rest | VA+NVA | Soll - VA |
|-----------------|---|------|-----|-------------|-----------------|-----------------|-----------------|-------------|-----------------|------------------|
| 63 | Schutzwasserbau | | | | | | | | | |
| 633 | Wildbachverbauung | | | | | | | | | |
| 633000 | Wildbachverbauung | | | | | | | | | |
| 1/633000-004000 | Wasserbauten | 40 | | 0,00 | 0,00 | 0,00 | 0,00 | 0,00 | 1.000,00 | -1.000,00 |
| 1/633000-729000 | Sonstige Ausgaben | 24 | | 0,00 | 989,19 | 989,19 | 989,19 | 0,00 | 1.000,00 | -10,81 |
| 1/633000-750000 | Lfd.TZ.an Bund / Wildbachverbauung | 26 | | 0,00 | 0,00 | 0,00 | 0,00 | 0,00 | 1.000,00 | -1.000,00 |
| | 633 Wildbachverbauung | | | 0,00 | 989,19 | 989,19 | 989,19 | 0,00 | 3.000,00 | -2.010,81 |
| 639 | Sonstige Einrichtungen und Maßnahmen | | | | | | | | | |
| 639000 | Sonstige Einrichtungen und Maßnahmen | | | | | | | | | |
| 1/639000-001000 | Unbebaute Grundstücke | 40 | | 0,00 | 789,11 | 789,11 | 789,11 | 0,00 | 800,00 | -10,89 |
| 1/639000-004000 | Wasserbauten | 40 | | 0,00 | 4.522,86 | 4.522,86 | 4.522,86 | 0,00 | 5.000,00 | -477,14 |
| 1/639000-710000 | Öffentliche Abgaben, ohne Geb. gem. FAG. | 24 | | 0,00 | 30,75 | 30,75 | 30,75 | 0,00 | 100,00 | -69,25 |
| 1/639000-726000 | Mitgliedsbeitr.an Instit. /Wasserverband | 24 | | 0,00 | 40,00 | 40,00 | 40,00 | 0,00 | 100,00 | -60,00 |
| 1/639000-729000 | Sonstige Ausgaben | 24 | | 0,00 | 0,00 | 0,00 | 0,00 | 0,00 | 300,00 | -300,00 |
| 1/639000-729900 | Sonstige Ausgaben (Vergütungen Bauhof) | * 24 | | 0,00 | 490,00 | 490,00 | 490,00 | 0,00 | 0,00 | 490,00 |
| | 639 Sonstige Einrichtungen und Maßnahmen | | | 0,00 | 5.872,72 | 5.872,72 | 5.872,72 | 0,00 | 6.300,00 | -427,28 |
| | 63 Schutzwasserbau | | | 0,00 | 6.861,91 | 6.861,91 | 6.861,91 | 0,00 | 9.300,00 | -2.438,09 |
| 64 | Straßenverkehr | | | | | | | | | |
| 640 | Einrichtungen u.Maßn.n.d.STVO | | | | | | | | | |
| 640000 | Einrichtungen u.Maßn.n.d.STVO | | | | | | | | | |
| 1/640000-050000 | Sonderanlagen | 40 | | 0,00 | 1.298,16 | 1.298,16 | 1.298,16 | 0,00 | 1.000,00 | 298,16 |
| 1/640000-402000 | Materialien für innerbetr. Leistungen | 23 | | 0,00 | 0,00 | 0,00 | 0,00 | 0,00 | 200,00 | -200,00 |
| 1/640000-619000 | Instandhaltung von Sonderanlagen | 24 | | 0,00 | 90,66 | 90,66 | 90,66 | 0,00 | 500,00 | -409,34 |
| | 640 Einrichtungen u.Maßn.n.d.STVO | | | 0,00 | 1.388,82 | 1.388,82 | 1.388,82 | 0,00 | 1.700,00 | -311,18 |
| 649 | Sonstige Einrichtungen und Maßnahmen | | | | | | | | | |
| 649000 | Sonstige Einrichtungen und Maßnahmen | | | | | | | | | |
| 1/649000-618000 | Instandhaltung von sonst. Anlagen | 24 | | 0,00 | 185,58 | 185,58 | 185,58 | 0,00 | 200,00 | -14,42 |
| | 649 Sonstige Einrichtungen und Maßnahmen | | | 0,00 | 185,58 | 185,58 | 185,58 | 0,00 | 200,00 | -14,42 |
| | 64 Straßenverkehr | | | 0,00 | 1.574,40 | 1.574,40 | 1.574,40 | 0,00 | 1.900,00 | -325,60 |

| Einnahmen | | RQ | AOB | Anf. Rest | Anordnungssoll | Gesamtssoll | Ist | Schl. Rest | VA+NVA | Soll - VA |
|---------------|---------------------------|----|-----|---------------|-------------------|-------------------|-------------------|------------------|-------------------|------------------|
| 69 | Verkehr, Sonstiges | | | | | | | | | |
| 690 | OÖ Verkehrsverbund | | | | | | | | | |
| 690000 | OÖ Verkehrsverbund | | | | | | | | | |
| | 690 | | | 0,00 | 0,00 | 0,00 | 0,00 | 0,00 | 0,00 | 0,00 |
| | 69 | | | 0,00 | 0,00 | 0,00 | 0,00 | 0,00 | 0,00 | 0,00 |
| | 6 | | | 925,58 | 149.057,61 | 149.983,19 | 131.109,19 | 18.874,00 | 127.500,00 | 21.557,61 |

| Ausgaben | | RQ | AOB | Anf. Rest | Anordnungssoll | Gesamtsoll | Ist | Schl. Rest | VA+NVA | Soll - VA |
|-----------------|--|----|-----|-----------------|-------------------|-------------------|-------------------|---------------|-------------------|------------------|
| 69 | Verkehr, Sonstiges | | | | | | | | | |
| 690 | OÖ Verkehrsverbund | | | | | | | | | |
| 690000 | OÖ Verkehrsverbund | | | | | | | | | |
| 1/690000-751000 | Lfd.Tz.an Land / Verkehrskonzept | | 26 | 304,64 | 1.862,00 | 2.166,64 | 2.166,64 | 0,00 | 1.200,00 | 662,00 |
| 690 | OÖ Verkehrsverbund | | | 304,64 | 1.862,00 | 2.166,64 | 2.166,64 | 0,00 | 1.200,00 | 662,00 |
| 69 | Verkehr, Sonstiges | | | 304,64 | 1.862,00 | 2.166,64 | 2.166,64 | 0,00 | 1.200,00 | 662,00 |
| 6 | Straßen- und Wasserbau, Verkehr | | | 1.157,02 | 263.812,06 | 264.969,08 | 264.690,98 | 278,10 | 269.700,00 | -5.887,94 |

| Einnahmen | | RQ | AOB | Anf. Rest | Anordnungssoll | Gesamtssoll | Ist | Schl. Rest | VA+NVA | Soll - VA |
|-------------------------------|---|--|-----|-----------|----------------|-------------|------|------------|--------|-----------|
| 7 Wirtschaftsförderung | | | | | | | | | | |
| 74 | Sonstige Förderung der Land- und Forstw. | | | | | | | | | |
| 742 | Produktionsförderung | | | | | | | | | |
| 742000 | Produktionsförderung | | | | | | | | | |
| <hr/> | | | | | | | | | | |
| | 742 | Produktionsförderung | | 0,00 | 0,00 | 0,00 | 0,00 | 0,00 | 0,00 | 0,00 |
| | 74 | Sonstige Förderung der Land- und Forstw. | | 0,00 | 0,00 | 0,00 | 0,00 | 0,00 | 0,00 | 0,00 |
| <hr/> | | | | | | | | | | |
| 77 | Förderung des Tourismus | | | | | | | | | |
| 771 | Maßnahmen zur Förd. d. Fremdenverkehrs | | | | | | | | | |
| 771000 | Maßnahmen zur Förd. d. Fremdenverkehrs | | | | | | | | | |
| <hr/> | | | | | | | | | | |
| | 771 | Maßnahmen zur Förd. d. Fremdenverkehrs | | 0,00 | 0,00 | 0,00 | 0,00 | 0,00 | 0,00 | 0,00 |
| | 77 | Förderung des Tourismus | | 0,00 | 0,00 | 0,00 | 0,00 | 0,00 | 0,00 | 0,00 |
| <hr/> | | | | | | | | | | |
| 78 | Förderung von Handel, Gewerbe und Ind. | | | | | | | | | |
| 781 | Bildung und Beratung | | | | | | | | | |
| 781000 | Bildung und Beratung | | | | | | | | | |
| <hr/> | | | | | | | | | | |
| | 781 | Bildung und Beratung | | 0,00 | 0,00 | 0,00 | 0,00 | 0,00 | 0,00 | 0,00 |
| <hr/> | | | | | | | | | | |
| 782 | Wirtschaftspolitische Maßnahmen | | | | | | | | | |
| 782000 | Wirtschaftspolitische Maßnahmen | | | | | | | | | |
| <hr/> | | | | | | | | | | |
| | 782 | Wirtschaftspolitische Maßnahmen | | 0,00 | 0,00 | 0,00 | 0,00 | 0,00 | 0,00 | 0,00 |
| <hr/> | | | | | | | | | | |
| 789 | Sonstige Einrichtungen und Maßnahmen | | | | | | | | | |
| 789000 | Sonstige Einrichtungen und Maßnahmen | | | | | | | | | |
| <hr/> | | | | | | | | | | |
| | 789 | Sonstige Einrichtungen und Maßnahmen | | 0,00 | 0,00 | 0,00 | 0,00 | 0,00 | 0,00 | 0,00 |
| | 78 | Förderung von Handel, Gewerbe und Ind. | | 0,00 | 0,00 | 0,00 | 0,00 | 0,00 | 0,00 | 0,00 |
| | 7 | Wirtschaftsförderung | | 0,00 | 0,00 | 0,00 | 0,00 | 0,00 | 0,00 | 0,00 |

Rechnungsabschluss 2017
Ordentlicher Haushalt

Gemeinde Pfaffing

DVR-Nr: 0417009

| Ausgaben | | RQ | AOB | Anf. Rest | Anordnungssoll | Gesamtsohl | Ist | Schl. Rest | VA+NVA | Soll - VA |
|-------------------------------|--|----|-----|-------------|------------------|------------------|------------------|-------------|------------------|----------------|
| 7 Wirtschaftsförderung | | | | | | | | | | |
| 74 | Sonstige Förderung der Land- und Forstw. | | | | | | | | | |
| 742 | Produktionsförderung | | | | | | | | | |
| 742000 | Produktionsförderung | | | | | | | | | |
| 1/742000-757000 | Lfd. TZ an priv. Org. ohne Erwerbszw. | 27 | | 0,00 | 1.000,00 | 1.000,00 | 1.000,00 | 0,00 | 1.000,00 | 0,00 |
| 1/742000-768000 | Sonst.lfd.TZ.a.priv.Haush. /Besamungsb. | 27 | | 0,00 | 8.950,00 | 8.950,00 | 8.950,00 | 0,00 | 9.000,00 | -50,00 |
| | 742 Produktionsförderung | | | 0,00 | 9.950,00 | 9.950,00 | 9.950,00 | 0,00 | 10.000,00 | -50,00 |
| | 74 Sonstige Förderung der Land- und Forstw. | | | 0,00 | 9.950,00 | 9.950,00 | 9.950,00 | 0,00 | 10.000,00 | -50,00 |
| 77 | Förderung des Tourismus | | | | | | | | | |
| 771 | Maßnahmen zur Förd. d. Fremdenverkehrs | | | | | | | | | |
| 771000 | Maßnahmen zur Förd. d. Fremdenverkehrs | | | | | | | | | |
| 1/771000-400000 | Geringw.Wirtschaftsgüter (Ruhebänke) | 23 | | 0,00 | 561,00 | 561,00 | 561,00 | 0,00 | 600,00 | -39,00 |
| 1/771000-618000 | Instandh.v.sonst.Anlagen | 24 | | 0,00 | 49,95 | 49,95 | 49,95 | 0,00 | 100,00 | -50,05 |
| | 771 Maßnahmen zur Förd. d. Fremdenverkehrs | | | 0,00 | 610,95 | 610,95 | 610,95 | 0,00 | 700,00 | -89,05 |
| | 77 Förderung des Tourismus | | | 0,00 | 610,95 | 610,95 | 610,95 | 0,00 | 700,00 | -89,05 |
| 78 | Förderung von Handel, Gewerbe und Ind. | | | | | | | | | |
| 781 | Bildung und Beratung | | | | | | | | | |
| 781000 | Bildung und Beratung | | | | | | | | | |
| 1/781000-726000 | Mitgliedsbeitr. an Institut. (im Inland) | 24 | | 0,00 | 0,00 | 0,00 | 0,00 | 0,00 | 100,00 | -100,00 |
| | 781 Bildung und Beratung | | | 0,00 | 0,00 | 0,00 | 0,00 | 0,00 | 100,00 | -100,00 |
| 782 | Wirtschaftspolitische Maßnahmen | | | | | | | | | |
| 782000 | Wirtschaftspolitische Maßnahmen | | | | | | | | | |
| 1/782000-726000 | Mitgliedsbeiträge an Institutionen | 24 | | 0,00 | 141,60 | 141,60 | 141,60 | 0,00 | 200,00 | -58,40 |
| | 782 Wirtschaftspolitische Maßnahmen | | | 0,00 | 141,60 | 141,60 | 141,60 | 0,00 | 200,00 | -58,40 |
| 789 | Sonstige Einrichtungen und Maßnahmen | | | | | | | | | |
| 789000 | Sonstige Einrichtungen und Maßnahmen | | | | | | | | | |
| 1/789000-755000 | Lfd. TZ an Unternehmungen | 27 | | 0,00 | 2.094,37 | 2.094,37 | 2.094,37 | 0,00 | 2.200,00 | -105,63 |
| | 789 Sonstige Einrichtungen und Maßnahmen | | | 0,00 | 2.094,37 | 2.094,37 | 2.094,37 | 0,00 | 2.200,00 | -105,63 |
| | 78 Förderung von Handel, Gewerbe und Ind. | | | 0,00 | 2.235,97 | 2.235,97 | 2.235,97 | 0,00 | 2.500,00 | -264,03 |
| | 7 Wirtschaftsförderung | | | 0,00 | 12.796,92 | 12.796,92 | 12.796,92 | 0,00 | 13.200,00 | -403,08 |

Rechnungsabschluss 2017
Ordentlicher Haushalt

Gemeinde Pfaffing

DVR-Nr.: 0417009

| Einnahmen | | RQ | AOB | Anf. Rest | Anordnungssoll | Gesamtssoll | Ist | Schl. Rest | VA+NVA | Soll - VA |
|---------------------------|--|----|-----|-----------------|------------------|------------------|------------------|---------------|------------------|-----------------|
| 8 Dienstleistungen | | | | | | | | | | |
| 81 | Öffentliche Einrichtungen | | | | | | | | | |
| 812 | WC-Anlagen | | | | | | | | | |
| 812000 | WC-Anlagen | | | | | | | | | |
| | 812 WC-Anlagen | | | 0,00 | 0,00 | 0,00 | 0,00 | 0,00 | 0,00 | 0,00 |
| 813 | Abfallwirtschaft | | | | | | | | | |
| 813000 | Abfallabfuhr | | | | | | | | | |
| 2/813000+803000 | Veräußerung v.Handelswaren /Abfallsäcke | 18 | | 0,00 | 83,40 | 83,40 | 83,40 | 0,00 | 100,00 | -16,60 |
| 2/813000+803100 | Veräußerung v. Handelswaren/Abfalltonnen | 18 | | 0,00 | 275,00 | 275,00 | 275,00 | 0,00 | 200,00 | 75,00 |
| 2/813000+817200 | Kostensätze f.sonst.Leistungen | 13 | | 0,00 | 574,66 | 574,66 | 574,66 | 0,00 | 600,00 | -25,34 |
| 2/813000+829000 | Sonstige Einnahmen | 18 | | 0,00 | 3.109,60 | 3.109,60 | 3.109,60 | 0,00 | 1.000,00 | 2.109,60 |
| 2/813000+852000 | Geb.f.d.Ben.v.Gemeindeeinr. (Abfallabf.) | 12 | | 535,60 | 39.118,00 | 39.653,60 | 39.236,30 | 417,30 | 38.600,00 | 518,00 |
| 2/813000+852100 | Abfallgeb.f.Abfallsäcke | 12 | | 0,00 | 1.112,00 | 1.112,00 | 1.112,00 | 0,00 | 1.300,00 | -188,00 |
| 2/813000+852300 | Grundgebühr | 12 | | 465,76 | 31.577,49 | 32.043,25 | 31.680,75 | 362,50 | 30.200,00 | 1.377,49 |
| | 813 Abfallwirtschaft | | | 1.001,36 | 75.850,15 | 76.851,51 | 76.071,71 | 779,80 | 72.000,00 | 3.850,15 |
| 814 | Straßenreinigung und Winterdienst | | | | | | | | | |
| 814000 | Winterdienst | | | | | | | | | |
| 2/814000+813000 | Nebenerlöse | 13 | | 0,00 | 2.933,94 | 2.933,94 | 2.933,94 | 0,00 | 3.000,00 | -66,06 |
| | 814000 Winterdienst | | | 0,00 | 2.933,94 | 2.933,94 | 2.933,94 | 0,00 | 3.000,00 | -66,06 |
| 814100 | Straßenreinigung | | | | | | | | | |
| | 814100 Straßenreinigung | | | 0,00 | 0,00 | 0,00 | 0,00 | 0,00 | 0,00 | 0,00 |
| | 814 Straßenreinigung und Winterdienst | | | 0,00 | 2.933,94 | 2.933,94 | 2.933,94 | 0,00 | 3.000,00 | -66,06 |
| 815 | Park- und Gartenanlagen, Kinderspielpl. | | | | | | | | | |
| 815000 | Park- und Gartenanlagen, Kinderspielpl. | | | | | | | | | |

Rechnungsabschluss 2017
Ordentlicher Haushalt

Gemeinde Pfaffing

DVR-Nr: 0417009

| Ausgaben | | RQ | AOB | Anf. Rest | Anordnungssoll | Gesamtssoll | Ist | Schl. Rest | VA+NVA | Soll - VA |
|---------------------------|--|------|-----|---------------|------------------|------------------|------------------|---------------|------------------|------------------|
| 8 Dienstleistungen | | | | | | | | | | |
| 81 | Öffentliche Einrichtungen | | | | | | | | | |
| 812 | WC-Anlagen | | | | | | | | | |
| 812000 | WC-Anlagen | | | | | | | | | |
| 1/812000-010000 | Gebäude | 40 | | 0,00 | 9.379,26 | 9.379,26 | 9.379,26 | 0,00 | 9.100,00 | 279,26 |
| 1/812000-454000 | Reinigungsmittel | 23 | | 0,00 | 16,76 | 16,76 | 16,76 | 0,00 | 100,00 | -83,24 |
| 1/812000-711000 | Gebühren f.d.Ben.v. Gemeindeeinr. gem.FAG | 24 | | 0,00 | 21,10 | 21,10 | 21,10 | 0,00 | 100,00 | -78,90 |
| | 812 WC-Anlagen | | | 0,00 | 9.417,12 | 9.417,12 | 9.417,12 | 0,00 | 9.300,00 | 117,12 |
| 813 | Abfallwirtschaft | | | | | | | | | |
| 813000 | Abfallabfuhr | | | | | | | | | |
| 1/813000-403000 | Handelswaren | 23 | | 0,00 | 840,45 | 840,45 | 442,23 | 398,22 | 200,00 | 640,45 |
| 1/813000-700000 | Mietzinse | 24 | | 296,70 | 296,70 | 593,40 | 593,40 | 0,00 | 0,00 | 296,70 |
| 1/813000-728000 | Entgelte f.sonst.Leistungen | 24 | | 0,00 | 48.468,33 | 48.468,33 | 48.389,03 | 79,30 | 44.900,00 | 3.568,33 |
| 1/813000-729000 | Sonstige Ausgaben | 24 | | 0,00 | 3.109,60 | 3.109,60 | 3.109,60 | 0,00 | 3.000,00 | 109,60 |
| 1/813000-729900 | Sonstige Ausgaben (Vergütungen Bauhof) | * 24 | | 0,00 | 330,00 | 330,00 | 330,00 | 0,00 | 1.400,00 | -1.070,00 |
| 1/813000-729901 | Sonstige Ausgaben (Vergütungen Verw.) | * 24 | | 0,00 | 300,00 | 300,00 | 300,00 | 0,00 | 1.200,00 | -900,00 |
| 1/813000-752000 | Lfd.TZ.an Gemeindeverbände (BAV) | 26 | | 0,00 | 25.364,00 | 25.364,00 | 25.364,00 | 0,00 | 25.400,00 | -36,00 |
| | 813 Abfallwirtschaft | | | 296,70 | 78.709,08 | 79.005,78 | 78.528,26 | 477,52 | 76.100,00 | 2.609,08 |
| 814 | Straßenreinigung und Winterdienst | | | | | | | | | |
| 814000 | Winterdienst | | | | | | | | | |
| 1/814000-459000 | Sonstige Verbrauchsgüter | 23 | | 0,00 | 3.015,05 | 3.015,05 | 3.015,05 | 0,00 | 4.000,00 | -984,95 |
| 1/814000-720000 | Kostenbeiträge (Ersätze) für Leistungen | 24 | | 0,00 | 4.377,60 | 4.377,60 | 4.377,60 | 0,00 | 4.500,00 | -122,40 |
| 1/814000-728000 | Entgelte für sonstige Leistungen | 24 | | 0,00 | 1.914,93 | 1.914,93 | 1.914,93 | 0,00 | 2.000,00 | -85,07 |
| 1/814000-729900 | Sonstige Ausgaben (Vergütungen Bauhof) | * 24 | | 0,00 | 20.600,00 | 20.600,00 | 20.600,00 | 0,00 | 11.600,00 | 9.000,00 |
| | 814000 Winterdienst | | | 0,00 | 29.907,58 | 29.907,58 | 29.907,58 | 0,00 | 22.100,00 | 7.807,58 |
| 814100 | Straßenreinigung | | | | | | | | | |
| 1/814100-728000 | Entgelte für sonstige Leistungen | 24 | | 0,00 | 2.358,57 | 2.358,57 | 2.358,57 | 0,00 | 1.500,00 | 858,57 |
| 1/814100-729900 | Sonstige Ausgaben (Vergütungen Bauhof) | * 24 | | 0,00 | 960,00 | 960,00 | 960,00 | 0,00 | 7.100,00 | -6.140,00 |
| | 814100 Straßenreinigung | | | 0,00 | 3.318,57 | 3.318,57 | 3.318,57 | 0,00 | 8.600,00 | -5.281,43 |
| | 814 Straßenreinigung und Winterdienst | | | 0,00 | 33.226,15 | 33.226,15 | 33.226,15 | 0,00 | 30.700,00 | 2.526,15 |
| 815 | Park- und Gartenanlagen, Kinderspielpl. | | | | | | | | | |
| 815000 | Park- und Gartenanlagen, Kinderspielpl. | | | | | | | | | |
| 1/815000-400000 | Geringw. Wirtschaftsg. d. Anlagevermögens | 23 | | 0,00 | 0,00 | 0,00 | 0,00 | 0,00 | 1.000,00 | -1.000,00 |
| 1/815000-459000 | Sonstige Verbrauchsgüter | 23 | | 0,00 | 40,79 | 40,79 | 40,79 | 0,00 | 200,00 | -159,21 |

Rechnungsabschluss 2017
Ordentlicher Haushalt

Gemeinde Pfaffing

DVR-Nr: 0417009

| Einnahmen | | RQ | AOB | Anf. Rest | Anordnungssoll | Gesamtsohl | Ist | Schl. Rest | VA+NVA | Soll - VA |
|-----------------|---|------|-----|-----------|----------------|------------|------------|------------|-----------|------------|
| 815 | Park- und Gartenanlagen, Kinderspielpl. | | | 0,00 | 0,00 | 0,00 | 0,00 | 0,00 | 0,00 | 0,00 |
| 816 | Öffentliche Beleuchtung und Uhren | | | | | | | | | |
| 816000 | Öffentliche Beleuchtung und Uhren | | | | | | | | | |
| 816 | Öffentliche Beleuchtung und Uhren | | | 0,00 | 0,00 | 0,00 | 0,00 | 0,00 | 0,00 | 0,00 |
| 81 | Öffentliche Einrichtungen | | | 1.001,36 | 78.784,09 | 79.785,45 | 79.005,65 | 779,80 | 75.000,00 | 3.784,09 |
| 85 | Betriebe mit marktbestimmter Tätigkeit | | | | | | | | | |
| 850 | Betriebe der Wasserversorgung | | | | | | | | | |
| 850000 | Betriebe der Wasserversorgung | | | | | | | | | |
| 2/850000+298000 | Entnahme aus Rücklage | 51 | | 0,00 | 600.000,00 | 600.000,00 | 600.000,00 | 0,00 | 0,00 | 600.000,00 |
| 2/850000+808000 | Veräußerung von geringw. Wirtschaftsg. | 18 | | 0,00 | 0,00 | 0,00 | 0,00 | 0,00 | 100,00 | -100,00 |
| 2/850000+817000 | Kosteners. für sonst. Leistungen | 13 | | 0,00 | 4.019,60 | 4.019,60 | 4.019,60 | 0,00 | 3.500,00 | 519,60 |
| 2/850000+823000 | Zinsen aus Rücklagen | 14 | | 0,00 | 487,59 | 487,59 | 487,59 | 0,00 | 3.000,00 | -2.512,41 |
| 2/850000+824000 | Leihgeb.f.Standrohrzähler | 14 | | 0,00 | 37,50 | 37,50 | 37,50 | 0,00 | 100,00 | -62,50 |
| 2/850000+828000 | Rückersätze von Ausgaben | 18 | | 0,00 | 484,08 | 484,08 | 484,08 | 0,00 | 500,00 | -15,92 |
| 2/850000+829900 | Sonstige Einnahmen (Vergütungen CAT Bagger) | * 18 | | 0,00 | 60,00 | 60,00 | 60,00 | 0,00 | 0,00 | 60,00 |
| 2/850000+850000 | Inter.Betr.v.Grundeigent.(WA-Geb.) | 10 | Ust | 1.818,18 | 32.857,90 | 34.676,08 | 34.676,08 | 0,00 | 20.000,00 | 12.857,90 |
| 2/850000+852000 | Geb.f.Benützung v.Gebäudeeinr.(WBG) | 12 | | 743,55 | 83.713,17 | 84.456,72 | 83.944,32 | 512,40 | 76.000,00 | 7.713,17 |
| 2/850000+852100 | Zählermiete | 12 | | 52,00 | 3.628,00 | 3.680,00 | 3.648,27 | 31,73 | 3.600,00 | 28,00 |
| 2/850000+852200 | Wasserbezugsgeb. Sonstige | 12 | | 0,00 | 786,75 | 786,75 | 786,75 | 0,00 | 1.000,00 | -213,25 |
| 2/850000+852300 | Grundgebühr | 12 | | 110,00 | 3.710,00 | 3.820,00 | 3.710,00 | 110,00 | 3.700,00 | 10,00 |
| 2/850000+852400 | Bereitstellungsgebühr - Wasser | 12 | | 50,00 | 700,00 | 750,00 | 750,00 | 0,00 | 600,00 | 100,00 |

Rechnungsabschluss 2017
Ordentlicher Haushalt

Gemeinde Pfaffing

DVR-Nr: 0417009

| Ausgaben | | RQ | AOB | Anf. Rest | Anordnungssoll | Gesamtssoll | Ist | Schl. Rest | VA+NVA | Soll - VA |
|-----------------|--|------|-----|---------------|-------------------|-------------------|-------------------|---------------|-------------------|------------------|
| 1/815000-618000 | Instandhaltung von sonstigen Anlagen | 24 | | 0,00 | 865,54 | 865,54 | 865,54 | 0,00 | 300,00 | 565,54 |
| 1/815000-728000 | Entgelte für sonstige Leistungen | 24 | | 0,00 | 0,00 | 0,00 | 0,00 | 0,00 | 600,00 | -600,00 |
| 1/815000-729900 | Sonstige Ausgaben (Vergütungen Bauhof) | * 24 | | 0,00 | 7.420,00 | 7.420,00 | 7.420,00 | 0,00 | 2.400,00 | 5.020,00 |
| 815 | Park- und Gartenanlagen, Kinderspielpl. | | | 0,00 | 8.326,33 | 8.326,33 | 8.326,33 | 0,00 | 4.500,00 | 3.826,33 |
| 816 | Öffentliche Beleuchtung und Uhren | | | | | | | | | |
| 816000 | Öffentliche Beleuchtung und Uhren | | | | | | | | | |
| 1/816000-050000 | Sonderanlagen /Strassenbeleuchtung | 40 | | 0,00 | 9.473,62 | 9.473,62 | 9.473,62 | 0,00 | 9.500,00 | -26,38 |
| 1/816000-600000 | Strom | 24 | | 0,00 | 1.030,20 | 1.030,20 | 1.030,20 | 0,00 | 1.500,00 | -469,80 |
| 1/816000-619000 | Instandhaltung von Sonderanlagen | 24 | | 0,00 | 540,95 | 540,95 | 540,95 | 0,00 | 600,00 | -59,05 |
| 1/816000-729900 | Sonstige Ausgaben (Vergütungen Bauhof) | * 24 | | 0,00 | 730,00 | 730,00 | 730,00 | 0,00 | 1.300,00 | -570,00 |
| 816 | Öffentliche Beleuchtung und Uhren | | | 0,00 | 11.774,77 | 11.774,77 | 11.774,77 | 0,00 | 12.900,00 | -1.125,23 |
| 81 | Öffentliche Einrichtungen | | | 296,70 | 141.453,45 | 141.750,15 | 141.272,63 | 477,52 | 133.500,00 | 7.953,45 |
| 85 | Betriebe mit marktbestimmter Tätigkeit | | | | | | | | | |
| 850 | Betriebe der Wasserversorgung | | | | | | | | | |
| 850000 | Betriebe der Wasserversorgung | | | | | | | | | |
| 1/850000-001000 | Unbebaute Grundstücke | 40 | | 0,00 | 485,55 | 485,55 | 485,55 | 0,00 | 500,00 | -14,45 |
| 1/850000-004000 | Ausgaben für Wasserbauten | 40 | | 0,00 | 8.251,99 | 8.251,99 | 8.251,99 | 0,00 | 5.000,00 | 3.251,99 |
| 1/850000-020000 | Maschinen u.maschinelle Anlagen | 41 | | 0,00 | 42.500,00 | 42.500,00 | 42.500,00 | 0,00 | 42.700,00 | -200,00 |
| 1/850000-042000 | Amtsausstattung | 41 | | 0,00 | 2.871,00 | 2.871,00 | 2.871,00 | 0,00 | 2.900,00 | -29,00 |
| 1/850000-050000 | Sonderanlagen | 40 | | 0,00 | 3.020,00 | 3.020,00 | 3.020,00 | 0,00 | 0,00 | 3.020,00 |
| 1/850000-298000 | Zuführung - Rücklagen | 61 | | 52.509,32 | 614.151,36 | 666.660,68 | 652.509,32 | 14.151,36 | 2.900,00 | 611.251,36 |
| 1/850000-298100 | Zuführung Zinsertrag Rücklagen | 61 | | 0,00 | 365,70 | 365,70 | 365,70 | 0,00 | 3.000,00 | -2.634,30 |
| 1/850000-346000 | Rückzahlungen v.Invest.Darl.a. Kreditinst | 65 | | 0,00 | 4.601,29 | 4.601,29 | 4.601,29 | 0,00 | 4.600,00 | 1,29 |
| 1/850000-400000 | Geringw.Wirtschaftsg.d. Anlagevermögens | 23 | | 0,00 | 1.008,32 | 1.008,32 | 1.008,32 | 0,00 | 1.000,00 | 8,32 |
| 1/850000-402000 | Materialien f.innerbetr.Leistungen | 23 | | 0,00 | 136,95 | 136,95 | 136,95 | 0,00 | 300,00 | -163,05 |
| 1/850000-403000 | Handelswaren | 23 | | 0,00 | 0,00 | 0,00 | 0,00 | 0,00 | 100,00 | -100,00 |
| 1/850000-452000 | Treibstoffe | 23 | | 0,00 | 26,90 | 26,90 | 26,90 | 0,00 | 0,00 | 26,90 |
| 1/850000-454000 | Reinigungsmittel | 23 | | 0,00 | 0,00 | 0,00 | 0,00 | 0,00 | 100,00 | -100,00 |
| 1/850000-459000 | Sonstige Verbrauchsgüter | 23 | | 0,00 | 231,06 | 231,06 | 231,06 | 0,00 | 300,00 | -68,94 |
| 1/850000-600000 | Strom | 24 | | 0,00 | 3.591,89 | 3.591,89 | 3.591,89 | 0,00 | 4.000,00 | -408,11 |
| 1/850000-612000 | Instandh.v.Wasseranlagen | 24 | | 0,00 | 14.688,61 | 14.688,61 | 14.688,61 | 0,00 | 8.000,00 | 6.688,61 |
| 1/850000-614000 | Instandhaltung von Gebäuden | 24 | | 0,00 | 0,00 | 0,00 | 0,00 | 0,00 | 200,00 | -200,00 |
| 1/850000-616000 | Instandh.v.Maschinen u.masch. Anlagen | 24 | | 0,00 | 0,00 | 0,00 | 0,00 | 0,00 | 1.000,00 | -1.000,00 |
| 1/850000-618000 | Instandhaltung v.sonst.Anlagen | 24 | | 0,00 | 4.116,29 | 4.116,29 | 4.116,29 | 0,00 | 4.500,00 | -383,71 |
| 1/850000-631000 | Telekommunikationsdienste | 24 | | 0,00 | 95,02 | 95,02 | 95,02 | 0,00 | 100,00 | -4,98 |
| 1/850000-650000 | Zinsen für Finanzschulden - Inland | 25 | | 0,00 | 356,47 | 356,47 | 356,47 | 0,00 | 400,00 | -43,53 |
| 1/850000-657000 | Geldverkehrsspesen | 24 | | 0,00 | 61,36 | 61,36 | 61,36 | 0,00 | 100,00 | -38,64 |

Rechnungsabschluss 2017
Ordentlicher Haushalt

Gemeinde Pfaffing

DVR-Nr: 0417009

| Einnahmen | | RQ | AOB | Anf. Rest | Anordnungssoll | Gesamtsohl | Ist | Schl. Rest | VA+NVA | Soll - VA |
|-----------------|---|----|-----|------------------|---------------------|---------------------|---------------------|------------------|-------------------|---------------------|
| 850 | Betriebe der Wasserversorgung | | | 2.773,73 | 730.484,59 | 733.258,32 | 732.604,19 | 654,13 | 112.100,00 | 618.384,59 |
| 851 | Betriebe der Abwasserbeseitigung | | | | | | | | | |
| 851000 | Abwasserbeseitigung | | | | | | | | | |
| 2/851000+298000 | Entnahme aus Rücklage | 51 | | 0,00 | 1.100.000,00 | 1.100.000,00 | 1.100.000,00 | 0,00 | 0,00 | 1.100.000,00 |
| 2/851000+823000 | Zinsen aus Rücklagen | 14 | | 0,00 | 1.233,10 | 1.233,10 | 1.233,10 | 0,00 | 3.000,00 | -1.766,90 |
| 2/851000+828000 | Rückersätze von Ausgaben | 18 | | 0,00 | 262,95 | 262,95 | 262,95 | 0,00 | 300,00 | -37,05 |
| 2/851000+829000 | Sonstige Einnahmen | 18 | | 0,00 | 132,58 | 132,58 | 132,58 | 0,00 | 0,00 | 132,58 |
| 2/851000+850000 | Inter.Beitrag v.Grundeigent.(KA- Geb.) | 10 | Ust | 2.727,27 | 29.413,23 | 32.140,50 | 32.140,50 | 0,00 | 24.000,00 | 5.413,23 |
| 2/851000+852000 | Kanalbenützungsgebühr | 12 | | 4.083,96 | 176.577,14 | 180.661,10 | 176.942,45 | 3.718,65 | 163.800,00 | 12.777,14 |
| 2/851000+852100 | Kanalbenützungsggeb. Sonstige | 12 | | 0,00 | 72,20 | 72,20 | 72,20 | 0,00 | 100,00 | -27,80 |
| 2/851000+852200 | Bereitstellungsgebühr - Kanal | 12 | | 0,00 | 1.700,00 | 1.700,00 | 1.600,00 | 100,00 | 1.500,00 | 200,00 |
| 2/851000+860200 | Zinsenzuschüsse | 15 | | 0,00 | 268.096,53 | 268.096,53 | 268.096,53 | 0,00 | 268.100,00 | -3,47 |
| 2/851000+864000 | Lfd. TZ v. sonst. Trägern d.öf. Rechts | 15 | | 0,00 | 45.330,62 | 45.330,62 | 22.779,21 | 22.551,41 | 22.800,00 | 22.530,62 |
| 851 | Betriebe der Abwasserbeseitigung | | | 6.811,23 | 1.622.818,35 | 1.629.629,58 | 1.603.259,52 | 26.370,06 | 483.600,00 | 1.139.218,35 |
| 85 | Betriebe mit marktbestimmter Tätigkeit | | | 9.584,96 | 2.353.302,94 | 2.362.887,90 | 2.335.863,71 | 27.024,19 | 595.700,00 | 1.757.602,94 |
| 8 | Dienstleistungen | | | 10.586,32 | 2.432.087,03 | 2.442.673,35 | 2.414.869,36 | 27.803,99 | 670.700,00 | 1.761.387,03 |

Rechnungsabschluss 2017
Ordentlicher Haushalt

Gemeinde Pfaffing

DVR-Nr: 0417009

| Ausgaben | RQ | AOB | Anf. Rest | Anordnungssoll | Gesamtsohl | Ist | Schl. Rest | VA+NVA | Soll - VA | |
|-----------------|------|---|------------|-------------------|---------------------|---------------------|---------------------|-------------------|-------------------|---------------------|
| 1/850000-710000 | 24 | | 0,00 | 121,89 | 121,89 | 121,89 | 0,00 | 1.000,00 | -878,11 | |
| 1/850000-728000 | 24 | | 0,00 | 674,70 | 674,70 | 674,70 | 0,00 | 500,00 | 174,70 | |
| 1/850000-729900 | * 24 | | 0,00 | 22.090,00 | 22.090,00 | 22.090,00 | 0,00 | 19.600,00 | 2.490,00 | |
| 1/850000-729901 | * 24 | | 0,00 | 7.800,00 | 7.800,00 | 7.800,00 | 0,00 | 7.200,00 | 600,00 | |
| 1/850000-764000 | 27 | | 0,00 | 2.011,97 | 2.011,97 | 2.011,97 | 0,00 | 2.100,00 | -88,03 | |
| 850 | | Betriebe der Wasserversorgung | | 52.509,32 | 733.258,32 | 785.767,64 | 771.616,28 | 14.151,36 | 112.100,00 | 621.158,32 |
| 851 | | Betriebe der Abwasserbeseitigung | | | | | | | | |
| 851000 | | Abwasserbeseitigung | | | | | | | | |
| 1/851000-004000 | 40 | | 0,00 | 3.171,33 | 3.171,33 | 3.171,33 | 0,00 | 5.000,00 | -1.828,67 | |
| 1/851000-042000 | 41 | | 0,00 | 997,54 | 997,54 | 997,54 | 0,00 | 1.000,00 | -2,46 | |
| 1/851000-070000 | 42 | | 0,00 | 2.240,00 | 2.240,00 | 2.240,00 | 0,00 | 0,00 | 2.240,00 | |
| 1/851000-298000 | 61 | | 209.193,50 | 1.515.296,64 | 1.724.490,14 | 1.577.290,03 | 147.200,11 | 360.200,00 | 1.155.096,64 | |
| 1/851000-298100 | 61 | | 0,00 | 924,83 | 924,83 | 924,83 | 0,00 | 3.000,00 | -2.075,17 | |
| 1/851000-400000 | 23 | | 0,00 | 0,00 | 0,00 | 0,00 | 0,00 | 100,00 | -100,00 | |
| 1/851000-402000 | 23 | | 0,00 | 0,00 | 0,00 | 0,00 | 0,00 | 100,00 | -100,00 | |
| 1/851000-600000 | 24 | | 0,00 | 1.019,34 | 1.019,34 | 1.019,34 | 0,00 | 1.000,00 | 19,34 | |
| 1/851000-612000 | 24 | | 0,00 | 3.268,42 | 3.268,42 | 3.268,42 | 0,00 | 5.000,00 | -1.731,58 | |
| 1/851000-631000 | 24 | | 0,00 | 411,55 | 411,55 | 411,55 | 0,00 | 500,00 | -88,45 | |
| 1/851000-710000 | 24 | | 0,00 | 308,27 | 308,27 | 308,27 | 0,00 | 1.000,00 | -691,73 | |
| 1/851000-726000 | 24 | | 0,00 | 215,00 | 215,00 | 215,00 | 0,00 | 300,00 | -85,00 | |
| 1/851000-728000 | 24 | | 0,00 | 360,00 | 360,00 | 360,00 | 0,00 | 0,00 | 360,00 | |
| 1/851000-729000 | 24 | | 0,00 | 277,15 | 277,15 | 277,15 | 0,00 | 300,00 | -22,85 | |
| 1/851000-729900 | * 24 | | 0,00 | 15.050,00 | 15.050,00 | 15.050,00 | 0,00 | 21.900,00 | -6.850,00 | |
| 1/851000-729901 | * 24 | | 0,00 | 7.500,00 | 7.500,00 | 7.500,00 | 0,00 | 6.000,00 | 1.500,00 | |
| 1/851000-729902 | * 24 | | 0,00 | 20,00 | 20,00 | 20,00 | 0,00 | 0,00 | 20,00 | |
| 1/851000-754000 | 26 | | 0,00 | 47.805,09 | 47.805,09 | 47.805,09 | 0,00 | 47.300,00 | 505,09 | |
| 1/851000-754100 | 26 | | 0,00 | 28.337,37 | 28.337,37 | 28.337,37 | 0,00 | 28.400,00 | -62,63 | |
| 1/851000-754200 | 26 | | 0,00 | 2.427,05 | 2.427,05 | 2.427,05 | 0,00 | 2.500,00 | -72,95 | |
| 851 | | Betriebe der Abwasserbeseitigung | | 209.193,50 | 1.629.629,58 | 1.838.823,08 | 1.691.622,97 | 147.200,11 | 483.600,00 | 1.146.029,58 |
| 85 | | Betriebe mit marktbestimmter Tätigkeit | | 261.702,82 | 2.362.887,90 | 2.624.590,72 | 2.463.239,25 | 161.351,47 | 595.700,00 | 1.767.187,90 |
| 8 | | Dienstleistungen | | 261.999,52 | 2.504.341,35 | 2.766.340,87 | 2.604.511,88 | 161.828,99 | 729.200,00 | 1.775.141,35 |

| Einnahmen | | RQ | AOB | Anf. Rest | Anordnungssoll | Gesamtssoll | Ist | Schl. Rest | VA+NVA | Soll - VA |
|---------------------------|---|---|-----|-------------|----------------|--------------|--------------|-------------|---------------|----------------|
| 9 Finanzwirtschaft | | | | | | | | | | |
| 90 | Gesonderte Verwaltung | | | | | | | | | |
| 900 | Gesonderte Verwaltung | | | | | | | | | |
| 900000 | Gesonderte Verwaltung | | | | | | | | | |
| <hr/> | | | | | | | | | | |
| | 900 | Gesonderte Verwaltung | | 0,00 | 0,00 | 0,00 | 0,00 | 0,00 | 0,00 | 0,00 |
| | 90 | Gesonderte Verwaltung | | 0,00 | 0,00 | 0,00 | 0,00 | 0,00 | 0,00 | 0,00 |
| <hr/> | | | | | | | | | | |
| 91 | Kapitalvermögen u. Stiftungen ohne RP. | | | | | | | | | |
| 910 | Geldverkehr | | | | | | | | | |
| 910000 | Geldverkehr | | | | | | | | | |
| 2/910000+823000 | Zinsen aus dem Geldverkehr(Haben) | 14 | | 0,00 | 77,42 | 77,42 | 77,42 | 0,00 | 200,00 | -122,58 |
| <hr/> | | | | | | | | | | |
| | 910 | Geldverkehr | | 0,00 | 77,42 | 77,42 | 77,42 | 0,00 | 200,00 | -122,58 |
| | 91 | Kapitalvermögen u. Stiftungen ohne RP. | | 0,00 | 77,42 | 77,42 | 77,42 | 0,00 | 200,00 | -122,58 |

Rechnungsabschluss 2017
Ordentlicher Haushalt

Gemeinde Pfaffing

DVR-Nr: 0417009

| Ausgaben | | RQ | AOB | Anf. Rest | Anordnungssoll | Gesamtssoll | Ist | Schl. Rest | VA+NVA | Soll - VA |
|---------------------------|--|----|-----|-------------|-----------------|-----------------|-----------------|--------------|-----------------|----------------|
| 9 Finanzwirtschaft | | | | | | | | | | |
| 90 | Gesonderte Verwaltung | | | | | | | | | |
| 900 | Gesonderte Verwaltung | | | | | | | | | |
| 900000 | Gesonderte Verwaltung | | | | | | | | | |
| 1/900000-569000 | Kassenverlustentschädigung | 20 | | 0,00 | 153,60 | 153,60 | 153,60 | 0,00 | 200,00 | -46,40 |
| 1/900000-580000 | DGB. zum Ausgl.-Fonds f. Fam.-Beih. | 20 | | 0,00 | 6,24 | 6,24 | 6,24 | 0,00 | 100,00 | -93,76 |
| 1/900000-581000 | Sonstige DG-Beiträge zur soz. Sicherheit | 20 | | 0,00 | 32,52 | 32,52 | 32,52 | 0,00 | 100,00 | -67,48 |
| 1/900000-581100 | Sonst.DG-Beitr.z.soz.Sicherh.(MV- Beitr.) | 20 | | 0,00 | 2,07 | 2,07 | 2,07 | 0,00 | 100,00 | -97,93 |
| 1/900000-729000 | Sonst.Ausgaben(Kosteners.f. Steuerprüf.) | 24 | | 0,00 | 93,23 | 93,23 | 0,00 | 93,23 | 400,00 | -306,77 |
| | 900 Gesonderte Verwaltung | | | 0,00 | 287,66 | 287,66 | 194,43 | 93,23 | 900,00 | -612,34 |
| | 90 Gesonderte Verwaltung | | | 0,00 | 287,66 | 287,66 | 194,43 | 93,23 | 900,00 | -612,34 |
| 91 | Kapitalvermögen u. Stiftungen ohne RP. | | | | | | | | | |
| 910 | Geldverkehr | | | | | | | | | |
| 910000 | Geldverkehr | | | | | | | | | |
| 1/910000-652000 | Sonstige Zinsen - Inland | 24 | | 0,00 | 0,00 | 0,00 | 0,00 | 0,00 | 100,00 | -100,00 |
| 1/910000-657000 | Geldverkehrsspesen | 24 | | 0,00 | 2.417,14 | 2.417,14 | 2.417,14 | 0,00 | 2.000,00 | 417,14 |
| 1/910000-710000 | Öffentliche Abgaben; o.Gebühren (Kest.) | 24 | | 0,00 | 19,29 | 19,29 | 19,29 | 0,00 | 200,00 | -180,71 |
| | 910 Geldverkehr | | | 0,00 | 2.436,43 | 2.436,43 | 2.436,43 | 0,00 | 2.300,00 | 136,43 |
| | 91 Kapitalvermögen u. Stiftungen ohne RP. | | | 0,00 | 2.436,43 | 2.436,43 | 2.436,43 | 0,00 | 2.300,00 | 136,43 |

Rechnungsabschluss 2017
Ordentlicher Haushalt

Gemeinde Pfaffing

DVR-Nr: 0417009

| Einnahmen | | RQ | AOB | Anf. Rest | Anordnungssoll | Gesamtssoll | Ist | Schl. Rest | VA+NVA | Soll - VA |
|-----------------|--|----|-----|------------------|---------------------|---------------------|---------------------|-----------------|---------------------|-------------------|
| 92 | Öffentliche Abgaben | | | | | | | | | |
| 920 | Ausschließliche Gemeindeabgaben | | | | | | | | | |
| 920000 | Ausschließliche Gemeindeabgaben | | | | | | | | | |
| 2/920000+830000 | Grundsteuer f.land-u.forstwirtschaft. Betr. | 10 | | -10,85 | 8.653,82 | 8.642,97 | 8.668,77 | -25,80 | 8.200,00 | 453,82 |
| 2/920000+831000 | Grundsteuer f.Grundstücke (B) | 10 | | 753,42 | 73.831,81 | 74.585,23 | 73.803,74 | 781,49 | 73.000,00 | 831,81 |
| 2/920000+833000 | Gewerbsteuer n.Lohnsumme, Kommunalsteuer | 10 | | 0,00 | 129.255,28 | 129.255,28 | 129.255,28 | 0,00 | 130.000,00 | -744,72 |
| 2/920000+838000 | Hundeabgabe | 10 | | 40,00 | 2.960,00 | 3.000,00 | 3.000,00 | 0,00 | 2.900,00 | 60,00 |
| 2/920000+844000 | Aufschließungsbeiträge ROG - Straßen | 10 | | 4.963,54 | 2.416,71 | 7.380,25 | 4.446,05 | 2.934,20 | 5.000,00 | -2.583,29 |
| 2/920000+844100 | Aufschließungsbeiträge ROG - Wasser | 10 | | 1.819,76 | -909,88 | 909,88 | 0,00 | 909,88 | 0,00 | -909,88 |
| 2/920000+844110 | Aufschließungsbeiträge ROG - Wasser (Ust.) | 10 | | 0,00 | 582,27 | 582,27 | 582,27 | 0,00 | 1.000,00 | -417,73 |
| 2/920000+844200 | Aufschließungsbeiträge ROG - Abwasser | 10 | | 3.614,56 | -1.807,28 | 1.807,28 | 0,00 | 1.807,28 | 0,00 | -1.807,28 |
| 2/920000+844210 | Aufschließungsbeiträge ROG - Abwasser-(Ust) | 10 | | 0,00 | 1.156,57 | 1.156,57 | 1.156,57 | 0,00 | 1.200,00 | -43,43 |
| 2/920000+845100 | Erhaltungsbeiträge ROG - Wasser | 10 | | 0,00 | 1.934,10 | 1.934,10 | 1.934,10 | 0,00 | 2.000,00 | -65,90 |
| 2/920000+845200 | Erhaltungsbeiträge ROG - Abwasser | 10 | | 0,00 | 4.729,32 | 4.729,32 | 4.729,32 | 0,00 | 4.800,00 | -70,68 |
| 2/920000+849000 | Nebenansprüche | 10 | | 267,27 | 162,59 | 429,86 | 12,08 | 417,78 | 200,00 | -37,41 |
| 2/920000+856000 | Verwaltungsabgaben | 10 | | 0,00 | 5.221,66 | 5.221,66 | 5.221,66 | 0,00 | 5.500,00 | -278,34 |
| 2/920000+857000 | Kommissionsgebühren | 10 | | 0,00 | 306,00 | 306,00 | 306,00 | 0,00 | 300,00 | 6,00 |
| 920 | Ausschließliche Gemeindeabgaben | | | 11.447,70 | 228.492,97 | 239.940,67 | 233.115,84 | 6.824,83 | 234.100,00 | -5.607,03 |
| 924 | Zuschlagsabgaben zu Bundesabgaben | | | | | | | | | |
| 924000 | Zuschlagsabgaben zu Bundesabgaben | | | | | | | | | |
| 2/924000+842000 | Glückspielautomatenabgabe | 10 | | 0,00 | 2.203,04 | 2.203,04 | 2.203,04 | 0,00 | 1.500,00 | 703,04 |
| 924 | Zuschlagsabgaben zu Bundesabgaben | | | 0,00 | 2.203,04 | 2.203,04 | 2.203,04 | 0,00 | 1.500,00 | 703,04 |
| 925 | Ertragsanteile an gemeinsch. Bundesabg. | | | | | | | | | |
| 925000 | Ertragsanteile an gemeinsch. Bundesabg. | | | | | | | | | |
| 2/925000+859000 | Ertragsanteile-Restbeträge | 11 | | 0,00 | 1.169.304,16 | 1.169.304,16 | 1.169.304,16 | 0,00 | 1.176.000,00 | -6.695,84 |
| 2/925000+859400 | Ertragsanteile-Werbeabgabeanteil | 11 | | 0,00 | 21,42 | 21,42 | 21,42 | 0,00 | 100,00 | -78,58 |
| 925 | Ertragsanteile an gemeinsch. Bundesabg. | | | 0,00 | 1.169.325,58 | 1.169.325,58 | 1.169.325,58 | 0,00 | 1.176.100,00 | -6.774,42 |
| 92 | Öffentliche Abgaben | | | 11.447,70 | 1.400.021,59 | 1.411.469,29 | 1.404.644,46 | 6.824,83 | 1.411.700,00 | -11.678,41 |
| 93 | Umlagen | | | | | | | | | |
| 930 | Landesumlage | | | | | | | | | |
| 930000 | Landesumlage | | | | | | | | | |
| 930 | Landesumlage | | | 0,00 | 0,00 | 0,00 | 0,00 | 0,00 | 0,00 | 0,00 |
| 93 | Umlagen | | | 0,00 | 0,00 | 0,00 | 0,00 | 0,00 | 0,00 | 0,00 |

| Ausgaben | | RQ | AOB | Anf. Rest | Anordnungssoll | Gesamtsohl | Ist | Schl. Rest | VA+NVA | Soll - VA |
|--|--|----|-----|-----------------|------------------|------------------|------------------|-----------------|------------------|-----------------|
| 92 | Öffentliche Abgaben | | | | | | | | | |
| 920 | Ausschließliche Gemeindeabgaben | | | | | | | | | |
| 920000 | Ausschließliche Gemeindeabgaben | | | | | | | | | |
| 1/920000-298200 | Rücklage "Wasser" | 61 | | 708,36 | 1.492,15 | 2.200,51 | 708,36 | 1.492,15 | 0,00 | 1.492,15 |
| 1/920000-298300 | Rücklage "Kanal" | 61 | | 1.407,02 | 2.963,85 | 4.370,87 | 1.407,02 | 2.963,85 | 0,00 | 2.963,85 |
| 920 Ausschließliche Gemeindeabgaben | | | | 2.115,38 | 4.456,00 | 6.571,38 | 2.115,38 | 4.456,00 | 0,00 | 4.456,00 |
| 924 | Zuschlagsabgaben zu Bundesabgaben | | | | | | | | | |
| 924000 | Zuschlagsabgaben zu Bundesabgaben | | | | | | | | | |
| 924 Zuschlagsabgaben zu Bundesabgaben | | | | 0,00 | 0,00 | 0,00 | 0,00 | 0,00 | 0,00 | 0,00 |
| 925 | Ertragsanteile an gemeinsch. Bundesabg. | | | | | | | | | |
| 925000 | Ertragsanteile an gemeinsch. Bundesabg. | | | | | | | | | |
| 925 Ertragsanteile an gemeinsch. Bundesabg. | | | | 0,00 | 0,00 | 0,00 | 0,00 | 0,00 | 0,00 | 0,00 |
| 92 Öffentliche Abgaben | | | | 2.115,38 | 4.456,00 | 6.571,38 | 2.115,38 | 4.456,00 | 0,00 | 4.456,00 |
| 93 | Umlagen | | | | | | | | | |
| 930 | Landesumlage | | | | | | | | | |
| 930000 | Landesumlage | | | | | | | | | |
| 1/930000-751000 | Lfd.TZ. an Land (Landesumlage) | 26 | | 0,00 | 40.188,22 | 40.188,22 | 40.188,22 | 0,00 | 40.500,00 | -311,78 |
| 930 Landesumlage | | | | 0,00 | 40.188,22 | 40.188,22 | 40.188,22 | 0,00 | 40.500,00 | -311,78 |
| 93 Umlagen | | | | 0,00 | 40.188,22 | 40.188,22 | 40.188,22 | 0,00 | 40.500,00 | -311,78 |

Rechnungsabschluss 2017
Ordentlicher Haushalt

Gemeinde Pfaffing

DVR-Nr: 0417009

| Einnahmen | | RQ | AOB | Anf. Rest | Anordnungssoll | Gesamtsohl | Ist | Schl. Rest | VA+NVA | Soll - VA |
|-----------------|--|----|-----|-------------------|---------------------|---------------------|---------------------|------------------|---------------------|---------------------|
| 94 | Finanzzuweisungen und Zuschüsse | | | | | | | | | |
| 940 | Bedarfszuweisungen | | | | | | | | | |
| 940000 | Bedarfszuweisungen | | | | | | | | | |
| 2/940000+861000 | Lfd.Transferz.v.Land (Strukturhilfe) | 15 | | 0,00 | 69.951,34 | 69.951,34 | 69.951,34 | 0,00 | 70.000,00 | -48,66 |
| 2/940000+861300 | Lfd. TZ vom Land (§ 25 Abs. 2 FAG) | 15 | | 0,00 | 76.933,00 | 76.933,00 | 76.933,00 | 0,00 | 77.000,00 | -67,00 |
| | 940 Bedarfszuweisungen | | | 0,00 | 146.884,34 | 146.884,34 | 146.884,34 | 0,00 | 147.000,00 | -115,66 |
| 941 | Sonst. Finanzzuw. nach dem FAG | | | | | | | | | |
| 941000 | Sonst. Finanzzuw. nach dem FAG | | | | | | | | | |
| 2/941000+860100 | Lfd. Transfers von Bund, § 24 Abs. 1 | 15 | | 0,00 | 5.507,00 | 5.507,00 | 5.507,00 | 0,00 | 0,00 | 5.507,00 |
| 2/941000+860200 | Lfd.Transferz. von Bund § 24 Abs. 2 | 15 | | 0,00 | 7.855,00 | 7.855,00 | 7.855,00 | 0,00 | 13.400,00 | -5.545,00 |
| 2/941000+860300 | Lfd. Transferz. von Bund | 15 | | 0,00 | 18.559,00 | 18.559,00 | 18.559,00 | 0,00 | 18.600,00 | -41,00 |
| | 941 Sonst. Finanzzuw. nach dem FAG | | | 0,00 | 31.921,00 | 31.921,00 | 31.921,00 | 0,00 | 32.000,00 | -79,00 |
| | 94 Finanzzuweisungen und Zuschüsse | | | 0,00 | 178.805,34 | 178.805,34 | 178.805,34 | 0,00 | 179.000,00 | -194,66 |
| 98 | Haushaltsausgleich | | | | | | | | | |
| 980 | Zuführungen an den AOH bzw. aus dem OH | | | | | | | | | |
| 980000 | Zuführungen an den AOH bzw. aus dem OH | | | | | | | | | |
| 2/980000+910000 | Rückführung aus dem Ao. Haushalt | 81 | | 0,00 | 28.032,81 | 28.032,81 | 28.032,81 | 0,00 | 43.900,00 | -15.867,19 |
| | 980 Zuführungen an den AOH bzw. aus dem OH | | | 0,00 | 28.032,81 | 28.032,81 | 28.032,81 | 0,00 | 43.900,00 | -15.867,19 |
| | 98 Haushaltsausgleich | | | 0,00 | 28.032,81 | 28.032,81 | 28.032,81 | 0,00 | 43.900,00 | -15.867,19 |
| 99 | Jahresergebnis, Abwicklung der Vorjahre | | | | | | | | | |
| 990 | Übersch. u. Abgänge(soweit nicht zugeo.) | | | | | | | | | |
| 990000 | Übersch. u. Abgänge(soweit nicht zugeo.) | | | | | | | | | |
| 2/990000+961100 | Abwicklung Ist-Überschuss Vorjahr | | | 412.291,04 | 0,00 | 412.291,04 | 412.291,04 | 0,00 | 0,00 | 0,00 |
| 2/990000+963100 | Abwicklung Soll-Überschuss Vorjahr | 82 | | 0,00 | 169.591,31 | 169.591,31 | 169.591,31 | 0,00 | 169.600,00 | -8,69 |
| | 990 Übersch. u. Abgänge(soweit nicht zugeo.) | | | 412.291,04 | 169.591,31 | 581.882,35 | 581.882,35 | 0,00 | 169.600,00 | -8,69 |
| 991 | Rückersätze, nicht absetzbare Einn. /Ausg | | | | | | | | | |
| 991000 | Rückersätze, nicht absetzbare Einn. /Ausg | | | | | | | | | |
| 2/991000+828000 | Rückersätze von Ausgaben | 18 | | 0,00 | 4,50 | 4,50 | 4,50 | 0,00 | 0,00 | 4,50 |
| | 991 Rückersätze, nicht absetzbare Einn. /Ausg | | | 0,00 | 4,50 | 4,50 | 4,50 | 0,00 | 0,00 | 4,50 |
| | 99 Jahresergebnis, Abwicklung der Vorjahre | | | 412.291,04 | 169.595,81 | 581.886,85 | 581.886,85 | 0,00 | 169.600,00 | -4,19 |
| | 9 Finanzwirtschaft | | | 423.738,74 | 1.776.532,97 | 2.200.271,71 | 2.193.446,88 | 6.824,83 | 1.804.400,00 | -27.867,03 |
| | Gesamtsumme | | | 435.403,23 | 4.555.989,55 | 4.991.392,78 | 4.937.757,25 | 53.635,53 | 2.798.800,00 | 1.757.189,55 |

**Rechnungsabschluss 2017
Ordentlicher Haushalt**

Gemeinde Pfaffing

DVR-Nr: 0417009

| Ausgaben | | RQ | AOB | Anf. Rest | Anordnungssoll | Gesamtso | Ist | Schl. Rest | VA+NVA | Soll - VA |
|-----------------|--|--|-----|-------------------|---------------------|---------------------|---------------------|-------------------|---------------------|---------------------|
| 94 | Finanzzuweisungen und Zuschüsse | | | | | | | | | |
| 940 | Bedarfszuweisungen | | | | | | | | | |
| 940000 | Bedarfszuweisungen | | | | | | | | | |
| | 940 | Bedarfszuweisungen | | 0,00 | 0,00 | 0,00 | 0,00 | 0,00 | 0,00 | 0,00 |
| 941 | Sonst. Finanzzuw. nach dem FAG | | | | | | | | | |
| 941000 | Sonst. Finanzzuw. nach dem FAG | | | | | | | | | |
| | 941 | Sonst. Finanzzuw. nach dem FAG | | 0,00 | 0,00 | 0,00 | 0,00 | 0,00 | 0,00 | 0,00 |
| | 94 | Finanzzuweisungen und Zuschüsse | | 0,00 | 0,00 | 0,00 | 0,00 | 0,00 | 0,00 | 0,00 |
| 98 | Haushaltsausgleich | | | | | | | | | |
| 980 | Zuführungen an den AOH bzw. aus dem OH | | | | | | | | | |
| 980000 | Zuführungen an den AOH bzw. aus dem OH | | | | | | | | | |
| 1/980000-910000 | Zuführung an den ao.Haushalt | 85 | | 0,00 | 34.056,31 | 34.056,31 | 34.056,31 | 0,00 | 33.000,00 | 1.056,31 |
| 1/980000-910100 | Zuführung an den ao.Haushalt (Verkflb.) | 85 | | 0,00 | 0,00 | 0,00 | 0,00 | 0,00 | 5.000,00 | -5.000,00 |
| | 980 | Zuführungen an den AOH bzw. aus dem OH | | 0,00 | 34.056,31 | 34.056,31 | 34.056,31 | 0,00 | 38.000,00 | -3.943,69 |
| | 98 | Haushaltsausgleich | | 0,00 | 34.056,31 | 34.056,31 | 34.056,31 | 0,00 | 38.000,00 | -3.943,69 |
| 99 | Jahresergebnis, Abwicklung der Vorjahre | | | | | | | | | |
| 990 | Übersch. u. Abgänge(soweit nicht zugeo.) | | | | | | | | | |
| 990000 | Übersch. u. Abgänge(soweit nicht zugeo.) | | | | | | | | | |
| 1/990000-963100 | Abwicklung Soll-Überschuss Vorjahr | | | 169.591,31 | 0,00 | 169.591,31 | 169.591,31 | 0,00 | 0,00 | 0,00 |
| | 990 | Übersch. u. Abgänge(soweit nicht zugeo.) | | 169.591,31 | 0,00 | 169.591,31 | 169.591,31 | 0,00 | 0,00 | 0,00 |
| 991 | Rückersätze, nicht absetzbare Einn. /Ausg | | | | | | | | | |
| 991000 | Rückersätze, nicht absetzbare Einn. /Ausg | | | | | | | | | |
| | 991 | Rückersätze, nicht absetzbare Einn. /Ausg | | 0,00 | 0,00 | 0,00 | 0,00 | 0,00 | 0,00 | 0,00 |
| | 99 | Jahresergebnis, Abwicklung der Vorjahre | | 169.591,31 | 0,00 | 169.591,31 | 169.591,31 | 0,00 | 0,00 | 0,00 |
| | 9 | Finanzwirtschaft | | 171.706,69 | 81.424,62 | 253.131,31 | 248.582,08 | 4.549,23 | 81.700,00 | -275,38 |
| | Gesamtsumme | | | 435.403,23 | 4.430.655,30 | 4.866.058,53 | 4.693.488,63 | 172.569,90 | 2.687.700,00 | 1.742.955,30 |

Nachweis über die Leistungen für Personal

Rechnungsabschluss 2017

Nachweis über die Leistungen für Personal

| Gruppe | Abschnitt | Ansatz | Vertragsbedientete I 510000 - 510999 | Vertragsbedientete II 511000 - 511999 | Angestellte nicht ganzjährig beschäftigt 522000 - 522999 | Arbeiter nicht ganzjährig beschäftigt 523000 - 523999 | Sachbezüge Vertragsbedientete II 541000 - 541999 | Reisegebühren 560000 - 560999 | Sonstige Aufwands- entschädigungen 563000 - 563999 | Mehrerleistungen- vergütungen 565000 - 565999 | Sonstige Nebengebühren 569000 - 569999 | DGB zum FBAF 580000 - 580999 | Sonst. Dienstgeber- beiträge zur sozialen Sicherheit 581000 - 581999 | Freiw. Sozialleistungen (nur Barleistungen) 590000 - 590999 |
|---------------------|-----------------------|--|---|--|--|---|--|----------------------------------|--|---|--|---------------------------------|---|---|
| 0 | 01 | 010000 Zentralamt | 139.946,34 | 5.279,96 | | | | 1.872,70 | 1.196,40 | 3.833,34 | 3.123,44 | 6.325,61 | 35.350,28 | 1.385,00 |
| | 09 | 091000 Personalausbildung und Personalfortbild. | | | | | | | | | | | | 790,00 |
| | Summe Gruppe 0 | | 139.946,34 | 5.279,96 | | | | | 1.872,70 | 1.196,40 | 3.833,34 | 3.123,44 | 6.325,61 | 35.350,28 |
| 1 | 13 | 132000 Gesundheitspolizei | | | | | | | | | | 43,90 | | |
| | Summe Gruppe 1 | | | | | | | | | | | 43,90 | | |
| 2 | 24 | 240000 Kindergärten | 118.579,96 | 10.059,44 | 750,00 | | | 720,58 | | 503,25 | 308,18 | 5.406,11 | 31.069,31 | 2.001,96 |
| | | 240700 Kindergartentransport/Busbegleitung | 7.128,40 | | | | | | | | | 311,76 | 1.692,30 | 127,73 |
| | Summe Gruppe 2 | | 125.708,36 | 10.059,44 | 750,00 | | | | 720,58 | | 503,25 | 308,18 | 5.717,87 | 32.761,61 |
| 6 | 61 | 617000 Bauhöfe | | 67.629,88 | | 1.574,00 | 486,72 | 76,86 | | 6.749,93 | 392,36 | 2.809,99 | 15.186,30 | 333,67 |
| | Summe Gruppe 6 | | | 67.629,88 | | 1.574,00 | 486,72 | 76,86 | | 6.749,93 | 392,36 | 2.809,99 | 15.186,30 | 333,67 |
| 9 | 90 | 900000 Gesonderte Verwaltung | | | | | | | | | 153,60 | 6,24 | 34,59 | |
| | Summe Gruppe 9 | | | | | | | | | | | 153,60 | 6,24 | 34,59 |
| Summe gesamt | | | 265.654,70 | 82.969,28 | 750,00 | 1.574,00 | 486,72 | 2.670,14 | 1.196,40 | 11.086,52 | 3.977,58 | 14.903,61 | 83.332,78 | 4.638,36 |

| Gruppe | Abschnitt | Ansatz | Gesamtsumme |
|------------|-------------|--|-------------------|
| 0 | 01 | 010000 Zentralamt | 198.313,07 |
| | 09 | 091000 Personalausbildung und Personalfortbild. | 790,00 |
| | Sumr | Summe Gruppe | 199.103,07 |
| 1 | 13 | 132000 Gesundheitspolizei | 43,90 |
| | Sumr | Summe Gruppe | 43,90 |
| 2 | 24 | 240000 Kindergärten | 169.398,79 |
| | | 240700 Kindergartentransport/Busbegleitung | 9.260,19 |
| | Sumr | Summe Gruppe | 178.658,98 |
| 6 | 61 | 617000 Bauhöfe | 95.239,71 |
| | Sumr | Summe Gruppe | 95.239,71 |
| 9 | 90 | 900000 Gesonderte Verwaltung | 194,43 |
| | Sumr | Summe Gruppe | 194,43 |
| Sun | Sumr | Summe gesamt | 473.240,09 |

Nachweis über Pensionen und sonstige Ruhebezüge

| Gruppe | Abschnitt | Ansatz | Lfd. TZ an Land (Pensionsbeiträge) 751100 - 751199 | Gesamtsumme |
|--------|-----------|--|--|------------------|
| 0 | 08 | 080000 Pensionen (soweit nicht aufgeteilt) | 20.722,20 | 20.722,20 |
| | | Summe Gruppe 0 | 20.722,20 | 20.722,20 |
| 5 | 51 | 510000 Medizinische Bereichversorgung | 8.997,12 | 8.997,12 |
| | | Summe Gruppe 5 | 8.997,12 | 8.997,12 |
| | | Summe gesamt | 29.719,32 | 29.719,32 |

Sammelnachweis über Gebrauchs- und Verbrauchsgüter

Rechnungsabschluss 2017

Sammelnachweis über Gebrauchs- und Verbrauchsgüter

| Gruppe | Abschnitt | Ansatz | Geringw. Wirtschaftsgüter 400000 - 400999 | Materialien (für innerbetriebl. Leistungen) 401000 - 402999 | Handelswaren 403000 - 403999 | Geringw. Ersatzteile 409000 - 409999 | Werkstoffe 420000 - 429999 | Lebensmittel 430000 - 430999 | Brennstoffe 451000 - 451999 | Treibstoffe 452000 - 452999 | Reinigungsmittel 454000 - 454999 | Chemische u. sonst. artverwandte Mittel 455000 - 455999 | Schreib-, Zeichen- und sonstige Büromittel 456000 - 456999 | Druckwerke 457000 - 457999 |
|--------|-----------|--|--|--|---------------------------------|---|-------------------------------|---------------------------------|--------------------------------|--------------------------------|-------------------------------------|--|---|-------------------------------|
| 0 | 00 | 000000 Gewählte Gemeindeorgane | | | | | | | | | | | | 714,23 |
| | 01 | 010000 Zentralamt | 826,72 | | | | | 362,66 | | | 423,18 | | 4.450,24 | 2.545,87 |
| | 06 | 062000 Ehrungen und Auszeichnungen | | | 1.379,80 | | | | | | | | | |
| | | Summe Gruppe 0 | 826,72 | | 1.379,80 | | | 362,66 | | | 423,18 | | 4.450,24 | 3.260,10 |
| 1 | 13 | 131000 Bau- und Feuerpolizei | | | 14,68 | | | | | | | | | |
| | | 133000 Veterinärpolizei | | | | | | | | | | | | |
| | 16 | 163000 Freiwillige Feuerwehr | | | | | | | | 1.648,57 | | | | |
| | | Summe Gruppe 1 | | | 14,68 | | | | | 1.648,57 | | | | |
| 2 | 24 | 240000 Kindergärten | 1.828,17 | 40,80 | | | | 346,27 | | | 1.044,12 | 5,38 | 246,65 | 209,44 |
| | 26 | 263000 Turn- und Sporthallen | 3,88 | | | | | | | | | | | |
| | | 266000 Wintersportanlagen | | | | | | | | 134,45 | | | | |
| | | 269000 Sonstige Einrichtungen und Maßnahmen | | | 443,20 | | | | | | | | | |
| | | Summe Gruppe 2 | 1.832,05 | 40,80 | 443,20 | | | 346,27 | | 134,45 | 1.044,12 | 5,38 | 246,65 | 209,44 |
| 4 | 42 | 426000 Flüchtlingshilfe | | | 816,00 | | | | | | | | | |
| | | Summe Gruppe 4 | | | 816,00 | | | | | | | | | |
| 5 | 52 | 520000 Natur- und Landschaftsschutz | 684,00 | | | | | | | | | | | |
| | | Summe Gruppe 5 | 684,00 | | | | | | | | | | | |
| 6 | 61 | 612100 Gemeindestraßen | | | | | | | | | | | | |
| | | 617000 Bauhöfe | 4.364,09 | 680,34 | | 52,35 | 3.294,08 | 13,47 | 1.496,11 | 8.471,98 | 318,35 | 46,99 | | |
| | | Summe Gruppe 6 | 4.364,09 | 680,34 | | 52,35 | 3.294,08 | 13,47 | 1.496,11 | 8.471,98 | 318,35 | 46,99 | | |
| 7 | 77 | 771000 Maßnahmen zur Förd. d. Fremdenverkehrs | 561,00 | | | | | | | | | | | |
| | | Summe Gruppe 7 | 561,00 | | | | | | | | | | | |
| 8 | 81 | 812000 WC-Anlagen | | | | | | | | | 16,76 | | | |
| | | 813000 Abfallabfuhr | | | 840,45 | | | | | | | | | |
| | | 814000 Winterdienst | | | | | | | | | | | | |
| | | 815000 Park- und Gartenanlagen, Kinderspielpl. | | | | | | | | | | | | |

Rechnungsabschluss 2017

Sammelnachweis über Gebrauchs- und Verbrauchsgüter

| Gruppe | Abschnitt | Ansatz | Mittel zur ärztl. Betreuung 458000 - 458999 | Sonstige Verbrauchsgüter 459000 - 459999 | Gesamtsumme | |
|--------|-------------|--|--|---|------------------|--------|
| 0 | 00 | 000000 Gewählte Gemeindeorgane | | | 714,23 | |
| | 01 | 010000 Zentralamt | | 169,82 | 8.778,49 | |
| | 06 | 062000 Ehrungen und Auszeichnungen | | | 1.379,80 | |
| | Sumr | Summe Gruppe | | 169,82 | 10.872,52 | |
| 1 | 13 | 131000 Bau- und Feuerpolizei | | | 14,68 | |
| | | 133000 Veterinärpolizei | | 234,26 | 234,26 | |
| | 16 | 163000 Freiwillige Feuerwehr | | | 1.648,57 | |
| | Sumr | Summe Gruppe | | 234,26 | 1.897,51 | |
| 2 | 24 | 240000 Kindergärten | 19,58 | 1.982,03 | 5.722,44 | |
| | 26 | 263000 Turn- und Sporthallen | | 7,49 | 11,37 | |
| | | 266000 Wintersportanlagen | | | | 134,45 |
| | | 269000 Sonstige Einrichtungen und Maßnahmen | | | | 443,20 |
| | Sumr | Summe Gruppe | 19,58 | 1.989,52 | 6.311,46 | |
| 4 | 42 | 426000 Flüchtlingshilfe | | | 816,00 | |
| | Sumr | Summe Gruppe | | | 816,00 | |
| 5 | 52 | 520000 Natur- und Landschaftsschutz | | | 684,00 | |
| | Sumr | Summe Gruppe | | | 684,00 | |
| 6 | 61 | 612100 Gemeindestraßen | | 14,40 | 14,40 | |
| | | 617000 Bauhöfe | | 527,47 | 19.265,23 | |
| | Sumr | Summe Gruppe | | 541,87 | 19.279,63 | |
| 7 | 77 | 771000 Maßnahmen zur Förd. d. Fremdenverkehrs | | | 561,00 | |
| | Sumr | Summe Gruppe | | | 561,00 | |
| 8 | 81 | 812000 WC-Anlagen | | | 16,76 | |
| | | 813000 Abfallabfuhr | | | 840,45 | |
| | | 814000 Winterdienst | | 3.015,05 | 3.015,05 | |
| | | 815000 Park- und Gartenanlagen, Kinderspielpl. | | 40,79 | 40,79 | |

| Gruppe | Abschnitt | Ansatz | Geringw. Wirtschaftsgüter 400000 - 400999 | Materialien (für innerbetriebl. Leistungen) 401000 - 402999 | Handelswaren 403000 - 403999 | Geringw. Ersatzteile 409000 - 409999 | Werkstoffe 420000 - 429999 | Lebensmittel 430000 - 430999 | Brennstoffe 451000 - 451999 | Treibstoffe 452000 - 452999 | Reinigungsmittel 454000 - 454999 | Chemische u. sonst. artverwandte Mittel 455000 - 455999 | Schreib-, Zeichen- und sonstige Büromittel 456000 - 456999 | Druckwerke 457000 - 457999 |
|----------|-----------|---|--|--|---------------------------------|---|-------------------------------|---------------------------------|--------------------------------|--------------------------------|-------------------------------------|--|---|-------------------------------|
| 8 | 85 | 850000 Betriebe der Wasserversorgung | 1.008,32 | 136,95 | | | | | | 26,90 | | | | |
| | | Summe Gruppe 8 | 1.008,32 | 136,95 | 840,45 | | | | | 26,90 | 16,76 | | | |
| | | Summe gesamt | 9.276,18 | 858,09 | 3.494,13 | 52,35 | 3.294,08 | 722,40 | 1.496,11 | 10.281,90 | 1.802,41 | 52,37 | 4.696,89 | 3.469,54 |

| Gruppe | Abschnitt | Ansatz | Mittel zur ärztl. Betreuung 458000 - 458999 | Sonstige Verbrauchsgüter 459000 - 459999 | Gesamtsumme |
|------------|-------------|--|---|--|------------------|
| 8 | 85 | 850000 Betriebe der Wasserversorgung | | 231,06 | 1.403,23 |
| | Sumr | Summe Gruppe | | 3.286,90 | 5.316,28 |
| Sun | Sumr | Summe gesamt | 19,58 | 6.222,37 | 45.738,40 |

Sammelnachweis über sonst. Verwaltungs- und Betriebsaufwand

Rechnungsabschluss 2017

Sammelnachweis über sonst. Verwaltungs- und Betriebsaufwand

| Gruppe | Abschnitt | Ansatz | Strom 600000 - 600999 | Wärme 603000 - 603999 | Instandhaltung von Straßenbauten 611000 - 611999 | Instandhaltung von Wasser- und Kanalisationsanlagen 612000 - 612999 | Instandhaltung von sonst. Grundstückseinrichtun- gen 614000 - 614999 | Instandhaltung von Maschinen u. masch. Anlagen 616000 - 616999 | Instandhaltung von Fahrzeugen 617000 - 617999 | Instandhaltung von sonst. Anlagen 618000 - 618999 | Instandhaltung von Sonderanlagen 619000 - 619999 | Personen- und Gütertransporte 620000 - 620999 | Postdienste 630000 - 630999 | Telekommunikations- dienste 631000 - 631999 |
|--------|-----------|---|--------------------------|--------------------------|--|--|--|---|---|---|--|---|--------------------------------|---|
| 0 | 00 | 000000 Gewählte Gemeindeorgane | | | | | | | | | | | | 77,37 |
| | 01 | 010000 Zentralamt | 1.298,46 | 3.304,75 | | | 1.856,97 | | | 217,43 | | | 4.567,51 | 4.070,72 |
| | | Summe Gruppe 0 | 1.298,46 | 3.304,75 | | | 1.856,97 | | | 217,43 | | | 4.567,51 | 4.148,09 |
| 1 | 16 | 163000 Freiwillige Feuerwehr | 796,03 | 1.209,05 | | | 1.101,72 | | | 15,27 | | | | |
| | | Summe Gruppe 1 | 796,03 | 1.209,05 | | | 1.101,72 | | | 15,27 | | | | |
| 2 | 23 | 232000 Schülerbetreuung | 136,74 | | | | | | | | | | | |
| | 24 | 240000 Kindergärten | | 2.955,46 | | | 1.127,92 | | | 194,50 | 156,31 | | | |
| | | 240700 Kindergartentransport/Busbegleitung | | | | | | | | | | 20.634,73 | | |
| | 26 | 262000 Sportplätze | | | | | 200,04 | | | | | | | |
| | | 263000 Turn- und Sporthallen | 1.392,43 | | | | 964,41 | | | 22,98 | | | | |
| | | 266000 Wintersportanlagen | | | | | | 11,86 | | | | | | |
| | | Summe Gruppe 2 | 1.529,17 | 2.955,46 | | | 2.292,37 | 11,86 | | 217,48 | 156,31 | 20.634,73 | | |
| 6 | 61 | 612000 Gemeindestraßen | | | 32.546,29 | | | | | | | | | |
| | | 612100 Gemeindestraßen | | | 1.109,64 | | | | | | | | | |
| | | 617000 Bauhöfe | 346,78 | | | | 1.538,38 | 217,39 | 10.468,65 | 115,37 | | | | 187,12 |
| | 64 | 640000 Einrichtungen u. Maßn.n.d.STVO | | | | | | | | | 90,66 | | | |
| | | 649000 Sonstige Einrichtungen und Maßnahmen | | | | | | | | 185,58 | | | | |
| | | Summe Gruppe 6 | 346,78 | | 33.655,93 | | 1.538,38 | 217,39 | 10.468,65 | 300,95 | 90,66 | | | 187,12 |
| 7 | 77 | 771000 Maßnahmen zur Förd. d. Fremdenverkehrs | | | | | | | | 49,95 | | | | |
| | | Summe Gruppe 7 | | | | | | | | 49,95 | | | | |
| 8 | 81 | 815000 Park- und Gartenanlagen, Kinderspielpl. | | | | | | | | 865,54 | | | | |
| | | 816000 Öffentliche Beleuchtung und Uhren | 1.030,20 | | | | | | | | 540,95 | | | |
| | 85 | 850000 Betriebe der Wasserversorgung | 3.591,89 | | | 14.688,61 | | | | 4.116,29 | | | | 95,02 |
| | | 851000 Abwasserbeseitigung | 1.019,34 | | | 3.268,42 | | | | | | | | 411,55 |
| | | Summe Gruppe 8 | 5.641,43 | | | 17.957,03 | | | | 4.981,83 | 540,95 | | | 506,57 |

Rechnungsabschluss 2017

Sammelnachweis über sonst. Verwaltungs- und Betriebsaufwand

| Gruppe | Abschnitt | Ansatz | Zinsen für Finanzschulden (Inland) 650000 - 651999 | Geldverkehrsspesen 657000 - 657999 | Versicherungen 670000 - 670999 | Gesamtsumme | |
|--------|-------------|---|---|---------------------------------------|-----------------------------------|------------------|-----------|
| 0 | 00 | 000000 Gewählte Gemeindeorgane | | | | 77,37 | |
| | 01 | 010000 Zentralamt | | | 7.819,79 | 23.135,63 | |
| | Summ | Summe Gruppe | | | 7.819,79 | 23.213,00 | |
| 1 | 16 | 163000 Freiwillige Feuerwehr | | | 1.522,81 | 4.644,88 | |
| | Summ | Summe Gruppe | | | 1.522,81 | 4.644,88 | |
| 2 | 23 | 232000 Schülerbetreuung | | | | 136,74 | |
| | 24 | 240000 Kindergärten | | | 1.340,07 | 5.774,26 | |
| | | 240700 Kindergartentransport/Busbegleitung | | | | | 20.634,73 |
| | 26 | 262000 Sportplätze | | | | | 200,04 |
| | | 263000 Turn- und Sporthallen | | | | 478,23 | 2.858,05 |
| | | 266000 Wintersportanlagen | | | | | 11,86 |
| | Summ | Summe Gruppe | | | 1.818,30 | 29.615,68 | |
| 6 | 61 | 612000 Gemeindestraßen | | | | 32.546,29 | |
| | | 612100 Gemeindestraßen | | | | 1.109,64 | |
| | | 617000 Bauhöfe | | | | 2.876,77 | 15.750,46 |
| | 64 | 640000 Einrichtungen u. Maßn.n.d.STVO | | | | | 90,66 |
| | | 649000 Sonstige Einrichtungen und Maßnahmen | | | | | 185,58 |
| | Summ | Summe Gruppe | | | 2.876,77 | 49.682,63 | |
| 7 | 77 | 771000 Maßnahmen zur Förd. d. Fremdenverkehrs | | | | 49,95 | |
| | Summ | Summe Gruppe | | | | 49,95 | |
| 8 | 81 | 815000 Park- und Gartenanlagen, Kinderspielpl. | | | | 865,54 | |
| | | 816000 Öffentliche Beleuchtung und Uhren | | | | 1.571,15 | |
| | 85 | 850000 Betriebe der Wasserversorgung | 356,47 | 61,36 | | | 22.909,64 |
| | | 851000 Abwasserbeseitigung | | | | | 4.699,31 |
| | Summ | Summe Gruppe | 356,47 | 61,36 | | 30.045,64 | |

| Gruppe | Abschnitt | Ansatz | Strom 600000 - 600999 | Wärme 603000 - 603999 | Instandhaltung von Straßenbauten 611000 - 611999 | Instandhaltung von Wasser- und Kanalisationsanlagen 612000 - 612999 | Instandhaltung von sonst. Grundstückseinrichtun- gen 614000 - 614999 | Instandhaltung von Maschinen u. masch. Anlagen 616000 - 616999 | Instandhaltung von Fahrzeugen 617000 - 617999 | Instandhaltung von sonst. Anlagen 618000 - 618999 | Instandhaltung von Sonderanlagen 619000 - 619999 | Personen- und Gütertransporte 620000 - 620999 | Postdienste 630000 - 630999 | Telekommunikations- dienste 631000 - 631999 |
|---------------------|-----------------------|---------------------------|--------------------------|--------------------------|--|--|--|---|---|---|--|---|--------------------------------|---|
| 9 | 91 | 910000 Geldverkehr | | | | | | | | | | | | |
| | Summe Gruppe 9 | | | | | | | | | | | | | |
| Summe gesamt | | | 9.611,87 | 7.469,26 | 33.655,93 | 17.957,03 | 6.789,44 | 229,25 | 10.468,65 | 5.782,91 | 787,92 | 20.634,73 | 4.567,51 | 4.841,78 |

| Gruppe | Abschnitt | Ansatz | Zinsen für Finanzschulden (Inland) 650000 - 651999 | Geldverkehrsspesen 657000 - 657999 | Versicherungen 670000 - 670999 | Gesamtsumme |
|------------|-------------|---------------------------|---|---------------------------------------|-----------------------------------|-------------------|
| 9 | 91 | 910000 Geldverkehr | | 2.417,14 | | 2.417,14 |
| | Summ | Summe Gruppe | | 2.417,14 | | 2.417,14 |
| Sun | Summ | Summe gesamt | 356,47 | 2.478,50 | 14.037,67 | 139.668,92 |

Sammelnachweis über Investitionen im Ordentlichen Haushalt

Rechnungsabschluss 2017

Sammelnachweis über Investitionen im Ordentlichen Haushalt

| Gruppe | Abschnitt | Ansatz | Unbebaute Grundstücke 001000 - 001999 | Straßenbauten 002000 - 002999 | Wasser- und Kanalisationsbauten 004000 - 004999 | Sonstige Grundstücks-einrichtungen 006000 - 006999 | Gebäude 010000 - 010999 | Maschinen und maschinelle Anlagen 020000 - 020999 | Fahrzeuge 040000 - 040999 | Amtsausstattung 042000 - 042999 | Sonderanlagen 050000 - 050999 | Aktivierungsfähige Rechte 070000 - 070999 | Gesamtsumme |
|--------|-----------|---|--|----------------------------------|--|---|----------------------------|--|------------------------------|------------------------------------|----------------------------------|--|-------------------|
| 0 | 01 | 010000 Zentralamt | | | | 41,14 | 0,00 | | | 9.796,53 | 2.074,46 | 180,00 | 12.092,13 |
| | | Summe Gruppe 0 | | | | 41,14 | 0,00 | | | 9.796,53 | 2.074,46 | 180,00 | 12.092,13 |
| 1 | 16 | 163000 Freiwillige Feuerwehr | 6.756,87 | | | 12.595,43 | 10.773,25 | | | | | | 30.125,55 |
| | | Summe Gruppe 1 | 6.756,87 | | | 12.595,43 | 10.773,25 | | | | | | 30.125,55 |
| 2 | 24 | 240000 Kindergärten | 3.154,71 | | | | | | | 569,00 | | 49,92 | 3.773,63 |
| | | Summe Gruppe 2 | 3.154,71 | | | | | | | 569,00 | | 49,92 | 3.773,63 |
| 6 | 61 | 612000 Gemeindestraßen | | 3.597,09 | | | | | | | | | 3.597,09 |
| | | 612100 Gemeindestraßen | 42,00 | 14.969,72 | | | | | | | | | 15.011,72 |
| | | 617000 Bauhöfe | 30.663,30 | | | | | | 7.800,00 | | | | 38.463,30 |
| | 63 | 639000 Sonstige Einrichtungen und Maßnahmen | 789,11 | | 4.522,86 | | | | | | | | 5.311,97 |
| | 64 | 640000 Einrichtungen u. Maßn.n.d.STVO | | | | | | | | | 1.298,16 | | 1.298,16 |
| | | Summe Gruppe 6 | 31.494,41 | 18.566,81 | 4.522,86 | | | | 7.800,00 | | 1.298,16 | | 63.682,24 |
| 8 | 81 | 812000 WC-Anlagen | | | | | 9.379,26 | | | | | | 9.379,26 |
| | | 816000 Öffentliche Beleuchtung und Uhren | | | | | | | | | 9.473,62 | | 9.473,62 |
| | 85 | 850000 Betriebe der Wasserversorgung | 485,55 | | 8.251,99 | | | 42.500,00 | | 2.871,00 | 3.020,00 | | 57.128,54 |
| | | 851000 Abwasserbeseitigung | | | 3.171,33 | | | | | 997,54 | | 2.240,00 | 6.408,87 |
| | | Summe Gruppe 8 | 485,55 | | 11.423,32 | | 9.379,26 | 42.500,00 | | 3.868,54 | 12.493,62 | 2.240,00 | 82.390,29 |
| | | Summe gesamt | 41.891,54 | 18.566,81 | 15.946,18 | 12.636,57 | 20.152,51 | 42.500,00 | 7.800,00 | 14.234,07 | 15.866,24 | 2.469,92 | 192.063,84 |

Nachweis über Zuschüsse, Subventionen und sonstige Zuwendungen

Rechnungsabschluss 2017

Nachweis über Zuschüsse, Subventionen und sonstige Zuwendungen

| Gruppe | Abschnitt | Ansatz | Lfd. TZ an sonst. Träger öffentl. Rechts 754000 - 754999 | Lfd. TZ an Unternehmungen 755000 - 755999 | Lfd. TZ an private Organisationen ohne Erwerbszw. 757000 - 757999 | Sonst. lfd. TZ an private Haushalte 768000 - 768999 | KTZ an sonst. Träger öffentl. Rechts 774000 - 774999 | KTZ an private Haushalte 778000 - 778999 | Gesamtsumme |
|--------|-----------------------|---|---|--|--|--|---|---|-----------------|
| 0 | 06 | 060000 Beiträge an Verb., Vereine u. sonst.Org. | 616,71 | | | | | | 616,71 |
| | | 061000 Sonstige Subventionen | | | 100,00 | | | | 100,00 |
| | | Summe Gruppe 0 | 616,71 | | 100,00 | | | | 716,71 |
| 1 | 16 | 163000 Freiwillige Feuerwehr | 4.600,00 | | | | 1.200,00 | | 5.800,00 |
| | 17 | 170000 Allgemeine Angelegenheiten | 293,60 | | | | | | 293,60 |
| | 18 | 180000 Zivilschutz | | | 249,56 | | | | 249,56 |
| | | Summe Gruppe 1 | 4.893,60 | | 249,56 | | 1.200,00 | | 6.343,16 |
| 2 | 21 | 211000 Volksschule | | | | 400,00 | | | 400,00 |
| | 23 | 239000 Sonstige Einrichtungen und Maßnahmen | | | | 1.118,00 | | | 1.118,00 |
| | 24 | 240000 Kindergärten | | | 200,00 | | | | 200,00 |
| | | 240800 Krabbelstube | | | 11.591,00 | | | | 11.591,00 |
| | 25 | 250000 Schülerhorte | | | | 1.762,00 | | | 1.762,00 |
| | | 259000 Sonstige Einrichtungen und Maßnahmen | | | | 768,00 | | | 768,00 |
| | 26 | 269000 Sonstige Einrichtungen und Maßnahmen | | | 1.100,00 | 248,00 | | | 1.348,00 |
| | 27 | 273000 Volksbüchereien | | | 170,00 | | | | 170,00 |
| | 28 | 282000 Studienbeihilfen | | | | 1.600,00 | | | 1.600,00 |
| | Summe Gruppe 2 | | | 13.061,00 | 5.896,00 | | | 18.957,00 | |
| 3 | 32 | 322000 Maßnahmen zur Förderung der Musikpflege | | | 2.170,00 | | | | 2.170,00 |
| | 36 | 369000 Sonstige Einrichtungen und Maßnahmen | | | 843,22 | | | | 843,22 |
| | 39 | 390000 Kirchliche Angelegenheiten | | | 100,00 | | | | 100,00 |
| | | Summe Gruppe 3 | | | 3.113,22 | | | | 3.113,22 |
| 4 | 42 | 422000 Tagesheimstätten | | | 100,00 | | | | 100,00 |
| | | 429000 Sonstige Einrichtungen und Maßnahmen | | | 250,00 | | | | 250,00 |
| | 43 | 439000 Sonstige Einrichtungen und Maßnahmen | | | 836,28 | 850,00 | | | 1.686,28 |

Rechnungsabschluss 2017

Gemeinde Pfaffing

Nachweis über Zuschüsse, Subventionen und sonstige Zuwendungen

DVR-Nr: 0417009

| Gruppe | Abschnitt | Ansatz | Lfd. TZ an sonst. Träger öffentl. Rechts 754000 - 754999 | Lfd. TZ an Unternehmungen 755000 - 755999 | Lfd. TZ an private Organisationen ohne Erwerbszw. 757000 - 757999 | Sonst. lfd. TZ an private Haushalte 768000 - 768999 | KTZ an sonst. Fräger öffentl. Rechts 774000 - 774999 | KTZ an private Haushalte 778000 - 778999 | Gesamtsumme |
|---------------------|-----------------------|---|---|--|--|--|---|---|-------------------|
| 4 | Summe Gruppe 4 | | | | 1.186,28 | 850,00 | | | 2.036,28 |
| 5 | 52 | 522000 Umweltförderung | | | | | | 1.233,00 | 1.233,00 |
| | | 528000 Tierkörperbeseitigung | | 8.396,72 | | | | | 8.396,72 |
| | 53 | 530000 Rettungsdienste | | | 12.436,75 | | | | 12.436,75 |
| | Summe Gruppe 5 | | | 8.396,72 | 12.436,75 | | | 1.233,00 | 22.066,47 |
| 7 | 74 | 742000 Produktionsförderung | | | 1.000,00 | 8.950,00 | | | 9.950,00 |
| | 78 | 789000 Sonstige Einrichtungen und Maßnahmen | | 2.094,37 | | | | | 2.094,37 |
| | Summe Gruppe 7 | | | 2.094,37 | 1.000,00 | 8.950,00 | | | 12.044,37 |
| 8 | 85 | 851000 Abwasserbeseitigung | 78.569,51 | | | | | | 78.569,51 |
| | Summe Gruppe 8 | | 78.569,51 | | | | | | 78.569,51 |
| Summe gesamt | | | 84.079,82 | 10.491,09 | 31.146,81 | 15.696,00 | 1.200,00 | 1.233,00 | 143.846,72 |

Nachweis über die Transfers von/an Träger(n) des öffentl. Rechts

Rechnungsabschluss 2017

Gemeinde Pfaffing

Nachweis über die Transfers von/an Träger(n) des öffentl. Rechts (§ 17 Abs. 2 Z. 2 VRV)

DVR-Nr: 0417009

| Haushaltskonto | Bezeichnung Ansatz | Bezeichnung Post | Einnahmen | Ausgaben |
|---|--------------------------------------|--|-------------------|-------------------|
| Finanzzuweisung von/an Bund | | | | |
| 2/021000+817000 | Statistisches Amt | Kosteners.(Bundesbeitr.f.stat. Erheb.) | 59,88 | |
| 2/851000+860200 | Abwasserbeseitigung | Zinsenzuschüsse | 268.096,53 | |
| 2/941000+860100 | Sonst. Finanzzuw. nach dem FAG | Lfd. Transfers von Bund, § 24 Abs. 1 | 5.507,00 | |
| 2/941000+860200 | Sonst. Finanzzuw. nach dem FAG | Lfd.Transferz. von Bund § 24 Abs. 2 | 7.855,00 | |
| 2/941000+860300 | Sonst. Finanzzuw. nach dem FAG | Lfd. Transferz. von Bund | 18.559,00 | |
| Summe Finanzzuweisung von/an Bund | | | 300.077,41 | 0,00 |
| Finanzzuweisung von/an Land | | | | |
| 1/080000-751100 | Pensionen (soweit nicht aufgeteilt) | Lfd.TZ. an Land (Pensionskassa) | | 20.722,20 |
| 1/213000-720000 | Sonderschulen | Kostenbeiträge (Ersätze) für Leistungen | | 174,41 |
| 1/220000-720000 | Berufsbildende Pflichtschulen | Lfd.Schulerhaltungsaufwand | | 686,32 |
| 1/220000-720100 | Berufsbildende Pflichtschulen | Bau- und Einrichtungsaufwand | | 429,36 |
| 1/510000-751100 | Medizinische Bereichversorgung | Lfd.TZ.an Land (Pensionsbeiträge) | | 8.997,12 |
| 1/562000-751000 | Sprengelbeiträge | Lfd.TZ. an Land (Krankenanst.Beitr.) | | 290.948,00 |
| 1/690000-751000 | OÖ Verkehrsverbund | Lfd.Tz.an Land / Verkehrskonzept | | 1.862,00 |
| 1/814000-720000 | Winterdienst | Kostenbeiträge (Ersätze) für Leistungen | | 4.377,60 |
| 1/930000-751000 | Landesumlage | Lfd.TZ. an Land (Landesumlage) | | 40.188,22 |
| 2/024000+817100 | Wahlamt | Kostenersätze f.sonst.Leist.d. Landes | 4.476,77 | |
| 2/163000+871000 | Freiwillige Feuerwehr | KTZ von Ländern, Landesfonds, Landesk. | 1.200,00 | |
| 2/240000+861000 | Kindergärten | Lfd.Tz. vom Land | 119.183,36 | |
| 2/240700+861000 | Kindergartentransport/Busbegleitung | Lfd.Tz. vom Land (Kindergartentransport) | 10.786,68 | |
| 2/259000+871000 | Sonstige Einrichtungen und Maßnahmen | KTZ von Ländern, Landesfonds, Landesk. | 300,00 | |
| 2/439000+871000 | Sonstige Einrichtungen und Maßnahmen | KTZ vom Land | 200,00 | |
| 2/512000+861000 | Sonstige med. Beratung und Betreuung | Lfd. Transferz. von Land | 500,00 | |
| 2/520000+871000 | Natur- und Landschaftsschutz | KTZ von Ländern, Landesfonds, Landesk. | 684,00 | |
| 2/612100+871000 | Gemeindestraßen | Kpt.Transferz.v.Land | 5.000,00 | |
| 2/612100+871100 | Gemeindestraßen | KTZ vom Land (BZ) | 18.874,00 | |
| 2/924000+842000 | Zuschlagsabgaben zu Bundesabgaben | Glückspielautomatenabgabe | 2.203,04 | |
| 2/940000+861000 | Bedarfszuweisungen | Lfd.Transferz.v.Land (Strukturhilfe) | 69.951,34 | |
| 2/940000+861300 | Bedarfszuweisungen | Lfd. TZ vom Land (§ 25 Abs. 2 FAG) | 76.933,00 | |
| 6/612000+871000 | Gemeindestraßen | Ktz vom Land (Lz) | 10.000,00 | |
| 6/612000+871100 | Gemeindestraßen | Ktz. vom Land (Bz) | 44.228,00 | |
| Summe Finanzzuweisung von/an Land | | | 364.520,19 | 368.385,23 |
| Finanzzuweisungen von/an Gemeinden | | | | |
| 1/000000-752000 | Gewählte Gemeindeorgane | Lfd.Transferz.an GV.der ausg.Bgm. | | 8.641,72 |

Rechnungsabschluss 2017

Gemeinde Pfaffing

Nachweis über die Transfers von/an Träger(n) des öffentl. Rechts (§ 17 Abs. 2 Z. 2 VRV)

DVR-Nr: 0417009

| Haushaltskonto | Bezeichnung Ansatz | Bezeichnung Post | Einnahmen | Ausgaben |
|--|--|---|-------------------|---------------------|
| Finanzzuweisungen von/an Gemeinden | | | | |
| 1/022000-729000 | Standesamt | Sonst.Ausgaben (Beitr.an Standesamt) | | 13.020,81 |
| 1/170000-754000 | Allgemeine Angelegenheiten | Lfd.TZ.an sonst.Träger d.öff.Rechts | | 293,60 |
| 1/211000-720700 | Volksschule | Kostenbeitr.f. Leistungen/Gastschulbeitr. | | 61.535,06 |
| 1/212000-720700 | Hauptschulen (Neue Mittelschulen) | Kostenbeiträge f.Leistungen /Gastschulb. | | 77.740,36 |
| 1/213000-720700 | Sonderschulen | Kostenbeitr.f. Leistungen/Gastschulbeitr. | | 10.526,00 |
| 1/214000-720700 | Polytechnische Schulen | Kostenbeitr.f. Leistungen/Gastschulbeitr. | | 3.963,64 |
| 1/232000-720000 | Schülerbetreuung | Kostenbeiträge (Ersätze) für Leistungen | | 10.991,70 |
| 1/320000-729000 | Ausbildung in Musik u. darst. Kunst | Sonstige Ausgaben | | 3.220,00 |
| 1/419000-752000 | Sonstige Einrichtungen und Maßnahmen | Lfd.TZ. an Gemeindeverbände (SHV- Umlage) | | 346.430,51 |
| 1/612100-772000 | Gemeindestraßen | KTZ an Wegeerhalteverband | | 10.020,00 |
| 1/813000-752000 | Abfallabfuhr | Lfd.TZ.an Gemeindeverbände (BAV) | | 25.364,00 |
| 1/900000-729000 | Gesonderte Verwaltung | Sonst.Ausgaben(Kosteners.f. Steuerprüf.) | | 93,23 |
| 2/240000+817700 | Kindergärten | Lfd.Transferz. von Gemeinden/Gastbeitr. | 336,00 | |
| 2/510000+862000 | Medizinische Bereichversorgung | Lfd. Transfz. v. Gmd. Fornach | 3.590,40 | |
| | Summe Finanzzuweisungen von/an Gemeinden | | 3.926,40 | 571.840,63 |
| Sozialversicherungsträger | | | | |
| 1/000000-753000 | Gewählte Gemeindeorgane | Lfd.Transferz.an KFG | | 2.498,72 |
| 1/000000-753100 | Gewählte Gemeindeorgane | Lfd. TZ an Sozialversicherungsträger | | 8.904,28 |
| | Summe Sozialversicherungsträger | | 0,00 | 11.403,00 |
| Sonstige Träger öffentlichen Rechts | | | | |
| 1/060000-754000 | Beiträge an Verb., Vereine u. sonst.Org. | Lfd.Transferz.an sonst.Tr.d.öff. Rechts | | 616,71 |
| 1/163000-754000 | Freiwillige Feuerwehr | Lfd.TZ. an sonst.Träger d.öff. Rechts | | 4.600,00 |
| 1/163000-774000 | Freiwillige Feuerwehr | KTZ. an sonst.Träger des öffentl. Recht | | 1.200,00 |
| 1/851000-754000 | Abwasserbeseitigung | Lfd.TZ.a.sonst.Tr.d. öff.R.(RHV- PBK) | | 47.805,09 |
| 1/851000-754100 | Abwasserbeseitigung | Lfd.TZ.a.sonst.Tr.d.öff.R.(RHV-D- Tilg.) | | 28.337,37 |
| 1/851000-754200 | Abwasserbeseitigung | Lfd.TZ.a.sonst.Tr.d.öff.R.(RHV-D- Zinsen) | | 2.427,05 |
| 2/851000+864000 | Abwasserbeseitigung | Lfd. TZ v. sonst. Trägern d.öff. Rechts | 45.330,62 | |
| | Summe Sonstige Träger öffentlichen Rechts | | 45.330,62 | 84.986,22 |
| | Gesamtsumme | | 713.854,62 | 1.036.615,08 |

Nachweis der Rücklagen

Rechnungsabschluss 2017
Nachweis der Rücklagen (gemäß § 17 Abs. 2 Z. 3 VRV)

| Nr. | Bezeichnung | Bemerkung | Stand zu Beginn des Finanzjahres | Zugang | Abgang | Stand am Ende des Finanzjahres |
|-----------------|--|------------------|---|---------------------|---------------------|---|
| 8/9122000/00001 | Erneuerungsrücklage WVA VB Salzburg | | 649.138,33 | 16.009,21 | 600.000,00 | 65.147,54 |
| 8/9122000/00002 | Erneuerungsrücklage ABA VB Salzburg | | 1.190.574,14 | 419.066,05 | 1.100.000,00 | 509.640,19 |
| 8/9122000/00007 | Erneuerungsrücklage WVA Kommunalkredit | | 0,00 | 600.000,00 | 0,00 | 600.000,00 |
| 8/9122000/00008 | Erneuerungsrücklage ABA Kommunalkredit | | 0,00 | 900.000,00 | 0,00 | 900.000,00 |
| 8/9122000/00009 | Erneuerungsrücklage ABA SPK Frankenmarkt | | 0,00 | 100.055,21 | 0,00 | 100.055,21 |
| 8/9122000/00010 | Erneuerungsrücklage ABA Raiba Vöcklamarkt | | 0,00 | 100.064,06 | 0,00 | 100.064,06 |
| | Gesamtsummen | | 1.839.712,47 | 2.135.194,53 | 1.700.000,00 | 2.274.907,00 |

Darlehensnachweis nach Bedeckung

Rechnungsabschluss 2017
Aufgliederung des Schuldenstandes nach der Bedeckung (gemäß § 17 Abs. 2 Z. 4a VRV)

| | | Schuldenstand am Schluss des Finanzjahres | | |
|---|--|--|---------------------------|--------------------|
| | | Gesamthaushalt | - Abschnitte 85-89 | = Differenz |
| 1 | Schulden, deren Schuldendienst mehr als zur Hälfte aus allgemeinen Deckungsmitteln getragen wird | 0,00 | 0,00 | 0,00 |
| 2 | Schulden für Einrichtungen der Gebietskörperschaft, bei denen jährlich ordentliche Einnahmen in der Höhe von mindestens 50% der ordentlichen Ausgaben erzielt werden | 14.366,87 | 14.366,87 | 0,00 |
| | | Zwischensumme | 14.366,87 | 14.366,87 |
| 3 | Schulden, die für andere Gebietskörperschaften aufgenommen worden sind und deren Schuldendienst mindestens zur Hälfte erstattet wird | 0,00 | 0,00 | 0,00 |
| 4 | Schulden, die für sonstige Rechtsträger (physische und juristische Personen) aufgenommen worden sind und deren Schuldendienst mindestens zur Hälfte erstattet wird | 0,00 | 0,00 | 0,00 |
| | | Gesamtsumme | 14.366,87 | 14.366,87 |

Rechnungsabschluss 2017
Aufgliederung des Schuldenstandes nach der Bedeckung (gemäß § 17 Abs. 2 Z. 4a VRV)

| | Ursprüngliche Darlehenshöhe | Darlehensrest Jahresanfang | Zugang | Tilgung | Zinsen | Gesamt Schuldendienst | Ersätze | Nettoaufwand | Darlehensrest Jahresende |
|----------------------|--|---------------------------------------|---------------|-----------------|---------------|----------------------------------|-------------------|---------------------|-------------------------------------|
| 1 | 0,00 | 0,00 | 0,00 | 0,00 | 0,00 | 0,00 | 0,00 | 0,00 | 0,00 |
| 2 | 3.131.391,83 | 18.968,16 | 0,00 | 4.601,29 | 356,47 | 4.957,76 | 268.096,53 | -263.138,77 | 14.366,87 |
| Zwischensumme | 3.131.391,83 | 18.968,16 | 0,00 | 4.601,29 | 356,47 | 4.957,76 | 268.096,53 | -263.138,77 | 14.366,87 |
| 3 | 0,00 | 0,00 | 0,00 | 0,00 | 0,00 | 0,00 | 0,00 | 0,00 | 0,00 |
| 4 | 0,00 | 0,00 | 0,00 | 0,00 | 0,00 | 0,00 | 0,00 | 0,00 | 0,00 |
| Gesamtsumme | 3.131.391,83 | 18.968,16 | 0,00 | 4.601,29 | 356,47 | 4.957,76 | 268.096,53 | -263.138,77 | 14.366,87 |

Darlehensnachweis nach Kategorie

Rechnungsabschluss 2017

Nachweis der Darlehensschulden und des Schuldendienstes (gemäß § 17 Abs. 2 Z. 4b VRV)

| Kontonummer Darl. Nr./Pos. | Darlehensgeber/Sitz des Gläubigers Aktenzahl Beschlussdatum | Verwendungszweck Genehmigungsdatum/Genehmigungsvermerk | Zinssatz Laufzeit Währung | HH-Stelle Tilgung HH-Stelle Zinsen Positionsbezeichnung | HH-Stelle Zugang HH-Stelle Ersatz |
|---|---|---|--|---|--------------------------------------|
| Schuldenart 2 lt. VRV Schulden für Einrichtungen der Gebietskörperschaft, bei denen jährlich ordentliche Einnahmen in der Höhe von mindestens 50% der ordentlichen Ausgaben erzielt werden | | | | | |
| 100018 71002/1 | Austrian Anadi Bank AG UWWF/AT 884.658 012 | Wasserversorgungsanlage-Erw., WVA, BA 02 13.01.89, Gem-1752/44-1988-Ku | 2,000% 01.03.1991 - 30.09.2020 EUR | 1/850000-346000 1/850000-650000 | |
| 100022 71001/1 | Raiffeisenbank Vöcklamarkt /AT 22077440 | Ortskanalisation BA 01, BA 01 Gem-1752/66-95-Sal | 0,000% 01.04.1996 - 30.06.2011 EUR | 1/851000-346000 1/851000-650000 | 6/851000+346000 2/851000+860200 |
| 100022 71003/1 | Raiffeisenbank Vöcklamarkt /AT 22078265 | Ortskanalisation BA 02, BA 02 | 0,000% 01.06.2003 - 30.06.2013 EUR | 1/851000-346000 1/851000-650000 | 6/851000+346000 2/851000+860200 |
| 100976 71004/1 | Sparkasse Frankenmarkt AG /AT 0007-017809 | Ortskanalisation BA 03, BA 03 | 0,000% 01.07.2008 - 31.12.2014 EUR | 1/851000-346000 1/851000-650000 | 6/851000+346000 2/851000+860200 |
| Summe Schuldenart 2 lt. VRV | | | | | |

Rechnungsabschluss 2017
Nachweis der Darlehensschulden und des Schuldendienstes (gemäß § 17 Abs. 2 Z. 4b VRV)

| Kontonummer Darl. Nr./Pos. | Ursprüngliche Darlehenshöhe Gesamt | Darlehensrest Jahresanfang Gesamt | Zugang | Tilgung | Zinsen | Gesamt Schuldendienst | Ersätze | Nettoaufwand | Darlehensrest Jahresende Gesamt |
|------------------------------------|--|---|-------------|-----------------|---------------|--------------------------|-------------------|--------------------|---------------------------------------|
| 100018 71002/1 | 110.898,74 | 18.968,16 | 0,00 | 4.601,29 | 356,47 | 4.957,76 | 0,00 | 4.957,76 | 14.366,87 |
| 100022 71001/1 | 1.722.793,09 | 0,00 | 0,00 | 0,00 | 0,00 | 0,00 | 192.702,41 | -192.702,41 | 0,00 |
| 100022 71003/1 | 827.700,00 | 0,00 | 0,00 | 0,00 | 0,00 | 0,00 | 54.205,12 | -54.205,12 | 0,00 |
| 100976 71004/1 | 470.000,00 | 0,00 | 0,00 | 0,00 | 0,00 | 0,00 | 21.189,00 | -21.189,00 | 0,00 |
| Summe Schuldenart 2 lt. VRV | 3.131.391,83 | 18.968,16 | 0,00 | 4.601,29 | 356,47 | 4.957,76 | 268.096,53 | -263.138,77 | 14.366,87 |

Darlehensnachweis nach Gläubiger

Rechnungsabschluss 2017
Aufgliederung des Schuldenstandes nach Gläubigern (gemäß § 17 Abs. 2 Z. 4b VRV)

| | | Schuldenstand am Schluss des Finanzjahres | | |
|----------------------|--|--|---------------------------|--------------------|
| | | Gesamthaushalt | - Abschnitte 85-89 | = Differenz |
| 1a | Finanzschulden aus Auslandsanleihen und Darlehen bei ausländischen Kreditinstituten und sonstigen Unternehmungen für den eigenen Haushalt | 0,00 | 0,00 | 0,00 |
| 1b | Finanzschulden aus Auslandsanleihen und Darlehen bei ausländischen Kreditinstituten und sonstigen Unternehmungen aus weitergegebenen Anleihen und Darlehen | 0,00 | 0,00 | 0,00 |
| Zwischensumme | | 0,00 | 0,00 | 0,00 |
| 2a | Finanzschulden aus Inlandsanleihen und Darlehen bei inländischen Kreditinstituten und sonstigen Unternehmungen für den eigenen Haushalt | 14.366,87 | 14.366,87 | 0,00 |
| 2b | Finanzschulden aus Inlandsanleihen und Darlehen bei inländischen Kreditinstituten und sonstigen Unternehmungen aus weitergegebenen Anleihen und Darlehen | 0,00 | 0,00 | 0,00 |
| Zwischensumme | | 14.366,87 | 14.366,87 | 0,00 |
| 3a | Finanzschulden aus Darlehen von Bund, Bundesfonds und Bundeskammern | 0,00 | 0,00 | 0,00 |
| 3b | Finanzschulden aus Darlehen von Ländern, Landesfonds und Landeskammern | 0,00 | 0,00 | 0,00 |
| 3c | Finanzschulden aus Darlehen von Gemeinden, Gemeindeverbänden und -fonds | 0,00 | 0,00 | 0,00 |
| 3d | Finanzschulden aus Darlehen von Sozialversicherungsträgern | 0,00 | 0,00 | 0,00 |
| Zwischensumme | | 0,00 | 0,00 | 0,00 |
| 4a | Finanzschulden aus Darlehen von sonstigen Trägern des öffentlichen Rechts für den eigenen Haushalt | 0,00 | 0,00 | 0,00 |
| 4b | Finanzschulden aus Darlehen von sonstigen Trägern des öffentlichen Rechts aus weitergegebenen Darlehen | 0,00 | 0,00 | 0,00 |
| Zwischensumme | | 0,00 | 0,00 | 0,00 |
| Gesamtsumme | | 14.366,87 | 14.366,87 | 0,00 |

Rechnungsabschluss 2017
Aufgliederung des Schuldenstandes nach Gläubigern (gemäß § 17 Abs. 2 Z. 4b VRV)

| | Ursprüngliche Darlehenshöhe | Darlehensrest Jahresanfang | Zugang | Tilgung | Zinsen | Gesamt Schuldendienst | Ersätze | Nettoaufwand | Darlehensrest Jahresende |
|----------------------|--------------------------------|-------------------------------|-------------|-----------------|---------------|--------------------------|-------------------|--------------------|-----------------------------|
| 1a | 0,00 | 0,00 | 0,00 | 0,00 | 0,00 | 0,00 | 0,00 | 0,00 | 0,00 |
| 1b | 0,00 | 0,00 | 0,00 | 0,00 | 0,00 | 0,00 | 0,00 | 0,00 | 0,00 |
| Zwischensumme | 0,00 | 0,00 | 0,00 | 0,00 | 0,00 | 0,00 | 0,00 | 0,00 | 0,00 |
| 2a | 3.131.391,83 | 18.968,16 | 0,00 | 4.601,29 | 356,47 | 4.957,76 | 268.096,53 | -263.138,77 | 14.366,87 |
| 2b | 0,00 | 0,00 | 0,00 | 0,00 | 0,00 | 0,00 | 0,00 | 0,00 | 0,00 |
| Zwischensumme | 3.131.391,83 | 18.968,16 | 0,00 | 4.601,29 | 356,47 | 4.957,76 | 268.096,53 | -263.138,77 | 14.366,87 |
| 3a | 0,00 | 0,00 | 0,00 | 0,00 | 0,00 | 0,00 | 0,00 | 0,00 | 0,00 |
| 3b | 0,00 | 0,00 | 0,00 | 0,00 | 0,00 | 0,00 | 0,00 | 0,00 | 0,00 |
| 3c | 0,00 | 0,00 | 0,00 | 0,00 | 0,00 | 0,00 | 0,00 | 0,00 | 0,00 |
| 3d | 0,00 | 0,00 | 0,00 | 0,00 | 0,00 | 0,00 | 0,00 | 0,00 | 0,00 |
| Zwischensumme | 0,00 | 0,00 | 0,00 | 0,00 | 0,00 | 0,00 | 0,00 | 0,00 | 0,00 |
| 4a | 0,00 | 0,00 | 0,00 | 0,00 | 0,00 | 0,00 | 0,00 | 0,00 | 0,00 |
| 4b | 0,00 | 0,00 | 0,00 | 0,00 | 0,00 | 0,00 | 0,00 | 0,00 | 0,00 |
| Zwischensumme | 0,00 | 0,00 | 0,00 | 0,00 | 0,00 | 0,00 | 0,00 | 0,00 | 0,00 |
| Gesamtsumme | 3.131.391,83 | 18.968,16 | 0,00 | 4.601,29 | 356,47 | 4.957,76 | 268.096,53 | -263.138,77 | 14.366,87 |

Nachweis über Leasing

| Kontonummer Darlehensnr./Pos | Darlehensgeber/Sitz des Gläubigers Aktenzahl Beschlussdatum | Verwendungszweck Genehmigungsdatum/Genehmigungsvermerk | HH-Stelle Tilgung Laufzeit Währung/Zinssatz |
|---|--|---|--|
| 100132 76001/1 | Kalleitner Büro-Elektronik GmbH. /AT | Mietvertr. Multifunktionsgerät, Canon IR Adv.C5030i | 1/010000-700000 01.06.2012 - 31.07.2017 EUR / 0,000% |
| <hr/> Summe | | | |

**Rechnungsabschluss 2017
Nachweis über Leasing**

| Kontonummer Darlehensnr./Pos | Ursprüngliche Leasinghöhe Gesamt | Jahres- verbindlichkeit Gesamt | Leasingrest Jahresanfang Gesamt | Zugang Gesamt | Abgang Gesamt | Leasingrest Jahresende Gesamt |
|---|---|---|--|--------------------------|--------------------------|--|
| 100132 76001/1 | 11.268,00 | 0,00 | 1.862,09 | 0,00 | 1.862,09 | 0,00 |
| Summe | 11.268,00 | 0,00 | 1.862,09 | 0,00 | 1.862,09 | 0,00 |

Nachweis über gegebene Darlehen

Rechnungsabschluss 2017
Nachweis über gegebene Darlehen (gemäß § 17 Abs. 2 Z. 5 VRV)

| Nr. | Bezeichnung | Bemerkung | Stand zu Beginn des Finanzjahres | Zugang | Abgang | Stand am Ende des Finanzjahres |
|------------|--------------------|------------------|---|---------------|---------------|---|
|------------|--------------------|------------------|---|---------------|---------------|---|

Nachweis über Verwaltungsschulden

Rechnungsabschluss 2017
Nachweis über Verwaltungsschulden

| Kontonummer | Darlehensgeber/Sitz des Gläubigers | Verwendungszweck | Laufzeit | Ansatz |
|-------------------------|---|--|-----------------|---------------|
| Darlehensnr./Pos | Aktenzahl | Genehmigungsdatum/Genehmigungsvermerk | Währung | |
| | Beschlussdatum | | | |

Rechnungsabschluss 2017
Nachweis über Verwaltungsschulden

| Kontonummer Darlehensnr./Pos | Ursprüngliche Darlehenshöhe <i>Gesamt</i> | Jahres- verbindlichkeiten <i>Gesamt</i> | Darlehensrest Jahresanfang <i>Gesamt</i> | Zugang | Tilgung | Zinsen | Gesamt Schuldendienst | Ersätze | Darlehensrest Jahresende <i>Gesamt</i> |
|---|---|---|--|---------------|----------------|---------------|--|----------------|--|
|---|---|---|--|---------------|----------------|---------------|--|----------------|--|

Nachweis über den Stand an Wertpapieren und Beteiligungen

Rechnungsabschluss 2017
Nachweis über den Stand an Wertpapieren und Beteiligungen (gemäß § 17 Abs. 2 Z. 7 VRV)

| Nr. | Bezeichnung | Bemerkung | Stand zu Beginn des Finanzjahres | Zugang | Abgang | Wert- Berichtigung | Stand am Ende des Finanzjahres |
|---------------------|--------------------------------|------------------------------|---|---------------|---------------|-------------------------------|---|
| 6/9140000/00001 | Beteiligungen | Geschäftsanteile Banken | 94,47 | 0,00 | 0,00 | 0,00 | 94,47 |
| 6/9140000/00002 | Beteiligung Reg.Entw.Vöcklatal | Innovationszentrum Vöcklatal | 15.705,00 | 0,00 | 0,00 | 0,00 | 15.705,00 |
| Gesamtsummen | | | 15.799,47 | 0,00 | 0,00 | 0,00 | 15.799,47 |

Nachweis über Haftungen

Rechnungsabschluss 2017 Nachweis über Haftungen

| Kontonummer Darlehensnr./Pos | HaftungsnehmerIn/Land Aktenzahl Beschlussdatum | Verwendungszweck Genehmigungsdatum/Genehmigungsvermerk | Haftungsart Laufzeit Währung/Zinssatz | Ansatz | Beteiligung in % |
|---------------------------------|--|---|---|--------|---------------------|
| 101406 77002/1 | RHV Vöckla-Redl /AT | Haftung f.UWF-Darl.-BA01(Kanal, Gem-1752/54-1995, Erste Bank der ö. Sparkassen AG | Bürge und Zahler 01.09.1986 - 01.03.2026 EUR / 1,000% | 960000 | 14,11% |
| 101406 77003/1 | RHV Vöckla-Redl /AT | Haftung f.UWF-Darl.-BA 02, Gem-1752/54-1995, Erste Bank der ö. Sparkassen AG | Bürge und Zahler 01.03.1990 - 01.09.2019 EUR / 1,000% | 960000 | 14,11% |
| 101406 77004/1 | RHV Vöckla-Redl /AT | Haftung f.UWF-Darl.- BA 03, Gem-1752/54-1995, Erste Bank der ö. Sparkassen AG | Bürge und Zahler 01.03.1990 - 01.09.2029 EUR / 1,000% | 960000 | 14,11% |
| 101406 77005/1 | RHV Vöckla-Redl /AT | Haftung f.UWF-Darl.-BA 04, Gem-1752/54-1995, Bank Austria Creditanstalt AG | Bürge und Zahler 01.03.1992 - 01.09.2021 EUR / 1,000% | 960000 | 3,03% |
| 101406 77006/1 | RHV Vöckla-Redl /AT | Haftung f.UWF-Darl.-BA 05, Gem-1752/54-1995, Kommunalkredit Austria AG | Bürge und Zahler 01.09.1994 - 01.03.2034 EUR / 1,000% | 960000 | 14,11% |
| 101406 77007/1 | RHV Vöckla-Redl /AT | Haftung f.Bankdarl.-BA 06, Gem-1752/60-1995, Kommunalkredit Austria AG | Bürge und Zahler 30.06.1999 - 31.12.2023 EUR / 0,950% | 960000 | 14,11% |
| 101406 77010/1 | RHV Vöckla-Redl /AT | Haftung f.Bankdarl.-BA 08, Gem-420392/4-1998, Attergauer Raiffeisenbank | Bürge und Zahler 31.12.2000 - 30.06.2024 EUR / 1,000% | 960000 | 3,03% |
| 101406 77012/1 | RHV Vöckla-Redl /AT | Haftung f. Bankdarl.-Kanalwart, Attergauer Raiffeisenbank | Bürge und Zahler 30.06.2011 - 31.12.2017 EUR / 1,000% | 960000 | 7,59% |
| 101406 77013/1 | RHV Vöckla-Redl /AT | Haftung f. Bankdarl. - BA 10, Volksbank Salzburg eG | Bürge und Zahler 30.06.2014 - 31.12.2038 EUR / 1,000% | 960000 | 7,59% |
| 101406 77014/1 | RHV Vöckla-Redl /AT | Haftung f.Bankdarl. - BA 11, Volksbank Salzburg eG | Bürge und Zahler 30.06.2015 - 31.12.2039 EUR / 1,000% | 960000 | 7,59% |
| 101406 77016/1 | RHV Vöckla-Redl /AT | Haftung f.Bankdarl. - BA 12, Volksbank Salzburg eG | Bürge und Zahler 30.06.2018 - 31.12.2042 EUR / 1,150% | 960000 | 7,59% |

Rechnungsabschluss 2017 Nachweis über Haftungen

| Kontonummer Darlehensnr./Pos | Ursprüngliche Haftungshöhe Gesamt | Haftungsstand Jahresanfang Gesamt | Zugang | Abgang | Haftungsstand Jahresende Gesamt | Risiko- klasse | Haftungswert | Eintritts- wahr- scheinlichkeit | Risikovorsorge Betrag | Art |
|---------------------------------|---|---|--------|-----------|---------------------------------------|-------------------|--------------|---------------------------------------|--------------------------|-----|
| 101406 77002/1 | 151.412,59 | 42.051,81 | 0,00 | 4.240,52 | 37.811,29 | Nicht angegeben | 0,00 | 0,00% | 0,00 | |
| 101406 77003/1 | 348.814,97 | 39.897,28 | 0,00 | 13.168,18 | 26.729,10 | Nicht angegeben | 0,00 | 0,00% | 0,00 | |
| 101406 77004/1 | 150.766,57 | 56.197,22 | 0,00 | 4.069,48 | 52.127,74 | Nicht angegeben | 0,00 | 0,00% | 0,00 | |
| 101406 77005/1 | 105.695,37 | 21.696,97 | 0,00 | 4.290,55 | 17.406,42 | Nicht angegeben | 0,00 | 0,00% | 0,00 | |
| 101406 77006/1 | 100.490,54 | 25.342,70 | 0,00 | 1.332,08 | 24.010,62 | Nicht angegeben | 0,00 | 0,00% | 0,00 | |
| 101406 77007/1 | 307.624,11 | 0,00 | 0,00 | 0,00 | 0,00 | Nicht angegeben | 0,00 | 0,00% | 0,00 | |
| 101406 77010/1 | 53.728,48 | 17.652,51 | 0,00 | 2.206,57 | 15.445,94 | Nicht angegeben | 0,00 | 0,00% | 0,00 | |
| 101406 77012/1 | 5.313,00 | 759,00 | 0,00 | 759,00 | 0,00 | Nicht angegeben | 0,00 | 0,00% | 0,00 | |
| 101406 77013/1 | 20.493,00 | 13.358,40 | 0,00 | 607,20 | 12.751,20 | Nicht angegeben | 0,00 | 0,00% | 0,00 | |
| 101406 77014/1 | 18.975,00 | 11.170,96 | 0,00 | 485,76 | 10.685,20 | Nicht angegeben | 0,00 | 0,00% | 0,00 | |
| 101406 77016/1 | 18.975,00 | 11.519,84 | 0,00 | 0,00 | 11.519,84 | Nicht angegeben | 0,00 | 0,00% | 0,00 | |

Rechnungsabschluss 2017 Nachweis über Haftungen

| Kontonummer Darlehensnr./Pos | HaftungsnehmerIn/Land Aktenzahl Beschlussdatum | Verwendungszweck Genehmigungsdatum/Genehmigungsvermerk | Haftungsart Laufzeit Währung/Zinssatz | Ansatz | Beteiligung in % |
|---------------------------------|--|--|---|--------|---------------------|
| 101406 77017/1 | RHV Vöckla-Redl /AT | Haftung f.Bankdarl. - BA 13, Volksbank Salzburg eG | Bürge und Zahler 30.06.2018 - 31.12.2042 EUR / 1,000% | 960000 | 7,59% |
| 101406 77018/1 | RHV Vöckla-Redl /AT | Haftung f.Bankdarl. - BA 14, Sparkasse Frankenmarkt | Bürge und Zahler 30.06.2019 - 31.12.2043 EUR / 0,850% | 960000 | 7,59% |
| 101406 77019/1 | RHV Vöckla-Redl /AT | Haftung f.Bankdarl. - BA 15, Raiffeisenbank Pöndorf-Frankenmarkt | Bürge und Zahler 30.06.2015 - 31.12.2039 EUR / 0,364% | 960000 | 7,59% |

Summe Nicht angegeben

Summe

Rechnungsabschluss 2017 Nachweis über Haftungen

| Kontonummer Darlehensnr./Pos | Ursprüngliche Haftungshöhe Gesamt | Haftungsstand Jahresanfang Gesamt | Zugang | Abgang | Haftungsstand Jahresende Gesamt | Risiko- klasse | Haftungswert | Eintritts- wahr- scheinlichkeit | Risikovorsorge Betrag | Art |
|---------------------------------|---|---|-----------------|------------------|---------------------------------------|-------------------|--------------|---------------------------------------|--------------------------|-----|
| 101406 77017/1 | 8.728,50 | 8.349,00 | 0,00 | 0,00 | 8.349,00 | Nicht angegeben | 0,00 | 0,00% | 0,00 | |
| 101406 77018/1 | 8.349,00 | 0,00 | 8.349,00 | 0,00 | 8.349,00 | Nicht angegeben | 0,00 | 0,00% | 0,00 | |
| 101406 77019/1 | 4.554,00 | 4.189,68 | 0,00 | 182,16 | 4.007,52 | Nicht angegeben | 0,00 | 0,00% | 0,00 | |
| Summe Nicht angegeben | 1.303.920,13 | 252.185,37 | 8.349,00 | 31.341,50 | 229.192,87 | | 0,00 | | 0,00 | |
| Summe | 1.303.920,13 | 252.185,37 | 8.349,00 | 31.341,50 | 229.192,87 | | 0,00 | | 0,00 | |

Vergütung an Verwaltungszweige

Rechnungsabschluss 2017

Gemeinde Pfaffing

Nachweis über die verrechneten Vergütungen (gemäß § 17 Abs. 2 Z. 9 VRV)

DVR-Nr: 0417009

| Haushaltskonto | Bezeichnung Ansatz | Bezeichnung Post | Einnahmen | Ausgaben |
|---------------------------------|---|---|-------------------|-------------------|
| Vergütung 001/Bauhof | | | | |
| 1/010000-729900 | Zentralamt | Sonstige Ausgaben (Vergütungen Bauhof) | | 4.540,00 |
| 1/240000-729900 | Kindergärten | Sonstige Ausgaben (Vergütungen Bauhof) | | 1.860,00 |
| 1/262000-729900 | Sportplätze | Sonstige Ausgaben (Vergütungen Bauhof) | | 480,00 |
| 1/263000-729900 | Turn- und Sporthallen | Sonstige Ausgaben (Vergütungen Bauhof) | | 1.220,00 |
| 1/612000-729900 | Gemeindestraßen | Sonstige Ausgaben (Vergütungen Bauhof) | | 9.840,00 |
| 1/612100-729900 | Gemeindestraßen | Sonstige Ausgaben (Vergütungen Bauhof) | | 6.560,00 |
| 1/639000-729900 | Sonstige Einrichtungen und Maßnahmen | Sonstige Ausgaben (Vergütungen Bauhof) | | 490,00 |
| 1/813000-729900 | Abfallabfuhr | Sonstige Ausgaben (Vergütungen Bauhof) | | 330,00 |
| 1/814000-729900 | Winterdienst | Sonstige Ausgaben (Vergütungen Bauhof) | | 20.600,00 |
| 1/814100-729900 | Straßenreinigung | Sonstige Ausgaben (Vergütungen Bauhof) | | 960,00 |
| 1/815000-729900 | Park- und Gartenanlagen, Kinderspielpl. | Sonstige Ausgaben (Vergütungen Bauhof) | | 7.420,00 |
| 1/816000-729900 | Öffentliche Beleuchtung und Uhren | Sonstige Ausgaben (Vergütungen Bauhof) | | 730,00 |
| 1/850000-729900 | Betriebe der Wasserversorgung | Sonstige Ausgaben (Vergütungen Bauhof) | | 22.090,00 |
| 1/851000-729900 | Abwasserbeseitigung | Sonstige Ausgaben (Vergütungen Bauhof) | | 15.050,00 |
| 2/617000+829900 | Bauhöfe | Sonstige Einnahmen (Vergütungen Bauhof) | 92.170,00 | |
| | Summe Vergütung 001/Bauhof | | 92.170,00 | 92.170,00 |
| Vergütung 002/Verw. | | | | |
| 1/240000-729901 | Kindergärten | Sonstige Ausgaben (Vergütungen Verw.) | | 1.800,00 |
| 1/813000-729901 | Abfallabfuhr | Sonstige Ausgaben (Vergütungen Verw.) | | 300,00 |
| 1/850000-729901 | Betriebe der Wasserversorgung | Sonstige Ausgaben (Vergütungen Verw.) | | 7.800,00 |
| 1/851000-729901 | Abwasserbeseitigung | Sonstige Ausgaben (Vergütungen Verw.) | | 7.500,00 |
| 2/010000+829900 | Zentralamt | Sonstige Einnahmen (Vergütungen Verw.) | 17.400,00 | |
| | Summe Vergütung 002/Verw. | | 17.400,00 | 17.400,00 |
| Vergütung 003/CAT Bagger | | | | |
| 1/612000-729901 | Gemeindestraßen | Sonstige Ausgaben (Vergütungen CAT Bagger) | | 40,00 |
| 1/851000-729902 | Abwasserbeseitigung | Sonstige Ausgaben (Vergütungen CAT Bagger) | | 20,00 |
| 2/850000+829900 | Betriebe der Wasserversorgung | Sonstige Einnahmen (Vergütungen CAT Bagger) | 60,00 | |
| | Summe Vergütung 003/CAT Bagger | | 60,00 | 60,00 |
| | Gesamtsumme | | 109.630,00 | 109.630,00 |

Gemeinde Pfaffing
Dienstpostenplan: Stand ab 01.10.2016

| ÖSTAT Nr. | PE | DP Bew.Neu | DP Bew.Alt | Name des Bediensteten | Geschlecht | Geb.Datum | Verwendung | B/VB/Sonst. | Einstufung | B-Ausmaß | HH-Stelle | Bemerkungen |
|--|------|------------|------------|-----------------------|------------|------------|------------------|-------------|------------|----------|-----------------|--------------|
| Bedienstete der Allgemeinen Verwaltung | | | | | | | | | | | | |
| 41723 | 1,00 | GD 11 | entfallen | Brandt Gerald | m | 21.08.1984 | Amtsleiter | VB | GD 11/7 | 100,00 | 1/010000/510000 | |
| | 0,60 | GD 16 | VB. I/c | Hauser Hedwig | w | 16.09.1960 | Buchhalterin | VB | c/26 | 60,00 | 1/010000/510000 | |
| | 0,60 | GD 18 | VB. I/d | Köpl Renate | w | 06.06.1971 | Sachbearb. | VB | d/20 | 60,00 | 1/010000/510000 | Zulage auf c |
| | 1,00 | GD 20 | entfallen | Köppl Lisa | w | 23.03.1992 | Verwaltungs. | VB | GD 20/4 | 100,00 | 1/010000/510000 | |
| Bedienstete des Kindergarten- und Hortdienstes | | | | | | | | | | | | |
| | 0,80 | KBP | I2b1 | Brandt Hella | w | 06.03.1977 | Kinderg.Leiterin | VB | KBP 10 | 80,00 | 1/240000/510000 | |
| | 1,00 | KBP | I2b1 | Höller Stephanie | w | 09.04.1990 | Kindergärtnerin | VB | KBP 5 | 100,00 | 1/240000/510000 | |
| | 1,23 | GD 22 | entfallen | Quehenberger Karin | w | 14.03.1972 | Kinderg.Helferin | VB | GD 22/7 | 61,25 | 1/240000/510000 | |
| | | GD 22 | entfallen | Geier Christine | w | 25.11.1959 | Kinderg.Helferin | VB | GD 22/8 | 61,25 | 1/240000/510000 | |
| | 0,50 | GD 22 | entfallen | Neuwirth Michaela | w | 23.12.1973 | Stützkraft | VB | GD 22/4 | 50,00 | 1/240000/510000 | |
| | 0,18 | KBP | I2b1 | Huemer Isolde | w | 30.12.1984 | Sprachförderin | VB | KBP 8 | 17,50 | 1/240000/510000 | |
| Bedienstete des Handwerklichen Dienstes | | | | | | | | | | | | |
| | 2,60 | GD 19 | entfallen | Schmiedbauer Helmut | m | 20.03.1982 | Facharbeiter | VB | GD 19/6 | 100,00 | 1/617000/511000 | |
| | | GD 19 | entfallen | Lehner Daniel | m | 02.10.1994 | Facharbeiter | VB | GD 19/2 | 100,00 | 1/617000/511000 | |
| | | GD 19 | entfallen | Reindl Johann | m | 25.07.1963 | Facharbeiter | VB | GD 19/8 | 60,00 | 1/617000/511000 | |
| | 0,59 | GD 25 | entfallen | Geier Christine | w | 25.11.1959 | Reinigungskraft | VB | GD 25/8 | 20,00 | 1/010000/511000 | |
| | | GD 25 | entfallen | Nußbaumer Christine | w | 08.04.1964 | Reinigungskraft | VB | GD 25/3 | 38,75 | 1/240000/511000 | |
| Bedienstete in Karenz | | | | | | | | | | | | |
| | - | KBP | I2b1 | Huemer Isolde | w | 30.12.1984 | Kinderg.Leiterin | VB | I2b1/5 | 100,00 | 1/240000/510000 | |

Erläuterung Abweichung gegenüber Voranschlag

| HH-Stelle | Bezeichnung | AOB | Ergebnis | - Voranschlag | - Übertragung | = Abweichung | Betrag | Beschluss und Begründung |
|--|--|-----|-----------|---------------|---------------|--------------|--------|--------------------------|
| Ausgaben OH Abweichung über 730,00 und mehr als 5,00% | | | | | | | | |
| 000000 | Gewählte Gemeindeorgane | | | | | | | |
| 1/000000-757000 | Lfd.Transferz.an.priv.Inst. | | 0,00 | 3.500,00 | 0,00 | -3.500,00 | | |
| 010000 | Zentralamt | | | | | | | |
| 1/010000-070000 | Aktivierungsfähige Rechte (Software) | | 180,00 | 1.000,00 | 0,00 | -820,00 | | |
| 1/010000-565000 | Mehrleistungsvergütung | | 3.833,34 | 6.200,00 | 0,00 | -2.366,66 | | |
| 1/010000-581000 | Sonst.DGB. zur sozial.Sicherheit | | 32.291,98 | 30.600,00 | 0,00 | 1.691,98 | | |
| 1/010000-614000 | Instandhaltung v.Gebäuden | | 1.856,97 | 3.000,00 | 0,00 | -1.143,03 | | |
| 1/010000-700000 | Mietzinse | | 1.602,17 | 2.400,00 | 0,00 | -797,83 | | |
| 1/010000-728000 | Entgelte f.sonst.Leistungen | | 15.416,80 | 14.000,00 | 0,00 | 1.416,80 | | |
| 1/010000-729900 | Sonstige Ausgaben (Vergütungen Bauhof) | | 4.540,00 | 2.500,00 | 0,00 | 2.040,00 | | |
| 022000 | Standesamt | | | | | | | |
| 1/022000-729000 | Sonst.Ausgaben (Beitr.an Standesamt) | | 13.020,81 | 10.500,00 | 0,00 | 2.520,81 | | |
| 031000 | Amt für Raumordnung und Raumplanung | | | | | | | |
| 1/031000-728001 | Flächenwidmungsplan | | 4.440,00 | 3.000,00 | 0,00 | 1.440,00 | | |
| 1/031000-728800 | Entgelte für sonstige Leistungen (ÖEK) | | 6.139,78 | 0,00 | 0,00 | 6.139,78 | | |
| 163000 | Freiwillige Feuerwehr | | | | | | | |
| 1/163000-010000 | Gebäude | | 10.773,25 | 12.600,00 | 0,00 | -1.826,75 | | |

Rechnungsabschluss 2017
Erläuterungen Abweichung gegenüber Voranschlag (gemäß § 15 Abs. 1 Z. 7 VRV)

| HH-Stelle | Bezeichnung | AOB | Ergebnis | - Voranschlag | - Übertragung | = Abweichung | Betrag | Beschluss und Begründung |
|-----------------|--|-----|------------|---------------|---------------|--------------|--------|--------------------------|
| 214000 | Polytechnische Schulen | | | | | | | |
| 1/214000-720700 | Kostenbeitr.f. Leistungen/Gastschulbeitr. | | 3.963,64 | 3.100,00 | 0,00 | 863,64 | | |
| 220000 | Berufsbildende Pflichtschulen | | | | | | | |
| 1/220000-720000 | Lfd.Schulerhaltungsaufwand | | 686,32 | 2.000,00 | 0,00 | -1.313,68 | | |
| 240000 | Kindergärten | | | | | | | |
| 1/240000-510000 | Geldbez.f.VB. der Verw. | | 118.579,96 | 125.000,00 | 0,00 | -6.420,04 | | |
| 1/240000-581000 | Sonst.DGB.zur sozialen Sicherheit | | 28.585,11 | 27.000,00 | 0,00 | 1.585,11 | | |
| 1/240000-581100 | Sonst.DGB. MVK-Beiträge | | 1.905,58 | 2.700,00 | 0,00 | -794,42 | | |
| 1/240000-614000 | Instandhaltung von Gebäuden | | 1.127,92 | 2.000,00 | 0,00 | -872,08 | | |
| 1/240000-720700 | Kostenbeiträge f. Leistungen/Gastbeitr. | | 11.649,00 | 14.000,00 | 0,00 | -2.351,00 | | |
| 1/240000-729900 | Sonstige Ausgaben (Vergütungen Bauhof) | | 1.860,00 | 3.400,00 | 0,00 | -1.540,00 | | |
| 1/240000-729901 | Sonstige Ausgaben (Vergütungen Verw.) | | 1.800,00 | 6.000,00 | 0,00 | -4.200,00 | | |
| 1/240000-757000 | Lfd.TZ.an priv.Org.o.Erwerbszweck | | 200,00 | 1.000,00 | 0,00 | -800,00 | | |
| 240700 | Kindergartentransport/Busbegleitung | | | | | | | |
| 1/240700-620000 | Transportkosten | | 20.634,73 | 22.500,00 | 0,00 | -1.865,27 | | |
| 240800 | Krabbelstube | | | | | | | |
| 1/240800-757000 | Lfd.TZ priv.Org.o.Erwerbszw. /Krabbelst. | | 11.591,00 | 10.000,00 | 0,00 | 1.591,00 | | |

Rechnungsabschluss 2017
Erläuterungen Abweichung gegenüber Voranschlag (gemäß § 15 Abs. 1 Z. 7 VRV)

| HH-Stelle | Bezeichnung | AOB | Ergebnis | - Voranschlag | - Übertragung | = Abweichung | Betrag | Beschluss und Begründung |
|-----------------|---|-----|-----------|---------------|---------------|--------------|--------|--------------------------|
| 250000 | Schülerhorte | | | | | | | |
| 1/250000-768000 | Sonst.lfd.TZ.an priv. Haush.- Schülerhort | | 1.762,00 | 2.500,00 | 0,00 | -738,00 | | |
| 262000 | Sportplätze | | | | | | | |
| 1/262000-729900 | Sonstige Ausgaben (Vergütungen Bauhof) | | 480,00 | 2.400,00 | 0,00 | -1.920,00 | | |
| 263000 | Turn- und Sporthallen | | | | | | | |
| 1/263000-729900 | Sonstige Ausgaben (Vergütungen Bauhof) | | 1.220,00 | 3.400,00 | 0,00 | -2.180,00 | | |
| 439000 | Sonstige Einrichtungen und Maßnahmen | | | | | | | |
| 1/439000-757000 | Lfd.TZ.an priv.Org.ohne Erwerbszweck | | 836,28 | 2.000,00 | 0,00 | -1.163,72 | | |
| 522000 | Umweltförderung | | | | | | | |
| 1/522000-778000 | KTZ.an priv.Haush. /Alternativenergie | | 1.233,00 | 2.000,00 | 0,00 | -767,00 | | |
| 612000 | Gemeindestraßen | | | | | | | |
| 1/612000-002000 | Strassenbauten | | 3.597,09 | 7.000,00 | 0,00 | -3.402,91 | | |
| 1/612000-611000 | Instandhaltung von Strassenbauten | | 32.546,29 | 21.000,00 | 0,00 | 11.546,29 | | |
| 1/612000-729900 | Sonstige Ausgaben (Vergütungen Bauhof) | | 9.840,00 | 7.900,00 | 0,00 | 1.940,00 | | |
| 612100 | Gemeindestraßen | | | | | | | |
| 1/612100-729900 | Sonstige Ausgaben (Vergütungen Bauhof) | | 6.560,00 | 12.600,00 | 0,00 | -6.040,00 | | |
| 617000 | Bauhöfe | | | | | | | |
| 1/617000-042000 | Amtsausstattung | | 0,00 | 1.500,00 | 0,00 | -1.500,00 | | |

Rechnungsabschluss 2017
Erläuterungen Abweichung gegenüber Voranschlag (gemäß § 15 Abs. 1 Z. 7 VRV)

| HH-Stelle | Bezeichnung | AOB | Ergebnis | - Voranschlag | - Übertragung | = Abweichung | Betrag | Beschluss und Begründung |
|-----------------|---|-----|-----------|---------------|---------------|--------------|--------|--------------------------|
| 1/617000-400000 | Geringwertige Wirtschaftsg.d. Anlageverm. | | 4.364,09 | 3.200,00 | 0,00 | 1.164,09 | | |
| 1/617000-565000 | Mehrleistungsvergütungen | | 6.749,93 | 5.600,00 | 0,00 | 1.149,93 | | |
| 1/617000-581000 | Sonst.DGB. zur sozial.Sicherheit | | 13.945,80 | 15.100,00 | 0,00 | -1.154,20 | | |
| 1/617000-616000 | Instandh.v.Maschinen u.masch. Anlagen | | 217,39 | 1.000,00 | 0,00 | -782,61 | | |
| 1/617000-617000 | Instandhaltung von Fahrzeugen | | 10.468,65 | 8.500,00 | 0,00 | 1.968,65 | | |
| 633000 | Wildbachverbauung | | | | | | | |
| 1/633000-004000 | Wasserbauten | | 0,00 | 1.000,00 | 0,00 | -1.000,00 | | |
| 1/633000-750000 | Lfd.TZ.an Bund / Wildbachverbauung | | 0,00 | 1.000,00 | 0,00 | -1.000,00 | | |
| 813000 | Abfallabfuhr | | | | | | | |
| 1/813000-728000 | Entgelte f.sonst.Leistungen | | 48.468,33 | 44.900,00 | 0,00 | 3.568,33 | | |
| 1/813000-729900 | Sonstige Ausgaben (Vergütungen Bauhof) | | 330,00 | 1.400,00 | 0,00 | -1.070,00 | | |
| 1/813000-729901 | Sonstige Ausgaben (Vergütungen Verw.) | | 300,00 | 1.200,00 | 0,00 | -900,00 | | |
| 814000 | Winterdienst | | | | | | | |
| 1/814000-459000 | Sonstige Verbrauchsgüter | | 3.015,05 | 4.000,00 | 0,00 | -984,95 | | |
| 1/814000-729900 | Sonstige Ausgaben (Vergütungen Bauhof) | | 20.600,00 | 11.600,00 | 0,00 | 9.000,00 | | |
| 814100 | Straßenreinigung | | | | | | | |
| 1/814100-728000 | Entgelte für sonstige Leistungen | | 2.358,57 | 1.500,00 | 0,00 | 858,57 | | |
| 1/814100-729900 | Sonstige Ausgaben (Vergütungen Bauhof) | | 960,00 | 7.100,00 | 0,00 | -6.140,00 | | |

Rechnungsabschluss 2017
Erläuterungen Abweichung gegenüber Voranschlag (gemäß § 15 Abs. 1 Z. 7 VRV)

| HH-Stelle | Bezeichnung | AOB | Ergebnis | - Voranschlag | - Übertragung | = Abweichung | Betrag | Beschluss und Begründung |
|-----------------|--|-----|--------------|---------------|---------------|--------------|--------|--------------------------|
| 815000 | Park- und Gartenanlagen, Kinderspielpl. | | | | | | | |
| 1/815000-400000 | Geringw. Wirtschaftsg. d. Anlagevermögens | | 0,00 | 1.000,00 | 0,00 | -1.000,00 | | |
| 1/815000-729900 | Sonstige Ausgaben (Vergütungen Bauhof) | | 7.420,00 | 2.400,00 | 0,00 | 5.020,00 | | |
| 850000 | Betriebe der Wasserversorgung | | | | | | | |
| 1/850000-004000 | Ausgaben für Wasserbauten | | 8.251,99 | 5.000,00 | 0,00 | 3.251,99 | | |
| 1/850000-050000 | Sonderanlagen | | 3.020,00 | 0,00 | 0,00 | 3.020,00 | | |
| 1/850000-298000 | Zuführung - Rücklagen | | 614.151,36 | 2.900,00 | 0,00 | 611.251,36 | | |
| 1/850000-298100 | Zuführung Zinsertrag Rücklagen | | 365,70 | 3.000,00 | 0,00 | -2.634,30 | | |
| 1/850000-612000 | Instandh.v.Wasseranlagen | | 14.688,61 | 8.000,00 | 0,00 | 6.688,61 | | |
| 1/850000-616000 | Instandh.v.Maschinen u.masch. Anlagen | | 0,00 | 1.000,00 | 0,00 | -1.000,00 | | |
| 1/850000-710000 | Öffentliche Abgaben, ohne Gebühren | | 121,89 | 1.000,00 | 0,00 | -878,11 | | |
| 1/850000-729900 | Sonstige Ausgaben (Vergütungen Bauhof) | | 22.090,00 | 19.600,00 | 0,00 | 2.490,00 | | |
| 851000 | Abwasserbeseitigung | | | | | | | |
| 1/851000-004000 | Ausgaben für Kanalisationsbauten | | 3.171,33 | 5.000,00 | 0,00 | -1.828,67 | | |
| 1/851000-070000 | Aktivierungsfähige Rechte (Software) | | 2.240,00 | 0,00 | 0,00 | 2.240,00 | | |
| 1/851000-298000 | Zuführung - Rücklagen | | 1.515.296,64 | 360.200,00 | 0,00 | 1.155.096,64 | | |
| 1/851000-298100 | Zuführung Zinsertrag Rücklagen | | 924,83 | 3.000,00 | 0,00 | -2.075,17 | | |
| 1/851000-612000 | Instandhaltung von Kanalanlagen | | 3.268,42 | 5.000,00 | 0,00 | -1.731,58 | | |

Rechnungsabschluss 2017
Erläuterungen Abweichung gegenüber Voranschlag (gemäß § 15 Abs. 1 Z. 7 VRV)

| HH-Stelle | Bezeichnung | AOB | Ergebnis | - Voranschlag | - Übertragung | = Abweichung | Betrag | Beschluss und Begründung |
|---------------------|--|-----|---------------------|-------------------|---------------|---------------------|-------------|--------------------------|
| 1/851000-729900 | Sonstige Ausgaben (Vergütungen Bauhof) | | 15.050,00 | 21.900,00 | 0,00 | -6.850,00 | | |
| 1/851000-729901 | Sonstige Ausgaben (Vergütungen Verw.) | | 7.500,00 | 6.000,00 | 0,00 | 1.500,00 | | |
| 920000 | Ausschließliche Gemeindeabgaben | | | | | | | |
| 1/920000-298200 | Rücklage "Wasser" | | 1.492,15 | 0,00 | 0,00 | 1.492,15 | | |
| 1/920000-298300 | Rücklage "Kanal" | | 2.963,85 | 0,00 | 0,00 | 2.963,85 | | |
| 980000 | Zuführungen an den AOH bzw. aus dem OH | | | | | | | |
| 1/980000-910100 | Zuführung an den ao.Haushalt (Verkfib.) | | 0,00 | 5.000,00 | 0,00 | -5.000,00 | | |
| 990000 | Übersch. u. Abgänge(soweit nicht zugeo.) | | | | | | | |
| 1/990000-965000 | Abwicklung Ist-Überschuss lfd. Jahr | | 244.268,62 | 0,00 | 0,00 | 244.268,62 | | |
| 1/990000-967000 | Abwicklung Soll-Überschuss lfd. Jahr | | 125.334,25 | 0,00 | 0,00 | 125.334,25 | | |
| | Summe Ausgaben OH | | 3.058.150,47 | 927.400,00 | 0,00 | 2.130.750,47 | 0,00 | |
| Einnahmen OH | Abweichung über 730,00 und mehr als 5,00% | | | | | | | |
| 010000 | Zentralamt | | | | | | | |
| 2/010000+817200 | Kosteners.f.sonst. Verwaltungsleistungen | | 2.969,48 | 500,00 | 0,00 | 2.469,48 | | |
| 2/010000+827000 | Kosteners.f.d.Überl.v.Bed.an Dritte | | 5.130,33 | 0,00 | 0,00 | 5.130,33 | | |
| 2/010000+829900 | Sonstige Einnahmen (Vergütungen Verw.) | | 17.400,00 | 20.400,00 | 0,00 | -3.000,00 | | |
| 240000 | Kindergärten | | | | | | | |
| 2/240000+810300 | Leistungserlöse (Materialbeiträge) | | 1.905,38 | 3.000,00 | 0,00 | -1.094,62 | | |

| HH-Stelle | Bezeichnung | AOB | Ergebnis | - Voranschlag | - Übertragung | = Abweichung | Betrag | Beschluss und Begründung |
|-----------------|---|-----|------------|---------------|---------------|--------------|--------|--------------------------|
| 240700 | Kindergartentransport/Busbegleitung | | | | | | | |
| 2/240700+810100 | Leistungserlöse (Beitr.f. Busbegleitung) | | 2.939,74 | 3.700,00 | 0,00 | -760,26 | | |
| 263000 | Turn- und Sporthallen | | | | | | | |
| 2/263000+824000 | Einnahmen aus Vermietung | | 2.900,00 | 4.000,00 | 0,00 | -1.100,00 | | |
| 612000 | Gemeindestraßen | | | | | | | |
| 2/612000+850000 | Interessentenbeitr. /Verkehrsflächenbeitr | | 11.489,32 | 9.800,00 | 0,00 | 1.689,32 | | |
| 612100 | Gemeindestraßen | | | | | | | |
| 2/612100+871000 | Kpt.Transferz.v.Land | | 5.000,00 | 0,00 | 0,00 | 5.000,00 | | |
| 2/612100+871100 | KTZ vom Land (BZ) | | 18.874,00 | 0,00 | 0,00 | 18.874,00 | | |
| 617000 | Bauhöfe | | | | | | | |
| 2/617000+829900 | Sonstige Einnahmen (Vergütungen Bauhof) | | 92.170,00 | 97.500,00 | 0,00 | -5.330,00 | | |
| 639000 | Sonstige Einrichtungen und Maßnahmen | | | | | | | |
| 2/639000+878000 | KTZ von privaten Haushalten | | 1.712,00 | 0,00 | 0,00 | 1.712,00 | | |
| 813000 | Abfallabfuhr | | | | | | | |
| 2/813000+829000 | Sonstige Einnahmen | | 3.109,60 | 1.000,00 | 0,00 | 2.109,60 | | |
| 850000 | Betriebe der Wasserversorgung | | | | | | | |
| 2/850000+298000 | Entnahme aus Rücklage | | 600.000,00 | 0,00 | 0,00 | 600.000,00 | | |
| 2/850000+823000 | Zinsen aus Rücklagen | | 487,59 | 3.000,00 | 0,00 | -2.512,41 | | |

Rechnungsabschluss 2017
Erläuterungen Abweichung gegenüber Voranschlag (gemäß § 15 Abs. 1 Z. 7 VRV)

| HH-Stelle | Bezeichnung | AOB | Ergebnis | - Voranschlag | - Übertragung | = Abweichung | Betrag | Beschluss und Begründung |
|-----------------|---|-----|--------------|---------------|---------------|--------------|--------|--------------------------|
| 2/850000+850000 | Inter.Betr.v.Grundeigent.(WA-Geb.) | Ust | 32.857,90 | 20.000,00 | 0,00 | 12.857,90 | | |
| 2/850000+852000 | Geb.f.Benützung v.Gebäudeeinr.(WBG) | | 83.713,17 | 76.000,00 | 0,00 | 7.713,17 | | |
| 851000 | Abwasserbeseitigung | | | | | | | |
| 2/851000+298000 | Entnahme aus Rücklage | | 1.100.000,00 | 0,00 | 0,00 | 1.100.000,00 | | |
| 2/851000+823000 | Zinsen aus Rücklagen | | 1.233,10 | 3.000,00 | 0,00 | -1.766,90 | | |
| 2/851000+850000 | Inter.Beitrag v.Grundeigent.(KA- Geb.) | Ust | 29.413,23 | 24.000,00 | 0,00 | 5.413,23 | | |
| 2/851000+852000 | Kanalbenützungsgebühr | | 176.577,14 | 163.800,00 | 0,00 | 12.777,14 | | |
| 2/851000+864000 | Lfd. TZ v. sonst. Trägern d.öff. Rechts | | 45.330,62 | 22.800,00 | 0,00 | 22.530,62 | | |
| 920000 | Ausschließliche Gemeindeabgaben | | | | | | | |
| 2/920000+844000 | Aufschließungsbeiträge ROG - Straßen | | 2.416,71 | 5.000,00 | 0,00 | -2.583,29 | | |
| 2/920000+844100 | Aufschließungsbeiträge ROG - Wasser | | -909,88 | 0,00 | 0,00 | -909,88 | | |
| 2/920000+844200 | Aufschließungsbeiträge ROG - Abwasser | | -1.807,28 | 0,00 | 0,00 | -1.807,28 | | |
| 941000 | Sonst. Finanzzuw. nach dem FAG | | | | | | | |
| 2/941000+860100 | Lfd. Transfers von Bund, § 24 Abs. 1 | | 5.507,00 | 0,00 | 0,00 | 5.507,00 | | |
| 2/941000+860200 | Lfd.Transferz. von Bund § 24 Abs. 2 | | 7.855,00 | 13.400,00 | 0,00 | -5.545,00 | | |
| 980000 | Zuführungen an den AOH bzw. aus dem OH | | | | | | | |
| 2/980000+910000 | Rückführung aus dem Ao. Haushalt | | 28.032,81 | 43.900,00 | 0,00 | -15.867,19 | | |

Rechnungsabschluss 2017
Erläuterungen Abweichung gegenüber Voranschlag (gemäß § 15 Abs. 1 Z. 7 VRV)

| HH-Stelle | Bezeichnung | AOB | Ergebnis | - Voranschlag | - Übertragung | = Abweichung | Betrag | Beschluss und Begründung |
|----------------------|--|-----|---------------------|-------------------|---------------|---------------------|-------------|--------------------------|
| 990000 | Übersch. u. Abgänge(soweit nicht zugeo.) | | | | | | | |
| 2/990000+965000 | Abwicklung Ist-Überschuss lfd. Jahr | | 244.268,62 | 0,00 | 0,00 | 244.268,62 | | |
| | Summe Einnahmen OH | | 2.520.575,58 | 514.800,00 | 0,00 | 2.005.775,58 | 0,00 | |
| Ausgaben AOH | Abweichung über 730,00 und mehr als 5,00% | | | | | | | |
| 269000 | Sonstige Einrichtungen und Maßnahmen | | | | | | | |
| 5/269000-001000 | Unbebaute Grundstücke | | 5.394,59 | 3.800,00 | 0,00 | 1.594,59 | | |
| 612000 | Gemeindestraßen | | | | | | | |
| 5/612000-910000 | Zuführungen an/aus OH/AOH | | 28.032,81 | 0,00 | 0,00 | 28.032,81 | | |
| 5/612000-965000 | Abwicklung Ist-Überschuss lfd. Jahr | | 0,00 | 43.900,00 | 0,00 | -43.900,00 | | |
| 5/612000-966000 | Abwicklung Ist-Abgang lfd. Jahr | | 14.228,00 | 0,00 | 0,00 | 14.228,00 | | |
| 617000 | Bauhöfe | | | | | | | |
| 5/617000-965000 | Abwicklung des Ist Überschusses laufendes Jahr | | 22.961,00 | 0,00 | 0,00 | 22.961,00 | | |
| | Summe Ausgaben AOH | | 70.616,40 | 47.700,00 | 0,00 | 22.916,40 | 0,00 | |
| Einnahmen AOH | Abweichung über 730,00 und mehr als 5,00% | | | | | | | |
| 269000 | Sonstige Einrichtungen und Maßnahmen | | | | | | | |
| 6/269000+910000 | Zuführungen an/aus OH/AOH | | 5.394,59 | 3.800,00 | 0,00 | 1.594,59 | | |
| 612000 | Gemeindestraßen | | | | | | | |
| 6/612000+871000 | Ktz vom Land (Lz) | | 10.000,00 | 0,00 | 0,00 | 10.000,00 | | |
| 6/612000+871100 | Ktz. vom Land (Bz) | | 44.228,00 | 63.900,00 | 0,00 | -19.672,00 | | |

Rechnungsabschluss 2017
Erläuterungen Abweichung gegenüber Voranschlag (gemäß § 15 Abs. 1 Z. 7 VRV)

| HH-Stelle | Bezeichnung | AOB | Ergebnis | - Voranschlag | - Übertragung | = Abweichung | Betrag | Beschluss und Begründung |
|----------------------------|--|------------|------------------|----------------------|----------------------|---------------------|---------------|---------------------------------|
| 6/612000+910100 | Anteilsbetrag D.O.H. (Verkehrsflächenb.) | | 0,00 | 5.000,00 | 0,00 | -5.000,00 | | |
| 6/612000+966000 | Abwicklung Ist-Abgang lfd. Jahr | | 14.228,00 | 0,00 | 0,00 | 14.228,00 | | |
| 617000 | Bauhöfe | | | | | | | |
| 6/617000+965000 | Abwicklung des Ist Überschusses laufendes Jahr | | 22.961,00 | 0,00 | 0,00 | 22.961,00 | | |
| Summe Einnahmen AOH | | | 96.811,59 | 72.700,00 | 0,00 | 24.111,59 | 0,00 | |

Gesamtübersicht nach Vorhaben

Rechnungsabschluss 2017
Gesamtübersicht nach Vorhaben

Gemeinde Pfaffing

DVR-Nr: 0417009

| Vorhaben | Einnahmen | Anf. Rest | Anordnungssoll | Gesamtssoll | Ist | Schl. Rest | VA+NVA | Soll - VA |
|--|--|------------------|-----------------------|--------------------|-------------------|-------------------|-------------------|-------------------|
| 269000 | Freizeitpark | 0,00 | 5.394,59 | 5.394,59 | 5.394,59 | 0,00 | 3.800,00 | 1.594,59 |
| 611001 | Geh- und Radweg Graben | 0,00 | 5.700,72 | 5.700,72 | 5.700,72 | 0,00 | 5.700,00 | 0,72 |
| 612000 | Gemeindestrassen | 0,00 | 54.228,00 | 54.228,00 | 40.000,00 | 14.228,00 | 68.900,00 | -14.672,00 |
| 617000 | Kommunaltraktor | 0,00 | 123.440,00 | 123.440,00 | 22.961,00 | 100.479,00 | 123.500,00 | -60,00 |
| Summe | | 0,00 | 188.763,31 | 188.763,31 | 74.056,31 | 114.707,00 | 201.900,00 | -13.136,69 |
| 961100 | Abwicklung Ist-Überschuss Vorjahr (Gemeindestrassen) | 28.138,10 | 0,00 | 28.138,10 | 28.138,10 | 0,00 | 0,00 | 0,00 |
| Summe inkl. Abwicklung Vorjahre | | 28.138,10 | 188.763,31 | 216.901,41 | 102.194,41 | 114.707,00 | 201.900,00 | -13.136,69 |
| 966000 | Abwicklung Ist-Abgang lfd. Jahr (Gemeindestrassen) | 0,00 | 14.228,00 | 14.228,00 | 14.228,00 | 0,00 | | |
| 965000 | Abwicklung des Ist Überschusses laufendes Jahr (Kommunaltraktor) | 0,00 | 22.961,00 | 22.961,00 | 0,00 | 22.961,00 | | |
| Gesamtsumme | | 28.138,10 | 225.952,31 | 254.090,41 | 116.422,41 | 137.668,00 | | |

Rechnungsabschluss 2017
Gesamtübersicht nach Vorhaben

Gemeinde Pfaffing

DVR-Nr: 0417009

| Vorhaben | Ausgaben | Anf. Rest | Anordnungssoll | Gesamtssoll | Ist | Schl. Rest | VA+NVA | Soll - VA |
|--|--|------------------|-------------------|-------------------|-------------------|-------------------|-------------------|------------------|
| 269000 | Freizeitpark | 0,00 | 5.394,59 | 5.394,59 | 5.394,59 | 0,00 | 3.800,00 | 1.594,59 |
| 611001 | Geh- und Radweg Graben | 0,00 | 5.700,72 | 5.700,72 | 5.700,72 | 0,00 | 5.700,00 | 0,72 |
| 612000 | Gemeindestrassen | 28.138,10 | 54.228,00 | 82.366,10 | 82.366,10 | 0,00 | 25.000,00 | 29.228,00 |
| 617000 | Kommunaltraktor | 0,00 | 123.440,00 | 123.440,00 | 0,00 | 123.440,00 | 123.500,00 | -60,00 |
| Summe | | 28.138,10 | 188.763,31 | 216.901,41 | 93.461,41 | 123.440,00 | 158.000,00 | 30.763,31 |
| Summe inkl. Abwicklung Vorjahre | | 28.138,10 | 188.763,31 | 216.901,41 | 93.461,41 | 123.440,00 | 158.000,00 | 30.763,31 |
| 965000 | Abwicklung Ist-Überschuss lfd. Jahr (Gemeindestrassen) | 0,00 | 0,00 | 0,00 | 0,00 | 0,00 | | |
| 966000 | Abwicklung Ist-Abgang lfd. Jahr (Gemeindestrassen) | 0,00 | 14.228,00 | 14.228,00 | 0,00 | 14.228,00 | | |
| 965000 | Abwicklung des Ist Überschusses laufendes Jahr (Kommunaltraktor) | 0,00 | 22.961,00 | 22.961,00 | 22.961,00 | 0,00 | | |
| Gesamtsumme | | 28.138,10 | 225.952,31 | 254.090,41 | 116.422,41 | 137.668,00 | | |

Gesamtabschluss des außerordentlichen Haushalts

| | | | |
|-------------|--|-------------|-------------------------|
| 102.194,41 | Einnahmenabstättung | | |
| 93.461,41 | - Ausgabenabstättung | | |
| <hr/> | | | |
| 8.733,00 | = Kassen(fehl) betrag | | |
| 114.707,00 | + Einnahmerückstände | | |
| <hr/> | | | |
| 123.440,00 | = Zwischensumme | 188.763,31 | Einnahmenvorschreibung |
| 123.440,00 | - Ausgabenrückstände | 188.763,31 | - Ausgabenvorschreibung |
| <hr/> | | | |
| 0,00 | = Jahresergebnis (+ ... Überschuss, - ... Abgang) = | 0,00 | |

Gliederung der Soll/Ist Ergebnisse

Rechnungsabschluss 2017
Gliederung der Soll- und Ist-Ergebnisse nach Vorhaben (Salden)

| Vorhaben | Soll ergebnis | | Ist ergebnis | |
|-------------------------|---------------|-------------|------------------|------------------|
| | Überschuss | Abgang | Überschuss | Abgang |
| 612000 Gemeindestrassen | 0,00 | 0,00 | 0,00 | 14.228,00 |
| 617000 Kommunaltraktor | 0,00 | 0,00 | 22.961,00 | 0,00 |
| Summe | 0,00 | 0,00 | 22.961,00 | 14.228,00 |
| Saldo | | 0,00 | | 8.733,00 |

Haushaltskonten Vorhaben (AOH) Gesamtdeckung

| Einnahmen | | RQ | AOB | Anf. Rest | Anordnungssoll | Gesamtsohl | Ist | Schl. Rest | VA+NVA | Soll - VA |
|-----------------|----------------------------|----|-----|-------------|-----------------|-----------------|-----------------|-------------|-----------------|-----------------|
| 269000 | Freizeitpark | | | | | | | | | |
| 6/269000+910000 | Zuführungen an/aus OH/AOH | 81 | | 0,00 | 5.394,59 | 5.394,59 | 5.394,59 | 0,00 | 3.800,00 | 1.594,59 |
| | 269000 Freizeitpark | | | 0,00 | 5.394,59 | 5.394,59 | 5.394,59 | 0,00 | 3.800,00 | 1.594,59 |
| | Gesamtsumme | | | 0,00 | 5.394,59 | 5.394,59 | 5.394,59 | 0,00 | 3.800,00 | 1.594,59 |

Jahresabschluss des Vorhabens

| | |
|-----------------------------------|-------------|
| Einnahmenabstättung | 5.394,59 |
| - Ausgabenabstättung | 5.394,59 |
| = Kassenbestand (+/-) | 0,00 |
| + Schließliche Einnahmerückstände | 0,00 |
| = Zusammen | 0,00 |
| - Schließliche Ausgabenrückstände | 0,00 |
| = Jahresergebnis | 0,00 |

Jahresabschluss des Vorhabens

| (Baubeginn bis einschl. Vorj.) | Bauzeit: | Soll | VA |
|--|----------|------------------|------------------|
| Einnahmenvorschreibung 2016 bis 2016 (Baubeginn bis einschl. Vorj.) | | 82.271,00 | 85.000,00 |
| + Einnahmenvorschreibung laufendes Jahr | | 5.394,59 | 3.800,00 |
| = Gesamt-Einnahmen-Vorschreibung (E) | | 87.665,59 | 88.800,00 |
| Ausgabenvorschreibung 2016 bis 2016 (Baubeginn bis einschl. Vorj.) | | 82.271,00 | 85.000,00 |
| + Ausgabenvorschreibung laufendes Jahr | | 5.394,59 | 3.800,00 |
| = Gesamt-Ausgaben-Vorschreibung (A) | | 87.665,59 | 88.800,00 |
| = Jahresergebnis (E-A) | | 0,00 | 0,00 |

Zusammenstellung der Einnahmen und Ausgaben (Gesamtdeckung)

| Einnahmen | | Soll | VA | Ausgaben | | Soll | VA |
|-----------------|---------------------------|------------------|------------------|--------------------|-----------------------|------------------|------------------|
| 6/269000+910000 | Zuführungen an/aus OH/AOH | 87.665,59 | 88.800,00 | 5/269000-001000 | Unbebaute Grundstücke | 87.665,59 | 88.800,00 |
| | Gesamtsumme | 87.665,59 | 88.800,00 | 5/269000-050000 | Sonderanlagen | 0,00 | 0,00 |
| | | | | Gesamtsumme | | 87.665,59 | 88.800,00 |

| Ausgaben | | RQ | AOB | Anf. Rest | Anordnungssoll | Gesamtsoll | Ist | Schl. Rest | VA+NVA | Soll - VA |
|-----------------|----------------------------|----|-----|-------------|-----------------|-----------------|-----------------|-------------|-----------------|-----------------|
| 269000 | Freizeitpark | | | | | | | | | |
| 5/269000-001000 | Unbebaute Grundstücke | 40 | | 0,00 | 5.394,59 | 5.394,59 | 5.394,59 | 0,00 | 3.800,00 | 1.594,59 |
| | 269000 Freizeitpark | | | 0,00 | 5.394,59 | 5.394,59 | 5.394,59 | 0,00 | 3.800,00 | 1.594,59 |
| | Gesamtsumme | | | 0,00 | 5.394,59 | 5.394,59 | 5.394,59 | 0,00 | 3.800,00 | 1.594,59 |

| Einnahmen | | RQ | AOB | Anf. Rest | Anordnungssoll | Gesamtssoll | Ist | Schl. Rest | VA+NVA | Soll - VA |
|-----------------|--------------------------------------|----|-----|-------------|-----------------|-----------------|-----------------|-------------|-----------------|-------------|
| 611001 | Geh- und Radweg Graben | | | | | | | | | |
| 6/611001+910000 | Zuführungen an/aus OH/AOH | 81 | | 0,00 | 5.700,72 | 5.700,72 | 5.700,72 | 0,00 | 5.700,00 | 0,72 |
| | 611001 Geh- und Radweg Graben | | | 0,00 | 5.700,72 | 5.700,72 | 5.700,72 | 0,00 | 5.700,00 | 0,72 |
| | Gesamtsumme | | | 0,00 | 5.700,72 | 5.700,72 | 5.700,72 | 0,00 | 5.700,00 | 0,72 |

Jahresabschluss des Vorhabens

| | |
|-----------------------------------|-------------|
| Einnahmenabstättung | 5.700,72 |
| - Ausgabenabstättung | 5.700,72 |
| = Kassenbestand (+/-) | 0,00 |
| + Schließliche Einnahmerückstände | 0,00 |
| = Zusammen | 0,00 |
| - Schließliche Ausgabenrückstände | 0,00 |
| = Jahresergebnis | 0,00 |

Jahresabschluss des Vorhabens

| (Baubeginn bis einschl. Vorj.) | Bauzeit: | Soll | VA |
|--|----------|-----------------|-----------------|
| Einnahmenvorschreibung 2016 bis 2016 (Baubeginn bis einschl. Vorj.) | | 0,00 | 0,00 |
| + Einnahmenvorschreibung laufendes Jahr | | 5.700,72 | 5.700,00 |
| = Gesamt-Einnahmen-Vorschreibung (E) | | 5.700,72 | 5.700,00 |
| Ausgabenvorschreibung 2016 bis 2016 (Baubeginn bis einschl. Vorj.) | | 0,00 | 0,00 |
| + Ausgabenvorschreibung laufendes Jahr | | 5.700,72 | 5.700,00 |
| = Gesamt-Ausgaben-Vorschreibung (A) | | 5.700,72 | 5.700,00 |
| = Jahresergebnis (E-A) | | 0,00 | 0,00 |

Zusammenstellung der Einnahmen und Ausgaben (Gesamtdeckung)

| Einnahmen | | | Soll | VA | Ausgaben | | | Soll | VA |
|-----------------|---------------------------|--|-----------------|-----------------|-----------------|------------------------|-----------------|-----------------|----|
| 6/611001+910000 | Zuführungen an/aus OH/AOH | | 5.700,72 | 5.700,00 | 5/611001-002000 | Straßenbauten - Graben | 5.700,72 | 5.700,00 | |
| | Gesamtsumme | | 5.700,72 | 5.700,00 | | Gesamtsumme | 5.700,72 | 5.700,00 | |

| Ausgaben | | RQ | AOB | Anf. Rest | Anordnungssoll | Gesamtssoll | Ist | Schl. Rest | VA+NVA | Soll - VA |
|-----------------|--------------------------------------|----|-----|-------------|-----------------|-----------------|-----------------|-------------|-----------------|-------------|
| 611001 | Geh- und Radweg Graben | | | | | | | | | |
| 5/611001-002000 | Straßenbauten - Graben | 40 | | 0,00 | 5.700,72 | 5.700,72 | 5.700,72 | 0,00 | 5.700,00 | 0,72 |
| | 611001 Geh- und Radweg Graben | | | 0,00 | 5.700,72 | 5.700,72 | 5.700,72 | 0,00 | 5.700,00 | 0,72 |
| | Gesamtsumme | | | 0,00 | 5.700,72 | 5.700,72 | 5.700,72 | 0,00 | 5.700,00 | 0,72 |

**Rechnungsabschluss 2017
Außerordentlicher Haushalt**

Gemeinde Pfaffing

DVR-Nr: 0417009

| Einnahmen | | RQ | AOB | Anf. Rest | Anordnungssoll | Gesamtssoll | Ist | Schl. Rest | VA+NVA | Soll - VA |
|-----------------|--|----|-----|------------------|------------------|------------------|------------------|------------------|------------------|-------------------|
| 612000 | Gemeindestrassen | | | | | | | | | |
| 6/612000+871000 | Ktz vom Land (Lz) | 33 | | 0,00 | 10.000,00 | 10.000,00 | 10.000,00 | 0,00 | 0,00 | 10.000,00 |
| 6/612000+871100 | Ktz. vom Land (Bz) | 33 | | 0,00 | 44.228,00 | 44.228,00 | 30.000,00 | 14.228,00 | 63.900,00 | -19.672,00 |
| 6/612000+910100 | Anteilsbetrag D.O.H. (Verkehrsflächenb.) | 81 | | 0,00 | 0,00 | 0,00 | 0,00 | 0,00 | 5.000,00 | -5.000,00 |
| | 612000 Gemeindestrassen | | | 0,00 | 54.228,00 | 54.228,00 | 40.000,00 | 14.228,00 | 68.900,00 | -14.672,00 |
| 961100 | Abwicklung Ist-Überschuss Vorjahr | | | 28.138,10 | 0,00 | 28.138,10 | 28.138,10 | 0,00 | 0,00 | 0,00 |
| | Summe inkl. Abwicklung Vorjahr | | | 28.138,10 | 54.228,00 | 82.366,10 | 68.138,10 | 14.228,00 | 68.900,00 | -14.672,00 |
| 966000 | Abwicklung Ist-Abgang lfd. Jahr | | | 0,00 | 14.228,00 | 14.228,00 | 14.228,00 | 0,00 | 0,00 | 14.228,00 |
| | Gesamtsumme | | | 28.138,10 | 68.456,00 | 96.594,10 | 82.366,10 | 14.228,00 | 68.900,00 | -444,00 |

Jahresabschluss des Vorhabens

| | |
|-----------------------------------|-------------------|
| Einnahmenabstättung | 68.138,10 |
| - Ausgabenabstättung | 82.366,10 |
| = Kassenbestand (+/-) | -14.228,00 |
| + Schließliche Einnahmerückstände | 14.228,00 |
| = Zusammen | 0,00 |
| - Schließliche Ausgabenrückstände | 0,00 |
| = Jahresergebnis | 0,00 |

Jahresabschluss des Vorhabens

| (Baubeginn bis einschl. Vorj.) | Bauzeit: | Soll | VA |
|--|----------|-------------------|-------------------|
| Einnahmenvorschreibung 2002 bis 2016 (Baubeginn bis einschl. Vorj.) | | 420.794,51 | 429.800,00 |
| + Einnahmenvorschreibung laufendes Jahr | | 54.228,00 | 68.900,00 |
| = Gesamt-Einnahmen-Vorschreibung (E) | | 475.022,51 | 498.700,00 |
| Ausgabenvorschreibung 2002 bis 2016 (Baubeginn bis einschl. Vorj.) | | 420.794,51 | 482.400,00 |
| + Ausgabenvorschreibung laufendes Jahr | | 54.228,00 | 68.900,00 |
| = Gesamt-Ausgaben-Vorschreibung (A) | | 475.022,51 | 551.300,00 |
| = Jahresergebnis (E-A) | | 0,00 | -52.600,00 |

Zusammenstellung der Einnahmen und Ausgaben (Gesamtdeckung)

| Einnahmen | | Soll | VA | Ausgaben | | Soll | VA |
|-----------------|--|-------------------|-------------------|-----------------|--|-------------------|-------------------|
| 6/612000+871000 | Ktz vom Land (Lz) | 75.000,00 | 59.000,00 | 5/612000-001000 | Unbebaute Grundstücke | 9.933,40 | 10.000,00 |
| 6/612000+871100 | Ktz. vom Land (Bz) | 99.228,00 | 118.900,00 | 5/612000-002000 | Strassenbauten | 382.281,40 | 425.900,00 |
| 6/612000+910000 | Anteilsbetrag D.O.H. | 215.211,05 | 239.000,00 | 5/612000-006000 | Sonst. Grundstückseinr. (Retentionsbecke | 40.578,90 | 800,00 |
| 6/612000+910100 | Anteilsbetrag D.O.H. (Verkehrsflächenb.) | 43.065,51 | 43.500,00 | 5/612000-728000 | Entgelte für sonstige Leistungen | 14.196,00 | 14.200,00 |
| 6/612000+910500 | Anteilsbeitr.o.H. (Aufschl.Beitr.) | 42.517,95 | 38.300,00 | 5/612000-910000 | Zuführungen an/aus OH/AOH | 28.032,81 | 0,00 |
| | Gesamtsumme | 475.022,51 | 498.700,00 | | Gesamtsumme | 475.022,51 | 450.900,00 |

| Ausgaben | | RQ | AOB | Anf. Rest | Anordnungssoll | Gesamtssoll | Ist | Schl. Rest | VA+NVA | Soll - VA |
|---------------------------------------|-------------------------------------|----|-----|------------------|------------------|------------------|------------------|------------------|------------------|------------------|
| 612000 | Gemeindestrassen | | | | | | | | | |
| 5/612000-002000 | Strassenbauten | 40 | | 28.138,10 | 26.195,19 | 54.333,29 | 54.333,29 | 0,00 | 25.000,00 | 1.195,19 |
| 5/612000-910000 | Zuführungen an/aus OH/AOH | 85 | | 0,00 | 28.032,81 | 28.032,81 | 28.032,81 | 0,00 | 0,00 | 28.032,81 |
| 612000 Gemeindestrassen | | | | 28.138,10 | 54.228,00 | 82.366,10 | 82.366,10 | 0,00 | 25.000,00 | 29.228,00 |
| Summe inkl. Abwicklung Vorjahr | | | | 28.138,10 | 54.228,00 | 82.366,10 | 82.366,10 | 0,00 | 25.000,00 | 29.228,00 |
| 965000 | Abwicklung Ist-Überschuss lfd. Jahr | | | 0,00 | 0,00 | 0,00 | 0,00 | 0,00 | 43.900,00 | -43.900,00 |
| 966000 | Abwicklung Ist-Abgang lfd. Jahr | | | 0,00 | 14.228,00 | 14.228,00 | 0,00 | 14.228,00 | 0,00 | 14.228,00 |
| Gesamtsumme | | | | 28.138,10 | 68.456,00 | 96.594,10 | 82.366,10 | 14.228,00 | 68.900,00 | -444,00 |

| Einnahmen | | RQ | AOB | Anf. Rest | Anordnungssoll | Gesamtsohl | Ist | Schl. Rest | VA+NVA | Soll - VA |
|-----------------|--|----|-----|-------------|-------------------|-------------------|------------------|-------------------|-------------------|------------------|
| 617000 | Kommunaltraktor | | | | | | | | | |
| 6/617000+040000 | Fahrzeuge | 31 | | 0,00 | 40.500,00 | 40.500,00 | 0,00 | 40.500,00 | 40.000,00 | 500,00 |
| 6/617000+861100 | Lfd. TZ vom Land (BZ) | 15 | | 0,00 | 59.979,00 | 59.979,00 | 0,00 | 59.979,00 | 60.000,00 | -21,00 |
| 6/617000+910000 | Zuführungen an/aus OH/AOH | 81 | | 0,00 | 22.961,00 | 22.961,00 | 22.961,00 | 0,00 | 23.500,00 | -539,00 |
| | 617000 Kommunaltraktor | | | 0,00 | 123.440,00 | 123.440,00 | 22.961,00 | 100.479,00 | 123.500,00 | -60,00 |
| 965000 | Abwicklung des Ist Überschusses laufendes Jahr | | | 0,00 | 22.961,00 | 22.961,00 | 0,00 | 22.961,00 | 0,00 | 22.961,00 |
| | Gesamtsumme | | | 0,00 | 146.401,00 | 146.401,00 | 22.961,00 | 123.440,00 | 123.500,00 | 22.901,00 |

Jahresabschluss des Vorhabens

| | |
|-----------------------------------|-------------------|
| Einnahmenabstättung | 22.961,00 |
| - Ausgabenabstättung | 0,00 |
| = Kassenbestand (+/-) | 22.961,00 |
| + Schließliche Einnahmerückstände | 100.479,00 |
| = Zusammen | 123.440,00 |
| - Schließliche Ausgabenrückstände | 123.440,00 |
| = Jahresergebnis | 0,00 |

Jahresabschluss des Vorhabens

| (Baubeginn bis einschl. Vorj.) | Bauzeit: | Soll | VA |
|---|----------|-------------------|-------------------|
| Einnahmenvorschreibung bis 2016 (Baubeginn bis einschl. Vorj.) | | 0,00 | 0,00 |
| + Einnahmenvorschreibung laufendes Jahr | | 123.440,00 | 123.500,00 |
| = Gesamt-Einnahmen-Vorschreibung (E) | | 123.440,00 | 123.500,00 |
| Ausgabenvorschreibung bis 2016 (Baubeginn bis einschl. Vorj.) | | 0,00 | 0,00 |
| + Ausgabenvorschreibung laufendes Jahr | | 123.440,00 | 123.500,00 |
| = Gesamt-Ausgaben-Vorschreibung (A) | | 123.440,00 | 123.500,00 |
| = Jahresergebnis (E-A) | | 0,00 | 0,00 |

Zusammenstellung der Einnahmen und Ausgaben (Gesamtdeckung)

| Einnahmen | Soll | VA |
|---|-------------------|-------------------|
| 6/617000+040000 Fahrzeuge | 40.500,00 | 40.000,00 |
| 6/617000+861100 Lfd. TZ vom Land (BZ) | 59.979,00 | 60.000,00 |
| 6/617000+910000 Zuführungen an/aus OH/AOH | 22.961,00 | 23.500,00 |
| Gesamtsumme | 123.440,00 | 123.500,00 |

| Ausgaben | Soll | VA |
|---------------------------|-------------------|-------------------|
| 5/617000-040000 Fahrzeuge | 123.440,00 | 123.500,00 |
| Gesamtsumme | 123.440,00 | 123.500,00 |

| Ausgaben | | RQ | AOB | Anf. Rest | Anordnungssoll | Gesamtsohl | Ist | Schl. Rest | VA+NVA | Soll - VA |
|-----------------|--|----|-----|-------------|-------------------|-------------------|------------------|-------------------|-------------------|------------------|
| 617000 | Kommunaltraktor | | | | | | | | | |
| 5/617000-040000 | Fahrzeuge | 41 | | 0,00 | 123.440,00 | 123.440,00 | 0,00 | 123.440,00 | 123.500,00 | -60,00 |
| | 617000 Kommunaltraktor | | | 0,00 | 123.440,00 | 123.440,00 | 0,00 | 123.440,00 | 123.500,00 | -60,00 |
| 965000 | Abwicklung des Ist Überschusses laufendes Jahr | | | 0,00 | 22.961,00 | 22.961,00 | 22.961,00 | 0,00 | 0,00 | 22.961,00 |
| | Gesamtsumme | | | 0,00 | 146.401,00 | 146.401,00 | 22.961,00 | 123.440,00 | 123.500,00 | 22.901,00 |

Vermögens- und Schuldenrechnung

Rechnungsabschluss 2017

Vermögens- und Schuldenrechnung

| Konto | Bezeichnung | Stand zu Beginn des Jahres | Änderungen im Ifd. Finanzjahr Zugang | Abgang | Wert- berichtigung | Abschreibung (AfA) | Stand am Ende des Jahres |
|-----------------|---|-------------------------------|---|---------------------|-----------------------|-----------------------|-----------------------------|
| 0 | VERMÖGEN DER ALLGEMEINEN VERWALTUNG | | | | | | |
| 2/0100000/00001 | Amtsgebäude | 1.366.500,52 | 10.773,25 | 0,00 | 0,00 | 24.069,03 | 1.353.204,74 |
| 2/1630000/00001 | Feuerwehrdepot Pfaffing Alt | 17.894,82 | 0,00 | 0,00 | 0,00 | 852,13 | 17.042,69 |
| 2/1630000/00002 | Feuerwehrdepot Forsterreith | 104.766,00 | 0,00 | 0,00 | 0,00 | 3.676,00 | 101.090,00 |
| 2/1630000/00003 | Löschwasserbehälter | 0,07 | 0,00 | 0,00 | 0,00 | 0,00 | 0,07 |
| 2/1630000/00004 | Löschwasserbehälter Kropfling | 10.459,56 | 0,00 | 0,00 | 0,00 | 1.101,01 | 9.358,55 |
| 2/2400000/00001 | Kindergartenspielplatz | 0,07 | 0,00 | 0,00 | 0,00 | 0,00 | 0,07 |
| 2/2630000/00001 | Sport- und Veranstaltungshalle | 348.303,44 | 0,00 | 0,00 | 0,00 | 9.675,10 | 338.628,34 |
| 2/8120000/00001 | WC-Anlage Kinderspielplatz Graben | 0,00 | 13.604,58 | 0,00 | 0,00 | 610,55 | 12.994,03 |
| 0 | Vermögen der allgemeinen Verwaltung | 1.847.924,48 | 24.377,83 | 0,00 | 0,00 | 39.983,82 | 1.832.318,49 |
| 1 | VERMÖGEN DER ÖFFENTL.,BETRIEBL. EINR. | | | | | | |
| 2/1850000/00001 | Wasserversorgungsanlage | 516.975,19 | 8.251,99 | 0,00 | 0,00 | 32.589,77 | 492.637,41 |
| 2/1850000/00002 | Wasserversorgung -Hochbehälter | 33.046,53 | 0,00 | 0,00 | 0,00 | 3.304,65 | 29.741,88 |
| 2/1850000/00003 | Wasserversorgung-Quelle+Brunne | 45.091,90 | 0,00 | 0,00 | 0,00 | 991,03 | 44.100,87 |
| 2/1851000/00001 | Abwasserbeseitigungsanlage | 3.375.522,48 | 3.171,33 | 0,00 | 0,00 | 140.777,72 | 3.237.916,09 |
| 2/8150000/00002 | Kinderspielplatz Graben | 23.117,45 | 0,00 | 0,00 | 0,00 | 9.246,98 | 13.870,47 |
| 2/8160000/00001 | Strassenbeleuchtungen | 28.463,40 | 1.720,08 | 0,00 | 0,00 | 3.772,94 | 26.410,54 |
| 2/8160000/00002 | Straßenbeleuchtung Weixlbaumerberg | 0,00 | 7.753,54 | 0,00 | 0,00 | 387,68 | 7.365,86 |
| 2/8200000/00001 | Bauhof | 122.018,07 | 0,00 | 0,00 | 0,00 | 4.785,02 | 117.233,05 |
| 1 | Vermögen der öffentl.,betriebl. Einr. | 4.144.235,02 | 20.896,94 | 0,00 | 0,00 | 195.855,79 | 3.969.276,17 |
| 2 | VERMÖGEN DER WIRTSCHAFTL. UNTERNEHMUNGEN | | | | | | |
| 2 | Vermögen der wirtschaftl. Unternehmungen | 0,00 | 0,00 | 0,00 | 0,00 | 0,00 | 0,00 |
| 3 | FINANZVERMÖGEN (OHNE LIEGENSCHAFTSVERM.) | | | | | | |
| 6/9140000/00001 | Beteiligungen | 94,47 | 0,00 | 0,00 | 0,00 | 0,00 | 94,47 |
| 6/9140000/00002 | Beteiligung Reg.Entw.Vöcklatal | 15.705,00 | 0,00 | 0,00 | 0,00 | 0,00 | 15.705,00 |
| 8/9122000/00001 | Erneuerungsrücklage WVA VB Salzburg | 649.138,33 | 16.009,21 | 600.000,00 | 0,00 | 0,00 | 65.147,54 |
| 8/9122000/00002 | Erneuerungsrücklage ABA VB Salzburg | 1.190.574,14 | 419.066,05 | 1.100.000,00 | 0,00 | 0,00 | 509.640,19 |
| 8/9122000/00007 | Erneuerungsrücklage WVA Kommunalkredit | 0,00 | 600.000,00 | 0,00 | 0,00 | 0,00 | 600.000,00 |
| 8/9122000/00008 | Erneuerungsrücklage ABA Kommunalkredit | 0,00 | 900.000,00 | 0,00 | 0,00 | 0,00 | 900.000,00 |
| 8/9122000/00009 | Erneuerungsrücklage ABA SPK Frankenmarkt | 0,00 | 100.055,21 | 0,00 | 0,00 | 0,00 | 100.055,21 |
| 8/9122000/00010 | Erneuerungsrücklage ABA Raiba Vöcklamarkt | 0,00 | 100.064,06 | 0,00 | 0,00 | 0,00 | 100.064,06 |
| 3 | Finanzvermögen (ohne Liegenschaftsverm.) | 1.855.511,94 | 2.135.194,53 | 1.700.000,00 | 0,00 | 0,00 | 2.290.706,47 |

Rechnungsabschluss 2017

Vermögens- und Schuldenrechnung

| Konto | Bezeichnung | Stand zu Beginn des Jahres | Änderungen im lfd. Finanzjahr Zugang | Abgang | Wert- berichtigung | Abschreibung (AfA) | Stand am Ende des Jahres |
|-----------------|---|-------------------------------|---|------------------|-----------------------|-----------------------|-----------------------------|
| 4 | LIEGENSCHAFTSBESITZ | | | | | | |
| 1/8400000/00001 | Freizeitanlage Hausham | 216.491,09 | 0,00 | 82.271,00 | 0,00 | 0,00 | 134.220,09 |
| 1/8400000/00002 | Grundstück - Amtsgebäude | 46.706,71 | 0,00 | 0,00 | 0,00 | 0,00 | 46.706,71 |
| 1/8400000/00003 | Grundstück - Bauhof | 34.410,00 | 0,00 | 0,00 | 0,00 | 0,00 | 34.410,00 |
| 1/8400000/00004 | Grundstück - FF-Depot Pfaffing Alt | 7.350,00 | 0,00 | 0,00 | 0,00 | 0,00 | 7.350,00 |
| 1/8400000/00005 | Grundstück - FF-Depot Forsterreith | 13.857,00 | 6.756,87 | 0,00 | 0,00 | 0,00 | 20.613,87 |
| 1/8400000/00006 | Grundstück - Hochbehälter | 1.936,00 | 0,00 | 0,00 | 0,00 | 0,00 | 1.936,00 |
| 1/8400000/00007 | Grundstück - Quellschutzgebiet | 11.504,00 | 0,00 | 0,00 | 0,00 | 0,00 | 11.504,00 |
| 1/8400000/00008 | Grundstück - KG-Spielplatz | 38.508,75 | 0,00 | 0,00 | 0,00 | 0,00 | 38.508,75 |
| 1/8400000/00009 | Grundstück - Kinderspielplatz | 9.230,00 | 0,00 | 0,00 | 0,00 | 0,00 | 9.230,00 |
| 1/8400000/00010 | Grundstück - Retentionsb.Hangs | 16.570,40 | 789,11 | 0,00 | 0,00 | 0,00 | 17.359,51 |
| 1/8400000/00011 | Grundstück - Freizeitpark Ziegelhaid | 0,00 | 87.665,59 | 0,00 | 0,00 | 0,00 | 87.665,59 |
| 1/8400000/00012 | Grundstück - Bauhoflagerplatz | 0,00 | 30.663,30 | 0,00 | 0,00 | 0,00 | 30.663,30 |
| 4 | Liegenschaftsbesitz | 396.563,95 | 125.874,87 | 82.271,00 | 0,00 | 0,00 | 440.167,82 |
| INVENTAR | | | | | | | |
| 0 | Vermögen der allgemeinen Verwaltung | 109.577,63 | 156.779,82 | 0,14 | 0,00 | 40.788,12 | 225.569,19 |
| 1 | Vermögen der öffentl.,betriebl. Einr. | 0,00 | 0,00 | 0,00 | 0,00 | 0,00 | 0,00 |
| 2 | Vermögen der wirtschaftl. Unternehmungen | 75.323,19 | 49.388,54 | 0,00 | 0,00 | 11.554,39 | 113.157,34 |
| 4 | Liegenschaftsbesitz | 0,00 | 0,00 | 0,00 | 0,00 | 0,00 | 0,00 |
| | Inventar | 184.900,82 | 206.168,36 | 0,14 | 0,00 | 52.342,51 | 338.726,53 |

Summen nach Vermögensarten

| Vermögensart | Stand zu Beginn des Finanzjahres | Änderungen im lfd. Finanzjahr Zugang | Abgang | Wert-berichtigung | Abschreibung (AfA) | Stand am Ende des Jahres |
|---------------------------------|----------------------------------|---|---------------------|-------------------|--------------------|--------------------------|
| 1 Grundvermögen | 396.563,95 | 125.874,87 | 82.271,00 | 0,00 | 0,00 | 440.167,82 |
| 2 Verwaltungsrealitäten | 5.992.159,50 | 45.274,77 | 0,00 | 0,00 | 235.839,61 | 5.801.594,66 |
| 4 Verwaltungsmobilien | 109.577,63 | 156.779,82 | 0,14 | 0,00 | 40.788,12 | 225.569,19 |
| 5 Betriebsmobilen | 75.323,19 | 49.388,54 | 0,00 | 0,00 | 11.554,39 | 113.157,34 |
| 6 Wertpapiere und Beteiligungen | 15.799,47 | 0,00 | 0,00 | 0,00 | 0,00 | 15.799,47 |
| 8 Rücklagen/Rückstellungen | 1.839.712,47 | 2.135.194,53 | 1.700.000,00 | 0,00 | 0,00 | 2.274.907,00 |
| Summe | 8.429.136,21 | 2.512.512,53 | 1.782.271,14 | 0,00 | 288.182,12 | 8.871.195,48 |

Summen nach Vermögensgruppen

| Vermögensgruppe | Stand zu Beginn des Finanzjahres | Änderungen im lfd. Finanzjahr Zugang | Abgang | Wert-berichtigung | Abschreibung (AfA) | Stand am Ende des Jahres |
|--|----------------------------------|---|---------------------|-------------------|--------------------|--------------------------|
| 0 Vermögen der allgemeinen Verwaltung | 1.847.924,48 | 24.377,83 | 0,00 | 0,00 | 39.983,82 | 1.832.318,49 |
| 1 Vermögen der öffentl.,betriebl. Einr. | 4.144.235,02 | 20.896,94 | 0,00 | 0,00 | 195.855,79 | 3.969.276,17 |
| 2 Vermögen der wirtschaftl. Unternehmungen | 0,00 | 0,00 | 0,00 | 0,00 | 0,00 | 0,00 |
| 3 Finanzvermögen (ohne Liegenschaftsverm.) | 1.855.511,94 | 2.135.194,53 | 1.700.000,00 | 0,00 | 0,00 | 2.290.706,47 |
| 4 Liegenschaftsbesitz | 396.563,95 | 125.874,87 | 82.271,00 | 0,00 | 0,00 | 440.167,82 |
| Summe | 8.244.235,39 | 2.306.344,17 | 1.782.271,00 | 0,00 | 235.839,61 | 8.532.468,95 |
| Inventar | 184.900,82 | 206.168,36 | 0,14 | 0,00 | 52.342,51 | 338.726,53 |
| Summe | 8.429.136,21 | 2.512.512,53 | 1.782.271,14 | 0,00 | 288.182,12 | 8.871.195,48 |
| Schulden | 18.968,16 | 0,00 | 4.601,29 | 0,00 | 0,00 | 14.366,87 |
| Reinvermögen | 8.410.168,05 | 2.512.512,53 | 1.777.669,85 | 0,00 | 288.182,12 | 8.856.828,61 |

Anlagenverzeichnis (ohne Betriebe marktbest.Tätigkeit) 000-849

| Post Ansatz | Bezeichnung | Inbetrieb- nahme | Nutz- dauer | Stand zu Beginn des Finanzjahres | Zugang durch Geldwirtschaft | Abgang durch Geldwirtschaft | Werte- berichtigung | Abschreibung (AfA) | Stand am Ende des Finanzjahres |
|----------------|--|---------------------|----------------|-------------------------------------|--------------------------------|--------------------------------|------------------------|-----------------------|-----------------------------------|
| 00 | | | | | | | | | |
| 000 | Bebaute Grundstücke | | | | | | | | |
| 010000 | Grundstück - Amtsgebäude | 30.06.1992 | 0,0 | 46.706,71 | 0,00 | 0,00 | 0,00 | 0,00 | 46.706,71 |
| | Summe Zentralamt | | | 46.706,71 | 0,00 | 0,00 | 0,00 | 0,00 | 46.706,71 |
| 163000 | Grundstück - FF-Depot Pfaffing Alt | 25.11.1969 | 0,0 | 7.350,00 | 0,00 | 0,00 | 0,00 | 0,00 | 7.350,00 |
| | Summe Freiwillige Feuerwehr | | | 7.350,00 | 0,00 | 0,00 | 0,00 | 0,00 | 7.350,00 |
| 163100 | Grundstück - FF-Depot Forsterreith | 28.06.1999 | 0,0 | 13.857,00 | 6.756,87 | 0,00 | 0,00 | 0,00 | 20.613,87 |
| | Summe Freiw. Feuerwehr | | | 13.857,00 | 6.756,87 | 0,00 | 0,00 | 0,00 | 20.613,87 |
| 262000 | Freizeitanlage Hausham | 20.06.2001 | 0,0 | 216.491,09 | 0,00 | 82.271,00 | 0,00 | 0,00 | 134.220,09 |
| | Summe Sportplätze | | | 216.491,09 | 0,00 | 82.271,00 | 0,00 | 0,00 | 134.220,09 |
| 617000 | Grundstück - Bauhof | 09.01.1989 | 0,0 | 34.410,00 | 0,00 | 0,00 | 0,00 | 0,00 | 34.410,00 |
| | Summe Bauhöfe | | | 34.410,00 | 0,00 | 0,00 | 0,00 | 0,00 | 34.410,00 |
| 000 | Summe Bebaute Grundstücke | | | 318.814,80 | 6.756,87 | 82.271,00 | 0,00 | 0,00 | 243.300,67 |
| 001 | Unbebaute Grundstücke | | | | | | | | |
| 240000 | Grundstück - KG-Spielplatz | 13.10.2005 | 0,0 | 38.508,75 | 0,00 | 0,00 | 0,00 | 0,00 | 38.508,75 |
| | Summe Kindergärten | | | 38.508,75 | 0,00 | 0,00 | 0,00 | 0,00 | 38.508,75 |
| 269000 | Grundstück - Freizeitpark Ziegelhaid | 21.11.2016 | 0,0 | 0,00 | 87.665,59 | 0,00 | 0,00 | 0,00 | 87.665,59 |
| | Summe Sonstige Einrichtungen und Maßnahmen | | | 0,00 | 87.665,59 | 0,00 | 0,00 | 0,00 | 87.665,59 |
| 612000 | Grundstück - Retentionsb.Hangs | 18.08.2015 | 0,0 | 16.570,40 | 789,11 | 0,00 | 0,00 | 0,00 | 17.359,51 |
| | Summe Gemeindestraßen | | | 16.570,40 | 789,11 | 0,00 | 0,00 | 0,00 | 17.359,51 |
| 617000 | Grundstück - Bauhoflagerplatz | 10.04.2017 | 0,0 | 0,00 | 30.663,30 | 0,00 | 0,00 | 0,00 | 30.663,30 |
| | Summe Bauhöfe | | | 0,00 | 30.663,30 | 0,00 | 0,00 | 0,00 | 30.663,30 |
| 815000 | Grundstück - Kinderspielplatz | 17.03.2009 | 0,0 | 9.230,00 | 0,00 | 0,00 | 0,00 | 0,00 | 9.230,00 |
| | Summe Park- und Gartenanlagen, Kinderspielpl. | | | 9.230,00 | 0,00 | 0,00 | 0,00 | 0,00 | 9.230,00 |
| 001 | Summe Unbebaute Grundstücke | | | 64.309,15 | 119.118,00 | 0,00 | 0,00 | 0,00 | 183.427,15 |
| 00 | Summe | | | 383.123,95 | 125.874,87 | 82.271,00 | 0,00 | 0,00 | 426.727,82 |
| 01 | | | | | | | | | |
| 010 | Gebäude | | | | | | | | |
| 010000 | Amtsgebäude | 01.01.1999 | 75,0 | 1.366.500,52 | 10.773,25 | 0,00 | 0,00 | 24.069,03 | 1.353.204,74 |
| 010000 | Wasserenthärtungsanlage | 17.03.2016 | 10,0 | 2.463,61 | 0,00 | 0,00 | 0,00 | 273,73 | 2.189,88 |
| | Summe Zentralamt | | | 1.368.964,13 | 10.773,25 | 0,00 | 0,00 | 24.342,76 | 1.355.394,62 |
| 163000 | Feuerwehrdepot Pfaffing Alt | 30.06.1971 | 67,0 | 17.894,82 | 0,00 | 0,00 | 0,00 | 852,13 | 17.042,69 |

| Post Ansatz | Bezeichnung | Inbetrieb- nahme | Nutz- dauer | Stand zu Beginn des Finanzjahres | Zugang durch Geldwirtschaft | Abgang durch Geldwirtschaft | Werte- berichtigung | Abschreibung (AfA) | Stand am Ende des Finanzjahres |
|----------------|--|---------------------|----------------|-------------------------------------|--------------------------------|--------------------------------|------------------------|-----------------------|-----------------------------------|
| 163000 | Bewegliche Raumheizungen | 01.01.1988 | 10,0 | 0,07 | 0,00 | 0,00 | 0,00 | 0,00 | 0,07 |
| | Summe Freiwillige Feuerwehr | | | 17.894,89 | 0,00 | 0,00 | 0,00 | 852,13 | 17.042,76 |
| 163100 | Feuerwehrdepot Forsterreith | 31.12.1995 | 50,0 | 104.766,00 | 0,00 | 0,00 | 0,00 | 3.676,00 | 101.090,00 |
| | Summe Freiw. Feuerwehr | | | 104.766,00 | 0,00 | 0,00 | 0,00 | 3.676,00 | 101.090,00 |
| 240000 | Betriebseinrichtung Gruppenraum | 01.09.2012 | 10,0 | 5.930,13 | 0,00 | 0,00 | 0,00 | 1.078,21 | 4.851,92 |
| | Summe Kindergärten | | | 5.930,13 | 0,00 | 0,00 | 0,00 | 1.078,21 | 4.851,92 |
| 263000 | Sport- und Veranstaltungshalle | 01.01.2003 | 50,0 | 348.303,44 | 0,00 | 0,00 | 0,00 | 9.675,10 | 338.628,34 |
| 263000 | Kücheneinrichtungen | 31.08.2012 | 0,0 | 0,07 | 0,00 | 0,00 | 0,00 | 0,00 | 0,07 |
| | Summe Turn- und Sporthallen | | | 348.303,51 | 0,00 | 0,00 | 0,00 | 9.675,10 | 338.628,41 |
| 617000 | Bauhof | 31.12.1992 | 50,0 | 122.018,07 | 0,00 | 0,00 | 0,00 | 4.785,02 | 117.233,05 |
| | Summe Bauhöfe | | | 122.018,07 | 0,00 | 0,00 | 0,00 | 4.785,02 | 117.233,05 |
| 812000 | WC-Anlage Kinderspielplatz Graben | 18.06.2017 | 20,0 | 0,00 | 13.604,58 | 0,00 | 0,00 | 610,55 | 12.994,03 |
| | Summe WC-Anlagen | | | 0,00 | 13.604,58 | 0,00 | 0,00 | 610,55 | 12.994,03 |
| 010 | Summe Gebäude | | | 1.967.876,73 | 24.377,83 | 0,00 | 0,00 | 45.019,77 | 1.947.234,79 |
| 01 | Summe | | | 1.967.876,73 | 24.377,83 | 0,00 | 0,00 | 45.019,77 | 1.947.234,79 |
| 02 | | | | | | | | | |
| 020 | Maschinen und maschinelle Anlagen | | | | | | | | |
| 266000 | Pistenraupe mit Spurgerät | 16.10.2006 | 18,0 | 3.900,04 | 0,00 | 0,00 | 0,00 | 520,01 | 3.380,03 |
| | Summe Wintersportanlagen | | | 3.900,04 | 0,00 | 0,00 | 0,00 | 520,01 | 3.380,03 |
| 020 | Summe Maschinen und maschinelle Anlagen | | | 3.900,04 | 0,00 | 0,00 | 0,00 | 520,01 | 3.380,03 |
| 02 | Summe | | | 3.900,04 | 0,00 | 0,00 | 0,00 | 520,01 | 3.380,03 |
| 04 | | | | | | | | | |
| 040 | Fahrzeuge | | | | | | | | |
| 163000 | Personenkraftwagen | 01.09.2000 | 10,0 | 0,07 | 0,00 | 0,00 | 0,00 | 0,00 | 0,07 |
| 163000 | Feuerwehrrüstwagen | 01.09.1996 | 10,0 | 0,07 | 0,00 | 0,00 | 0,00 | 0,00 | 0,07 |
| 163000 | Tanklöschfahrzeug | 01.09.2002 | 10,0 | 0,07 | 0,00 | 0,00 | 0,00 | 0,00 | 0,07 |
| 163000 | Ausrüstung für Fahrzeuge | 01.09.1979 | 38,0 | 26,29 | 197,56 | 0,00 | 0,00 | 223,78 | 0,07 |
| | Summe Freiwillige Feuerwehr | | | 26,50 | 197,56 | 0,00 | 0,00 | 223,78 | 0,28 |
| 163100 | Personenkraftwagen | 01.08.1996 | 27,5 | 28.019,74 | 0,00 | 0,00 | 0,00 | 4.002,82 | 24.016,92 |
| 163100 | Löschfahrzeug | 31.10.2004 | 10,0 | 0,07 | 0,00 | 0,00 | 0,00 | 0,00 | 0,07 |
| 163100 | Ausrüstung für Fahrzeuge | 01.01.1997 | 5,0 | 0,07 | 0,00 | 0,00 | 0,00 | 0,00 | 0,07 |
| | Summe Freiw. Feuerwehr | | | 28.019,88 | 0,00 | 0,00 | 0,00 | 4.002,82 | 24.017,06 |

| Post Ansatz | Bezeichnung | Inbetrieb- nahme | Nutz- dauer | Stand zu Beginn des Finanzjahres | Zugang durch Geldwirtschaft | Abgang durch Geldwirtschaft | Werte- berichtigung | Abschreibung (AfA) | Stand am Ende des Finanzjahres |
|----------------|---|---------------------|----------------|-------------------------------------|--------------------------------|--------------------------------|------------------------|-----------------------|-----------------------------------|
| 617000 | Citroen Pritschenwagen | 09.07.2013 | 10,5 | 16.007,15 | 0,00 | 0,00 | 0,00 | 2.286,74 | 13.720,41 |
| 617000 | Zugmaschinen, Traktore, etc. Steyr 9105 u. Rasentraktor | 01.01.2001 | 18,0 | 17.594,37 | 0,00 | 0,00 | 0,00 | 8.797,19 | 8.797,18 |
| 617000 | Dieseltapler Toyota | 04.09.2017 | 10,0 | 0,00 | 7.800,00 | 0,00 | 0,00 | 390,00 | 7.410,00 |
| 617000 | Traktor Steyr CVT 6150 Hi-e Komf | 18.01.2018 | 0,0 | 0,00 | 123.440,00 | 0,00 | 0,00 | 0,00 | 123.440,00 |
| 617000 | Ausrüstung für Fahrzeuge | 01.10.2001 | 17,5 | 5.304,88 | 0,00 | 0,00 | 0,00 | 2.652,44 | 2.652,44 |
| | Summe Bauhöfe | | | 38.906,40 | 131.240,00 | 0,00 | 0,00 | 14.126,37 | 156.020,03 |
| 040 | Summe Fahrzeuge | | | 66.952,78 | 131.437,56 | 0,00 | 0,00 | 18.352,97 | 180.037,37 |
| 042 | Amtsausstattung | | | | | | | | |
| 010000 | Schreibtische | 01.01.1999 | 10,0 | 0,07 | 0,00 | 0,00 | 0,00 | 0,00 | 0,07 |
| 010000 | Sitzungstische | 01.01.1999 | 25,5 | 910,91 | 0,00 | 0,00 | 0,00 | 121,45 | 789,46 |
| 010000 | Sonstige Tische | 01.01.1999 | 10,0 | 0,07 | 0,00 | 0,00 | 0,00 | 0,00 | 0,07 |
| 010000 | Armsessel | 01.01.1999 | 10,0 | 0,07 | 0,00 | 0,00 | 0,00 | 0,00 | 0,07 |
| 010000 | Drehsessel | 01.01.1999 | 10,0 | 0,07 | 3.006,09 | 0,07 | 0,00 | 300,61 | 2.705,48 |
| 010000 | Bänke | 01.01.1999 | 10,0 | 0,07 | 0,00 | 0,00 | 0,00 | 0,00 | 0,07 |
| 010000 | Kleiderschränke | 01.01.1999 | 10,0 | 0,07 | 0,00 | 0,00 | 0,00 | 0,00 | 0,07 |
| 010000 | Bücher- Aktenschränke | 01.01.1999 | 10,0 | 0,07 | 0,00 | 0,00 | 0,00 | 0,00 | 0,07 |
| 010000 | Karteikästchen | 01.01.1982 | 10,0 | 0,07 | 0,00 | 0,00 | 0,00 | 0,00 | 0,07 |
| 010000 | Rollschränke | 01.01.1999 | 10,0 | 0,07 | 0,00 | 0,00 | 0,00 | 0,00 | 0,07 |
| 010000 | Kücheneinrichtungen | 01.01.1999 | 10,0 | 0,07 | 0,00 | 0,00 | 0,00 | 0,00 | 0,07 |
| 010000 | Sonstige Möbel | 01.01.1999 | 10,0 | 0,07 | 0,00 | 0,00 | 0,00 | 0,00 | 0,07 |
| 010000 | Vorhänge, Rollos | 01.01.1999 | 5,0 | 0,07 | 0,00 | 0,00 | 0,00 | 0,00 | 0,07 |
| 010000 | Computer Bluechip | 17.06.2016 | 5,0 | 2.429,87 | 0,00 | 0,00 | 0,00 | 607,47 | 1.822,40 |
| 010000 | Notebooks | 14.12.2004 | 10,0 | 719,26 | 0,00 | 0,00 | 0,00 | 179,82 | 539,44 |
| 010000 | Servercomputer | 19.06.2007 | 11,0 | 346,97 | 0,00 | 0,00 | 0,00 | 346,90 | 0,07 |
| 010000 | Computer Lenovo | 13.07.2009 | 5,0 | 0,07 | 0,00 | 0,00 | 0,00 | 0,00 | 0,07 |
| 010000 | Defibrillator | 13.11.2017 | 5,0 | 0,00 | 1.441,62 | 0,00 | 0,00 | 144,16 | 1.297,46 |
| 010000 | Telefonanlagen | 01.01.1999 | 10,0 | 0,07 | 4.887,54 | 0,07 | 0,00 | 488,75 | 4.398,79 |
| 010000 | Fotographische Apparate u.Ger | 07.02.2003 | 17,5 | 485,19 | 0,00 | 0,00 | 0,00 | 138,63 | 346,56 |
| 010000 | Multimedia-Projektor | 20.12.2005 | 5,0 | 1.345,43 | 0,00 | 0,00 | 0,00 | 336,36 | 1.009,07 |
| 010000 | Wetterkamera | 26.06.2017 | 5,0 | 0,00 | 2.052,00 | 0,00 | 0,00 | 410,40 | 1.641,60 |
| 010000 | Küchengeräte-Maschinen | 28.08.2006 | 10,5 | 0,07 | 0,00 | 0,00 | 0,00 | 0,00 | 0,07 |
| | Summe Zentralamt | | | 6.238,68 | 11.387,25 | 0,14 | 0,00 | 3.074,55 | 14.551,24 |
| 042 | Summe Amtsausstattung | | | 6.238,68 | 11.387,25 | 0,14 | 0,00 | 3.074,55 | 14.551,24 |
| 043 | Betriebsausstattung | | | | | | | | |
| 163000 | Sessel | 01.01.1999 | 10,0 | 0,07 | 0,00 | 0,00 | 0,00 | 0,00 | 0,07 |
| 163000 | Bänke | 01.01.1999 | 10,0 | 0,07 | 0,00 | 0,00 | 0,00 | 0,00 | 0,07 |
| 163000 | Schränke sonstige | 01.01.2003 | 10,0 | 0,07 | 0,00 | 0,00 | 0,00 | 0,00 | 0,07 |

| Post Ansatz | Bezeichnung | Inbetrieb- nahme | Nutz- dauer | Stand zu Beginn des Finanzjahres | Zugang durch Geldwirtschaft | Abgang durch Geldwirtschaft | Werte- berichtigung | Abschreibung (AfA) | Stand am Ende des Finanzjahres |
|------------------------------------|---|---------------------|----------------|-------------------------------------|--------------------------------|--------------------------------|------------------------|-----------------------|-----------------------------------|
| 163000 | Kücheneinrichtung | 01.01.1999 | 10,0 | 0,07 | 0,00 | 0,00 | 0,00 | 0,00 | 0,07 |
| 163000 | Kunstgegenstände | 01.07.1979 | 10,0 | 0,07 | 0,00 | 0,00 | 0,00 | 0,00 | 0,07 |
| 163000 | Atemschutzgeräte | 07.10.2002 | 5,0 | 0,07 | 0,00 | 0,00 | 0,00 | 0,00 | 0,07 |
| 163000 | PKW-Anhänger | 25.03.2015 | 10,0 | 546,52 | 0,00 | 0,00 | 0,00 | 68,32 | 478,20 |
| 163000 | Datenverarbeitungsanlagen | 25.04.2003 | 14,0 | 0,07 | 0,00 | 0,00 | 0,00 | 0,00 | 0,07 |
| 163000 | Maschinen u. Masch. Anlagen | 01.01.1999 | 19,5 | 1.510,31 | 384,00 | 0,00 | 0,00 | 1.390,87 | 503,44 |
| 163000 | Tragkraftspritze | 15.11.2004 | 10,0 | 0,07 | 0,00 | 0,00 | 0,00 | 0,00 | 0,07 |
| 163000 | Fernmeldeeinrichtungen | 01.09.2002 | 16,5 | 194,34 | 0,00 | 0,00 | 0,00 | 97,17 | 97,17 |
| 163000 | Sonstige Betriebseinrichtungen | 01.01.2000 | 22,0 | 611,15 | 0,00 | 0,00 | 0,00 | 122,23 | 488,92 |
| 163000 | Fotographische Apparate | 02.05.2003 | 5,0 | 0,07 | 0,00 | 0,00 | 0,00 | 0,00 | 0,07 |
| 163000 | Sat-Anlage u. Fernsehapparat | 21.11.2016 | 5,0 | 544,55 | 0,00 | 0,00 | 0,00 | 108,91 | 435,64 |
| 163000 | Arbeits- und Schutzbekleidung | 30.06.2005 | 5,0 | 0,00 | 3.225,00 | 0,00 | 0,00 | 3.225,00 | 0,00 |
| Summe Freiwillige Feuerwehr | | | | 3.407,50 | 3.609,00 | 0,00 | 0,00 | 5.012,50 | 2.004,00 |
| 163100 | Atemschutzgeräte u. Zubehör | 25.06.2002 | 5,0 | 0,07 | 0,00 | 0,00 | 0,00 | 0,00 | 0,07 |
| 163100 | Datenverarbeitungsanlagen | 16.04.2003 | 13,0 | 0,07 | 0,00 | 0,00 | 0,00 | 0,00 | 0,07 |
| 163100 | Maschinen u. masch. Anlagen | 19.11.2004 | 5,0 | 0,07 | 387,00 | 0,00 | 0,00 | 387,00 | 0,07 |
| 163100 | Fernmeldeeinrichtungen | 01.01.1998 | 11,0 | 0,07 | 0,00 | 0,00 | 0,00 | 0,00 | 0,07 |
| Summe Freiw. Feuerwehr | | | | 0,28 | 387,00 | 0,00 | 0,00 | 387,00 | 0,28 |
| 240000 | Sonstige Einrichtungsgegenstände | 23.06.2016 | 10,0 | 502,48 | 0,00 | 0,00 | 0,00 | 55,83 | 446,65 |
| 240000 | Datenverarbeitungsanlagen, Notebook | 20.11.2006 | 12,5 | 636,76 | 0,00 | 0,00 | 0,00 | 318,38 | 318,38 |
| 240000 | Musikausrüstung | 20.04.2005 | 10,0 | 0,07 | 0,00 | 0,00 | 0,00 | 0,00 | 0,07 |
| 240000 | Betriebseinrichtung Bewegungsraum | 10.03.2011 | 11,0 | 3.373,27 | 0,00 | 0,00 | 0,00 | 674,65 | 2.698,62 |
| 240000 | Turn- u. Sportgeräte | 21.12.2017 | 10,0 | 0,00 | 569,00 | 0,00 | 0,00 | 28,45 | 540,55 |
| 240000 | Küchengeräte-Maschinen | 01.09.1998 | 27,5 | 636,06 | 0,00 | 0,00 | 0,00 | 70,67 | 565,39 |
| 240000 | Sonstige Küchengeräte | 13.01.2003 | 15,5 | 187,27 | 0,00 | 0,00 | 0,00 | 124,85 | 62,42 |
| Summe Kindergärten | | | | 5.335,91 | 569,00 | 0,00 | 0,00 | 1.272,83 | 4.632,08 |
| 263000 | Kühlaggregat | 23.10.2014 | 10,5 | 2.308,53 | 0,00 | 0,00 | 0,00 | 288,57 | 2.019,96 |
| 263000 | Spezial- und sonstige Betriebseinrichtungen | 01.01.1997 | 27,0 | 965,29 | 0,00 | 0,00 | 0,00 | 137,90 | 827,39 |
| Summe Turn- und Sporthallen | | | | 3.273,82 | 0,00 | 0,00 | 0,00 | 426,47 | 2.847,35 |
| 617000 | Sonstige Tische | 31.12.1992 | 10,0 | 0,07 | 0,00 | 0,00 | 0,00 | 0,00 | 0,07 |
| 617000 | Sessel | 31.12.1992 | 10,0 | 0,07 | 0,00 | 0,00 | 0,00 | 0,00 | 0,07 |
| 617000 | Bänke | 01.01.1992 | 10,0 | 0,07 | 0,00 | 0,00 | 0,00 | 0,00 | 0,07 |
| 617000 | Kleiderschränke | 01.01.1992 | 10,0 | 0,07 | 0,00 | 0,00 | 0,00 | 0,00 | 0,07 |
| 617000 | Möbelgarnituren | 01.01.1992 | 10,0 | 0,07 | 0,00 | 0,00 | 0,00 | 0,00 | 0,07 |
| 617000 | Karniese | 31.12.1992 | 5,0 | 0,07 | 0,00 | 0,00 | 0,00 | 0,00 | 0,07 |
| 617000 | Vorhänge | 31.12.1992 | 5,0 | 0,07 | 0,00 | 0,00 | 0,00 | 0,00 | 0,07 |
| 617000 | Raumheizungen (Fl.Brennst.) | 01.01.1992 | 25,0 | 0,07 | 0,00 | 0,00 | 0,00 | 0,00 | 0,07 |

Rechnungsabschluss 2017
Anlagennachweis 000-849

Gemeinde Pfaffing

DVR-Nr: 0417009

| Post Ansatz | Bezeichnung | Inbetrieb- nahme | Nutz- dauer | Stand zu Beginn des Finanzjahres | Zugang durch Geldwirtschaft | Abgang durch Geldwirtschaft | Werte- berichtigung | Abschreibung (AfA) | Stand am Ende des Finanzjahres |
|----------------|--|---------------------|----------------|-------------------------------------|--------------------------------|--------------------------------|------------------------|-----------------------|-----------------------------------|
| 617000 | Kompressoren, Pumpen | 31.12.2006 | 7,5 | 0,07 | 0,00 | 0,00 | 0,00 | 0,00 | 0,07 |
| 617000 | Sonst.Masch.Einrichtungen | 01.01.1995 | 30,0 | 1.689,58 | 49,39 | 0,00 | 0,00 | 260,59 | 1.478,38 |
| 617000 | Mobiltelefon Bauhof | 31.12.2008 | 8,5 | 0,07 | 0,00 | 0,00 | 0,00 | 0,00 | 0,07 |
| | Summe Bauhöfe | | | 1.690,28 | 49,39 | 0,00 | 0,00 | 260,59 | 1.479,08 |
| 649000 | Mess-, Kontrollgeräte | 18.03.2009 | 10,0 | 499,80 | 0,00 | 0,00 | 0,00 | 249,90 | 249,90 |
| | Summe Sonstige Einrichtungen und Maßnahmen | | | 499,80 | 0,00 | 0,00 | 0,00 | 249,90 | 249,90 |
| 043 | Summe Betriebsausstattung | | | 14.207,59 | 4.614,39 | 0,00 | 0,00 | 7.609,29 | 11.212,69 |
| 04 | Summe | | | 87.399,05 | 147.439,20 | 0,14 | 0,00 | 29.036,81 | 205.801,30 |
| 05 | | | | | | | | | |
| 050 | Sonderanlagen | | | | | | | | |
| 010000 | Kindergartenspielplatz | 31.12.1999 | 13,5 | 0,07 | 0,00 | 0,00 | 0,00 | 0,00 | 0,07 |
| 010000 | E-Tankstelle | 12.05.2017 | 10,0 | 0,00 | 2.074,46 | 0,00 | 0,00 | 192,01 | 1.882,45 |
| | Summe Zentralamt | | | 0,07 | 2.074,46 | 0,00 | 0,00 | 192,01 | 1.882,52 |
| 163000 | Löschwasserbehälter | 31.12.1979 | 20,0 | 0,07 | 0,00 | 0,00 | 0,00 | 0,00 | 0,07 |
| | Summe Freiwillige Feuerwehr | | | 0,07 | 0,00 | 0,00 | 0,00 | 0,00 | 0,07 |
| 163200 | Löschwasserbehälter Kropfling | 31.10.2006 | 20,0 | 10.459,56 | 0,00 | 0,00 | 0,00 | 1.101,01 | 9.358,55 |
| | Summe Freiwillige Feuerwehr | | | 10.459,56 | 0,00 | 0,00 | 0,00 | 1.101,01 | 9.358,55 |
| 263000 | Küchengeräte-Maschinen | 10.06.2013 | 5,0 | 0,07 | 0,00 | 0,00 | 0,00 | 0,00 | 0,07 |
| | Summe Turn- und Sporthallen | | | 0,07 | 0,00 | 0,00 | 0,00 | 0,00 | 0,07 |
| 815000 | Kinderspielplatz Graben | 12.07.2009 | 10,0 | 23.117,45 | 0,00 | 0,00 | 0,00 | 9.246,98 | 13.870,47 |
| | Summe Park- und Gartenanlagen, Kinderspielpl. | | | 23.117,45 | 0,00 | 0,00 | 0,00 | 9.246,98 | 13.870,47 |
| 816000 | Strassenbeleuchtungen | 31.12.1996 | 28,5 | 28.463,40 | 1.720,08 | 0,00 | 0,00 | 3.772,94 | 26.410,54 |
| 816000 | Straßenbeleuchtung Weixlbaumerberg | 01.08.2017 | 10,0 | 0,00 | 7.753,54 | 0,00 | 0,00 | 387,68 | 7.365,86 |
| | Summe Öffentliche Beleuchtung und Uhren | | | 28.463,40 | 9.473,62 | 0,00 | 0,00 | 4.160,62 | 33.776,40 |
| 050 | Summe Sonderanlagen | | | 62.040,62 | 11.548,08 | 0,00 | 0,00 | 14.700,62 | 58.888,08 |
| 05 | Summe | | | 62.040,62 | 11.548,08 | 0,00 | 0,00 | 14.700,62 | 58.888,08 |
| 40 | | | | | | | | | |
| 400 | Geringw. Wirtschaftsg. d. Anlagevermögens | | | | | | | | |
| 010000 | Kassenschränke | 01.01.1999 | 10,0 | 0,07 | 0,00 | 0,00 | 0,00 | 0,00 | 0,07 |
| 010000 | Aquarelle, Zeichnungen, Etc. | 01.01.1999 | 100,0 | 0,07 | 0,00 | 0,00 | 0,00 | 0,00 | 0,07 |
| 010000 | Sonstige Einrichtungsgegenstände | 01.01.1999 | 10,0 | 0,07 | 0,00 | 0,00 | 0,00 | 0,00 | 0,07 |
| 010000 | Sonstige Beleuchtungskörper | 31.12.1996 | 5,0 | 0,07 | 0,00 | 0,00 | 0,00 | 0,00 | 0,07 |
| 010000 | Zimmeruhren | 14.03.2008 | 1,0 | 0,07 | 0,00 | 0,00 | 0,00 | 0,00 | 0,07 |

Rechnungsabschluss 2017
Anlagennachweis 000-849

Gemeinde Pfaffing

DVR-Nr: 0417009

| Post Ansatz | Bezeichnung | Inbetrieb- nahme | Nutz- dauer | Stand zu Beginn des Finanzjahres | Zugang durch Geldwirtschaft | Abgang durch Geldwirtschaft | Werte- berichtigung | Abschreibung (AfA) | Stand am Ende des Finanzjahres |
|------------------------------------|---|---------------------|----------------|-------------------------------------|--------------------------------|--------------------------------|------------------------|-----------------------|-----------------------------------|
| 010000 | Feuerlöschgeräte in Räumen | 01.01.1999 | 5,0 | 0,07 | 0,00 | 0,00 | 0,00 | 0,00 | 0,07 |
| 010000 | Datenverarbeitungsanlagen, Rechenmaschine | 01.01.1999 | 14,0 | 0,07 | 0,00 | 0,00 | 0,00 | 0,00 | 0,07 |
| 010000 | Sonstige Büromaschinen | 01.01.1985 | 5,0 | 0,07 | 0,00 | 0,00 | 0,00 | 0,00 | 0,07 |
| 010000 | Sonst.Masch.Einrichtungen | 01.01.2003 | 17,0 | 1.300,30 | 0,00 | 0,00 | 0,00 | 433,43 | 866,87 |
| 010000 | Handwerkzeuge und Geräte | 01.01.1982 | 37,5 | 249,54 | 0,00 | 0,00 | 0,00 | 99,82 | 149,72 |
| 010000 | Mobiltelefon Amt | 09.12.2013 | 7,0 | 0,07 | 306,00 | 0,00 | 0,00 | 306,00 | 0,07 |
| 010000 | Funkanlagen | 31.12.1984 | 5,0 | 0,07 | 0,00 | 0,00 | 0,00 | 0,00 | 0,07 |
| 010000 | Spezial- und sonstige Betriebseinrichtungen | 01.01.1999 | 19,5 | 225,86 | 0,00 | 0,00 | 0,00 | 150,57 | 75,29 |
| 010000 | Geschirr | 01.01.1999 | 5,0 | 0,07 | 0,00 | 0,00 | 0,00 | 0,00 | 0,07 |
| 010000 | Küchen- und Tischbestecke | 01.01.1999 | 5,0 | 0,07 | 0,00 | 0,00 | 0,00 | 0,00 | 0,07 |
| Summe Zentralamt | | | | 1.776,54 | 306,00 | 0,00 | 0,00 | 989,82 | 1.092,72 |
| 163000 | Sonstige Einrichtungsgegenstände | 01.01.1999 | 5,0 | 0,07 | 0,00 | 0,00 | 0,00 | 0,00 | 0,07 |
| 163000 | Feuerbekämpfungsausrüstung | 01.03.2005 | 15,0 | 306,07 | 554,16 | 0,00 | 0,00 | 656,18 | 204,05 |
| 163000 | Handwerkzeuge und Geräte | 01.01.2000 | 5,0 | 0,07 | 0,00 | 0,00 | 0,00 | 0,00 | 0,07 |
| 163000 | Fotographische Apparate | 31.07.2003 | 5,0 | 0,07 | 0,00 | 0,00 | 0,00 | 0,00 | 0,07 |
| 163000 | Wärmebildkamera | 24.06.2015 | 5,0 | 1.333,33 | 0,00 | 0,00 | 0,00 | 444,44 | 888,89 |
| 163000 | Kühlschränke | 17.04.2014 | 1,0 | 0,07 | 0,00 | 0,00 | 0,00 | 0,00 | 0,07 |
| 163000 | Arbeits- und Schutzbekleidung | 12.07.2007 | 5,0 | 3.440,00 | 3.870,00 | 0,00 | 0,00 | 4.730,00 | 2.580,00 |
| Summe Freiwillige Feuerwehr | | | | 5.079,68 | 4.424,16 | 0,00 | 0,00 | 5.830,62 | 3.673,22 |
| 163100 | Spezial- und sonstige Betriebseinrichtungen | 28.05.2001 | 19,0 | 0,07 | 0,00 | 0,00 | 0,00 | 0,00 | 0,07 |
| Summe Freiw. Feuerwehr | | | | 0,07 | 0,00 | 0,00 | 0,00 | 0,00 | 0,07 |
| 240000 | Telefonanlagen | 30.04.2013 | 5,0 | 0,07 | 0,00 | 0,00 | 0,00 | 0,00 | 0,07 |
| 240000 | Spezial- und sonstige Betriebseinrichtungen | 10.06.2013 | 10,0 | 744,28 | 0,00 | 0,00 | 0,00 | 124,05 | 620,23 |
| 240000 | Fotographische Apparate | 01.01.2000 | 5,0 | 0,07 | 0,00 | 0,00 | 0,00 | 0,00 | 0,07 |
| Summe Kindergärten | | | | 744,42 | 0,00 | 0,00 | 0,00 | 124,05 | 620,37 |
| 262000 | Bänke | 01.01.1999 | 5,0 | 0,07 | 0,00 | 0,00 | 0,00 | 0,00 | 0,07 |
| 262000 | Spezial- und sonstige Betriebseinrichtungen | 01.01.1999 | 10,0 | 0,07 | 0,00 | 0,00 | 0,00 | 0,00 | 0,07 |
| 262000 | Sonstige Bekleidung | 01.01.1999 | 5,0 | 0,07 | 0,00 | 0,00 | 0,00 | 0,00 | 0,07 |
| Summe Sportplätze | | | | 0,21 | 0,00 | 0,00 | 0,00 | 0,00 | 0,21 |
| 263000 | Sonstige Tische | 31.12.1987 | 5,0 | 0,07 | 0,00 | 0,00 | 0,00 | 0,00 | 0,07 |
| 263000 | Sessel | 31.12.1987 | 10,0 | 0,07 | 0,00 | 0,00 | 0,00 | 0,00 | 0,07 |
| 263000 | Sonstige Einrichtungsgegenstände | 31.12.1990 | 10,0 | 0,07 | 0,00 | 0,00 | 0,00 | 0,00 | 0,07 |
| 263000 | Bewegliche Raumheizungen | 20.02.2004 | 10,0 | 0,07 | 0,00 | 0,00 | 0,00 | 0,00 | 0,07 |
| 263000 | Feuerlöschgeräte in Räumen | 31.12.1996 | 5,0 | 0,07 | 0,00 | 0,00 | 0,00 | 0,00 | 0,07 |
| 263000 | Handwerkzeuge und Geräte | 28.06.2002 | 5,0 | 0,07 | 0,00 | 0,00 | 0,00 | 0,00 | 0,07 |
| Summe Turn- und Sporthallen | | | | 0,42 | 0,00 | 0,00 | 0,00 | 0,00 | 0,42 |

| Post Ansatz | Bezeichnung | Inbetrieb- nahme | Nutz- dauer | Stand zu Beginn des Finanzjahres | Zugang durch Geldwirtschaft | Abgang durch Geldwirtschaft | Werte- berichtigung | Abschreibung (AfA) | Stand am Ende des Finanzjahres |
|----------------|--|---------------------|----------------|-------------------------------------|--------------------------------|--------------------------------|------------------------|-----------------------|-----------------------------------|
| 321000 | Musikausrüstungen | 01.01.1999 | 23,5 | 404,28 | 0,00 | 0,00 | 0,00 | 73,51 | 330,77 |
| | Summe Einrichtungen der Musikpflege | | | 404,28 | 0,00 | 0,00 | 0,00 | 73,51 | 330,77 |
| 617000 | Scheinwerfer, Handlampen | 31.12.1994 | 5,0 | 0,07 | 0,00 | 0,00 | 0,00 | 0,00 | 0,07 |
| 617000 | Feuerlöschgeräte in Räumen | 31.12.1996 | 5,0 | 0,07 | 0,00 | 0,00 | 0,00 | 0,00 | 0,07 |
| 617000 | Handwerkzeuge und Geräte | 01.01.2004 | 5,0 | 533,39 | 2.516,00 | 0,00 | 0,00 | 2.649,35 | 400,04 |
| 617000 | Fotographische Apparate | 28.06.2012 | 1,0 | 0,07 | 0,00 | 0,00 | 0,00 | 0,00 | 0,07 |
| 617000 | Kühlschränke | 01.01.1992 | 5,0 | 0,07 | 0,00 | 0,00 | 0,00 | 0,00 | 0,07 |
| | Summe Bauhöfe | | | 533,67 | 2.516,00 | 0,00 | 0,00 | 2.649,35 | 400,32 |
| 400 | Summe Geringw. Wirtschaftsg. d. Anlagevermögens | | | 8.539,29 | 7.246,16 | 0,00 | 0,00 | 9.667,35 | 6.118,10 |
| 40 | Summe | | | 8.539,29 | 7.246,16 | 0,00 | 0,00 | 9.667,35 | 6.118,10 |
| 45 | | | | | | | | | |
| 457 | Druckwerke | | | | | | | | |
| 010000 | Archive | 01.01.1970 | 0,0 | 1.345,30 | 20,00 | 0,00 | 0,00 | 20,00 | 1.345,30 |
| | Summe Zentralamt | | | 1.345,30 | 20,00 | 0,00 | 0,00 | 20,00 | 1.345,30 |
| 457 | Summe Druckwerke | | | 1.345,30 | 20,00 | 0,00 | 0,00 | 20,00 | 1.345,30 |
| 45 | Summe | | | 1.345,30 | 20,00 | 0,00 | 0,00 | 20,00 | 1.345,30 |
| | Gesamtsumme | | | 2.514.224,98 | 316.506,14 | 82.271,14 | 0,00 | 98.964,56 | 2.649.495,42 |

Nachweis für Betriebe marktbestimmter Tätigkeit 850

Rechnungsabschluss 2017
Anlagennachweis 850

Gemeinde Pfaffing

DVR-Nr: 0417009

| Post Ansatz | Bezeichnung | Inbetrieb- nahme | Nutz- dauer | Stand zu Beginn des Finanzjahres | Zugang durch Geldwirtschaft | Abgang durch Geldwirtschaft | Werte- berichtigung | Abschreibung (AfA) | Stand am Ende des Finanzjahres |
|----------------|--|---------------------|----------------|-------------------------------------|--------------------------------|--------------------------------|------------------------|-----------------------|-----------------------------------|
| 00 | | | | | | | | | |
| 000 | Bebaute Grundstücke | | | | | | | | |
| 850000 | Grundstück - Hochbehälter | 07.09.1978 | 0,0 | 1.936,00 | 0,00 | 0,00 | 0,00 | 0,00 | 1.936,00 |
| | Summe Betriebe der Wasserversorgung | | | 1.936,00 | 0,00 | 0,00 | 0,00 | 0,00 | 1.936,00 |
| 000 | Summe Bebaute Grundstücke | | | 1.936,00 | 0,00 | 0,00 | 0,00 | 0,00 | 1.936,00 |
| 001 | Unbebaute Grundstücke | | | | | | | | |
| 850000 | Grundstück - Quellenschutzgebiet | 07.04.1976 | 0,0 | 11.504,00 | 0,00 | 0,00 | 0,00 | 0,00 | 11.504,00 |
| | Summe Betriebe der Wasserversorgung | | | 11.504,00 | 0,00 | 0,00 | 0,00 | 0,00 | 11.504,00 |
| 001 | Summe Unbebaute Grundstücke | | | 11.504,00 | 0,00 | 0,00 | 0,00 | 0,00 | 11.504,00 |
| 004 | Wasser- und Kanalisationsbauten | | | | | | | | |
| 850000 | Wasserversorgungsanlage | 01.01.1990 | 43,0 | 516.975,19 | 8.251,99 | 0,00 | 0,00 | 32.589,77 | 492.637,41 |
| | Summe Betriebe der Wasserversorgung | | | 516.975,19 | 8.251,99 | 0,00 | 0,00 | 32.589,77 | 492.637,41 |
| 850001 | Wasserversorgung-Quelle+Brunne | 31.12.2012 | 50,0 | 45.091,90 | 0,00 | 0,00 | 0,00 | 991,03 | 44.100,87 |
| | Summe Betriebe der Wasserversorgung | | | 45.091,90 | 0,00 | 0,00 | 0,00 | 991,03 | 44.100,87 |
| 004 | Summe Wasser- und Kanalisationsbauten | | | 562.067,09 | 8.251,99 | 0,00 | 0,00 | 33.580,80 | 536.738,28 |
| 00 | Summe | | | 575.507,09 | 8.251,99 | 0,00 | 0,00 | 33.580,80 | 550.178,28 |
| 01 | | | | | | | | | |
| 010 | Gebäude | | | | | | | | |
| 850000 | Wasserversorgung -Hochbehälter | 01.01.1977 | 50,0 | 33.046,53 | 0,00 | 0,00 | 0,00 | 3.304,65 | 29.741,88 |
| | Summe Betriebe der Wasserversorgung | | | 33.046,53 | 0,00 | 0,00 | 0,00 | 3.304,65 | 29.741,88 |
| 010 | Summe Gebäude | | | 33.046,53 | 0,00 | 0,00 | 0,00 | 3.304,65 | 29.741,88 |
| 01 | Summe | | | 33.046,53 | 0,00 | 0,00 | 0,00 | 3.304,65 | 29.741,88 |
| 02 | | | | | | | | | |
| 020 | Maschinen und maschinelle Anlagen | | | | | | | | |
| 850000 | Caterpillar Kettenbagger | 28.09.2017 | 10,0 | 0,00 | 35.000,00 | 0,00 | 0,00 | 1.750,00 | 33.250,00 |
| 850000 | Alu-Verladerampe | 04.10.2017 | 10,0 | 0,00 | 1.000,00 | 0,00 | 0,00 | 50,00 | 950,00 |
| 850000 | Pumpen | 16.06.2005 | 10,0 | 0,07 | 0,00 | 0,00 | 0,00 | 0,00 | 0,07 |
| 850000 | Schlägelmäher | 07.07.2017 | 10,0 | 0,00 | 6.500,00 | 0,00 | 0,00 | 325,00 | 6.175,00 |
| | Summe Betriebe der Wasserversorgung | | | 0,07 | 42.500,00 | 0,00 | 0,00 | 2.125,00 | 40.375,07 |
| 020 | Summe Maschinen und maschinelle Anlagen | | | 0,07 | 42.500,00 | 0,00 | 0,00 | 2.125,00 | 40.375,07 |
| 02 | Summe | | | 0,07 | 42.500,00 | 0,00 | 0,00 | 2.125,00 | 40.375,07 |

Rechnungsabschluss 2017
Anlagennachweis 850

Gemeinde Pfaffing

DVR-Nr: 0417009

| Post Ansatz | Bezeichnung | Inbetrieb- nahme | Nutz- dauer | Stand zu Beginn des Finanzjahres | Zugang durch Geldwirtschaft | Abgang durch Geldwirtschaft | Werte- berichtigung | Abschreibung (AfA) | Stand am Ende des Finanzjahres |
|----------------|--|---------------------|----------------|-------------------------------------|--------------------------------|--------------------------------|------------------------|-----------------------|-----------------------------------|
| 04 | | | | | | | | | |
| 043 | Betriebsausstattung | | | | | | | | |
| 850000 | Kompressoren | 01.01.1988 | 10,0 | 0,07 | 0,00 | 0,00 | 0,00 | 0,00 | 0,07 |
| 850000 | Schieberdrehmaschine | 16.03.2017 | 5,0 | 0,00 | 2.871,00 | 0,00 | 0,00 | 574,20 | 2.296,80 |
| 850000 | Handwerkzeuge u. Geräte | 11.04.2006 | 19,0 | 3.649,38 | 0,00 | 0,00 | 0,00 | 456,17 | 3.193,21 |
| 850000 | Datenlogger | 10.02.2005 | 5,0 | 0,07 | 0,00 | 0,00 | 0,00 | 0,00 | 0,07 |
| 850000 | Sonst. Betriebsein.Großwasserz | 20.12.2004 | 10,5 | 0,07 | 0,00 | 0,00 | 0,00 | 0,00 | 0,07 |
| | Summe Betriebe der Wasserversorgung | | | 3.649,59 | 2.871,00 | 0,00 | 0,00 | 1.030,37 | 5.490,22 |
| 043 | Summe Betriebsausstattung | | | 3.649,59 | 2.871,00 | 0,00 | 0,00 | 1.030,37 | 5.490,22 |
| 04 | Summe | | | 3.649,59 | 2.871,00 | 0,00 | 0,00 | 1.030,37 | 5.490,22 |
| 05 | | | | | | | | | |
| 050 | Sonderanlagen | | | | | | | | |
| 850000 | PV-Anlage | 18.12.2015 | 10,5 | 52.415,68 | 3.020,00 | 0,00 | 0,00 | 6.159,52 | 49.276,16 |
| | Summe Betriebe der Wasserversorgung | | | 52.415,68 | 3.020,00 | 0,00 | 0,00 | 6.159,52 | 49.276,16 |
| 050 | Summe Sonderanlagen | | | 52.415,68 | 3.020,00 | 0,00 | 0,00 | 6.159,52 | 49.276,16 |
| 05 | Summe | | | 52.415,68 | 3.020,00 | 0,00 | 0,00 | 6.159,52 | 49.276,16 |
| 40 | | | | | | | | | |
| 400 | Geringw. Wirtschaftsg. d. Anlagevermögens | | | | | | | | |
| 850000 | Handlampen | 01.01.2000 | 5,0 | 0,07 | 0,00 | 0,00 | 0,00 | 0,00 | 0,07 |
| 850000 | Spezial- u.Sonst.Betriebseinr. | 01.01.2000 | 14,0 | 0,07 | 0,00 | 0,00 | 0,00 | 0,00 | 0,07 |
| | Summe Betriebe der Wasserversorgung | | | 0,14 | 0,00 | 0,00 | 0,00 | 0,00 | 0,14 |
| 400 | Summe Geringw. Wirtschaftsg. d. Anlagevermögens | | | 0,14 | 0,00 | 0,00 | 0,00 | 0,00 | 0,14 |
| 40 | Summe | | | 0,14 | 0,00 | 0,00 | 0,00 | 0,00 | 0,14 |
| | Gesamtsumme | | | 664.619,10 | 56.642,99 | 0,00 | 0,00 | 46.200,34 | 675.061,75 |

Rechnungsabschluss 2017
Beteiligungen und Wertpapiere 850

| Post Ansatz | Bezeichnung | Stand zu Beginn des Finanzjahres | Zugang durch Geldwirtschaft | Abgang durch Geldwirtschaft | Werte- berichtigung | Stand am Ende des Finanzjahres |
|------------------------|--------------------|---|--|--|--------------------------------|---|
| | Summe | 0,00 | 0,00 | 0,00 | 0,00 | 0,00 |
| | Gesamtsumme | 0,00 | 0,00 | 0,00 | 0,00 | 0,00 |

Rechnungsabschluss 2017 Nachweis über den Schuldenstand 850

| Post Ansatz | Bezeichnung | Darl.Nr/Pos | Stand zu Beginn des Finanzjahres | Zugang | Abgang | Stand am Ende des Finanzjahres |
|----------------|---|----------------|-------------------------------------|-------------|-----------------|-----------------------------------|
| 34 | | | | | | |
| 341 | Invest.darlehen von Ländern u. Landesfds | | | | | |
| 850990 | Wasserversorgungsanlage-Erw WVA,BA 02,I-Darl./Bz | 101170/72003/1 | 0,00 | 0,00 | 0,00 | 0,00 |
| | Summe Betriebe der Wasserversorgung | | 0,00 | 0,00 | 0,00 | 0,00 |
| 341 | Summe Invest.darlehen von Ländern u. Landesfds | | 0,00 | 0,00 | 0,00 | 0,00 |
| 346 | Invest.Darl. von Finanzunternehmungen | | | | | |
| 850000 | Wasserversorgungsanlage-Erw. WVA, BA 02 | 100018/71002/1 | 18.968,16 | 0,00 | 4.601,29 | 14.366,87 |
| | Summe Betriebe der Wasserversorgung | | 18.968,16 | 0,00 | 4.601,29 | 14.366,87 |
| 346 | Summe Invest.Darl. von Finanzunternehmungen | | 18.968,16 | 0,00 | 4.601,29 | 14.366,87 |
| 34 | Summe | | 18.968,16 | 0,00 | 4.601,29 | 14.366,87 |
| | Gesamtsumme | | 18.968,16 | 0,00 | 4.601,29 | 14.366,87 |

| Post Ansatz | Bezeichnung | Stand per 31.12.2016 | Zugänge im lfd. Jahr | Abgänge im lfd. Jahr | Stand per 31.12.2017 |
|------------------------|--------------------|---------------------------------|---------------------------------|---------------------------------|---------------------------------|
| | Summe | 0,00 | 0,00 | 0,00 | 0,00 |
| | Gesamtsumme | 0,00 | 0,00 | 0,00 | 0,00 |

Rechnungsabschluss 2017
Geldbestände u. gewährte Darlehen 850

| Post Ansatz | Bezeichnung | Stand zu Beginn des Finanzjahres | Zugang durch Geldwirtschaft | Abgang durch Geldwirtschaft | Werte- berichtigung | Stand am Ende des Finanzjahres |
|------------------------|--------------------|---|--|--|--------------------------------|---|
| | Summe | 0,00 | 0,00 | 0,00 | 0,00 | 0,00 |
| | Gesamtsumme | 0,00 | 0,00 | 0,00 | 0,00 | 0,00 |

Rechnungsabschluss 2017
Vorräte 850

Gemeinde Pfaffing

DVR-Nr: 0417009

| Post Ansatz | Bezeichnung | Inventur 31.12.2016 | Zugänge im lfd. Jahr | Abgänge im lfd. Jahr | Inventur 31.12.2017 |
|----------------|--------------------|------------------------|-------------------------|-------------------------|------------------------|
| | Summe | 0,00 | 0,00 | 0,00 | 0,00 |
| | Gesamtsumme | 0,00 | 0,00 | 0,00 | 0,00 |

| | | 2017 | 2016 |
|-------------|---|-------------------|-------------------|
| A. | Anlagevermögen | | |
| I. | Sachanlagevermögen | | |
| 1. | Unbewegliches Sachanlagevermögen | | |
| | 000 Bebaute Grundstücke | 1.936,00 | 1.936,00 |
| | 001 Unbebaute Grundstücke | 11.504,00 | 11.504,00 |
| | 004 Wasser- und Kanalisationsbauten | 536.738,28 | 562.067,09 |
| | 010 Gebäude | 29.741,88 | 33.046,53 |
| 2. | Bewegliches Sachanlagevermögen | | |
| | 020 Maschinen und maschinelle Anlagen | 40.375,07 | 0,07 |
| | 043 Betriebsausstattung | 5.490,22 | 3.649,59 |
| | 050 Sonderanlagen | 49.276,16 | 52.415,68 |
| | 400 Geringw. Wirtschaftsg. d. Anlagevermögens | 0,14 | 0,14 |
| | Summe Sachanlagevermögen | 675.061,75 | 664.619,10 |
| II. | Beteiligungen und Wertpapiere | 0,00 | 0,00 |
| | Summe Anlagevermögen | 675.061,75 | 664.619,10 |
| B. | Umlaufvermögen | | |
| I. | Vorräte | 0,00 | 0,00 |
| II. | Sonstige Forderungen (Einnahmenrest) | 654,13 | 2.773,73 |
| III. | Forderungen aus Darlehen, Kapital- und Geldanlagen | | |
| 1. | Forderungen aus gewährten Darlehen | 0,00 | 0,00 |
| 2. | Kapitalanlagen | 0,00 | 0,00 |
| 3. | Geldanlagen | 0,00 | 0,00 |
| | Summe Forderungen aus Darlehen, Kapital- und Geldanlagen | 0,00 | 0,00 |
| | Summe Umlaufvermögen | 654,13 | 2.773,73 |
| | Summe Aktiva | 675.715,88 | 667.392,83 |

| | | 2017 | 2016 |
|-----------|--|-------------------|-------------------|
| A. | Rücklagen | 665.147,54 | 649.138,33 |
| B. | Finanzschulden | | |
| | 346 Invest.Darl. von Finanzunternehmen | 14.366,87 | 18.968,16 |
| | 341 Invest.darlehen von Ländern u. Landesfds | 0,00 | 0,00 |
| | Summe Finanzschulden | 14.366,87 | 18.968,16 |
| C. | Sonstige Verbindlichkeiten (Ausgabenrest) | 14.151,36 | 52.509,32 |
| | Differenz zwischen Aktiva und Passiva | -17.949,89 | -53.222,98 |
| | Summe Passiva | 675.715,88 | 667.392,83 |

Nachweis für Betriebe marktbestimmter Tätigkeit 851

Rechnungsabschluss 2017
Anlagennachweis 851

| Post Ansatz | Bezeichnung | Inbetrieb- nahme | Nutz- dauer | Stand zu Beginn des Finanzjahres | Zugang durch Geldwirtschaft | Abgang durch Geldwirtschaft | Werte- berichtigung | Abschreibung (AfA) | Stand am Ende des Finanzjahres |
|----------------|--|---------------------|----------------|-------------------------------------|--------------------------------|--------------------------------|------------------------|-----------------------|-----------------------------------|
| 00 | | | | | | | | | |
| 004 | Wasser- und Kanalisationsbauten | | | | | | | | |
| 851000 | Abwasserbeseitigungsanlage | 01.01.2000 | 41,0 | 3.375.522,48 | 3.171,33 | 0,00 | 0,00 | 140.777,72 | 3.237.916,09 |
| | Summe Abwasserbeseitigung | | | 3.375.522,48 | 3.171,33 | 0,00 | 0,00 | 140.777,72 | 3.237.916,09 |
| 004 | Summe Wasser- und Kanalisationsbauten | | | 3.375.522,48 | 3.171,33 | 0,00 | 0,00 | 140.777,72 | 3.237.916,09 |
| 00 | Summe | | | 3.375.522,48 | 3.171,33 | 0,00 | 0,00 | 140.777,72 | 3.237.916,09 |
| 04 | | | | | | | | | |
| 043 | Betriebsausstattung | | | | | | | | |
| 851000 | Notebook | 04.09.2017 | 5,0 | 0,00 | 997,54 | 0,00 | 0,00 | 99,75 | 897,79 |
| 851000 | Datenfernübertragungsanlagen | 26.01.2016 | 10,0 | 19.257,71 | 0,00 | 0,00 | 0,00 | 2.139,75 | 17.117,96 |
| | Summe Abwasserbeseitigung | | | 19.257,71 | 997,54 | 0,00 | 0,00 | 2.239,50 | 18.015,75 |
| 043 | Summe Betriebsausstattung | | | 19.257,71 | 997,54 | 0,00 | 0,00 | 2.239,50 | 18.015,75 |
| 04 | Summe | | | 19.257,71 | 997,54 | 0,00 | 0,00 | 2.239,50 | 18.015,75 |
| | Gesamtsumme | | | 3.394.780,19 | 4.168,87 | 0,00 | 0,00 | 143.017,22 | 3.255.931,84 |

Rechnungsabschluss 2017
Beteiligungen und Wertpapiere 851

| Post Ansatz | Bezeichnung | Stand zu Beginn des Finanzjahres | Zugang durch Geldwirtschaft | Abgang durch Geldwirtschaft | Werte- berichtigung | Stand am Ende des Finanzjahres |
|------------------------|--------------------|---|--|--|--------------------------------|---|
| | Summe | 0,00 | 0,00 | 0,00 | 0,00 | 0,00 |
| | Gesamtsumme | 0,00 | 0,00 | 0,00 | 0,00 | 0,00 |

Rechnungsabschluss 2017
Nachweis über den Schuldenstand 851

| Post Ansatz | Bezeichnung | Darl.Nr/Pos | Stand zu Beginn des Finanzjahres | Zugang | Abgang | Stand am Ende des Finanzjahres |
|----------------|---|----------------|-------------------------------------|-------------|-------------|-----------------------------------|
| 34 | | | | | | |
| 341 | Invest.darlehen von Ländern u. Landesfds | | | | | |
| 851990 | Ortskanalisation BA 01, I-Darl./Bz. | 101170/72005/1 | 0,00 | 0,00 | 0,00 | 0,00 |
| 851990 | Ortskanalisation BA 02 BA 02, I-Darl./Bz. | 101170/72007/1 | 0,00 | 0,00 | 0,00 | 0,00 |
| | Summe Betriebe der Abwasserbeseitigung | | 0,00 | 0,00 | 0,00 | 0,00 |
| 341 | Summe Invest.darlehen von Ländern u. Landesfds | | 0,00 | 0,00 | 0,00 | 0,00 |
| 346 | Invest.Darl. von Finanzunternehmungen | | | | | |
| 851000 | Ortskanalisation BA 01 BA 01 | 100022/71001/1 | 0,00 | 0,00 | 0,00 | 0,00 |
| 851000 | Ortskanalisation BA 02 BA 02 | 100022/71003/1 | 0,00 | 0,00 | 0,00 | 0,00 |
| 851000 | Ortskanalisation BA 03 BA 03 | 100976/71004/1 | 0,00 | 0,00 | 0,00 | 0,00 |
| | Summe Abwasserbeseitigung | | 0,00 | 0,00 | 0,00 | 0,00 |
| 346 | Summe Invest.Darl. von Finanzunternehmungen | | 0,00 | 0,00 | 0,00 | 0,00 |
| 34 | Summe | | 0,00 | 0,00 | 0,00 | 0,00 |
| | Gesamtsumme | | 0,00 | 0,00 | 0,00 | 0,00 |

| Post Ansatz | Bezeichnung | Stand per 31.12.2016 | Zugänge im lfd. Jahr | Abgänge im lfd. Jahr | Stand per 31.12.2017 |
|------------------------|--------------------|---------------------------------|---------------------------------|---------------------------------|---------------------------------|
| | Summe | 0,00 | 0,00 | 0,00 | 0,00 |
| | Gesamtsumme | 0,00 | 0,00 | 0,00 | 0,00 |

Rechnungsabschluss 2017
Geldbestände u. gewährte Darlehen 851

| Post Ansatz | Bezeichnung | Stand zu Beginn des Finanzjahres | Zugang durch Geldwirtschaft | Abgang durch Geldwirtschaft | Werte- berichtigung | Stand am Ende des Finanzjahres |
|------------------------|--------------------|---|--|--|--------------------------------|---|
| | Summe | 0,00 | 0,00 | 0,00 | 0,00 | 0,00 |
| | Gesamtsumme | 0,00 | 0,00 | 0,00 | 0,00 | 0,00 |

Rechnungsabschluss 2017
Vorräte 851

Gemeinde Pfaffing

DVR-Nr: 0417009

| Post Ansatz | Bezeichnung | Inventur 31.12.2016 | Zugänge im lfd. Jahr | Abgänge im lfd. Jahr | Inventur 31.12.2017 |
|----------------|--------------------|------------------------|-------------------------|-------------------------|------------------------|
| | Summe | 0,00 | 0,00 | 0,00 | 0,00 |
| | Gesamtsumme | 0,00 | 0,00 | 0,00 | 0,00 |

| | | 2017 | 2016 |
|-------------|---|---------------------|---------------------|
| A. | Anlagevermögen | | |
| I. | Sachanlagevermögen | | |
| 1. | Unbewegliches Sachanlagevermögen | | |
| | 004 Wasser- und Kanalisationsbauten | 3.237.916,09 | 3.375.522,48 |
| 2. | Bewegliches Sachanlagevermögen | | |
| | 043 Betriebsausstattung | 18.015,75 | 19.257,71 |
| | Summe Sachanlagevermögen | 3.255.931,84 | 3.394.780,19 |
| II. | Beteiligungen und Wertpapiere | 0,00 | 0,00 |
| | Summe Anlagevermögen | 3.255.931,84 | 3.394.780,19 |
| B. | Umlaufvermögen | | |
| I. | Vorräte | 0,00 | 0,00 |
| II. | Sonstige Forderungen (Einnahmenrest) | 26.370,06 | 6.811,23 |
| III. | Forderungen aus Darlehen, Kapital- und Geldanlagen | | |
| 1. | Forderungen aus gewährten Darlehen | 0,00 | 0,00 |
| 2. | Kapitalanlagen | 0,00 | 0,00 |
| 3. | Geldanlagen | 0,00 | 0,00 |
| | Summe Forderungen aus Darlehen, Kapital- und Geldanlagen | 0,00 | 0,00 |
| | Summe Umlaufvermögen | 26.370,06 | 6.811,23 |
| | Summe Aktiva | 3.282.301,90 | 3.401.591,42 |

| | 2017 | 2016 |
|---|---------------------|---------------------|
| A. Rücklagen | 1.609.759,46 | 1.190.574,14 |
| B. Finanzschulden | | |
| 346 Invest.Darl. von Finanzunternehmen | 0,00 | 0,00 |
| 341 Invest.darlehen von Ländern u. Landesfds | 0,00 | 0,00 |
| Summe Finanzschulden | 0,00 | 0,00 |
| C. Sonstige Verbindlichkeiten (Ausgabenrest) | 147.200,11 | 209.193,50 |
| Differenz zwischen Aktiva und Passiva | 1.525.342,33 | 2.001.823,78 |
| Summe Passiva | 3.282.301,90 | 3.401.591,42 |

| Seite | Inhalt |
|-------|--|
| 1 | Deckblatt, Beschluss, Einwohnerzahl, Hebesätze, Kundmachung |
| 7 | Kassenistabschluss - Gesamtabschluss |
| 11 | Gesamtübersicht nach Gruppen OH |
| 15 | Rechnungsquerschnitt |
| 21 | Voranschlagsunwirksame Gebarung |
| 27 | Verzeichnis unerledigter Verwahrgelder und Vorschüsse |
| 29 | Haushaltskonten OH |
| 83 | Nachweis über die Leistungen für Personal |
| 87 | Nachweis über Pensionen und sonstige Ruhebezüge |
| 89 | Sammelnachweis über Gebrauchs- und Verbrauchsgüter |
| 95 | Sammelnachweis über sonst. Verwaltungs- und Betriebsaufwand |
| 101 | Sammelnachweis über Investitionen im Ordentlichen Haushalt |
| 103 | Nachweis über Zuschüsse, Subventionen und sonstige Zuwendungen |
| 107 | Nachweis über die Transfers von/an Träger(n) des öffentl. Rechts |
| 111 | Nachweis der Rücklagen |
| 113 | Darlehensnachweis nach Bedeckung |
| 117 | Darlehensnachweis nach Kategorie |
| 121 | Darlehensnachweis nach Gläubiger |
| 125 | Nachweis über Leasing |
| 129 | Nachweis über gegebene Darlehen |
| 131 | Nachweis über Verwaltungsschulden |
| 135 | Nachweis über den Stand an Wertpapieren und Beteiligungen |
| 137 | Nachweis über Haftungen |
| 143 | Vergütung an Verwaltungszweige |
| 145 | Dienstpostenplan |
| 147 | Erläuterung Abweichung gegenüber Voranschlag |
| 159 | Gesamtübersicht nach Vorhaben |
| 163 | Gliederung der Soll/Ist Ergebnisse |
| 165 | Haushaltskonten Vorhaben (AOH) Gesamtdeckung |
| 175 | Vermögens- Schuldenrechnung nach VM-Gruppe |
| 179 | Anlagenverzeichnis (ohne Betriebe marktbest. Tätigkeit) 000-849 |
| 187 | Nachweis für Betriebe marktbestimmter Tätigkeit 850 |

| Seite | Inhalt |
|--------------|---|
| 197 | Nachweis für Betriebe marktbestimmter Tätigkeit 851 |