



Bezirk Kirchdorf an der Krems  
4643 Pettenbach, Kirchenplatz 3

pettenbach. marktgemeinde  
Leben  
im Almtal

# VORANSCHLAG 2019







**Zahl: /2018**

**Pettenbach, am 27.11.2018**

Bearbeiter: Thomas Zehetner

Abteilung: Buchhaltung

Telefon: +43 (0)7586 / 8155-222

Fax: +43 (0)7586 / 8155-125

E-mail: zehetner@pettenbach.ooe.gv.at

ATU 23426102


## Voranschlag 2019, Auflage

# Kundmachung

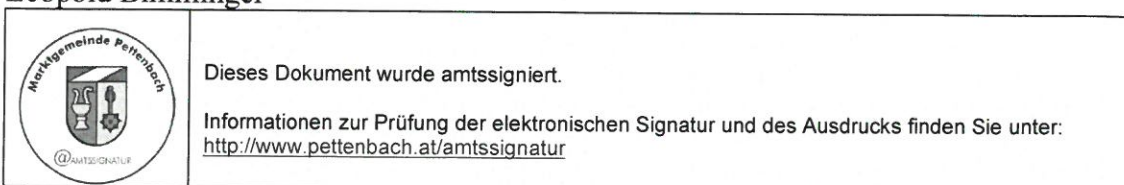
Im Sinne des § 76 Abs.2. des öö. Gemeindeordnung 1990 wird hiermit kundgemacht, dass der Entwurf des Gemeindevoranschlages über die Einnahmen der Marktgemeinde Pettenbach im Jahr 2019 von heute an durch 2 Wochen, das ist bis zum **13. Dezember 2018** im Marktgemeindeamt Pettenbach öffentlich aufliegt und während der Amtsstunden eingesehen werden kann.

Etwaige Erinnerungen gegen den Entwurf können innerhalb der oben angeführten Auflagefrist von jedermann, der ein berechtigtes Interesse glaubhaft machen kann, schriftlich beim gefertigten Gemeindebeamten eingebracht werden

Angeschlagen am: 28. November 2018 

Abgenommen am: 13. Dezember 2018 

Der Bürgermeister  
Leopold Bimminger



Signatur aufgebracht von Bürgermeister Leopold Bimminger, 27.11.2018 11:15:50



# Beschlussauszug

über die öffentliche Sitzung des Gemeinderates im Sitzungssaal des Marktgemeindefamtes Pettenbach.

Datum: 13.12.2018; Beginn: 18:00 Uhr; Ende: 20:05 Uhr;

Sitzungsnummer: GR/2018/14

## 6. Voranschlag 2019

### 6.1. Festsetzung der Steuerhebesätze und Gebühren 2019

Bgm. Leopold Bimminger (VP) berichtet:

Im Voranschlag 2019 werden die Hebesätze der Gemeindesteuern und der Gebühren für das Finanzjahr 2019 entsprechend den Vorgaben des Landes festgesetzt. Alle Hebesätze für Abfallentsorgung, Wasserversorgung und Abwasserentsorgung werden generell um 3 % erhöht.

Mit 01.01.2019 tritt das Tourismusgesetz 2018 in Kraft. Den Gemeinden wird freigestellt, einen Zuschlag zur Freizeitwohnungspauschale einzuheben. Der mögliche Höchstbetrag des jährlichen Zuschlags beträgt

- für Wohnungen bis zu 50m<sup>2</sup> Nutzfläche sowie für Dauercamper 150% der Freizeitwohnungspauschale
- für Wohnungen über 50 m<sup>2</sup> Nutzfläche 200% der Freizeitwohnungspauschale.

Der Gemeindevorstand hat in seiner Sitzung vom 6.12.2018 darüber eingehend beraten und schlägt einen geringeren Zuschlag, wie folgt, vor:

Die Hebesätze sollen daher lauten:

<b>Freizeitwohnungspauschale bis 50 m<sup>2</sup> Wohnnutzfläche</b>	36-fach der Ortstaxe von € 2,00	72,00
<b>Zuschlag zur Freizeitwohnungspauschale bis 50 m<sup>2</sup> Wohnnutzfläche</b>	75 % der Freizeitwohnungspauschale	54,00
<b>Freizeitwohnungspauschale über 50 m<sup>2</sup> Wohnnutzfläche</b>	54-fach der Ortstaxe von € 2,00	108,00
<b>Zuschlag zur Freizeitwohnungspauschale ab 50 m<sup>2</sup> Wohnnutzfläche</b>	100 % der Freizeitwohnungspauschale	108,00

<b>Hundeabgabe</b> für jeden Hund.....	30,00
für jeden weiteren Hund .....	30,00
für jeden Wachhund und Hunde, die für die Ausübung eines Berufs oder Erwerbs notwendig sind	20,00

#### **Wasserbezugsgebühr**

Bereitstellungsgebühr pro Anschluss.....	42,02
Bereitstellungsgebühr pro weiteren Haushalt od. Gewerbe .....	21,01
Wasserbezugsgebühr je m <sup>3</sup> bis 30 m <sup>3</sup> Wasserverbrauch pro Person.....	1,16
Wasserbezugsgebühr je m <sup>3</sup> ab 30 m <sup>3</sup> Wasserverbrauch pro Person.....	1,63
Wasserbezugsgebühr je m <sup>2</sup> verbauter Fläche .....	1,63

Wasserleitungsanschlussgebühr pro m <sup>2</sup> .....	14,06
Mindestwasserleitungsanschlussgebühr für 150 m <sup>2</sup> .....	2.109,00
Mindestwasserleitungsanschlussgebühr für unbebaute Grundstücke .....	2.109,00
Zählergebühr Durchlaufmenge bis 5 m <sup>3</sup> .....	1,82
Zählergebühr Durchlaufmenge bis 7 m <sup>3</sup> .....	3,15
Zählergebühr Durchlaufmenge 20 m <sup>3</sup> .....	4,98
für bebaute u. bewohnte Grundstücke pro Person / Monat .....	4,73
Grundstücke bis zur Benützung der Baulichkeit ohne Einbau einer Wohnung .....	11,76
Wassergebührenpauschale pro Jahr .....	73,56

(alle Preise sind exkl. 10 % Ust.)

#### **Kanalbenützungsgeld**

Bereitstellungsgebühr pro Anschluss.....	135,27
Bereitstellungsgebühr pro weiteren Haushalt od. Gewerbe .....	46,55

Kanalbenutzungsgebühr je m <sup>3</sup> bis 30 m <sup>3</sup> Wasserverbrauch pro Person .....	2,19
Kanalbenutzungsgebühr je m <sup>3</sup> ab 30 m <sup>3</sup> Wasserverbrauch pro Person .....	3,86
Kanalbenutzungsgebühr je m <sup>2</sup> verbauter Fläche .....	3,86
Kanalbenutzungspauschale für Brauchwasseranlagen pro Person (aber max. 116,16 € pro Haushalt) .....	29,33
Kanalanschlussgebühr pro m <sup>2</sup> .....	23,32
Mindestkanalanschlussgebühr für 150 m <sup>2</sup> .....	3.498,00
Mindestkanalanschlussgebühr für unbebaute Grundstücke .....	3.498,00
je m <sup>2</sup> der Bemessungsgrundlage .....	12,19
Senkgrubeninhalte .....	2,73
Senkgrubeninhalte von anderen Gemeinden .....	5,06

(alle Preise sind exkl. 10 % Ust.)

**Abfallgebühr** je abgeführter Abfallbehälter

mit 60 Liter Inhalt (Tonne und Müllsack) .....	4,71
mit 90 Liter Inhalt .....	7,06
mit 120 Liter Inhalt .....	9,41
mit 240 Liter Inhalt .....	18,83
mit 770 Liter Inhalt .....	60,40
mit 1.100 Liter Inhalt .....	86,29
Bereitstellungsgebühr pro Tonne oder Säcke und Jahr .....	23,88
Gebühr für zusätzlichen Müllsack (60 Liter) .....	4,89

(alle Preise sind exkl. 10 % Ust.)

Müllsack (exkl. 20 % Ust.) .....

0,18

Gebühr für zusätzlichen Müllsack -60 Liter (exkl. 10% und 20 % Ust.) .....

5,07

Da allen anwesenden Gemeinderäten die Hebesätze bekannt sind und die Unterlagen in den Fraktionssitzungen vorgelegen sind und dort vollinhaltlich verlesen wurden, ist ein erneuter Vortrag nicht mehr erforderlich.

**Antrag:** Der Gemeinderat wolle der Festsetzung der Hebesätze für die Gemeindesteuern, Gebühren und Beiträgen im Sinne des Berichtes zustimmen.

**Beschluss:** Der Antrag wird mehrheitlich mit 22 JA-Stimmen und 8 NEIN-Stimmen (LAbg. GV Michael Gruber FP, GR KR Karl-Heinz Strauß FP, GR Mario Graml FP, GR Bernhard Radner VP, GR Florian Herndler VP, GR Danusa Neuhauser, MBA VP, GR Heidemarie Fischer VP und GREM Stefan Mitterschiffthaler VP) durch ein Zeichen mit der Hand angenommen.

## **6.2. Ordentlicher und außerordentlicher Haushalt 2019**

Gemäß § 76(2) Oö.GemO.1990 ist der Budgetentwurf 2018 in der Zeit vom 28. November bis einschließlich 13. Dezember 2018 im Marktgemeindeamt Pettenbach zur öffentlichen Einsicht aufgelegt. Es wurden keine Erinnerungen während der Auflagefrist eingebracht.

Der Voranschlagsentwurf 2019 wurde in der Finanzausschusssitzung am 29.11.2018 ausführlich beraten. Jede Fraktion hat vor der Sitzung eine Ausfertigung des bereits geänderten Voranschlagsentwurfes zur internen Beratung zur Verfügung gestellt bekommen. Ich beschränke mich daher bei meinen Ausführungen zum Voranschlag 2019 auf die wesentlichen Dinge und gehe anschließend auf eventuelle Anfragen ein.

Der ordentliche Haushalt 2019 weist Einnahmen und Ausgaben in der Höhe von € 9.725.400,00 (VA 2018 9.217.700,00) und der außerordentliche Haushalt Einnahmen in der Höhe von € 4.072.300,00 und Ausgaben in der Höhe von € 3.291.400,00 (VA 2018 1.123.100,00) auf.

Der Grundsatz des Haushaltsausgleiches in der ordentlichen Gebarung konnte beim diesjährigen Budgetentwurf wieder erreicht werden.

Für Investitionen sind € 109.400,00 im Voranschlag vorgesehen, wobei € 11.500,00 durch Interessentenbeiträge gedeckt sind.

Im ordentlichen Haushalt sind 2 Smartboards, 20 Schließfächer, Glastür und Möbel für die NMS Pettenbach, Frontkehrmaschine für den Bauhof, Reifen und Schneeketten für die Bauhoffahrzeuge und Mittel für die Weihnachtsbeleuchtung vorgesehen.

Im Voranschlag 2019 sind Instandhaltungen in der Höhe von € 277.500,00 budgetiert. Hierbei sind vor allem die Kosten für die generelle Straßensanierung, Gebäudesanierung für das Jugendzentrum, Fenstersanierung bei der Musikschule, die Behebung von Rohrbrüchen, Reparaturen der Fahrzeuge und Kanalstrangspülungen zu erwähnen.

Es sind Personalkosten in der Höhe von € 1.502.000,00 veranschlagt. (VA 2018 € 1.335.900,00) Dies entspricht ca. 15,48 % der Gesamtausgaben 2019. Die Pensionsbeiträge für Beamte und Pensionisten im Voranschlag 2019 betragen € 189.600,00. (2018 € 186.000,00)

Die Verfügungsmittel des Bürgermeisters können in der Höhe von 3%o der Ausgaben des ordentlichen Haushaltes veranschlagt werden. Das entspricht Mittel in der Höhe von € 29.100,00. Im Voranschlag sind € 26.000,00 budgetiert.

*(Nicht verbrauchte Verfügungsmittel fließen wieder in das ordentliche Haushaltsbudget ein)*

Die sechs örtlichen Feuerwehren erhalten einen Jahresbeitrag von jeweils € 3.500,00. Für die Unkosten durch den Betrieb eines GSF- Fahrzeuges der FF Pettenbach ist ein Beitrag in der Höhe von € 2.200 vorgesehen. Für die Wartung der Drehleiter der FF Pratsdorf wird ein Beitrag in der Höhe € 1.000,00 budgetiert. Die Gebäudeversicherungen der Feuerwehren werden generell über die Marktgemeinde abgewickelt. Die Nachwuchsförderung für die freiwilligen Feuerwehren betragen € 2.000,00.

Für Gastschulbeiträge an die Nachbargemeinden müssen im Jahr 2019 zusammen € 23.300,00 aufgewendet werden. Dem stehen Einnahmen aus Nachbargemeinden in Höhe von zusammen € 242.700,00 gegenüber.

Dazu kommen noch Ausgaben für Schulerhaltungsbeiträge für Polytechnische Schulen in der Höhe von € 24.300,00 und die berufsbildenden Schulen in Höhe von € 33.100,00. Die Gesamt - Mehreinnahmen betragen im Jahr 2019 € 162.000,00.

Für die örtlichen Caritas-Kindergärten wird ein Jahresbeitrag von € 388.200,00 und für die Krabbelgruppen ein Jahresbeitrag von € 105.700,00 an Abgangsdeckung veranschlagt. (VA 2018 € 365.800,00). In diesem Betrag ist die Deckung der Mietkosten für das Kinderbetreuungsobjekt EKZ-Pettenbach in der Höhe von € 75.800,- enthalten. Derzeit werden im Kindergarten 188 Kinder in 9 Gruppen und in der Krabbelstube 22 Kinder in 2 Gruppen betreut.

Für die Kindergruppe Moos ist ein Gemeindebeitrag von € 11.000,00 vorgemerkt. In diesem nicht öffentlichen Kindergarten werden 18 Kinder betreut. 11 Kinder davon sind aus Pettenbach. Der Förderbeitrag der Marktgemeinde wird wieder mit € 1.000,00 pro Kind/Jahr festgelegt.

Für die Abgangsdeckung des Caritas Hortes fallen € 49.400,00 (VA2018 € 49.400,00) an.

Der Beitrag für den laufenden Betrieb und die Darlehensrückzahlungen des Jugendzentrums beträgt wie im Vorjahr € 33.000,00.

Die wiederum erheblichen Pflichtausgaben im Sozialbereich betragen

	<b>VA2019</b>	<b>VA2018</b>	<b>Erhöhung / Verringerung</b>	<b>Prozent</b>
SHV- Umlage	1 564 000	1 491 700	72 300	4,85
Krankenanstaltenbeitrag	1 214 600	1 116 900	97 700	8,75
Landesumlage	269 400	252 200	17 200	6,82
	<b>3 048 000</b>	<b>2 860 800</b>	<b>187 200</b>	<b>6,54</b>

Das bedeutet, dass die Pflichtausgaben für SHV, Krankenanstaltenbeitrag und Landesumlage bereits 31,4 % der Gesamteinnahmen verschlingen. Der SHV Beitrag ist im Voranschlag 2019 wie im Vorjahr mit einer Umlage in der Höhe von 28,46 % der Finanzkraft veranschlagt. Die Erhöhung gegenüber dem Vorjahr ergibt sich durch die steigende Finanzkraft.

Für den gemeindeeigenen Straßenbau sind im außerordentlichen Haushalt im Jahr 2019 € 50.000,00 enthalten. Für Instandhaltungsmaßnahmen ist ebenfalls ein Betrag von € 20.000,00 für die Sanierung der Gemeindestraßen vorgesehen.

Der Weegerhaltungsbeitrag 2019 für Güterwege beträgt € 62.800,00. € 12.000,00 müssen für den Verkehrsverbund und 18.500,00 für das Regionale Verkehrskonzept budgetiert werden.

Die Förderung der Rinder- und Schweinebesamungen ist mit € 12.500,00 budgetiert. Für die Gewerbeförderungen, gemäß den vom Gemeinderat beschlossenen Förderungsrichtlinien, ist ein Betrag von € 42.100,00 für das kommende Finanzjahr vorgesehen.

Gleichzeitig wurde auch ein Betrag von € 2.000,00 (*VA 2018 € 2.000,00*) für Unterstützungen bei Verwendung erneuerbarer Energieträger (*momentan max. € 150,00 pro Antrag*) und für die Förderung von Nutzwasseranlagen festgesetzt. (*momentan max. € 150,00 pro Antrag*) Ist dieser Betrag für das Jahr 2019 ausgeschöpft, können weitere Beiträge erst im Finanzjahr 2020 ausbezahlt werden.

Für den Winterdienst sind für die Schneeräumung, Splittstreuung, für das Setzen der Schneestangen € 89.100,00 und für Splitt bzw. Salz € 27.000,00 budgetiert.

Bei den normalverzinslichen Darlehen beträgt der Schuldenstand zu Beginn des Jahres 2019 € 1.673.200,00.

Dieser Betrag verringert sich durch die Darlehenstilgung um € 234.300,00 und erhöht sich durch Darlehensaufnahmen für das Feuerwehrhaus Pettenbach, Erweiterung EKZ und KLFA FF Steinfeld um € 490.500,00. Der Jahresendstand wird sich somit auf € 1.929.400,00 belaufen. In diese Darlehenskategorie fallen folgende Darlehen:

- Katastrophenschäden an Güterwegen
- Sanierung Caritas Kindergarten
- Deckung des AOH
- Ortsumfahrung
- Straßenbeleuchtung- Umstellung auf LED
- Kindergarten- und Krabbelgruppe EKZ
- Feuerwehrhaus FF Pettenbach
- KLFA FF Steinfeld

Bei den niederverzinslichen Darlehen beträgt der Schuldenstand am Jahresbeginn 2019 € 8.420.000,00. Dieser Stand erhöht sich durch die Darlehensaufnahme für den Hochbehälter BA12 um € 1.494.000,00 und verringert sich durch Darlehenstilgung um € 463.700,00.

Der Schuldenstand an niederverzinslichen Darlehen beträgt am Jahresende somit € 9.450.300,00. Einnahmenseitig sind für diese Darlehen Zuschüsse für die Kanalbauabschnitte BA 04,06,07,09,10,11,13,14,15,17 und der Wohnhaussanierung „Lehrerwohnhaus“ in der Höhe von € 324.200,00 veranschlagt.

Die die Gemeinde nicht belastenden Darlehen betragen im Jahr 2019 € 306.000,00. *(Diese werden schrittweise durch das Land Oö übernommen)*

Der Gesamtschuldenstand erhöht sich daher von € 10.093.200,00 auf € 11.685.700,00.

Der Gesamtschuldenstand am Ende des Jahres 2018 ist zu 83,49% auf Wasserleitungs- und Kanalbauvorhaben zurückzuführen. Lediglich der Restbetrag von € 1.929.400,00 wurde für sonstige Vorhaben der Gemeinde aufgenommen.

Im Voranschlag 2019 sind vier Zuführungen an den außerordentlichen Haushalt vorgesehen.

- Güterweg Hinterberg	30.000,00
- Löschwasserbehälter	25.000,00
- Straßenbauprogramm	50.000,00
- Umbau Marktgemeindeamt	21.000,00

Im AOH 2019 sind 12 Vorhaben veranschlagt. Es handelt sich dabei um

<b>Vorhaben</b>	<b>Einnahmen</b>	<b>Ausgaben</b>	<b>Überschuss/Fehlbetrag</b>
Löschbehälter	25 000	25 000	0
Feuerwehrhaus Pettenbach	648 800	1 426 000	-777 200
Umbau Amtshaus Pettenbach	21 000		21 000
KLF-A FF Steinfeldern	172 000	172 000	0
Feuerwehrzeugausrüstung	3 600	3 600	0
Kindergarten und Krabbelgruppe EKZ	138 700	138 700	0
Kindergarten Erweiterung EKZ	126 300		126 300
Schulsanierung BAIV- Volksschule	202 000	202 000	0
Rotes Kreuz Kirchdorf- Erweiterung- und Umbauarbeiten	69 000	69 000	0
Straßenbauprogramm 2018	55 000	55 000	0
Güterweg Hinterberg	30 000	181 000	-151 000
Hochbehälter WVA	1 800 000	1 800 000	0
	<b>3 291 400</b>	<b>4 072 300</b>	<b>-780 900</b>

Zum Haushaltsvoranschlag stelle ich abschließend fest, dass der Voranschlag 2019 ausgeglichen erstellt werden kann, die Einhaltung der Voranschlagsbeiträge aber auch in Zukunft eine wichtige Rolle spielt.

**Antrag:** Der Gemeinderat wolle dem vorliegenden ordentlichen und außerordentlichen Haushaltsvoranschlag für das Finanzjahr 2019 im Sinne des Berichtes zustimmen.

**Beschluss:** Der Antrag wird einstimmig ohne Debatte durch ein Zeichen mit der Hand angenommen.

### **6.3. Festsetzung des Dienstpostenplan 2019 in der zuletzt genehmigten Fassung (20.09.2018)**

Der Dienstpostenplan ist in der zuletzt genehmigten bzw. verordnungsgeprüften Fassung als Beilage im Voranschlag 2019 enthalten. Der Dienstpostenplan darf im Zuge des Voranschlages nicht verändert werden und wird wie im Gemeinderat am **20.09.2018** beschlossen, festgesetzt.

Beim Dienstpostenplan einer Gemeinde handelt es sich um die Feststellung von Planstellen nicht jedoch um die personelle Besetzung des jeweiligen Dienstpostens.

**Antrag:** Der Gemeinderat wolle dem Dienstpostenplan der Marktgemeinde Pettenbach im Sinne des Berichtes zustimmen.

**Beschluss:** Der Antrag wird einstimmig ohne Debatte durch ein Zeichen mit der Hand angenommen.

### **6.4. Festsetzung der Kassenkredithöchstgrenze 2019**

Der Kassenkreditrahmen wird im Jahr 2019 mit € 1.000.000,00 vorgesehen.

Der Kreditrahmen bei der Sparkasse Oberösterreich wird mit € 700.000,00 festgelegt. Der Sollzinssatz beträgt gemäß den eingeholten Angeboten Fix + 0,55% (**2018 +0,58 %**).

Der Kreditrahmen bei der Raiffeisenbank Region Kirchdorf wird mit € 300.000,00 festgelegt. Der Sollzinssatz richtet sich gemäß den eingeholten Angeboten an den 3- Monats- Euribor + 0,69% (**2018 +0,75 %**). Bei einem negativen Indikator (3 Monats-Satz-Euribor), wird als Indikator für die Zinsanpassung ein Wert von Null herangezogen.

**Antrag:** Der Gemeinderat wolle der Festsetzung der Kassenkredithöchstgrenze und der Vergabe der Kassenkredite an die zwei Banken Sparkasse Oberösterreich und Raiffeisenbank Region Kirchdorf im Sinne des Berichtes zustimmen.

**Beschluss:** Der Antrag wird einstimmig ohne Debatte durch ein Zeichen mit der Hand angenommen.

### **6.5. Festsetzung eines Betrages, ab dem Abweichungen zu begründen sind**

Laut §73 der Oö. GemHKRO sind dem Rechnungsabschluss als Beilage Erläuterungen bei Einnahmenüberschreitungen bzw. Minderausgaben und bei Ausgabenüberschreitungen bzw. Mindereinnahmen bezogen auf den jeweiligen Voranschlagsbetrag beizulegen. Ab welchem Ausmaß Abweichungen zu erläutern sind, wird wie folgt festgelegt:

Erläuterungen sind notwendig, wenn der Voranschlagsbetrag um 20% über- bzw. unterschritten wird und der Abweichungsbetrag mindestens € 5.000,00 beträgt. (**wie im Vorjahr**)

**Antrag:** Der Gemeinderat wolle der Festsetzung eines Betrages, ab dem Abweichungen vom Voranschlag in einem allenfalls zu erstellenden Nachtragsvoranschlag bzw. dann bei der Erstellung des Rechnungsabschlusses zu erläutern sind, im Sinne des Berichtes zustimmen.

**Beschluss:** Der Antrag wird einstimmig ohne Debatte durch ein Zeichen mit der Hand angenommen.

F.d.R.d.A.:  
Doris Gruber



## **1. Einwohnerzahl**

	<i>HWS</i>	<i>NWS</i>	<i>Gesamt</i>
a) Stichtagszählung vom 31. Oktober 2018	5.303	425	5.728
b) Stichtagszählung vom 31. Oktober 2017	5.250		
c) Stichtagszählung vom 31. Oktober 2016	5.234		
d) Stichtagszählung vom 31. Oktober 2015	5.190		
e) zum Stichtag der Gemeinderatswahlen 27. September 2015	5.184	371	5.555
f) Stichtagszählung vom 31. Oktober 2014	5.121		

## **2. Flächenausmaß**

unter Berücksichtigung der bis zum 31.12.2018 durch Eingemeindung eingetretenen Gebietsveränderungen

**5.466,00 ha**

## **3. Kindergarten**

Caritas Kindergarten Pettenbach- Kirchenplatz	120 Kinder (6 Gruppen)	
Caritas Kindergarten Pettenbach- Welsersstraße	68 Kinder (3 Gruppen)	
Caritas Krabbelgruppe Pettenbach	22 Kinder (2 Gruppen)	
Kindergartengruppe Moos	18 Kinder (11 aus Pettenbach)	
Beitrag für Begleitpersonen ab 01.09.2018	25,00 Euro je Kind und Monat (10 Monate)	
	20,00 Euro ab 2. Kind und Monat (10 Monate)	

## **4. Schulen**

Volksschule Pettenbach	239 Schüler (12 Klassen)	5 Gastschüler
Neue Mittelschule Pettenbach	365 Schüler (15 Klassen)	177 Gastschüler

## **5. Hort, Nachmittagsbetreuung**

Caritas Hort Pettenbach	39 Kinder
Nachmittagsbetreuung Schule	56 Kinder

## **6. Schülerausspeisungsbeiträge**

Portionen	ca. 400 Portionen pro Tag
Volksschüler, Kindergartenkinder	2,80 Euro
Hauptschüler	3,00 Euro
Erwachsene	5,00 Euro

*(wenn man das Angebot „die ganze Woche“ in Anspruch nimmt, zahlt man um 10 % weniger)*

## **7. Essen auf Räder**

Portionen mit Zustellung	8,50 Euro pro Portion
Portion ohne Zustellung	6,50 Euro pro Portion
Portion (mit Zustellung in andere Gemeinde)	9,00 Euro pro Portion

## Die Hebesätze der Gemeindesteuern für das Finanzjahr 2019 werden wie folgt festgesetzt:

<b>Grundsteuer für land- und forstwirtschaftlichen Betriebe (A) mit</b>	500 v. H. des Steuermessbetrages	
<b>Grundsteuer für Grundstücke (B) mit</b>	500 v. H. des Steuermessbetrages	
<b>Freizeitwohnungspauschale bis 50 m<sup>2</sup> Wohnnutzfläche</b>	36-fach der Ortstaxe von € 2,00	72,00
<b>Zuschlag zur Freizeitwohnungspauschale bis 50 m<sup>2</sup> Wohnnutzfläche</b>	75 % der Freizeitwohnungspauschale	54,00
<b>Freizeitwohnungspauschale über 50 m<sup>2</sup> Wohnnutzfläche</b>	54-fach der Ortstaxe von € 2,00	108,00
<b>Zuschlag zur Freizeitwohnungspauschale ab 50 m<sup>2</sup> Wohnnutzfläche</b>	100 % der Freizeitwohnungspauschale	108,00
<b>Hundeabgabe</b> für jeden Hund.....		30,00
	für jeden weiteren Hund .....	30,00
	für jeden Wachhund und Hunde, die für die Ausübung eines Berufs oder Erwerbs notwendig sind .....	20,00
<b>Wasserbezugsgebühr</b>		
Bereitstellungsgebühr pro Anschluss.....		42,02
Bereitstellungsgebühr pro weiteren Haushalt od. Gewerbe .....		21,01
Wasserbezugsgebühr je m <sup>3</sup> bis 30 m <sup>3</sup> Wasserverbrauch pro Person.....		1,16
Wasserbezugsgebühr je m <sup>3</sup> ab 30 m <sup>3</sup> Wasserverbrauch pro Person.....		1,63
Wasserbezugsgebühr je m <sup>2</sup> verbauter Fläche.....		1,63
Wasserleitungsanschlussgebühr pro m <sup>2</sup> .....		14,06
Mindestwasserleitungsanschlussgebühr für .....		2109,00
Mindestwasserleitungsanschlussgebühr für unbebaute Grundstücke .....		2109,00
Änderungen Gebühren gegenüber der aktuellen Wassergebührenverordnung		
Zählergebühr Durchlaufmenge bis 5 m <sup>3</sup> .....		1,82
Zählergebühr Durchlaufmenge bis 7 m <sup>3</sup> .....		3,15
Zählergebühr Durchlaufmenge 20 m <sup>3</sup> .....		4,98
für bebaute u. bewohnte Grundstücke pro Person / Monat.....		4,73
für unbebaute Grundstücke bis 1.500 m <sup>2</sup> .....		
für unbebaute Grundstücke weiter angefangene 500 m <sup>2</sup> .....		
Grundstücke bis zur Benützung der Baulichkeit ohne Einbau einer Wohnung .....		11,76
Wassergebührenpauschale pro Jahr.....		73,56

(alle Preise sind exkl. 10 % Ust.)

### **Kanalbenützungsgebühr**

Bereitstellungsgebühr pro Anschluss.....	135,27
Bereitstellungsgebühr pro weiteren Haushalt od. Gewerbe.....	46,55
Kanalbenützungsgebühr je m <sup>3</sup> bis 30 m <sup>3</sup> Wasserverbrauch pro Person.....	2,19
Kanalbenützungsgebühr je m <sup>3</sup> ab 30 m <sup>3</sup> Wasserverbrauch pro Person.....	3,86
Kanalbenützungsgebühr je m <sup>2</sup> verbauter Fläche.....	3,86
Kanalbenützungspauschale für Brauchwasseranlagen pro Person (aber max. 117,32 € pro Haushalt).....	29,33
Kanalanschlussgebühr pro m <sup>2</sup> .....	23,32
Mindestkanalanschlussgebühr für 150 m <sup>2</sup> .....	3498,00
Mindestkanalanschlussgebühr für unbebaute Grundstücke.....	3498,00
Änderungen der Gebühren gegenüber der aktuellen Kanalgebührenverordnung	
je m <sup>2</sup> der Bemessungsgrundlage.....	12,19
Senkgrubeneinhalte.....	2,73
Senkgrubeneinhalte von anderen Gemeinden.....	5,06

(alle Preise sind exkl. 10 % Ust.)

### **Abfallgebühr je abgeführter Abfallbehälter**

mit 60 Liter Inhalt (Tonne und Müllsack).....	4,71
mit 90 Liter Inhalt.....	7,06
mit 120 Liter Inhalt.....	9,41
mit 240 Liter Inhalt.....	18,83
mit 770 Liter Inhalt.....	60,40
mit 1.100 Liter Inhalt.....	86,29
Bereitstellungsgebühr pro Tonne oder Säcke und Jahr.....	23,88
Gebühr für zusätzlichen Müllsack (60 Liter).....	4,89

(alle Preise sind exkl. 10 % Ust.)

Müllsack.....	0,18
---------------	------

(Preis ist exkl. 20 % Ust)

### **Schulküche Pettenbach**

für Volksschule, Kindergarten pro Portion.....	2,80
für NMS Pettenbach pro Portion.....	3,00
für Erwachsene pro Portion.....	5,00

(10% Rabatt bei wöchentlicher Nutzung) (Preise sind inkl. 10 % Ust.)

### **Kostenersatz für Busbegleitung für Kindergartenkinderbeförderung ab 01.09.2018**

pro Kind und Monat.....	25,00
für Geschwister und Monat.....	20,00

Dienstpostenart: Von 1 bis 99

**DIENSTPOSTENPLAN KOMPRIMIERT**

Selektion:

Dienstnehmer:

ÖSTAT Nr.: 40912

Marktgemeinde Pettenbach

Kirchenplatz 3

4643 Pettenbach, Oberoe.

**Beamte**

	Bewertung neu	Soll.Anz.	Soll.FTE	Ist.Anz.	Ist.FTE	Ansatz	Bezeichnung	Gruppe	Bemerkung
Bedienstete der Allgemeinen Verwaltung	GD 09.1		1,00	1	1,00	10000	Gemeindeamt	B VII	
Bedienstete der Allgemeinen Verwaltung	GD 13.2		1,00	1	1,00	900000	Finanzverwaltung	B V	
Bedienstete der Allgemeinen Verwaltung	GD 14.1		1,00	1	1,00	10000	Gemeindeamt	C V	

**sonstige Bedienstete**

	Bewertung neu	Soll.Anz.	Soll.FTE	Ist.Anz.	Ist.FTE	Ansatz	Bezeichnung	Gruppe	Bemerkung
Sonstige Bedienstete	S		2,50	11	2,60				
				1	0,26	211000	Volksschule Pettenbach		
				1	0,30	212100	Nachmittagsbetreuung HS		
				1	0,20	232000	Schülerausspeisung		
				6	1,26	232100	Schülerbeaufsichtigung NMS		
				2	0,58	232110	Schülerbeaufsichtigung VS Pe		

**Vertragsbedienstete**

	Bewertung neu	Soll.Anz.	Soll.FTE	Ist.Anz.	Ist.FTE	Ansatz	Bezeichnung	Gruppe	Bemerkung
Bedienstete der Allgemeinen Verwaltung	GD 13.2		1,00	1	1,00	10100	Gemeindeamt Bau	GD 13	
Bedienstete der Allgemeinen Verwaltung	GD 16.3		1,00	0					
Bedienstete der Allgemeinen Verwaltung	GD 17.4		2,00	2	2,00				
				1	1,00	900000	Finanzverwaltung	c	
				1	1,00	900000	Finanzverwaltung	GD 17	
Bedienstete der Allgemeinen Verwaltung	GD 17.5		2,00	2	2,00	10000	Gemeindeamt	GD 17	
Bedienstete der Allgemeinen Verwaltung	GD 18.5		1,43	2	1,43				
				1	0,88	10000	Gemeindeamt	GD 18	
				1	0,55	10100	Gemeindeamt Bau	GD 18	
Bedienstete der Allgemeinen Verwaltung	GD 19.5		1,00	1	1,00	10000	Gemeindeamt	GD 19	
Bedienstete der Allgemeinen Verwaltung	GD 20.3		0,50	1	0,50	10000	Gemeindeamt	GD 20	
Bedienstete der Allgemeinen Verwaltung	GD 21.7		1,13	2	1,13				

Dienstpostenart: Von 1 bis 99

**DIENSTPOSTENPLAN KOMPRIMIERT**

Selektion:

Dienstnehmer:

ÖSTAT Nr.: 40912  
 Marktgemeinde Pettenbach  
 Kirchenplatz 3  
 4643 Pettenbach, Oberoe.

**Vertragsbedienstete**

	Bewertung neu	Soll.Anz.	Soll.FTE	Ist.Anz.	Ist.FTE	Ansatz	Bezeichnung	Gruppe	Bemerkung
				1	0,63	900000	Finanzverwaltung	GD 21	
Bedienstete der Allgemeinen Verwaltung	GD 25.1		1,00	1	1,00	10000	Gemeindeamt	GD 25	
Bedienstete der Schülerspeisung	GD 19.1		0,61	1	0,61	232000	Schülerspeisung	GD 19	
Bedienstete der Schülerspeisung	GD 23.1		1,40	3	1,40				
				2	0,78	232000	Schülerspeisung	GD 23	
				1	0,62	232000	Schülerspeisung	p3	
Bedienstete des Handwerklichen Dienstes	GD 18.1		1,00	1	1,00	617000	Bauhof	p1	
Bedienstete des Handwerklichen Dienstes	GD 19.1		6,00	5	5,00				
				3	3,00	617000	Bauhof	GD 19	
				1	1,00	850100	Wasserversorgung	p2	
				1	1,00	851000	Abwasserbeseitigung	p2	
Bedienstete des Handwerklichen Dienstes	GD 23.1		0,60	1	0,60	363000	Ortsbildpflege	GD 23	
Bedienstete in Altersteilzeit	GD 17.5		0,60	1	0,60	10000	Gemeindeamt	GD 17	Beschäftigungsausmaß 24 Wostd.
Bedienstete in Altersteilzeit	GD 25.1		0,50	1	0,50	211000	Volksschule Pettenbach	p5-p4	Beschäftigungsausmaß 20 Wostd.
Bedienstete in Schulen	GD 19.1		1,00	1	1,00	212000	Hauptschule Pettenbach	p2	
Bedienstete in Schulen	GD 22.4		0,50	0					
Bedienstete in Schulen	GD 25.1		4,66	8	4,16				
				3	1,66	211000	Volksschule Pettenbach	GD 25	
				5	2,50	212000	Hauptschule Pettenbach	GD 25	

Der Höchstbetrag der Kassenkredite, die im Finanzjahr 2019 zur Aufrechterhaltung der Zahlungsfähigkeit der Gemeindekasse in Anspruch genommen werden dürfen, wird mit **€ 1.000.000,00** festgesetzt.

<i>Aufteilung:</i>	<b>€ 700.000,00</b>	<i>Sparkasse Oberösterreich</i>	<i>Fix +0,58%</i>
	<b>€ 300.000,00</b>	<i>Ratiffeisenbank Region Kirchdorf- Pettenbach</i>	<i>3 Monats Euribor +0,69%</i>

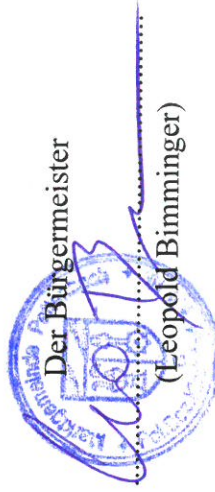
Der Gesamtbetrag der aufzunehmenden Darlehen, die zur Bestreitung von Ausgaben des außerordentlichen Voranschlages bestimmt sind, wird auf

- € 1494.000,00** **WVA BA12 Hochbehälter**
- € 65.500,00** **Erweiterung Kindergarten EKZ**
- € 396.000,00** **Feuerwehrraiffeisenbank Pettenbach**
- € 29.000,00** **KLF für FF Steinfeldern**

festgesetzt.

Die Übereinstimmung des vorstehenden Auszuges mit der Urschrift wird beglaubigt.  
Der Nachweis der Auflage und die gegen den Beschluss eingebrachten Erinnerungen sind diesem Auszug angeschlossen.

Pettenbach, am 13. Dezember 2018



Bezirkshauptmannschaft Kirchdorf / Krems

Gem- .....

Der vorliegende Voranschlag wurde im Sinne der Bestimmungen des §99, Abs.2 der Oö.GemO 1990 im Namen der öö. Landesregierung auf Sparsamkeit, Wirtschaftlichkeit und Zweckmäßigkeit sowie daraufhin überprüft, ob er den hierfür geltenden Vorschriften entspricht. Aus das Prüfungsergebnis wurde ha. Erlaß Gem- ..... eingegangen.

Kirchdorf, am .....

Der Bezirkshauptmann

.....





## Voranschlag 2019 und Gemeindesteuern

### KUNDMACHUNG

Im Sinne des § 76, Abs. 5 der Oö.GemO.1990 wird hiermit kundgemacht, dass der Gemeinderat der Marktgemeinde Pettenbach in der am 13. Dezember 2018 abgehaltenen öffentlichen Sitzung die Feststellung des Voranschlages für das Finanzjahr 2019, den Dienstpostenplan und die Festsetzung der Hebesätze wie folgt beschlossen hat:

<b>Grundsteuer für land- und forstwirtschaftlichen Betriebe (A) mit</b>	500 v. H. des Steuermessbetrages	
<b>Grundsteuer für Grundstücke (B) mit</b>	500 v. H. des Steuermessbetrages	
<b>Freizeitwohnungspauschale bis 50 m<sup>2</sup> Wohnnutzfläche</b>	36-fach der Ortstaxe von € 2,00	72,00
<b>Zuschlag zur Freizeitwohnungspauschale bis 50 m<sup>2</sup> Wohnnutzfläche</b>	75 % der Freizeitwohnungspauschale	54,00
<b>Freizeitwohnungspauschale über 50 m<sup>2</sup> Wohnnutzfläche</b>	54-fach der Ortstaxe von € 2,00	108,00
<b>Zuschlag zur Freizeitwohnungspauschale ab 50 m<sup>2</sup> Wohnnutzfläche</b>	100 % der Freizeitwohnungspauschale	108,00
<b>Hundeabgabe</b> für jeden Hund.....		30,00
	für jeden weiteren Hund .....	30,00
	für jeden Wachhund und Hunde, die für die Ausübung eines Berufs oder Erwerbs notwendig sind..	20,00
<b>Wasserbezugsgebühr</b>		
Bereitstellungsgebühr pro Anschluss.....		42,02
Bereitstellungsgebühr pro weiteren Haushalt od. Gewerbe .....		21,01
Wasserbezugsgebühr je m <sup>3</sup> bis 30 m <sup>3</sup> Wasserverbrauch pro Person.....		1,16
Wasserbezugsgebühr je m <sup>3</sup> ab 30 m <sup>3</sup> Wasserverbrauch pro Person.....		1,63
Wasserbezugsgebühr je m <sup>2</sup> verbauter Fläche.....		1,63
Wasserleitungsanschlussgebühr pro m <sup>2</sup> .....		14,06
Mindestwasserleitungsanschlussgebühr für 150 m <sup>2</sup> .....		2.109,00
Mindestwasserleitungsanschlussgebühr für unbebaute Grundstücke .....		2.109,00
Zählergebühr Durchlaufmenge bis 5 m <sup>3</sup> pro Monat .....		1,82
Zählergebühr Durchlaufmenge bis 7 m <sup>3</sup> pro Monat .....		3,15
Zählergebühr Durchlaufmenge 20 m <sup>3</sup> pro Monat .....		4,98
für bebaute u. bewohnte Grundstücke pro Person / Monat .....		4,73
Grundstücke bis zur Benützung der Baulichkeit ohne Einbau einer Wohnung .....		11,76
Wassergebührenpauschale pro Jahr .....		73,56
	(alle Preise sind inkl. 10 % Ust.)	

**Kanalbenutzungsgebühr**

Bereitstellungsgebühr pro Anschluss.....	135,27
Bereitstellungsgebühr pro weiteren Haushalt od. Gewerbe.....	46,55
Kanalbenutzungsgebühr je m <sup>3</sup> bis 30 m <sup>3</sup> Wasserverbrauch pro Person.....	2,19
Kanalbenutzungsgebühr je m <sup>3</sup> ab 30 m <sup>3</sup> Wasserverbrauch pro Person.....	3,86
Kanalbenutzungsgebühr je m <sup>2</sup> verbauter Fläche.....	3,86
Kanalbenutzungspauschale für Brauchwasseranlagen pro Person (aber max. 113,88 € pro Haushalt).....	29,33
Kanalanschlussgebühr pro m <sup>2</sup> .....	23,32
Mindestkanalanschlussgebühr für 150 m <sup>2</sup> .....	3.498,00
Mindestkanalanschlussgebühr für unbebaute Grundstücke.....	3.498,00
je m <sup>2</sup> der Bemessungsgrundlage.....	12,19
Senkgrubeneinhalte.....	2,73
Senkgrubeneinhalte von anderen Gemeinden.....	5,06

(alle Preise sind exkl. 10 % Ust.)

**Abfallgebühr je abgeführter Abfallbehälter**

mit 60 Liter Inhalt (Tonne und Müllsack).....	4,71
mit 90 Liter Inhalt.....	7,06
mit 120 Liter Inhalt.....	9,41
mit 240 Liter Inhalt.....	18,83
mit 770 Liter Inhalt.....	60,40
mit 1.100 Liter Inhalt.....	86,29
Bereitstellungsgebühr pro Tonne oder Säcke und Jahr.....	23,88
Gebühr für zusätzlichen Müllsack (60 Liter).....	4,89

(alle Preise sind exkl. 10 % Ust.)

Müllsack (exkl. 20 % Ust.).....	0,18
Gebühr für zusätzlichen Müllsack -60 Liter (inkl. 10% und 20 % Ust.).....	5,60

Der vom Gemeinderat beschlossene Voranschlag liegt von heute an durch zwei Wochen im Gemeindeamt öffentlich auf und kann während der Amtsstunden eingesehen werden.

Angeschlagen am: 14. Dezember 2018 *Le*

Abgenommen am: 31. Dezember 2018 *Le*

Der Bürgermeister  
Leopold Bimminger

# **VA Abweichungen zum Voranschlag**

**Voranschlag 2019**  
**Abweichungen zum (Gesamt-)Voranschlag 2018**

20,00 % (mind. 5.000,00)

Einnahmen OH	VQ	Voranschlag 2019	Voranschlag 2018	Abweichung	%-Abw.
<b>000000</b>	<b>Gemeindevertretung</b>				
2/000000+829905	Sonstige Einnahmen (Vergütung Organe WVA)	22.100,00		22.100,00 +	100,00 %
2/000000+829906	Sonstige Einnahmen (Vergütung Organe ARA)	18.400,00		18.400,00 +	100,00 %
<b>212100</b>	<b>Nachmittagsbetreuung NMS</b>				
2/212100+862000	Lfd. TZ von Gemeinden		11.500,00	11.500,00 -	100,00 %
<b>240100</b>	<b>Kindergarten und Krabbelstube</b>				
2/240100+824000	Einnahmen aus Vermietung und Verp.	37.900,00	25.300,00	12.600,00 +	49,80 %
<b>240800</b>	<b>Krabbelstuben</b>				
2/240800+824000	Einnahmen aus Vermietung und Verp.	37.900,00	25.300,00	12.600,00 +	49,80 %
<b>363000</b>	<b>Ortsbildpflege</b>				
2/363000+829900	Sonstige Einnahmen (Vergütungen)	20.000,00	60.000,00	40.000,00 -	66,67 %
<b>369000</b>	<b>Sonstige Einrichtungen und Maßnahmen</b>				
2/369000+810100	Leistungserlöse Marktfest	10.000,00		10.000,00 +	100,00 %
<b>850100</b>	<b>Wasserversorgungsanlage</b>				
2/850100+298000	Haushaltsrücklage WVA	5.000,00	10.000,00	5.000,00 -	50,00 %
2/850100+829900	Sonstige Einnahmen (Vergütungen)	21.900,00	61.900,00	40.000,00 -	64,62 %
<b>851000</b>	<b>Abwasserbeseitigung Kanal</b>				
2/851000+298000	Haushaltsrücklage Pumpwerk Wasserhub	27.000,00		27.000,00 +	100,00 %
2/851000+860204	Zinsenzuschüsse (BA04)	146.400,00	45.000,00	101.400,00 +	225,33 %
2/851000+860207	Zinsenzuschüsse (BA07)	32.300,00	5.900,00	26.400,00 +	447,46 %
2/851000+860209	Zinsenzuschüsse (BA09)	24.000,00		24.000,00 +	100,00 %
2/851000+860210	Zinsenzuschüsse (BA10)	6.000,00		6.000,00 +	100,00 %
2/851000+860213	Zinsenzuschüsse (BA13)	8.400,00		8.400,00 +	100,00 %
2/851000+860214	Zinsenzuschüsse (BA14)	40.400,00		40.400,00 +	100,00 %
2/851000+860215	Zinsenzuschüsse (BA15)	12.600,00		12.600,00 +	100,00 %
2/851000+870204	Tilgungszuschüsse (BA04)		101.400,00	101.400,00 -	100,00 %
2/851000+870207	Tilgungszuschüsse (BA07)		26.400,00	26.400,00 -	100,00 %
2/851000+870209	Tilgungszuschüsse (BA09)		24.000,00	24.000,00 -	100,00 %
2/851000+870210	Tilgungszuschüsse (BA10)		6.000,00	6.000,00 -	100,00 %
2/851000+870213	Tilgungszuschüsse (BA13)		8.400,00	8.400,00 -	100,00 %
2/851000+870214	Tilgungszuschüsse (BA14)		40.400,00	40.400,00 -	100,00 %
2/851000+870215	Tilgungszuschüsse (BA15)		12.600,00	12.600,00 -	100,00 %

**Voranschlag 2019**  
**Abweichungen zum (Gesamt-)Voranschlag 2018**

20,00 % (mind. 5.000,00)

Einnahmen OH		VQ	Voranschlag 2019	Voranschlag 2018	Abweichung	%-Abw.
<b>851100</b>	<b>Abwasserbeseitigung ARA</b>					
2/851100+298000	Haushaltsrücklage Aufbau Pritsche Regenüberlauf vor der Kläranlage Nutzwasseranlage	51	58.200,00	76.500,00	18.300,00 -	23,92 %
2/851100+829900	Sonstige Einnahmen (Vergütungen)	18	26.900,00	66.900,00	40.000,00 -	59,79 %
2/851100+860206	Zinsenzuschüsse (BA06)	15	40.200,00	1.600,00	38.600,00 +	2.412,50 %
2/851100+870206	Tilgungszuschüsse (BA06)	33		38.600,00	38.600,00 -	100,00 %
<b>914000</b>	<b>Beteiligungen</b>					
2/914000+869000	Ablieferungen	17		86.300,00	86.300,00 -	100,00 %
<b>920000</b>	<b>Ausschließliche Gemeindeabgaben</b>					
2/920000+842000	Gemeindezuschlag zur Freizeitwohnungspauschale	10	19.000,00		19.000,00 +	100,00 %
<b>Summe Einnahmen OH</b>			<b>614.600,00</b>	<b>734.000,00</b>	<b>119.400,00 -</b>	

**Voranschlag 2019**  
**Abweichungen zum (Gesamt-)Voranschlag 2018**

20,00 % (mind. 5.000,00)

Ausgaben OH	VQ	Voranschlag 2019	Voranschlag 2018	Abweichung	%-Abw.
<b>000000</b>	<b>Gemeindevertretung</b>				
1/000000-721200	Bezüge d gew. Organe Sitzungsgelder	11.400,00		11.400,00 +	100,00 %
<b>010000</b>	<b>Gemeindeamt</b>				
1/010000-042000	Amtsausstattung Computer tauschen	2.000,00	13.000,00	11.000,00 -	84,62 %
<b>211000</b>	<b>Volksschule</b>				
1/211000-042000	Betriebsausstattung		9.000,00	9.000,00 -	100,00 %
1/211000-511000	Geldbezüge d. Angestellten (in handwerklicher Verwendung) Abfertigung Dutzler Monike	74.400,00	57.700,00	16.700,00 +	28,94 %
<b>212000</b>	<b>Neue Mittelschule</b>				
1/212000-042000	Betriebsausstattung Glastür für I Klasse 20 Schließfächer 20 rote Schülersessel 2 Smartboards	26.900,00	5.100,00	21.800,00 +	427,45 %
1/212000-400010	Geringwertige Wirtschaftsgüter EDV	6.000,00	1.000,00	5.000,00 +	500,00 %
<b>212100</b>	<b>Nachmittagsbetreuung NMS</b>				
1/212100-751010	Lfd. TZ an Land Schulassistentz	26.000,00	35.500,00	9.500,00 -	26,76 %
<b>214000</b>	<b>Schulen der Polytechnischen Lehrgänge</b>				
1/214000-720700	Gastschulbeiträge	24.300,00	19.000,00	5.300,00 +	27,89 %
<b>232100</b>	<b>Schülerbeaufsichtigung NMS</b>				
1/232100-522000	Angest. nicht ganzj. beschäftigt	10.400,00	3.000,00	7.400,00 +	246,67 %
1/232100-523000	Arbeiter nicht ganzj. beschäftigt Beaufsichtigung		9.200,00	9.200,00 -	100,00 %
<b>240800</b>	<b>Krabbelstuben</b>				
1/240800-757000	Lfd. TZ an private Institutionen	105.700,00	136.700,00	31.000,00 -	22,68 %
<b>250000</b>	<b>Hort Pettenbach</b>				
1/250000-511000	Geldbezüge f. Vertragsbedienstete II Abfertigung Dutzler 50 %	23.300,00	11.000,00	12.300,00 +	111,82 %
<b>259000</b>	<b>Jugendzentrum</b>				
1/259000-614000	Instandhaltung von Gebäuden Fassadensanierung Jugendzentrum	12.900,00	500,00	12.400,00 +	2.480,00 %
<b>259100</b>	<b>Eltern-Kind-Zentrum</b>				
1/259100-757000	Lfd. TZ an private Institutionen	15.000,00	6.900,00	8.100,00 +	117,39 %

**Voranschlag 2019**  
**Abweichungen zum (Gesamt-)Voranschlag 2018**

20,00 % (mind. 5.000,00)

Ausgaben OH	VQ	Voranschlag 2019	Voranschlag 2018	Abweichung	%-Abw.
<b>320000</b>	<b>Musikschule</b>				
1/320000-614000	Instandhaltung von Gebäuden Fenstersanierung Buchegger (Angebot) Fassadensanierung	24	8.000,00	1.000,00	7.000,00 + 700,00 %
<b>322000</b>	<b>Maßnahmen z. Förd. der Musikpflege</b>				
1/322000-777000	KTZ an private Institutionen	44		7.100,00	7.100,00 - 100,00 %
<b>362000</b>	<b>Denkmalpflege</b>				
1/362000-614000	Instandhaltung von Gebäuden Sanierung Kriegerdenkmal	24	10.000,00		10.000,00 + 100,00 %
<b>363000</b>	<b>Ortsbildpflege</b>				
1/363000-729900	Sonstige Ausgaben (Vergütungen)	24	6.900,00	46.900,00	40.000,00 - 85,29 %
<b>363010</b>	<b>Ortsgestaltung Agenda 21</b>				
1/363010-728000	Entgelt für sonstige Leistungen von Gewerbetreibenden, Firm Ortsentwicklung	24	11.500,00	1.500,00	10.000,00 + 666,67 %
<b>369000</b>	<b>Sonstige Einrichtungen und Maßnahmen</b>				
1/369000-729100	Sonstige Ausgaben (Marktfest) Marktfest Kunsthandwerksmarkt	24	12.000,00		12.000,00 + 100,00 %
1/369000-729900	Sonstige Ausgaben (Vergütungen)	24	30.000,00	21.500,00	8.500,00 + 39,53 %
<b>612000</b>	<b>Gemeindestraßen</b>				
1/612000-002000	Straßenbauten	40	4.500,00	12.500,00	8.000,00 - 64,00 %
1/612000-729900	Sonstige Ausgaben (Vergütungen)	24	57.000,00	36.000,00	21.000,00 + 58,33 %
<b>616100</b>	<b>Sonst. Straßen u. Wege (Güterwege)</b>				
1/616100-774000	KTZ an sonstige Träger des öffentlichen Rechts	43	100,00	10.000,00	9.900,00 - 99,00 %
<b>617000</b>	<b>Bauhöfe</b>				
1/617000-040000	Krafffahrzeuge Frontkehrmaschine	41	8.000,00	18.000,00	10.000,00 - 55,56 %
1/617000-617000	Instandhaltung von Fahrzeugen	24	15.000,00	30.000,00	15.000,00 - 50,00 %
<b>789000</b>	<b>Sonstige Einrichtungen und Maßnahmen</b>				
1/789000-755000	Lfd. Transferz. an Unternehmungen Wirtschaftsförderung Gewerbeförderungen Grüne Erde	27	42.100,00	16.400,00	25.700,00 + 156,71 %
<b>814000</b>	<b>Winterdienst Gemeindestraßen</b>				
1/814000-459000	Sonstige Verbrauchsgüter	23	17.000,00	11.000,00	6.000,00 + 54,55 %
1/814000-728100	Entgelte f. sonstige Leistungen Winterdienst Schneeräumung	24	75.000,00	50.000,00	25.000,00 + 50,00 %
1/814000-728101	Entgelt für sonstige Leistungen Winterdienst Splittstreuung	24		15.000,00	15.000,00 - 100,00 %

**Voranschlag 2019**  
**Abweichungen zum (Gesamt-)Voranschlag 2018**

20,00 % (mind. 5.000,00)

Ausgaben OH		VQ	Voranschlag 2019	Voranschlag 2018	Abweichung	%-Abw.
1/814000-729900	Sonstige Ausgaben (Vergütungen)	24	66.100,00	53.700,00	12.400,00 +	23,09 %
<b>815000</b>	<b>Park- und Gartenanlagen, Kinderspielplätze</b>					
1/815000-619000	Instandhaltung von Sonderanlagen Instandhaltung Kinderspielplatz	24	11.000,00	1.000,00	10.000,00 +	1.000,00 %
<b>850000</b>	<b>Wasserversorgung Leitung</b>					
1/850000-612000	Instandh. von Wasseranlagen-	24	20.300,00	28.000,00	7.700,00 -	27,50 %
1/850000-729905	Sonstige Ausgaben (Vergütung Organe WVA)	24	11.000,00		11.000,00 +	100,00 %
<b>850100</b>	<b>Wasserversorgungsanlage</b>					
1/850100-004000	Wasser- und Kanalisationsbauten	40		10.000,00	10.000,00 -	100,00 %
1/850100-040000	Kraftfahrzeuge Stapler	41	5.000,00		5.000,00 +	100,00 %
1/850100-042000	Betriebsausstattung	41		5.000,00	5.000,00 -	100,00 %
1/850100-650000	Zinsen für Finanzschulden - Inland	25	11.100,00		11.100,00 +	100,00 %
1/850100-729900	Sonstige Ausgaben (Vergütungen)	24	5.000,00	45.000,00	40.000,00 -	88,89 %
1/850100-729905	Sonstige Ausgaben (Vergütung Organe WVA)	24	11.100,00		11.100,00 +	100,00 %
<b>850900</b>	<b>Wasserversorgung Investitions- und Tilgungszuschüsse</b>					
1/850900-769000	KTZ an Gemeinden	28		86.300,00	86.300,00 -	100,00 %
<b>851000</b>	<b>Abwasserbeseitigung Kanal</b>					
1/851000-042000	Amtsausstattung Dreibein Kettenzug	41	5.600,00		5.600,00 +	100,00 %
1/851000-346180	Investitionsdarlehen BA18- Erweiterung Mai in Aigen	65	22.600,00		22.600,00 +	100,00 %
1/851000-346220	Investitionsdarlehen Kanalsanierung BA22	65	10.400,00		10.400,00 +	100,00 %
1/851000-729906	Sonstige Ausgaben (Vergütung Organe ARA)	24	9.200,00		9.200,00 +	100,00 %
<b>851100</b>	<b>Abwasserbeseitigung ARA</b>					
1/851100-040000	Kraftfahrzeuge	41	16.000,00		16.000,00 +	100,00 %
1/851100-728000	Entgelt für sonstige Leistungen von Gewerbetreibenden, Firm	24	13.300,00	23.700,00	10.400,00 -	43,88 %
1/851100-729900	Sonstige Ausgaben (Vergütungen)	24	10.000,00	50.000,00	40.000,00 -	80,00 %
1/851100-729906	Sonstige Ausgaben (Vergütung Organe ARA)	24	9.200,00		9.200,00 +	100,00 %
<b>900000</b>	<b>Finanzabteilung u. Finanzverwaltung</b>					
1/900000-581000	Sonstige DGB zur sozialen Sicherheit	20	30.400,00	21.500,00	8.900,00 +	41,40 %
<b>914000</b>	<b>Beteiligungen</b>					
1/914000-729900	Sonstige Ausgaben (Vergütungen)	24		5.300,00	5.300,00 -	100,00 %
1/914000-779109	Tilgungszuschüsse VFI VS Sanierung Kostenerhöhung	66	8.300,00		8.300,00 +	100,00 %

**Voranschlag 2019**  
**Abweichungen zum (Gesamt-)Voranschlag 2018**

20,00 % (mind. 5.000,00)

Ausgaben OH	VQ	Voranschlag 2019	Voranschlag 2018	Abweichung	%-Abw.
<b>920000</b>	<b>Ausschließliche Gemeindeabgaben</b>				
1/920000-298300	Haushaltsrücklage Zweckbindung Tourismus	19.000,00		19.000,00 +	100,00 %
<b>980000</b>	<b>Haushaltsausgleich</b>				
1/980000-910011	Zuführung a.d.AOH Löschwasserbecken Löschwasserbehälter FF Magdalenaberg	25.000,00		25.000,00 +	100,00 %
1/980000-910013	Zuführung an den AOH Amtshaus	21.000,00		21.000,00 +	100,00 %
1/980000-910027	Zuführung an den AOH, Erw. Kindergarten		25.800,00	25.800,00 -	100,00 %
1/980000-910105	Zuführung a.d.AOH Kirchenkreuzung		33.000,00	33.000,00 -	100,00 %
	<b>Summe Ausgaben OH</b>	<b>976.000,00</b>	<b>972.800,00</b>	<b>3.200,00 +</b>	

**Voranschlag 2019**  
**Abweichungen zum (Gesamt-)Voranschlag 2018**

20,00 % (mind. 5.000,00)

Einnahmen AOH		VQ	Voranschlag 2019	Voranschlag 2018	Abweichung	%-Abw.
<b>010000</b>	<b>Umbau Amtshaus</b>					
6/010000+910013	Zuführung vom OH Amtshaus	81	21.000,00		21.000,00 +	100,00 %
<b>001634</b>	<b>Löschwasserbehälter</b>					
6/163400+910011	Zuführung AOH Löschwasser	81	25.000,00		25.000,00 +	100,00 %
<b>001638</b>	<b>Neubau des Feuerwehrzeughauses Pettenbach</b>					
6/163800+346000	Schuldaufnahmen von Finanzunternehm	55	396.000,00		396.000,00 +	100,00 %
6/163800+870000	KTZ vom Bund	33		96.100,00	96.100,00 -	100,00 %
6/163800+874000	KTZ v.sonst.Trägern d.öff.Rechtes	33	179.600,00		179.600,00 +	100,00 %
<b>163110</b>	<b>KLF für FF Steinfeld</b>					
6/163110+298000	Haushaltsrücklage	51	26.800,00		26.800,00 +	100,00 %
6/163110+346000	Schuldaufnahmen von Finanzunternehm	55	29.000,00		29.000,00 +	100,00 %
6/163110+871100	KTZ vom Land (BZ)	33	33.200,00		33.200,00 +	100,00 %
6/163110+874000	KTZ v.sonst.Trägern d.öff.Rechtes LFK Zuschuss Normfahrzeug Beitrag FF Steinfeld	33	83.000,00		83.000,00 +	100,00 %
<b>211000</b>	<b>Schulsanierung IV Volksschule</b>					
6/211000+298000	Haushaltsrücklage	51		50.000,00	50.000,00 -	100,00 %
6/211000+871100	KTZ vom Land (BZ)	33	202.000,00	109.000,00	93.000,00 +	85,32 %
<b>211010</b>	<b>Schulsanierung BA III- Zubau Volksschule</b>					
6/211010+871000	KTZ vom Land	33		167.600,00	167.600,00 -	100,00 %
6/211010+871100	KTZ vom Land (BZ)	33		80.000,00	80.000,00 -	100,00 %
<b>212300</b>	<b>Nachmittagsbetreuung</b>					
6/212300+871000	KTZ vom Land	33		65.000,00	65.000,00 -	100,00 %
<b>240000</b>	<b>Kindergartenspielplatz</b>					
6/240000+963100	Sollfehlbetrag Vorjahr	82		11.000,00	11.000,00 -	100,00 %
<b>240100</b>	<b>Kindergarten und Krabbelstube EKZ</b>					
6/240100+871100	KTZ vom Land BZ Mittel	33	56.700,00	100.000,00	43.300,00 -	43,30 %
<b>240110</b>	<b>Erweiterung Kindergarten EKZ Welserstraße</b>					
6/240110+298400	Rücklage Kindereinrichtungen	51		7.000,00	7.000,00 -	100,00 %
6/240110+871000	KTZ vom Land	33		74.800,00	74.800,00 -	100,00 %
6/240110+871100	KTZ vom Land (BZ)	33	60.800,00		60.800,00 +	100,00 %
6/240110+910027	Zuführung an den AOH, Erw. Kindergarten	81		25.800,00	25.800,00 -	100,00 %
<b>616109</b>	<b>Straßenbauprogramm</b>					
6/612800+871000	KTZ vom Land	33		22.000,00	22.000,00 -	100,00 %

**Voranschlag 2019**  
**Abweichungen zum (Gesamt-)Voranschlag 2018**

20,00 % (mind. 5.000,00)

<b>Einnahmen AOH</b>		<b>VQ</b>	<b>Voranschlag 2019</b>	<b>Voranschlag 2018</b>	<b>Abweichung</b>	<b>%-Abw.</b>
6/612800+910105	Zuführung a.d. AOH Kirchenkreuzung	81		33.000,00	33.000,00 -	100,00 %
<b>616130</b>	<b>Güterweg Hinterberg Grüne Erde</b>					
6/616130+871000	KTZ vom Land	33		30.000,00	30.000,00 -	100,00 %
<b>771100</b>	<b>Beteiligung bei den Almtal-Bergbahn</b>					
6/771100+871100	KTZ vom Land (BZ)	33		22.400,00	22.400,00 -	100,00 %
<b>850120</b>	<b>WVA BA12 Hochbehälter</b>					
6/850120+298000	Haushaltsrücklage	51		40.000,00	40.000,00 -	100,00 %
6/850120+341000	Investitionsdarlehen/Baureferat	54	306.000,00		306.000,00 +	100,00 %
6/850120+346000	Schuldaufnahmen von Finanzunternehm	55	1.494.000,00		1.494.000,00 +	100,00 %
<b>085113</b>	<b>Kanalbau BA13 Stiftsgründe Stiftsgründe</b>					
6/612130+963100	Sollfehlbetrag Vorjahr	82		176.200,00	176.200,00 -	100,00 %
<b>851190</b>	<b>Kanalbau BA19- Paukenhaid</b>					
6/851190+346000	Schuldaufnahmen von Finanzunternehm	55		279.000,00	279.000,00 -	100,00 %
<b>851220</b>	<b>Kanalsanierungen BA22</b>					
6/851220+346000	Schuldaufnahmen von Finanzunternehm	55		303.300,00	303.300,00 -	100,00 %
<b>Summe Einnahmen AOH</b>			<b>2.913.100,00</b>	<b>1.692.200,00</b>	<b>1.220.900,00 +</b>	

**Voranschlag 2019**  
**Abweichungen zum (Gesamt-)Voranschlag 2018**

20,00 % (mind. 5.000,00)

<b>Ausgaben AOH</b>	<b>VQ</b>	<b>Voranschlag 2019</b>	<b>Voranschlag 2018</b>	<b>Abweichung</b>	<b>%-Abw.</b>
<b>001634</b>	<b>Löschwasserbehälter</b>				
5/163400-050000	Sonderanlagen Löschwasserbehälter FF Magdalenaberg (Wieser)	25.000,00		25.000,00 +	100,00 %
<b>001638</b>	<b>Neubau des Feuerwehrzeughauses Pettenbach</b>				
5/163800-010000	Feuerwehrhaus	1.426.000,00		1.426.000,00 +	100,00 %
5/163800-964100	Sollfehlbetrag		62.400,00	62.400,00 -	100,00 %
<b>163110</b>	<b>KLF für FF Steinfeld</b>				
5/163110-040000	Kraftfahrzeuge	172.000,00		172.000,00 +	100,00 %
<b>211000</b>	<b>Schulsanierung IV Volksschule</b>				
5/211000-775300	KTZ an Unternehmungen KG (Gde)	202.000,00	159.000,00	43.000,00 +	27,04 %
<b>211010</b>	<b>Schulsanierung BA III- Zubau Volksschule</b>				
5/211010-775000	KTZ an Unternehmungen		167.600,00	167.600,00 -	100,00 %
5/211010-775100	KTZ an Unternehmungen KG (BZ)		80.000,00	80.000,00 -	100,00 %
<b>212300</b>	<b>Nachmittagsbetreuung</b>				
5/212300-964100	Sollfehlbetrag		65.400,00	65.400,00 -	100,00 %
<b>240100</b>	<b>Kindergarten und Krabbelstube EKZ</b>				
5/240100-346000	Investitionsdarlehen v.Kreditinst. Tilgung LZ,BZ Land	138.700,00	182.000,00	43.300,00 -	23,79 %
<b>240110</b>	<b>Erweiterung Kindergarten EKZ Welsersstraße</b>				
5/240110-010000	Gebäude Baumeister		233.900,00	233.900,00 -	100,00 %
<b>616109</b>	<b>Straßenbauprogramm</b>				
5/612800-002000	Strassenbauten		55.000,00	55.000,00 -	100,00 %
<b>616130</b>	<b>Güterweg Hinterberg Grüne Erde</b>				
5/616130-002000	Strassenbauten		30.000,00	30.000,00 -	100,00 %
5/616130-002900	Sonstige Ausgaben		30.000,00	30.000,00 -	100,00 %
<b>771100</b>	<b>Beteiligung bei den Almtal-Bergbahn</b>				
5/771100-772000	KTZ an Gemeinde Grünau		22.400,00	22.400,00 -	100,00 %
<b>850120</b>	<b>WVA BA12 Hochbehälter</b>				
5/850120-000000	Grundstücke		40.000,00	40.000,00 -	100,00 %
5/850120-004000	Wasser- und Kanalisationsbauten	1.800.000,00		1.800.000,00 +	100,00 %
<b>085113</b>	<b>Kanalbau BA13 Stiftsgründe Stiftsgründe</b>				
5/612130-002000	Strassenbauten		176.200,00	176.200,00 -	100,00 %

**Voranschlag 2019  
Abweichungen zum (Gesamt-)Voranschlag 2018**

20,00 % (mind. 5.000,00)

<b>Ausgaben AOH</b>		<b>VQ</b>	<b>Voranschlag 2019</b>	<b>Voranschlag 2018</b>	<b>Abweichung</b>	<b>%-Abw.</b>
<b>851190</b>	<b>Kanalbau BA19- Paukenhaid</b>					
5/851190-004900	Wasser- und Kanalisationsbauten Sonstige Ausgaben	40		279.000,00	279.000,00 -	100,00 %
<b>851220</b>	<b>Kanalsanierungen BA22</b>					
5/851220-004000	Wasser- und Kanalisationsbauten	40		303.300,00	303.300,00 -	100,00 %
<b>Summe Ausgaben AOH</b>			<b>3.763.700,00</b>	<b>1.886.200,00</b>	<b>1.877.500,00 +</b>	
<b>Gesamtsumme Einnahmen</b>			<b>3.527.700,00</b>	<b>2.426.200,00</b>	<b>1.101.500,00 +</b>	
<b>Gesamtsumme Ausgaben</b>			<b>4.739.700,00</b>	<b>2.859.000,00</b>	<b>1.880.700,00 +</b>	



# **Gesamtübersicht nach Gruppen**

## Voranschlag 2019 Gesamtübersicht nach Gruppen

Gruppe	Einnahmen	Voranschlag 2019	Voranschlag 2018	Rechnung 2017
<b>Ordentlicher Haushalt</b>				
0	VERTRETUNGSKÖRPER UND ALLGEMEINE VERWALTUNG	89.000,00	43.500,00	228.661,94
1	ÖFFENTLICHE ORDNUNG UND SICHERHEIT	200,00	200,00	162,00
2	UNTERRICHT, ERZIEHUNG SPORT UND WISSENSCHAFT	620.100,00	576.400,00	480.971,90
3	KUNST, KULTUR UND KULTUS	37.800,00	66.400,00	71.074,07
4	SOZIALE WOHLFAHRT UND WOHNBAUFÖRDERUNG	30.300,00	30.300,00	29.157,50
5	GESUNDHEIT		4.100,00	42.728,15
6	STRASSEN- UND WASSER- BAU, VERKEHR	335.300,00	287.800,00	360.783,18
7	WIRTSCHAFTSFÖRDERUNG	200,00	200,00	200,00
8	DIENSTLEISTUNGEN	1.605.000,00	1.652.800,00	1.958.607,27
9	FINANZWIRTSCHAFT	7.007.500,00	6.681.000,00	6.105.442,13
<b>Summe Ordentlicher Haushalt</b>		<b>9.725.400,00</b>	<b>9.342.700,00</b>	<b>9.277.788,14</b>
Abwicklung der Vorjahre				
963100	Sollfehlbetrag Vorjahr		600,00	11.876,00
<b>Summe Ordentlicher Haushalt inkl. Abwicklung Vorjahre</b>		<b>9.725.400,00</b>	<b>9.343.300,00</b>	<b>9.289.664,14</b>
<b>Außerordentlicher Haushalt</b>				
0	VERTRETUNGSKÖRPER UND ALLGEMEINE VERWALTUNG	21.000,00		
1	ÖFFENTLICHE ORDNUNG UND SICHERHEIT	849.400,00	162.100,00	183.545,20
2	UNTERRICHT, ERZIEHUNG SPORT UND WISSENSCHAFT	467.000,00	827.100,00	1.275.005,62
3	KUNST, KULTUR UND KULTUS			
4	SOZIALE WOHLFAHRT UND WOHNBAUFÖRDERUNG			
5	GESUNDHEIT	69.000,00	69.000,00	
6	STRASSEN- UND WASSER- BAU, VERKEHR	85.000,00	170.000,00	977.111,18
7	WIRTSCHAFTSFÖRDERUNG		22.900,00	22.563,90
8	DIENSTLEISTUNGEN	1.800.000,00	622.300,00	1.750.667,07
9	FINANZWIRTSCHAFT			
<b>Summe Außerordentlicher Haushalt</b>		<b>3.291.400,00</b>	<b>1.873.400,00</b>	<b>4.208.892,97</b>
Abwicklung der Vorjahre				
963100	Sollfehlbetrag Vorjahr		187.200,00	305.727,91
964100	Sollfehlbetrag Vorjahr			
<b>Summe Außerordentlicher Haushalt inkl. Abwicklung Vorjahre</b>		<b>3.291.400,00</b>	<b>2.060.600,00</b>	<b>4.514.620,88</b>
<b>Gesamtzusammenstellung OH</b>				
<b>Einnahmen</b>		<b>9.725.400,00</b>	<b>9.343.300,00</b>	<b>9.289.664,14</b>
<b>Ausgaben</b>		<b>9.725.400,00</b>	<b>9.343.300,00</b>	<b>9.289.664,14</b>
<b>Ergebnis (+/-) OH</b>		<b>0,00</b>	<b>0,00</b>	<b>0,00</b>

## Voranschlag 2019 Gesamtübersicht nach Gruppen

Gruppe	Ausgaben	Voranschlag 2019	Voranschlag 2018	Rechnung 2017
	<b>Ordentlicher Haushalt</b>			
0	VERTRETUNGSKÖRPER UND ALLGEMEINE VERWALTUNG	1.211.500,00	1.158.700,00	1.151.826,22
1	ÖFFENTLICHE ORDNUNG UND SICHERHEIT	76.500,00	76.600,00	50.989,05
2	UNTERRICHT, ERZIEHUNG SPORT UND WISSENSCHAFT	1.794.100,00	1.691.100,00	1.534.920,07
3	KUNST, KULTUR UND KULTUS	187.900,00	181.100,00	202.710,35
4	SOZIALE WOHLFAHRT UND WOHNBAUFÖRDERUNG	1.630.200,00	1.568.400,00	1.587.101,08
5	GESUNDHEIT	1.324.300,00	1.240.000,00	1.176.340,29
6	STRASSEN- UND WASSER- BAU, VERKEHR	623.000,00	612.700,00	566.127,82
7	WIRTSCHAFTSFÖRDERUNG	74.100,00	46.400,00	25.532,93
8	DIENSTLEISTUNGEN	1.833.600,00	1.846.900,00	1.984.343,44
9	FINANZWIRTSCHAFT	970.200,00	921.400,00	1.009.772,89
	<b>Summe Ordentlicher Haushalt</b>	<b>9.725.400,00</b>	<b>9.343.300,00</b>	<b>9.289.664,14</b>
	Abwicklung der Vorjahre			
963100	Soll- Überschuss Vorjahr			
	<b>Summe Ordentlicher Haushalt inkl. Abwicklung Vorjahre</b>	<b>9.725.400,00</b>	<b>9.343.300,00</b>	<b>9.289.664,14</b>
	<b>Außerordentlicher Haushalt</b>			
0	VERTRETUNGSKÖRPER UND ALLGEMEINE VERWALTUNG			
1	ÖFFENTLICHE ORDNUNG UND SICHERHEIT	1.626.600,00	3.600,00	178.545,20
2	UNTERRICHT, ERZIEHUNG SPORT UND WISSENSCHAFT	340.700,00	822.500,00	1.190.194,04
3	KUNST, KULTUR UND KULTUS			
4	SOZIALE WOHLFAHRT UND WOHNBAUFÖRDERUNG			
5	GESUNDHEIT	69.000,00	69.000,00	
6	STRASSEN- UND WASSER- BAU, VERKEHR	55.000,00	346.200,00	1.053.764,15
7	WIRTSCHAFTSFÖRDERUNG		22.900,00	22.563,90
8	DIENSTLEISTUNGEN	1.800.000,00	622.300,00	1.757.456,36
9	FINANZWIRTSCHAFT			
	<b>Summe Außerordentlicher Haushalt</b>	<b>3.891.300,00</b>	<b>1.886.500,00</b>	<b>4.202.523,65</b>
	Abwicklung der Vorjahre			
963100	Soll- Überschuss Vorjahr			
964100	Sollfehlbetrag	181.000,00	308.800,00	312.097,23
	<b>Summe Außerordentlicher Haushalt inkl. Abwicklung Vorjahre</b>	<b>4.072.300,00</b>	<b>2.195.300,00</b>	<b>4.514.620,88</b>
	<b>Gesamtzusammenstellung AOH</b>			
	<b>Einnahmen</b>	<b>3.291.400,00</b>	<b>2.060.600,00</b>	<b>4.514.620,88</b>
	<b>Ausgaben</b>	<b>4.072.300,00</b>	<b>2.195.300,00</b>	<b>4.514.620,88</b>
	<b>Ergebnis (+/-) AOH</b>	<b>-780.900,00</b>	<b>-134.700,00</b>	<b>0,00</b>



# **Voranschlagsquerschnitt**

**Voranschlag 2019  
Querschnitt (Anlage 5b)**

Bezeichnung	Posten lt. Postenverzeichnis Gemeinden	Summe o + aoH	davon A 85 - 89	Summe ohne A 85 - 89
<b>I. Querschnitt</b>				
<b>Einnahmen der laufenden Gebarung</b>				
10 Eigene Steuern	Unterklassen 83 bis 85 ohne Gruppen 852, 858 und 859	2.020.400,00	7.000,00	2.013.400,00
11 Ertragsanteile	Gruppen 858 und 859	4.543.800,00		4.543.800,00
12 Gebühren für die Benützung von Gemeindeeinrichtungen und -anlagen	Gruppe 852	1.115.500,00	794.600,00	320.900,00
13 Einnahmen aus Leistungen	Unterklasse 81	482.000,00	100,00	481.900,00
14 Einnahmen aus Besitz und wirtschaftlicher Tätigkeit	Gruppen 820, 822 bis 825	89.600,00	13.400,00	76.200,00
15 Laufende Transferzahlungen von Trägern des öffentlichen Rechts	Gruppen 860 bis 864, 888	799.300,00	324.200,00	475.100,00
16 Sonstige laufende Transfereinnahmen	Gruppen 865 bis 868, 880	41.700,00		41.700,00
17 Ablieferungen von nettoveranschlagten wirtschaftlichen Unternehmungen	Gruppe 869	81.600,00		81.600,00
18 Einnahmen aus Veräußerung und sonstige Einnahmen	Unterklasse 80, Gruppen 827 bis 829	460.700,00	51.900,00	408.800,00
<b>19 Summe 1 (laufende Einnahmen)</b>		<b>9.634.600,00</b>	<b>1.191.200,00</b>	<b>8.443.400,00</b>
<b>Ausgaben der laufenden Gebarung</b>				
20 Leistungen für Personal	Klasse 5	1.502.000,00	109.200,00	1.392.800,00
21 Pensionen und sonstige Ruhebezüge	Gruppe 760			
22 Bezüge der gewählten Organe	Gruppe 721	159.800,00		159.800,00
23 Gebrauchs- und Verbrauchsgüter, Handelswaren	Klasse 4	255.900,00	45.700,00	210.200,00
24 Verwaltungs- und Betriebsaufwand	Klasse 6 ohne Gruppen 650, 651, 653 und 654, Unterklassen 70 bis 72 ohne Gruppe 721	1.935.600,00	486.700,00	1.448.900,00
25 Zinsen für Finanzschulden	Gruppen 650, 651, 653 und 654	104.200,00	87.200,00	17.000,00
26 Laufende Transferzahlungen an Träger des öffentlichen Rechts	Gruppen 750 bis 754	3.777.500,00	1.400,00	3.776.100,00
27 Sonstige laufende Transferzahlungen	Gruppen 755 bis 757, 759, 764, 768 und 780	878.400,00		878.400,00
28 Zuschüsse an nettoveranschlagte wirtschaftliche Unternehmungen	Gruppe 769			
<b>29 Summe 2 (laufende Ausgaben)</b>		<b>8.613.400,00</b>	<b>730.200,00</b>	<b>7.883.200,00</b>
<b>91 Saldo 1: Ergebnis der laufenden Gebarung</b>	Summe 1 minus Summe 2	<b>1.021.200,00</b>	<b>461.000,00</b>	<b>560.200,00</b>

**Voranschlag 2019  
Querschnitt (Anlage 5b)**

Bezeichnung	Posten lt. Postenverzeichnis Gemeinden	Summe o + aoH	davon A 85 - 89	Summe ohne A 85 - 89
<b>Einnahmen der Vermögensgebarung ohne Finanztransaktionen</b>				
30	Veräußerung von unbeweglichem Vermögen	Unterklassen 00, 01 und 05		
31	Veräußerung von beweglichem Vermögen	Unterklassen 02 bis 04		
32	Veräußerung aktivierungsfähiger Rechte	Unterklasse 07		
33	Kapitaltransferzahlungen von Trägern des öffentlichen Rechts	Gruppen 870 bis 874, 889	775.100,00	775.100,00
34	Sonstige Kapitaltransfereinnahmen	Gruppen 875 bis 878, 885	400,00	400,00
<b>39</b>	<b>Summe 3: Einnahmen der Vermögensgebarung ohne Finanztransaktionen</b>		<b>775.500,00</b>	<b>0,00</b>
<b>Ausgaben der Vermögensgebarung ohne Finanztransaktionen</b>				
40	Erwerb von unbeweglichem Vermögen	Unterklassen 00, 01 und 05	3.333.600,00	1.807.000,00
41	Erwerb von beweglichem Vermögen	Unterklassen 02 bis 04	253.800,00	35.600,00
42	Erwerb von aktivierungsfähigen Rechten	Unterklasse 07		
43	Kapitaltransferzahlungen an Träger des öffentlichen Rechts	Gruppen 770 bis 774	18.000,00	3.000,00
44	Sonstige Kapitaltransferzahlungen	Gruppen 775 bis 778, 785	280.500,00	280.500,00
<b>49</b>	<b>Summe 4: Ausgaben der Vermögensgebarung ohne Finanztransaktionen</b>		<b>3.885.900,00</b>	<b>1.845.600,00</b>
<b>92</b>	<b>Saldo 2: Ergebnis der Vermögensgebarung ohne Finanztransaktionen</b>	Summe 3 minus Summe 4	<b>-3.110.400,00</b>	<b>-1.845.600,00</b>

**Voranschlag 2019  
Querschnitt (Anlage 5b)**

Bezeichnung	Posten lt. Postenverzeichnis Gemeinden	Summe o + aoH	davon A 85 - 89	Summe ohne A 85 - 89
<b>Einnahmen aus Finanztransaktionen</b>				
50	Veräußerung von Wertpapieren und Beteiligungen	Unterklasse 08, Gruppe 220		
51	Entnahmen aus Rücklagen	Gruppe 298	190.200,00	90.200,00
52	Rückzahlung von Darlehen an Träger des öffentlichen Rechts	Gruppen 240 bis 244, 250 bis 254		100.000,00
53	Rückzahlung von Darlehen an andere und von Bezugsvorschüssen	Gruppen 245 bis 247, 249, 255 bis 257 und 259		
54	Aufnahmen von Finanzschulden von Trägern des öffentlichen Rechts	Gruppen 340 bis 344, 350 bis 354	306.000,00	306.000,00
55	Aufnahme von Finanzschulden von anderen	Gruppen 345 bis 349, 355 bis 359	1.984.500,00	1.494.000,00
56	Investitions- und Tilgungszuschüsse zwischen Unternehmungen und marktbe Betriebe der Gemeinde und der Gemei	Gruppe 879		490.500,00
<b>59</b>	<b>Summe 5: Einnahmen aus Finanztransaktionen</b>		<b>2.480.700,00</b>	<b>1.890.200,00</b>
<b>Ausgaben aus Finanztransaktionen</b>				
60	Erwerb von Wertpapieren und Beteiligungen	Unterklasse 08, Gruppe 220		
61	Zuführung an Rücklagen	Gruppe 298	137.500,00	137.500,00
62	Gewährung von Darlehen an Träger des öffentlichen Rechts	Gruppen 240 bis 244, 250 bis 254		
63	Gewährung von Darlehen an andere und von Bezugsvorschüssen	Gruppen 245 bis 247, 249, 255 bis 257 und 259		
64	Rückzahlung von Fnanzschulden bei Trägern des öffentlichen Rechts	Gruppen 340 bis 344, 350 bis 354		
65	Rückzahlung von Finanzschulden bei anderen	Gruppen 345 bis 349, 355 bis 359	698.000,00	460.000,00
66	Investitions- und Tilgungszuschüsse zwischen Unternehmungen und marktbe Betrieben der Gemeinde und der Geme	Gruppe 779	155.900,00	155.900,00
<b>69</b>	<b>Summe 6: Ausgaben aus Finanztransaktionen</b>		<b>991.400,00</b>	<b>531.400,00</b>
<b>93</b>	<b>Saldo 3: Ergebnis der Finanztransaktionen</b>	Summe 5 minus Summe 6	<b>1.489.300,00</b>	<b>1.430.200,00</b>
<b>94</b>	<b>Saldo 4: Jahresergebnis ohne Verrechnung zwischen ord. und ao. Haushalt und ohne Abwicklung</b>		<b>-599.900,00</b>	<b>45.600,00</b>
			<b>-645.500,00</b>	

**Voranschlag 2019  
Querschnitt (Anlage 5b)**

Bezeichnung	Posten lt. Postenverzeichnis Gemeinden	Summe o + aoH	davon A 85 - 89	Summe ohne A 85 - 89
<b>II. Ableitung des Finanzierungssaldos</b>				
70	Jahresergebnis Haushalt ohne A 85 - 89 und ohne Finanztransaktionen	Saldo 1 plus Saldo 2		-704.600,00
71	Überrechnung Jahresergebnis A 85 - 89	Saldo 4 der Spalte „davon A 85-89“		45.600,00
<b>95</b>	<b>Finanzierungssaldo (Maastricht-Ergebnis)</b>			<b>-659.000,00</b>
<b>III. Übersicht Gesamthaushalt</b>				
80	Einnahmen der laufenden und der Vermögensgebarung	Summen 1, 3 und 5	12.890.800,00	
81	Zuführungen aus dem ord.Haushalt un Rückführungen aus dem ao Haushalt	Gruppe 910	126.000,00	
82	Abwicklung Soll-Überschüsse Vorjahr	Gruppe 963		
83	Abwicklung Soll-Abgang laufendes Jahr	Gruppe 968		
<b>79</b>	<b>Summe 7: Gesamteinnahmen</b>		<b>13.016.800,00</b>	
84	Ausgaben der laufenden und der Vermögensgebarung	Summen 2, 4 und 6	13.490.700,00	
85	Zuführungen an den ao Haushalt und Rückführungen an den ord. Haushalt	Gruppe 910	126.000,00	
86	Abwicklung Soll-Abgänge Vorjahre	Gruppe 964	181.000,00	
87	Abwicklung Soll-Überschuss laufendes Jahr	Gruppe 967		
<b>89</b>	<b>Summe 8: Gesamtausgaben</b>		<b>13.797.700,00</b>	
<b>99</b>	<b>Administratives Jahresergebnis</b>	Summe 7 minus Summe 8		<b>-780.900,00</b>



# Haushaltskonten OH

**Voranschlag 2019  
Ordentlicher Haushalt**

Einnahmen	VQ	Voranschlag 2019	Voranschlag 2018	Rechnung 2017
<b>0 VERTRETUNGSKÖRPER UND ALLGEMEINE VERWALTUNG</b>				
<b>00</b>	<b>Vertretungskörper</b>			
<b>000</b>				
<b>000000</b>	<b>Gemeindevertretung</b>			
2/000000+829905	Sonstige Einnahmen (Vergütung Organe WVA)	18	22.100,00	
2/000000+829906	Sonstige Einnahmen (Vergütung Organe ARA)	18	18.400,00	
2/000000+829907	Vergütung Organe Müll	18	3.700,00	
2/000000+868000	Beiträge der Bgm.nach Bgm.bez.ges. Versicherungsleistung	16	9.200,00	8.900,00
				8.749,86
		<b>000</b>	<b>53.400,00</b>	<b>8.900,00</b>
	<b>00 Vertretungskörper</b>		<b>53.400,00</b>	<b>8.900,00</b>
				<b>8.749,86</b>
<b>01</b>	<b>Hauptverwaltung</b>			
<b>010</b>				
<b>010000</b>	<b>Gemeindeamt</b>			
2/010000+817000	Kostenersätze für sonstige Leistung	13	700,00	700,00
2/010000+817004	Beamer-Kostenbeitrag	13	100,00	100,00
2/010000+817005	Kostenersätze (Transparentwerbung)	13	500,00	500,00
2/010000+828000	Rückersätze von Ausgaben	18	100,00	100,00
2/010000+829903	Sonstige Einnahmen (Vergütung Verwaltung WVA)	18	6.000,00	6.000,00
2/010000+829904	Sonstige Einnahmen (Vergütung Verwaltung ABA)	18	3.600,00	3.600,00
2/010000+864000	Lfd. TZ von sonst. Trägern öffentl. Rechts	15		9.189,18

Voranschlag 2019  
Ordentlicher Haushalt

Ausgaben	VQ	Voranschlag 2019	Voranschlag 2018	Rechnung 2017	
<b>0 VERTRETUNGSKÖRPER UND ALLGEMEINE VERWALTUNG</b>					
<b>00</b>	<b>Vertretungskörper</b>				
<b>000</b>					
<b>000000</b>	<b>Gemeindevertretung</b>				
1/000000-400000	Geringwertige Wirtschaftsgüter Materialien, Ersatzteile	23	300,00	300,00	300,00
1/000000-456000	Schreib-, Zeichen- und sonstige Büromittel	23	100,00	100,00	
1/000000-457000	Druckwerke	23	800,00	800,00	
1/000000-631000	Telefon, Telefax, BTX	24	300,00	300,00	167,77
1/000000-670000	Versicherungen	24	500,00	500,00	444,00
1/000000-721000	Bezüge der Gemeindeorgane einschließlich Reisekosten	22	148.100,00	138.600,00	138.640,60
1/000000-721100	Bezüge der gew. Organe Reisekosten	22	300,00	300,00	2.333,20
1/000000-721200	Bezüge d gew. Organe Sitzungsgelder	22	11.400,00		12.875,54
1/000000-728000	Entgelt für sonstige Leistungen von Gewerbetreibenden, Firmen	24	2.000,00	500,00	
1/000000-729000	Sonstige Ausgaben	24	100,00	100,00	
1/000000-752000	Lfd.TZ an Gemeindeverbände ausgesch. Bgm.	26	21.000,00	21.000,00	20.512,12
1/000000-753000	Lfd. TZ an Sozialversicherungstr. (Man)	26	6.800,00	6.600,00	6.437,00
1/000000-753100	Anrechnungsbetrag Bürgermeister	26	16.900,00	16.500,00	16.453,92
1/000000-756000	Lfd. TZ an Kreditinstitute (Pensionskasse)	27	9.200,00	9.100,00	9.171,96
<b>000</b>			<b>217.800,00</b>	<b>194.700,00</b>	<b>207.336,11</b>
<b>00</b>	<b>Vertretungskörper</b>		<b>217.800,00</b>	<b>194.700,00</b>	<b>207.336,11</b>
<b>01</b>	<b>Hauptverwaltung</b>				
<b>010</b>					
<b>010000</b>	<b>Gemeindeamt</b>				
1/010000-042000	Amtsausstattung	41	2.000,00	13.000,00	20.200,72
1/010000-346000	Investitionsdarlehen (Amtshaus)	65	9.600,00	9.500,00	9.489,83
1/010000-400000	Geringwertige Wirtschaftsgüter Materialien, Ersatzteile	23	2.500,00	2.500,00	2.687,81
1/010000-454000	Reinigungsmittel	23	800,00	800,00	482,04
1/010000-455000	Chemische und artverwandte Mittel	23	100,00	100,00	4,69
1/010000-456000	Schreib-, Zeichen- und sonstige Büromittel	23	3.500,00	3.500,00	869,70
1/010000-457000	Druckwerke	23	2.200,00	1.700,00	1.557,88
1/010000-458000	Mittel zur ärztl. Betreuung etc.	23	100,00	100,00	81,75
1/010000-459000	Sonstige Verbrauchsgüter	23	800,00	500,00	724,59
1/010000-500000	Geldbezüge der Beamten	20	141.600,00	134.200,00	130.795,00
1/010000-510000	Geldbezüge f.VB (Verwaltung)	20	203.300,00	192.300,00	197.005,04
1/010000-511000	Geldbezüge f.VB I (Verwaltung)	20	25.700,00	24.800,00	24.432,23
1/010000-522000	Ferialpraktikant	20	1.600,00	1.600,00	1.600,00
1/010000-523000	Arbeiter nicht ganzjährig beschäft.	20	300,00	300,00	

**Voranschlag 2019  
Ordentlicher Haushalt**

<b>Einnahmen</b>	<b>VQ</b>	<b>Voranschlag 2019</b>	<b>Voranschlag 2018</b>	<b>Rechnung 2017</b>
<b>010000</b>	<b>Gemeindeamt</b>	<b>11.000,00</b>	<b>11.000,00</b>	<b>20.597,39</b>
<b>010100</b>	<b>Gemeindeamt Techniker</b>			

## Voranschlag 2019 Ordentlicher Haushalt

Marktgemeinde Pettenbach

Ausgaben		VQ	Voranschlag 2019	Voranschlag 2018	Rechnung 2017
1/010000-560000	Reisegebühren	20	1.000,00	800,00	1.018,89
1/010000-563000	Sonstige Aufwandsentschädigungen	20	2.200,00	2.100,00	2.092,80
1/010000-565000	Mehrleistungsvergütung	20	800,00	2.500,00	1.765,03
1/010000-569000	Sonstige Nebengebühren	20	2.100,00	2.100,00	2.120,64
1/010000-580000	DGB zum Ausgleichsfonds für Familienbeihilfen	20	14.800,00	14.000,00	14.859,36
1/010000-581000	Sonstige DGB zur sozialen Sicherheit	20	58.900,00	56.000,00	57.237,34
1/010000-581100	Beitrag Mv- Kassen	20	3.000,00	2.900,00	2.933,77
1/010000-581200	Pensionskasse DG-Anteil	20	2.800,00	2.800,00	2.384,63
1/010000-590000	Sozialleistungen	20	3.400,00	2.300,00	3.141,00
1/010000-600000	Strom	24	3.900,00	4.100,00	3.874,54
1/010000-603000	Nahwärme	24	8.200,00	8.700,00	7.521,01
1/010000-614000	Instandhaltung von Gebäuden	24	400,00	400,00	741,00
1/010000-616000	Instandhaltung von Maschinen und Anlagen	24	100,00	100,00	55,86
1/010000-618000	Instandhaltung von sonst. Anlage	24	200,00	200,00	105,33
1/010000-618200	Instandhaltung v. Anlagen Kopiergerät	24	2.500,00	2.500,00	1.595,65
1/010000-630000	Postdienste	24	9.500,00	9.500,00	10.149,31
1/010000-631000	Telekommunikationsdienste	24	8.300,00	11.500,00	11.634,36
1/010000-650000	Zinsen für Finanzschulden (Deckung AOH- Amtshaus)	25	900,00	1.000,00	548,80
1/010000-670000	Versicherungen	24	2.100,00	2.000,00	1.765,69
1/010000-700000	Mietzinse (VFI)	24	14.800,00	14.800,00	13.965,36
1/010000-700500	Mietzinse (Kopiergerät)	24	3.200,00	3.200,00	1.514,34
1/010000-700800	Betriebskosten (VFI)	24	6.700,00	6.600,00	6.592,50
1/010000-700810	Verwaltungskosten (VFI)	24	3.600,00	3.600,00	3.395,83
1/010000-702500	Leasing Kopiergerät	24	1.500,00	1.500,00	1.444,44
1/010000-728000	Entgelt für sonstige Leistungen	24	3.400,00	2.000,00	3.819,93
1/010000-728100	Entgelte f. sonst. Leistungen Software	24	44.500,00	38.000,00	33.144,54
1/010000-728200	Entgelte f. sonst. Leistungen Sich.Beauftragter	24	1.100,00	1.100,00	
1/010000-729900	Sonstige Ausgaben (Vergütungen)	24	13.200,00	13.200,00	15.529,83
<b>010000 Gemeindeamt</b>			<b>611.200,00</b>	<b>594.400,00</b>	<b>594.883,06</b>
<b>010100 Gemeindeamt Techniker</b>					
1/010100-042000	Amtsausstattung	41		1.500,00	813,40
1/010100-400000	Geringwertige Wirtschaftsgüter Materialien, Ersatzteile	23	400,00	400,00	80,31
1/010100-457000	Druckwerke	23	300,00	300,00	
1/010100-510000	Geldbezüge f- Vertragsbedienstete der Verwaltung	20	55.900,00	51.700,00	52.707,88
1/010100-560000	Reisegebühren	20	300,00	400,00	410,71
1/010100-580000	DGB zum Ausgleichsfonds für Familienbeihilfen	20	2.200,00	2.100,00	2.223,94
1/010100-581000	Sonstige DGB zur sozialen Sicherheit	20	12.100,00	11.200,00	11.427,99
1/010100-581100	Beitrag Mv- Kassen	20	900,00	800,00	806,34
1/010100-581200	Pensionskasse DG-Anteil	20	800,00	800,00	672,48

**Voranschlag 2019  
Ordentlicher Haushalt**

Einnahmen	VQ	Voranschlag 2019	Voranschlag 2018	Rechnung 2017
<b>010100 Gemeindeamt Techniker</b>		<b>0,00</b>	<b>0,00</b>	<b>0,00</b>
<b>010</b>		<b>11.000,00</b>	<b>11.000,00</b>	<b>20.597,39</b>
<b>015</b>				
<b>015000 Pressestelle, Amtsblatt u. off. Arb</b>				
2/015000+817000 Kostenersätze (Kopierpapier u. Tel.	13	3.800,00	3.800,00	3.947,53
<b>015</b>		<b>3.800,00</b>	<b>3.800,00</b>	<b>3.947,53</b>
<b>019</b>				
<b>019000 Repräsentationen</b>				
2/019000+817000 Kostenersätze	13			387,00
2/019000+828000 Rückersätze von Ausgaben	18	100,00	100,00	
<b>019</b>		<b>100,00</b>	<b>100,00</b>	<b>387,00</b>
<b>01 Hauptverwaltung</b>		<b>14.900,00</b>	<b>14.900,00</b>	<b>24.931,92</b>
<b>02 Hauptverwaltung</b>				
<b>021</b>				
<b>021000 Statistisches Amt</b>				
2/021000+817000 Kostenersätze des Bundes	13	100,00	100,00	64,48
<b>021</b>		<b>100,00</b>	<b>100,00</b>	<b>64,48</b>
<b>022</b>				
<b>022000 Standesamt</b>				
<b>022</b>		<b>0,00</b>	<b>0,00</b>	<b>0,00</b>
<b>023</b>				
<b>023000 Einwohneramt</b>				

**Voranschlag 2019  
Ordentlicher Haushalt**

Ausgaben		VQ	Voranschlag 2019	Voranschlag 2018	Rechnung 2017
1/010100-590000	Sozialleistungen	20	1.500,00	1.500,00	1.536,00
1/010100-631000	Telekommunikationsdienste	24	200,00	200,00	138,88
<b>010100 Gemeindeamt Techniker</b>			<b>74.600,00</b>	<b>70.900,00</b>	<b>70.817,93</b>
<b>010</b>			<b>685.800,00</b>	<b>665.300,00</b>	<b>665.700,99</b>
<b>015</b>					
<b>015000 Pressestelle, Amtsblatt u. off. Arb</b>					
1/015000-728000	Entgelt für sonstige Leistungen von Gewerbetreibenden, Firmen	24	12.000,00	12.000,00	9.671,05
<b>015</b>			<b>12.000,00</b>	<b>12.000,00</b>	<b>9.671,05</b>
<b>019</b>					
<b>019000 Repräsentationen</b>					
1/019000-400000	Geringwertige Wirtschaftsgüter Materialien, Ersatzteile	23	100,00	100,00	62,04
1/019000-723000	Amtspauschalien und Repr.Ausgaben	24	12.000,00	12.000,00	8.546,30
1/019000-729900	Sonstige Ausgaben (Vergütungen)	24	200,00	200,00	
<b>019</b>			<b>12.300,00</b>	<b>12.300,00</b>	<b>8.608,34</b>
<b>01 Hauptverwaltung</b>			<b>710.100,00</b>	<b>689.600,00</b>	<b>683.980,38</b>
<b>02 Hauptverwaltung</b>					
<b>021</b>					
<b>021000 Statistisches Amt</b>					
<b>021</b>			<b>0,00</b>	<b>0,00</b>	<b>0,00</b>
<b>022</b>					
<b>022000 Standesamt</b>					
1/022000-400000	Geringwertige Wirtschaftsgüter Materialien, Ersatzteile	23	400,00	400,00	
1/022000-456000	Schreib-, Zeichen- und sonstige Büromittel	23	100,00	100,00	
1/022000-457000	Druckwerke	23	800,00	800,00	695,97
1/022000-563000	Sonstige Aufwandsentschädigungen	20	1.200,00	1.100,00	1.128,84
1/022000-580000	DGB zum Ausgleichsfonds für Familienbeihilfen	20	100,00	200,00	46,28
1/022000-581000	Sonstige DGB zur sozialen Sicherheit	20	200,00	200,00	214,71
1/022000-726000	Mitgliedsbeiträge an Institutionen	24	200,00	200,00	120,00
1/022000-728000	Entgelt für sonstige Leistungen von Gewerbetreibenden, Firmen	24	500,00	500,00	72,50
1/022000-752000	Lfd.TZ an Gemeindeverbände Standesamt	26	11.500,00	10.500,00	10.251,18
<b>022</b>			<b>15.000,00</b>	<b>14.000,00</b>	<b>12.529,48</b>
<b>023</b>					
<b>023000 Einwohneramt</b>					

**Voranschlag 2019  
Ordentlicher Haushalt**

<b>Einnahmen</b>		<b>VQ</b>	<b>Voranschlag 2019</b>	<b>Voranschlag 2018</b>	<b>Rechnung 2017</b>
2/023000+803000	Veräusserung von Handelswaren Gästebücher	18	100,00	100,00	
	<b>023</b>		<b>100,00</b>	<b>100,00</b>	<b>0,00</b>
	<b>024</b>				
	<b>024000</b>				
	<b>Wahlamt</b>				
2/024000+817000	Kostenersätze des Bundes	13			10.287,89
2/024000+817100	Kostenersätze des Landes	13			4.886,34
	<b>024</b>		<b>0,00</b>	<b>0,00</b>	<b>15.174,23</b>
	<b>025</b>				
	<b>025000</b>				
	<b>Staatsbürgerschaft</b>				
	<b>025</b>		<b>0,00</b>	<b>0,00</b>	<b>0,00</b>
	<b>02</b>		<b>200,00</b>	<b>200,00</b>	<b>15.238,71</b>
	<b>Hauptverwaltung</b>				
	<b>03</b>				
	<b>Bauverwaltung</b>				
	<b>030</b>				
	<b>Bauamt</b>				
	<b>030</b>		<b>0,00</b>	<b>0,00</b>	<b>0,00</b>
	<b>031</b>				
	<b>031000</b>				
	<b>Amt für Raumordnung und Raumplanung</b>				
2/031000+868006	Infrastrukturbeitrag Erweiterung Mair in Aigen	16			127.560,00
2/031000+868007	lfd TZ von priv.Haushalten Infrastruktur Pauckenheid	16			33.138,00
	<b>031</b>		<b>0,00</b>	<b>0,00</b>	<b>160.698,00</b>
	<b>032</b>				
	<b>032000</b>				
	<b>Vermessungsamt</b>				
	<b>032</b>		<b>0,00</b>	<b>0,00</b>	<b>0,00</b>
	<b>03</b>		<b>0,00</b>	<b>0,00</b>	<b>160.698,00</b>
	<b>Bauverwaltung</b>				
	<b>06</b>				
	<b>060</b>				
	<b>Sonstige Massnahmen</b>				

**Voranschlag 2019  
Ordentlicher Haushalt**

Ausgaben	VQ	Voranschlag 2019	Voranschlag 2018	Rechnung 2017
<b>023</b>		<b>0,00</b>	<b>0,00</b>	<b>0,00</b>
<b>024</b>				
<b>024000</b>	<b>Wahlamt</b>			
1/024000-400000	Geringwertige Wirtschaftsgüter Materialien, Ersatzteile	23		492,71
1/024000-456000	Schreib-, Zeichen- und sonstige Büromittel	23	100,00	100,00
1/024000-457000	Druckwerke	23	2.300,00	400,00
1/024000-729900	Sonstige Ausgaben (Vergütungen)	24	2.300,00	2.310,64
<b>024</b>		<b>4.700,00</b>	<b>2.800,00</b>	<b>2.881,58</b>
<b>025</b>				
<b>025000</b>	<b>Staatsbürgerschaft</b>			
1/025000-456000	Schreib-, Zeichen- und sonstige Büromittel	23	100,00	100,00
1/025000-457000	Druckwerke	23	100,00	100,00
<b>025</b>		<b>200,00</b>	<b>200,00</b>	<b>0,00</b>
<b>02</b>	<b>Hauptverwaltung</b>	<b>19.900,00</b>	<b>17.000,00</b>	<b>15.411,06</b>
<b>03</b>	<b>Bauverwaltung</b>			
<b>030</b>				
<b>030000</b>	<b>Bauamt</b>			
1/030000-728000	Entgelt für sonstige Leistungen Baumkataster	24	600,00	1.071,48
<b>030</b>		<b>600,00</b>	<b>600,00</b>	<b>1.071,48</b>
<b>031</b>				
<b>031000</b>	<b>Amt für Raumordnung und Raumplanung</b>			
1/031000-728000	Entgelt für sonstige Leistungen von Gewerbetreibenden, Firmen	24	5.000,00	344,38
<b>031</b>		<b>5.000,00</b>	<b>5.000,00</b>	<b>344,38</b>
<b>032</b>				
<b>032000</b>	<b>Vermessungsamt</b>			
1/032000-400000	Geringwertige Wirtschaftsgüter Materialien, Ersatzteile	23	200,00	200,00
1/032000-457000	Druckwerke	23	100,00	100,00
<b>032</b>		<b>300,00</b>	<b>300,00</b>	<b>0,00</b>
<b>03</b>	<b>Bauverwaltung</b>	<b>5.900,00</b>	<b>5.900,00</b>	<b>1.415,86</b>
<b>06</b>	<b>Sonstige Massnahmen</b>			
<b>060</b>				

Voranschlag 2019  
Ordentlicher Haushalt

Einnahmen		VQ	Voranschlag 2019	Voranschlag 2018	Rechnung 2017
<b>060000</b>	<b>Beiträge an Verbände, Vereine und sonstige Organisationen</b>				
	<b>060</b>		<b>0,00</b>	<b>0,00</b>	<b>0,00</b>
<b>061</b>	<b>Sonstige Subventionen</b>				
<b>061000</b>					
	<b>061</b>		<b>0,00</b>	<b>0,00</b>	<b>0,00</b>
<b>062</b>	<b>Ehrungen und Auszeichnungen</b>				
<b>062000</b>					
	<b>062</b>		<b>0,00</b>	<b>0,00</b>	<b>0,00</b>
<b>063</b>	<b>Städtekontakte und Partnerschaften</b>				
<b>063000</b>					
	<b>063</b>		<b>0,00</b>	<b>0,00</b>	<b>0,00</b>
	<b>06</b> Sonstige Massnahmen		<b>0,00</b>	<b>0,00</b>	<b>0,00</b>
<b>07</b>	<b>Verfüungsmittel</b>				
<b>070</b>					
<b>070000</b>					
	<b>070</b>		<b>0,00</b>	<b>0,00</b>	<b>0,00</b>
	<b>07</b> Verfügungsmittel		<b>0,00</b>	<b>0,00</b>	<b>0,00</b>
<b>08</b>	<b>Pensionen</b>				
<b>080</b>					
<b>080000</b>	<b>Pensionen, soweit nicht aufgeteilt</b>				
2/080000+868000	Lfd.TZ von priv. Haushalten Pensionsbeiträge	16	20.500,00	19.500,00	19.043,45
	<b>080</b>		<b>20.500,00</b>	<b>19.500,00</b>	<b>19.043,45</b>
	<b>08</b> Pensionen		<b>20.500,00</b>	<b>19.500,00</b>	<b>19.043,45</b>

**Voranschlag 2019  
Ordentlicher Haushalt**

Ausgaben		VQ	Voranschlag 2019	Voranschlag 2018	Rechnung 2017
<b>060000</b>	<b>Beiträge an Verbände, Vereine und sonstige Organisationen</b>				
1/060000-726000	Mitgliedsbeiträge	24	6.600,00	6.100,00	5.792,72
1/060000-754000	Lfd.TZ an sonst.Träger d.öffentl.R	26	1.900,00	1.800,00	1.738,82
	<b>060</b>		<b>8.500,00</b>	<b>7.900,00</b>	<b>7.531,54</b>
<b>061</b>					
<b>061000</b>	<b>Sonstige Subventionen</b>				
1/061000-757000	Lfd. TZ an private Institutionen	27	3.300,00	3.300,00	3.088,08
1/061000-757100	Lfd. TZ an priv. Institutionen Schwarzes Kreuz	27	300,00	300,00	
1/061000-777000	KTZ an private Institutionen	44			300,00
	<b>061</b>		<b>3.600,00</b>	<b>3.600,00</b>	<b>3.388,08</b>
<b>062</b>					
<b>062000</b>	<b>Ehrungen und Auszeichnungen</b>				
1/062000-403000	Handelswaren	23	1.500,00	1.500,00	3.307,43
1/062000-459000	Sonstige Verbrauchsgüter	23	100,00	100,00	
1/062000-729000	Sonstige Ausgaben Ehrungen verdienter Bürger	24			4.974,70
	<b>062</b>		<b>1.600,00</b>	<b>1.600,00</b>	<b>8.282,13</b>
<b>063</b>					
<b>063000</b>	<b>Städtekontakte und Partnerschaften</b>				
1/063000-728000	Entgelt für sonstige Leistungen von Gewerbetreibenden, Firmen	24	1.300,00	1.300,00	4.888,90
	<b>063</b>		<b>1.300,00</b>	<b>1.300,00</b>	<b>4.888,90</b>
	<b>06 Sonstige Massnahmen</b>		<b>15.000,00</b>	<b>14.400,00</b>	<b>24.090,65</b>
<b>07</b>	<b>Verfüungsmittel</b>				
<b>070</b>					
<b>070000</b>	<b>Verfüungsmittel</b>				
1/070000-729000	Sonstige Ausgaben-Verfüungsmittel	24	26.000,00	24.000,00	19.998,36
	<b>070</b>		<b>26.000,00</b>	<b>24.000,00</b>	<b>19.998,36</b>
	<b>07 Verfüungsmittel</b>		<b>26.000,00</b>	<b>24.000,00</b>	<b>19.998,36</b>
<b>08</b>	<b>Pensionen</b>				
<b>080</b>					
<b>080000</b>	<b>Pensionen, soweit nicht aufgeteilt</b>				
1/080000-581100	Pensionskassenbeiträge-Beamte	20	11.000,00	10.900,00	14.253,86
1/080000-751100	Lfd. TZ an Land (Pensionskassa)	26	189.600,00	186.000,00	176.482,74
	<b>080</b>		<b>200.600,00</b>	<b>196.900,00</b>	<b>190.736,60</b>
	<b>08 Pensionen</b>		<b>200.600,00</b>	<b>196.900,00</b>	<b>190.736,60</b>

**Voranschlag 2019  
Ordentlicher Haushalt**

Einnahmen	VQ	Voranschlag 2019	Voranschlag 2018	Rechnung 2017
<b>09</b>	<b>Personalbetreuung</b>			
<b>091</b>				
<b>091000</b>	<b>Personalausbildung, Personalfortb.</b>			
	<b>091</b>	<b>0,00</b>	<b>0,00</b>	<b>0,00</b>
<b>094</b>				
<b>094000</b>	<b>Gemeinschaftspflege</b>			
	<b>094</b>	<b>0,00</b>	<b>0,00</b>	<b>0,00</b>
	<b>09 Personalbetreuung</b>	<b>0,00</b>	<b>0,00</b>	<b>0,00</b>
	<b>0 VERTRETUNGSKÖRPER UND ALLGEMEINE VERWALTUNG</b>	<b>89.000,00</b>	<b>43.500,00</b>	<b>228.661,94</b>

**Voranschlag 2019  
Ordentlicher Haushalt**

Ausgaben		VQ	Voranschlag 2019	Voranschlag 2018	Rechnung 2017
<b>09</b>	<b>Personalbetreuung</b>				
<b>091</b>					
<b>091000</b>	<b>Personalausbildung, Personalfortb.</b>				
1/091000-590000	Sozialleistungen	20	15.000,00	15.000,00	7.717,20
	<b>091</b>		<b>15.000,00</b>	<b>15.000,00</b>	<b>7.717,20</b>
<b>094</b>					
<b>094000</b>	<b>Gemeinschaftspflege</b>				
1/094000-729000	Sonstige Ausgaben Förderung Betriebsgemeinschaft	24	1.200,00	1.200,00	1.140,00
	<b>094</b>		<b>1.200,00</b>	<b>1.200,00</b>	<b>1.140,00</b>
	<b>09 Personalbetreuung</b>		<b>16.200,00</b>	<b>16.200,00</b>	<b>8.857,20</b>
	<b>0 VERTRETUNGSKÖRPER UND ALLGEMEINE VERWALTUNG</b>		<b>1.211.500,00</b>	<b>1.158.700,00</b>	<b>1.151.826,22</b>

**Voranschlag 2019  
Ordentlicher Haushalt**

Einnahmen	VQ	Voranschlag 2019	Voranschlag 2018	Rechnung 2017
<b>1 ÖFFENTLICHE ORDNUNG UND SICHERHEIT</b>				
<b>13</b>	<b>Sonderpolizei</b>			
<b>130</b>				
<b>130000</b>	<b>Gew.-, Markt- u.Lebensmittelpolizei</b>			
	<b>130</b>	<b>0,00</b>	<b>0,00</b>	<b>0,00</b>
<b>131</b>	<b>Bau- und Feuerpolizei</b>			
<b>131000</b>				
2/131000+803000	Veräußerung von Handelswaren Hausnummer tafeln	18	100,00	100,00
	<b>131</b>	<b>100,00</b>	<b>100,00</b>	<b>30,00</b>
<b>132</b>	<b>Gesundheitspolizei</b>			
<b>132000</b>				
	<b>132</b>	<b>0,00</b>	<b>0,00</b>	<b>0,00</b>
<b>133</b>	<b>Veterinärpolizei</b>			
<b>133000</b>				
2/133000+803000	Veräußerung von Handelswaren Hundemarken	18	100,00	100,00
	<b>133</b>	<b>100,00</b>	<b>100,00</b>	<b>132,00</b>
<b>134</b>	<b>Flurpolizei</b>			
<b>134000</b>				
	<b>134</b>	<b>0,00</b>	<b>0,00</b>	<b>0,00</b>
	<b>13</b> <b>Sonderpolizei</b>	<b>200,00</b>	<b>200,00</b>	<b>162,00</b>
<b>16</b>	<b>Feuerwehrwesen</b>			
<b>163</b>				
<b>163000</b>	<b>Freiwillige Feuerwehren</b>			

**Voranschlag 2019  
Ordentlicher Haushalt**

Ausgaben	VQ	Voranschlag 2019	Voranschlag 2018	Rechnung 2017	
<b>1 ÖFFENTLICHE ORDNUNG UND SICHERHEIT</b>					
<b>13</b>					
<b>130</b>					
<b>130000</b>					
1/130000-729900	Sonstige Ausgaben (Vergütungen)	24	100,00	100,00	
	<b>130</b>		<b>100,00</b>	<b>100,00</b>	<b>0,00</b>
<b>131</b>					
<b>131000</b>	<b>Bau- und Feuerpolizei</b>				
1/131000-403000	Handelswaren (Hausnummer tafeln)	23	100,00	100,00	223,20
1/131000-457000	Druckwerke	23	100,00	100,00	
1/131000-728000	Entgelt für sonstige Leistungen Feuerbeschau	24	5.000,00	5.000,00	210,60
	<b>131</b>		<b>5.200,00</b>	<b>5.200,00</b>	<b>433,80</b>
<b>132</b>					
<b>132000</b>	<b>Gesundheitspolizei</b>				
1/132000-728000	Entgelt für sonstige Leistungen (Totenbeschau)	24	1.000,00	1.000,00	958,32
	<b>132</b>		<b>1.000,00</b>	<b>1.000,00</b>	<b>958,32</b>
<b>133</b>					
<b>133000</b>	<b>Veterinärpolizei</b>				
1/133000-403000	Handelswaren (Hundeamarken)	23	200,00	200,00	100,80
	<b>133</b>		<b>200,00</b>	<b>200,00</b>	<b>100,80</b>
<b>134</b>					
<b>134000</b>	<b>Flurpolizei</b>				
1/134000-728000	Entgelt für sonstige Leistungen von Gewerbetreibenden, Firmen	24	600,00	600,00	
	<b>134</b>		<b>600,00</b>	<b>600,00</b>	<b>0,00</b>
	<b>13</b>		<b>7.100,00</b>	<b>7.100,00</b>	<b>1.492,92</b>
	<b>Sonderpolizei</b>				
<b>16</b>					
<b>163</b>					
<b>163000</b>	<b>Freiwillige Feuerwehren</b>				
1/163000-346000	Investitionsdarlehen (Deckung AOH FF Pettenbach)	65	1.800,00	1.800,00	1.752,18
1/163000-457000	Druckwerke	23	100,00	100,00	22,50
1/163000-459000	Sonstige Verbrauchsgüter	23	100,00	100,00	
1/163000-600000	Strom	24	300,00	300,00	300,00
1/163000-603000	Nahwärme	24	900,00	900,00	802,86

**Voranschlag 2019  
Ordentlicher Haushalt**

<b>Einnahmen</b>	<b>VQ</b>	<b>Voranschlag 2019</b>	<b>Voranschlag 2018</b>	<b>Rechnung 2017</b>
	163	0,00	0,00	0,00
	16 <b>Feuerwehrwesen</b>	0,00	0,00	0,00
<b>17</b>	<b>Katastrophendienst</b>			
<b>170</b>				
<b>170000</b>	<b>Allgemeine Angelegenheiten</b>			
	170	0,00	0,00	0,00
<b>179</b>				
<b>179000</b>	<b>Sonstige Einrichtungen und Maßnahme Katastrophenfälle</b>			
	179	0,00	0,00	0,00
	17 <b>Katastrophendienst</b>	0,00	0,00	0,00

**Voranschlag 2019  
Ordentlicher Haushalt**

Ausgaben		VQ	Voranschlag 2019	Voranschlag 2018	Rechnung 2017
1/163000-614000	Instandhaltung von Gebäuden	24	500,00	500,00	
1/163000-650000	Zinsen für Finanzschulden (Deckung AOH- FF Pettenbach)	25	200,00	200,00	101,32
1/163000-650010	Zinsen für Finanzschulden FF Pettenbach	25	4.000,00		
1/163000-650020	Zinsen für Finanzschulden KLF Steinfelden	25	200,00		
1/163000-670000	Versicherungen	24	5.500,00	5.500,00	5.493,52
1/163000-700000	Mietzinse (VFI)	24	2.800,00	2.800,00	2.715,60
1/163000-700800	Betriebskosten (VFI)	24	2.300,00	1.900,00	1.081,56
1/163000-700810	Verwaltungskosten (VFI)	24	1.700,00	1.700,00	1.701,98
1/163000-710000	Öffentliche Abgaben	24	100,00	100,00	
1/163000-711000	Gebühren f.d. Benützung v. Gdeeinr.	24	900,00	900,00	911,67
1/163000-728000	Entgelt für sonstige Leistungen von Gewerbetreibenden, Firmen	24	2.000,00	2.000,00	2.007,00
1/163000-729900	Sonstige Ausgaben (Vergütungen)	24	5.000,00	5.000,00	4.890,02
1/163000-754000	Lfd.TZ an sonst.Träger d.öffentl. Rechts	26	21.000,00	21.000,00	21.000,00
1/163000-754100	Lfd. TZ an sonst.Träger d.öffentl. Rechts	26	2.000,00	2.000,00	1.000,00
1/163000-768000	Sonst. lfd.TZ an priv.Haushalte Teichräum.	27	700,00	700,00	
1/163000-774000	KTZ an sonstige Träger des öffentlichen Rechts	43	11.300,00	16.000,00	
	<b>163</b>		<b>63.400,00</b>	<b>63.500,00</b>	<b>43.780,21</b>
	<b>16     Feuerwehrwesen</b>		<b>63.400,00</b>	<b>63.500,00</b>	<b>43.780,21</b>
	<b>17     Katastrophendienst</b>				
	<b>170</b>				
	<b>170000     Allgemeine Angelegenheiten</b>				
1/170000-754000	Lfd.TZ an sonst. Träger des öffentlichen Rechts	26	4.500,00	4.500,00	4.497,50
	<b>170</b>		<b>4.500,00</b>	<b>4.500,00</b>	<b>4.497,50</b>
	<b>179</b>				
	<b>179000     Sonstige Einrichtungen und Maßnahme Katastrophenfälle</b>				
1/179000-400000	Geringwertige Wirtschaftsgüter	23	200,00	200,00	
1/179000-611000	Instandhaltung von Straßenbauten	24			29,70
1/179000-729900	Sonstige Ausgaben (Vergütungen)	24	300,00	300,00	306,42
	<b>179</b>		<b>500,00</b>	<b>500,00</b>	<b>336,12</b>
	<b>17     Katastrophendienst</b>		<b>5.000,00</b>	<b>5.000,00</b>	<b>4.833,62</b>

**Voranschlag 2019  
Ordentlicher Haushalt**

Einnahmen		VQ	Voranschlag 2019	Voranschlag 2018	Rechnung 2017
18	Landesverteidigung				
180					
180000	Zivilschutz				
<hr/>					
	180		0,00	0,00	0,00
	18	Landesverteidigung	0,00	0,00	0,00
	1	ÖFFENTLICHE ORDNUNG UND SICHERHEIT	200,00	200,00	162,00

**Voranschlag 2019  
Ordentlicher Haushalt**

Ausgaben		VQ	Voranschlag 2019	Voranschlag 2018	Rechnung 2017
<b>18</b>	<b>Landesverteidigung</b>				
<b>180</b>					
<b>180000</b>	<b>Zivilschutz</b>				
1/180000-728000	Entgelt für sonstige Leistungen von Gewerbetreibenden, Firmen	24	100,00	100,00	
1/180000-757000	Lfd. TZ an private Institutionen	27	900,00	900,00	882,30
	<b>180</b>		<b>1.000,00</b>	<b>1.000,00</b>	<b>882,30</b>
	<b>18 Landesverteidigung</b>		<b>1.000,00</b>	<b>1.000,00</b>	<b>882,30</b>
	<b>1 ÖFFENTLICHE ORDNUNG UND SICHERHEIT</b>		<b>76.500,00</b>	<b>76.600,00</b>	<b>50.989,05</b>

**Voranschlag 2019  
Ordentlicher Haushalt**

Einnahmen		VQ	Voranschlag 2019	Voranschlag 2018	Rechnung 2017
<b>2 UNTERRICHT, ERZIEHUNG SPORT UND WISSENSCHAFT</b>					
<b>21</b>	<b>Allgemeinbildender Unterricht</b>				
<b>211</b>					
<b>211000</b>	<b>Volksschule</b>				
2/211000+806000	Veräußerung von Altmaterial	18	100,00	100,00	
2/211000+817000	Kostenersätze	13	100,00	100,00	126,41
2/211000+817300	Kostenersätze (kleiner Turnsaal)	13	1.700,00	1.700,00	800,00
2/211000+817700	Kostenersätze (Gastschulbeiträge)	13	2.700,00	2.700,00	4.237,70
2/211000+828000	Rückersätze von Ausgaben	18	100,00	100,00	11.523,54
2/211000+861000	Lfd. TZ vom Land (Schulbücherei)	15	400,00	400,00	400,00

**Voranschlag 2019  
Ordentlicher Haushalt**

Ausgaben	VQ	Voranschlag 2019	Voranschlag 2018	Rechnung 2017
<b>2 UNTERRICHT, ERZIEHUNG SPORT UND WISSENSCHAFT</b>				
<b>21</b>	<b>Allgemeinbildender Unterricht</b>			
<b>211</b>				
<b>211000</b>	<b>Volksschule</b>			
1/211000-042000	Betriebsausstattung	41	9.000,00	3.085,08
1/211000-400000	Geringwertige Wirtschaftsgüter Materialien, Ersatzteile	23	4.200,00	2.413,58
1/211000-400010	Geringwertige Wirtschaftsgüter EDV	23	1.000,00	458,06
1/211000-400100	Geringwertige Wirtschaftsgüter Schulwart	23	600,00	88,68
1/211000-402000	Materialien f. innerbetr. Leistungen	23	300,00	
1/211000-420000	Pflanzliche Rohstoffe	23	300,00	
1/211000-452000	Treibstoffe	23	100,00	
1/211000-454000	Reinigungsmittel	23	2.500,00	4.362,17
1/211000-455000	Chemische und artverwandte Mittel	23	100,00	
1/211000-456000	Schreib-, Zeichen- und sonstige Büromittel	23	1.400,00	2.711,35
1/211000-457000	Druckwerke	23	1.300,00	1.510,57
1/211000-457100	Druckwerke (Bücherei)	23	1.000,00	1.296,80
1/211000-458000	Mittel zur ärztl. Betreuung etc.	23	100,00	308,80
1/211000-459000	Sonstige Verbrauchsgüter	23	700,00	595,94
1/211000-511000	Geldbezüge d. Angestellten (in handwerklicher Verwendung)	20	74.400,00	96.218,16
1/211000-523000	Arbeiter nicht ganzj. beschäftigt	20	1.000,00	141,05
1/211000-563000	Sonstige Aufwandsentschädigungen	20	300,00	146,26
1/211000-569000	Sonstige Nebengebühren	20	800,00	807,36
1/211000-580000	DGB zum Ausgleichsfonds für Familienbeihilfen	20	2.200,00	2.911,88
1/211000-581000	Sonstige DGB zur sozialen Sicherheit	20	14.000,00	17.788,33
1/211000-581100	Beitrag Mv- Kassen	20	500,00	491,67
1/211000-581200	Pensionskasse DG-Anteil	20	700,00	750,49
1/211000-590000	Sozialleistungen	20	100,00	469,21
1/211000-600000	Strom	24	8.500,00	11.305,12
1/211000-603000	Nahwärme	24	22.900,00	23.901,78
1/211000-616000	Instandhaltung von Maschinen und Anlagen	24	200,00	
1/211000-618000	Instandhaltung von sonst. Anlagen	24	100,00	95,40
1/211000-618200	Instandhaltung v. Anlagen Kopiergerät	24	2.000,00	1.936,52
1/211000-619000	Instandhaltung von Sonderanlagen	24	1.000,00	
1/211000-620000	Transporte	24	1.000,00	785,00
1/211000-630000	Postdienste	24	200,00	177,33

**Voranschlag 2019  
Ordentlicher Haushalt**

<b>Einnahmen</b>		<b>VQ</b>	<b>Voranschlag 2019</b>	<b>Voranschlag 2018</b>	<b>Rechnung 2017</b>
<b>211000 Volksschule</b>			<b>5.100,00</b>	<b>5.100,00</b>	<b>17.087,65</b>
<b>211100</b>	<b>Volksschule Magdalenaberg</b>				
<b>211100 Volksschule Magdalenaberg</b>			<b>0,00</b>	<b>0,00</b>	<b>0,00</b>
	<b>211</b>		<b>5.100,00</b>	<b>5.100,00</b>	<b>17.087,65</b>
<b>212</b>					
<b>212000 Neue Mittelschule</b>					
2/212000+806000	Veräußerung von Altmaterial	18	100,00	100,00	
2/212000+817000	Kostenersätze (Kopierpapier u. Tel.	13	100,00	100,00	
2/212000+817300	Kostenersätze (großer Turnsaal)	13	3.400,00	3.400,00	2.300,00
2/212000+817700	Kostenersätze (Gastschulbeiträge)	13	240.000,00	204.000,00	141.092,25
2/212000+828000	Rückersätze von Ausgaben	18	100,00	100,00	
2/212000+861000	Lfd. TZ vom Land Schulbücherei	15	500,00	500,00	500,00
2/212000+861010	Lfd. TZ vom Land Schulsportwettkämpfe	15			240,00

## Voranschlag 2019 Ordentlicher Haushalt

Marktgemeinde Pettenbach

Ausgaben		VQ	Voranschlag 2019	Voranschlag 2018	Rechnung 2017
1/211000-631000	Telekommunikationsdienste	24	700,00	800,00	1.635,38
1/211000-670000	Versicherungen	24	800,00	1.800,00	1.706,03
1/211000-700000	Mietzinse (VFI)	24	43.000,00	39.700,00	16.024,44
1/211000-700001	Miete für KG Erweiterung Volksschule	24	7.300,00	8.400,00	4.781,25
1/211000-700500	Mietzinse (Kopiergerät)	24	1.200,00	1.200,00	1.203,24
1/211000-700800	Betriebskosten (VFI)	24	11.300,00	11.200,00	11.423,50
1/211000-700810	Verwaltungskosten (VFI)	24	13.200,00	13.200,00	13.627,34
1/211000-720700	Gastschulbeiträge	24	10.800,00	10.500,00	9.264,49
1/211000-728000	Entgelt für sonstige Leistungen von Gewerbetreibenden, Firmen	24	6.000,00	6.000,00	5.240,01
1/211000-728001	Entgelt für sonstige Leistungen EDV	24	1.500,00	1.500,00	174,70
1/211000-728400	Entgelt für sonstige Leistungen Schulgesundheitsdienst	24	800,00	800,00	815,50
1/211000-728500	Entgelt für sonstige Leistungen Verg. Filmvorführung im Unterricht	24	1.300,00	1.300,00	1.222,21
1/211000-729900	Sonstige Ausgaben (Vergütungen)	24	700,00	700,00	
<b>211000 Volksschule</b>			<b>242.100,00</b>	<b>235.500,00</b>	<b>241.874,68</b>
<b>211000 Volksschule Magdalenaberg</b>					
1/211100-600000	Strom	24			176,00
<b>211100 Volksschule Magdalenaberg</b>			<b>0,00</b>	<b>0,00</b>	<b>176,00</b>
<b>211</b>			<b>242.100,00</b>	<b>235.500,00</b>	<b>242.050,68</b>
<b>212 Neue Mittelschule</b>					
<b>212000</b>					
1/212000-042000	Betriebsausstattung	41	26.900,00	5.100,00	6.825,90
1/212000-400000	Geringwertige Wirtschaftsgüter Materialien, Ersatzteile	23	5.000,00	5.000,00	12.673,14
1/212000-400010	Geringwertige Wirtschaftsgüter EDV	23	6.000,00	1.000,00	101,60
1/212000-400100	Geringwertige Wirtschaftsgüter (Schulwart)	23	800,00	800,00	
1/212000-420000	Pflanzliche Rohstoffe	23	600,00	600,00	
1/212000-452000	Treibstoffe	23	100,00	100,00	
1/212000-453000	Schmier- und Schleifmittel	23	100,00	100,00	
1/212000-454000	Reinigungsmittel	23	3.000,00	3.000,00	1.719,06
1/212000-455000	Chemische und artverwandte Mittel	23	300,00	300,00	
1/212000-456000	Schreib-, Zeichen- und sonstige Büromittel	23	4.000,00	4.000,00	8.045,95
1/212000-457000	Druckwerke	23	2.000,00	2.000,00	1.781,72
1/212000-457100	Druckwerke (Schulbibliothek)	23	1.500,00	1.500,00	1.738,57
1/212000-458000	Mittel zur ärztl. Betreuung etc.	23	400,00	400,00	297,05
1/212000-459000	Sonstige Verbrauchsgüter	23	3.000,00	3.000,00	3.149,03
1/212000-511000	Geldbezüge f. Vertragsbedienstete II	20	75.800,00	69.900,00	75.652,55
1/212000-563000	Sonstige Aufwandsentschädigungen	20	300,00	300,00	178,64
1/212000-569000	Sonstige Nebengebühren	20	1.000,00	1.000,00	986,64
1/212000-580000	DGB zum Ausgleichsfonds für Familienbeihilfen	20	3.000,00	2.300,00	2.641,64

**Voranschlag 2019  
Ordentlicher Haushalt**

---

<b>Einnahmen</b>	<b>VQ</b>	<b>Voranschlag 2019</b>	<b>Voranschlag 2018</b>	<b>Rechnung 2017</b>
<b>212000 Neue Mittelschule</b>		<b>244.200,00</b>	<b>208.200,00</b>	<b>144.132,25</b>

---

**Voranschlag 2019  
Ordentlicher Haushalt**

Ausgaben		VQ	Voranschlag 2019	Voranschlag 2018	Rechnung 2017
1/212000-581000	Sonstige DGB zur sozialen Sicherheit	20	16.500,00	15.200,00	16.392,64
1/212000-581100	Beitrag Mv- Kassen	20	900,00	800,00	894,72
1/212000-581200	Pensionskasse DG-Anteil	20	900,00	900,00	822,00
1/212000-590000	Sozialleistungen	20	1.000,00	800,00	978,62
1/212000-600000	Strom	24	8.500,00	11.000,00	11.305,23
1/212000-603000	Nahwärme	24	22.900,00	22.900,00	23.901,78
1/212000-614000	Instandhaltung von Gebäuden	24	1.000,00	1.000,00	3.864,69
1/212000-616000	Instandhaltung von Maschinen und Anlagen	24	300,00	300,00	251,33
1/212000-618000	Instandhaltung von sonst. Anlagen	24	2.500,00	2.500,00	6.962,03
1/212000-618200	Instandhaltung v. Anlagen Kopiergerät	24	5.500,00	5.500,00	5.347,94
1/212000-619000	Instandhaltung von Sonderanlagen	24	1.000,00	1.000,00	60,59
1/212000-620000	Personen und Gütertransporte	24	6.200,00	6.200,00	6.090,00
1/212000-630000	Postdienste	24	800,00	800,00	812,42
1/212000-631000	Telekommunikationsdienste	24	500,00	600,00	429,12
1/212000-631001	Telefongebühren (Schulwart)	24	200,00	200,00	147,21
1/212000-670000	Versicherungen	24	4.300,00	3.700,00	3.509,72
1/212000-700000	Mietzinse (VFI)	24	25.300,00	27.800,00	16.024,44
1/212000-700800	Betriebskosten (VFI)	24	14.900,00	14.600,00	9.676,87
1/212000-700810	Verwaltungskosten (VFI)	24	10.400,00	10.400,00	11.389,85
1/212000-702500	Leasing Kopiergerät	24	1.900,00	1.900,00	1.905,96
1/212000-720700	Gastschulbeiträge	24	12.500,00	12.500,00	19.761,91
1/212000-728000	Entgelt für sonstige Leistungen von Gewerbetreibenden, Firmen	24	5.000,00	5.000,00	5.499,64
1/212000-728001	Entgelt für sonstige Leistungen EDV (Internet,Programme)	24	19.500,00	19.500,00	12.975,70
1/212000-728002	Leistungen von Firmen Wartung Personenaufzug	24	1.700,00	1.700,00	
1/212000-728100	Entgelte f. sonstige Leistungen	24			120,00
1/212000-728400	Entgelt für sonstige Leistungen Schulgesundheitsdienst	24	1.200,00	1.200,00	1.123,50
1/212000-728500	Entgelt für sonstige Leistungen Verg. Filmvorführung im Unterricht	24	1.800,00	1.800,00	1.721,74
1/212000-729100	Sonstige Ausgaben Ersatz Kochbeitrag	24	300,00	300,00	205,62
1/212000-729900	Sonstige Ausgaben (Vergütungen)	24	3.000,00	3.000,00	663,92
<b>212000 Neue Mittelschule</b>			<b>304.300,00</b>	<b>273.500,00</b>	<b>278.630,68</b>

**Voranschlag 2019  
Ordentlicher Haushalt**

Einnahmen		VQ	Voranschlag 2019	Voranschlag 2018	Rechnung 2017
<b>212100</b>	<b>Nachmittagsbetreuung NMS</b>				
2/212100+810000	Leistungserlöse	13	21.000,00	21.500,00	21.995,00
2/212100+861000	KTZ vom Land	15	24.000,00	24.000,00	54.000,00
2/212100+861010	Lfd. TZ vom Land Schulassistenz	15	24.000,00	24.000,00	
2/212100+862000	Lfd. TZ von Gemeinden	15		11.500,00	
<b>212100 Nachmittagsbetreuung NMS</b>			<b>69.000,00</b>	<b>81.000,00</b>	<b>75.995,00</b>
<b>212</b>			<b>313.200,00</b>	<b>289.200,00</b>	<b>220.127,25</b>
<b>213</b>					
<b>213000</b>	<b>Sonderschulen</b>				
<b>213</b>			<b>0,00</b>	<b>0,00</b>	<b>0,00</b>
<b>214</b>					
<b>214000</b>	<b>Schulen der Polytechnischen Lehrgänge</b>				
<b>214</b>			<b>0,00</b>	<b>0,00</b>	<b>0,00</b>
<b>21 Allgemeinbildender Unterricht</b>			<b>318.300,00</b>	<b>294.300,00</b>	<b>237.214,90</b>
<b>22</b>	<b>Berufsbildender Unterricht</b>				
<b>220</b>					
<b>220000</b>	<b>Berufsbildende Pflichtschulen</b>				
<b>220</b>			<b>0,00</b>	<b>0,00</b>	<b>0,00</b>
<b>22 Berufsbildender Unterricht</b>			<b>0,00</b>	<b>0,00</b>	<b>0,00</b>
<b>23</b>	<b>Förderung des Unterrichtes</b>				
<b>232</b>					
<b>232000</b>	<b>Schülerauspeisung</b>				
2/232000+810000	Leistungserlöse	13	120.000,00	120.000,00	88.431,41
2/232000+810200	Essensbeiträge Kindergarten	13	12.500,00	12.500,00	17.492,73

**Voranschlag 2019  
Ordentlicher Haushalt**

Ausgaben		VQ	Voranschlag 2019	Voranschlag 2018	Rechnung 2017
<b>212100</b>	<b>Nachmittagsbetreuung NMS</b>				
1/212100-523000	Arbeiter nicht ganzj. beschäftigt	20			399,90
1/212100-580000	DGB zum Ausgleichsfonds für Familienbeihilfen	20			16,41
1/212100-581000	Sonstige DGB zur sozialen Sicherheit	20			70,77
1/212100-581100	Beitrag Mv- Kassen	20			6,11
1/212100-751000	Lfd. TZ an Land	26	25.000,00	25.000,00	24.024,52
1/212100-751010	Lfd. TZ an Land Schullassistentz	26	26.000,00	35.500,00	19.714,57
1/212100-757000	Lfd. TZ an private Institutionen	27	18.000,00	18.000,00	26.700,00
	<b>212100 Nachmittagsbetreuung NMS</b>		<b>69.000,00</b>	<b>78.500,00</b>	<b>70.932,28</b>
	<b>212</b>		<b>373.300,00</b>	<b>352.000,00</b>	<b>349.562,96</b>
<b>213</b>					
<b>213000</b>	<b>Sonderschulen</b>				
1/213000-720700	Gastschulbeiträge	24			313,66
	<b>213</b>		<b>0,00</b>	<b>0,00</b>	<b>313,66</b>
<b>214</b>					
<b>214000</b>	<b>Schulen der Polytechnischen Lehrgänge</b>				
1/214000-720700	Gastschulbeiträge	24	24.300,00	19.000,00	18.716,59
	<b>214</b>		<b>24.300,00</b>	<b>19.000,00</b>	<b>18.716,59</b>
	<b>21 Allgemeinbildender Unterricht</b>		<b>639.700,00</b>	<b>606.500,00</b>	<b>610.643,89</b>
<b>22</b>	<b>Berufsbildender Unterricht</b>				
<b>220</b>					
<b>220000</b>	<b>Berufsbildende Pflichtschulen</b>				
1/220000-720000	Lfd. Schulerhaltungsaufwand	24	26.500,00	26.500,00	21.462,92
1/220000-720100	Bau- und Einrichtungsaufwand	24	6.600,00	6.600,00	13.324,16
	<b>220</b>		<b>33.100,00</b>	<b>33.100,00</b>	<b>34.787,08</b>
	<b>22 Berufsbildender Unterricht</b>		<b>33.100,00</b>	<b>33.100,00</b>	<b>34.787,08</b>
<b>23</b>	<b>Förderung des Unterrichtes</b>				
<b>232</b>					
<b>232000</b>	<b>Schülerauspeisung</b>				
1/232000-400000	Geringwertige Wirtschaftsgüter Materialien, Ersatzteile	23	1.500,00	1.500,00	138,02
1/232000-430000	Lebensmittel (Pettenbach)	23	32.000,00	32.000,00	28.417,11
1/232000-430010	Lebensmittel / Getränke (Fertig) (Hort)	23	2.200,00	2.200,00	1.072,95
1/232000-430020	Lebensmittel / Getränke (Fertig) (Kindergarten)	23	600,00	600,00	220,80
1/232000-454000	Reinigungsmittel	23	1.100,00	1.100,00	952,81

**Voranschlag 2019  
Ordentlicher Haushalt**

<b>Einnahmen</b>		<b>VQ</b>	<b>Voranschlag 2019</b>	<b>Voranschlag 2018</b>	<b>Rechnung 2017</b>
<b>232000 Schülerausspeisung</b>			<b>132.500,00</b>	<b>132.500,00</b>	<b>105.924,14</b>
<b>232100</b>	<b>Schülerbeaufsichtigung NMS</b>				
2/232100+861000	Lfd. TZ vom Land	15	7.800,00	7.800,00	
<b>232100 Schülerbeaufsichtigung NMS</b>			<b>7.800,00</b>	<b>7.800,00</b>	<b>0,00</b>
<b>232110</b>	<b>Schülerbeaufsichtigung VS</b>				
2/232110+861000	Lfd. TZ vom Land	15	5.400,00	5.400,00	6.281,00

**Voranschlag 2019**  
**Ordentlicher Haushalt**

Marktgemeinde Pettenbach

Ausgaben		VQ	Voranschlag 2019	Voranschlag 2018	Rechnung 2017
1/232000-455000	Chemische und artverwandte Mittel	23	100,00	100,00	
1/232000-456000	Schreib-, Zeichen- und sonstige Büromittel	23	100,00	100,00	
1/232000-458000	Mittel zur ärztl. Betreuung etc.	23	200,00	200,00	
1/232000-459000	Sonstige Verbrauchsgüter	23	100,00	100,00	177,46
1/232000-511000	Geldbezüge f.Vertragsbedienstete II	20	68.700,00	59.200,00	60.826,91
1/232000-522000	Angest. nicht ganzj. beschäftigt	20			531,56
1/232000-523000	Arbeiter nicht ganzj. beschäftigt	20	3.500,00	6.500,00	2.413,00
1/232000-560000	Reisegebühren	20	200,00	200,00	202,51
1/232000-569000	Sonstige Nebengebühren	20	200,00	200,00	220,92
1/232000-580000	DGB zum Ausgleichsfonds für Familienbeihilfen	20	2.700,00	2.600,00	2.627,61
1/232000-581000	Sonstige DGB zur sozialen Sicherheit	20	15.000,00	14.400,00	13.592,48
1/232000-581100	Beitrag Mv- Kassen	20	700,00	700,00	655,50
1/232000-581200	Pensionskasse DG-Anteil	20	900,00	900,00	878,52
1/232000-590000	Sozialleistungen	20	300,00	800,00	696,25
1/232000-600000	Strom	24	1.000,00	1.000,00	
1/232000-618000	Instandhaltung von sonst. Anlagen	24	2.000,00	2.000,00	22,41
1/232000-620000	Transporte	24	1.700,00	1.700,00	1.085,80
1/232000-631000	Telekommunikationsdienste	24	200,00	200,00	200,00
1/232000-670000	Versicherungen	24	200,00	200,00	105,00
1/232000-700000	Mietzinse (VFI)	24	4.500,00	5.000,00	3.338,40
1/232000-700800	Betriebskosten (VFI)	24	2.300,00	1.400,00	5.344,08
1/232000-700810	Verwaltungskosten (VFI)	24	2.200,00	2.200,00	2.372,89
1/232000-728000	Entgelt für sonstige Leistungen von Gewerbetreibenden, Firmen	24	500,00	500,00	213,10
1/232000-729000	Sonstige Ausgaben	24	100,00	100,00	
<b>232000 Schülerausspeisung</b>			<b>144.800,00</b>	<b>137.700,00</b>	<b>126.306,09</b>
<b>232100 Schülerbeaufsichtigung NMS</b>					
1/232100-511000	Geldbezüge f.Vertragsbedienstete II	20			393,24
1/232100-522000	Angest. nicht ganzj. beschäftigt	20	10.400,00	3.000,00	
1/232100-523000	Arbeiter nicht ganzj. beschäftigt Beaufsichtigung	20		9.200,00	12.370,34
1/232100-580000	DGB zum Ausgleichsfonds für Familienbeihilfen	20	500,00	500,00	304,24
1/232100-581000	Sonstige DGB zur sozialen Sicherheit	20	200,00	200,00	2.190,68
1/232100-581100	Beitrag Mv- Kassen	20	200,00	200,00	189,71
<b>232100 Schülerbeaufsichtigung NMS</b>			<b>11.300,00</b>	<b>13.100,00</b>	<b>15.448,21</b>
<b>232110 Schülerbeaufsichtigung VS</b>					
1/232110-511000	Geldbezüge f.Vertragsbedienstete II	20			1.629,60
1/232110-522000	Angest. nicht ganzj. beschäftigt	20	6.000,00	5.200,00	1.173,05
1/232110-523000	Arbeiter nicht ganzj. beschäftigt	20		4.500,00	5.386,42
1/232110-580000	DGB zum Ausgleichsfonds für Familienbeihilfen	20	400,00	400,00	239,09

Voranschlag 2019  
Ordentlicher Haushalt

Einnahmen		VQ	Voranschlag 2019	Voranschlag 2018	Rechnung 2017
<b>232110 Schülerbeaufsichtigung VS</b>			<b>5.400,00</b>	<b>5.400,00</b>	<b>6.281,00</b>
<b>232200</b>	<b>Schülerbetreuung</b>				
2/232200+871000	KTZ vom Land	33			348,00
<b>232200 Schülerbetreuung</b>			<b>0,00</b>	<b>0,00</b>	<b>348,00</b>
<b>232</b>			<b>145.700,00</b>	<b>145.700,00</b>	<b>112.553,14</b>
<b>23 Förderung des Unterrichtes</b>			<b>145.700,00</b>	<b>145.700,00</b>	<b>112.553,14</b>
<b>24</b>	<b>Vorschulische Erziehung</b>				
<b>240</b>					
<b>240000</b>	<b>Kindergarten</b>				
2/240000+298000	Haushaltsrücklage	51			7.000,00
2/240000+817700	Kostenersätze (Gastschulbeiträge)	13	2.500,00	2.500,00	1.210,00
<b>240000 Kindergarten</b>			<b>2.500,00</b>	<b>2.500,00</b>	<b>8.210,00</b>
<b>240010</b>	<b>Waldkindergarten</b>				
<b>240010 Waldkindergarten</b>			<b>0,00</b>	<b>0,00</b>	<b>0,00</b>
<b>240100</b>	<b>Kindergarten und Krabbelstube</b>				
2/240100+824000	Einnahmen aus Vermietung und Verp.	14	37.900,00	25.300,00	25.272,00

**Voranschlag 2019  
Ordentlicher Haushalt**

Marktgemeinde Pettenbach

Ausgaben		VQ	Voranschlag 2019	Voranschlag 2018	Rechnung 2017
1/232110-581000	Sonstige DGB zur sozialen Sicherheit	20	500,00	500,00	1.454,10
1/232110-581100	Beitrag Mv- Kassen	20	100,00	100,00	118,05
<b>232110 Schülerbeaufsichtigung VS</b>			<b>7.000,00</b>	<b>10.700,00</b>	<b>10.000,31</b>
<b>232200 Schülerbetreuung</b>					
1/232200-768000	Sonstige lfd.TZ an priv. Haushalte (Schulveranstaltungen)	27	3.700,00	3.700,00	3.236,70
1/232200-768002	Sonstige lfd.TZ an priv. Haushalte Studententicket	27	8.000,00	5.000,00	5.232,00
<b>232200 Schülerbetreuung</b>			<b>11.700,00</b>	<b>8.700,00</b>	<b>8.468,70</b>
<b>232</b>			<b>174.800,00</b>	<b>170.200,00</b>	<b>160.223,31</b>
<b>23 Förderung des Unterrichtes</b>			<b>174.800,00</b>	<b>170.200,00</b>	<b>160.223,31</b>
<b>24 Vorschulische Erziehung</b>					
<b>240</b>					
<b>240000 Kindergarten</b>					
1/240000-346100	Investitionsdarlehen (Sanierung Caritas Kindergarten)	65	5.300,00	5.300,00	5.328,04
1/240000-346200	Investitionsdarlehen (Deckung AOH- KIGA Sanierung)	65	3.600,00	3.500,00	3.519,95
1/240000-400000	Geringwertige Wirtschaftsgüter Materialien, Ersatzteile	23	400,00	400,00	37,87
1/240000-456000	Schreib-, Zeichen- und sonstige Büromittel	23	700,00	700,00	
1/240000-459000	Sonstige Verbrauchsgüter	23	100,00	100,00	12,26
1/240000-618000	Instandhaltung von sonst. Anlagen	24			277,40
1/240000-618200	Instandhaltung v. Anlagen Kopiergerät	24	500,00	800,00	311,31
1/240000-650100	Zinsen für Finanzschulden (Sanierung Caritas Kindergarten)	25	300,00	400,00	225,27
1/240000-650200	Zinsen für Finanzschulden (Deckung AOH- Kiga Sanierung)	25	300,00	400,00	203,56
1/240000-702500	Leasing Kopiergerät	24	700,00	700,00	586,70
1/240000-720700	Gastschulbeiträge	24	9.000,00	9.000,00	11.016,00
1/240000-728000	Entgelt für sonstige Leistungen von Gewerbetreibenden, Firmen	24	2.700,00	2.700,00	2.460,56
1/240000-729900	Sonstige Ausgaben (Vergütungen)	24	3.300,00	3.300,00	18.998,32
1/240000-757000	Lfd. TZ an private Institutionen Caritas	27	229.600,00	192.400,00	191.423,00
<b>240000 Kindergarten</b>			<b>256.500,00</b>	<b>219.700,00</b>	<b>234.400,24</b>
<b>240010 Waldkindergarten</b>					
1/240010-757000	Lfd. TZ an private Institutionen	27	11.000,00	11.000,00	13.000,00
<b>240010 Waldkindergarten</b>			<b>11.000,00</b>	<b>11.000,00</b>	<b>13.000,00</b>
<b>240100 Kindergarten und Krabbelstube</b>					
1/240100-346000	Investitionsdarlehen v.Kreditinst.	65	8.200,00	8.100,00	8.998,32
1/240100-346100	Investitionsdarlehen v.Kreditinst. Erw.Kindergarten	65	3.700,00		
1/240100-600000	Strom	24	1.500,00		1.460,93
1/240100-618200	Instandhaltung v. Anlagen Kopiergerät	24			81,96
1/240100-650000	Zinsen für Finanzschulden - Inland	25	1.100,00	1.200,00	1.080,69

**Voranschlag 2019  
Ordentlicher Haushalt**

Einnahmen	VQ	Voranschlag 2019	Voranschlag 2018	Rechnung 2017	
<hr/>					
<b>240100</b>	<b>Kindergarten und Krabbelstube</b>	<b>37.900,00</b>	<b>25.300,00</b>	<b>25.272,00</b>	
<b>240200</b>	<b>Sommerkindergarten</b>				
2/240200+817000	Kostenersätze Elternbeiträge	13	1.300,00	1.300,00	1.261,00
2/240200+817100	Kostenersätze (Essenbeitrag)	13	400,00	400,00	385,00
2/240200+817200	Kostenersätze für sonstige Werkbeitrag	13	200,00	200,00	144,00
2/240200+861000	Lfd. TZ vom Land	15	400,00	400,00	400,00
<hr/>					
<b>240200</b>	<b>Sommerkindergarten</b>	<b>2.300,00</b>	<b>2.300,00</b>	<b>2.190,00</b>	
<b>240201</b>	<b>Sommerkindergarten Stützkraft</b>				
<hr/>					
<b>240201</b>	<b>Sommerkindergarten Stützkraft</b>	<b>0,00</b>	<b>0,00</b>	<b>0,00</b>	
<b>240700</b>	<b>Kindergartenkindertransport</b>				
2/240700+810100	Leistungserlöse	13	19.000,00	19.000,00	13.800,91
2/240700+861300	Lfd. TZ vom Land	15	40.600,00	43.100,00	43.051,90
<hr/>					
<b>240700</b>	<b>Kindergartenkindertransport</b>	<b>59.600,00</b>	<b>62.100,00</b>	<b>56.852,81</b>	
<b>240800</b>	<b>Krabbelstuben</b>				
2/240800+817700	Kostenersätze (Gastschulbeiträge)	13	3.000,00	6.000,00	
2/240800+824000	Einnahmen aus Vermietung und Verp.	14	37.900,00	25.300,00	25.272,00

## Voranschlag 2019 Ordentlicher Haushalt

Marktgemeinde Pettenbach

Ausgaben		VQ	Voranschlag 2019	Voranschlag 2018	Rechnung 2017
1/240100-650010	Zinsen für Finanzschulden Erw. Kiga EKZ	25	400,00	100,00	
1/240100-650100	Zinsen für Finanzschulden Zwischenfinanzierung LZ,BZ	25	500,00	800,00	588,01
1/240100-650200	Zinsen für Finanzschulden (Kautio)	25	1.600,00	1.600,00	1.541,12
1/240100-670000	Versicherungen	24	200,00	200,00	226,48
1/240100-700020	Mietzinse (Kiga,Krabbelstube EKZ)	24	15.600,00	15.600,00	15.766,97
1/240100-700120	Betriebskosten (Kiga,Krabbelstube EKZ)	24	3.700,00	3.700,00	
1/240100-700121	Mietzinse (Verwaltungskostenbeitrag)	24	1.400,00	1.400,00	
1/240100-728000	Entgelt für sonstige Leistungen von Gewerbetreibenden, Firmen	24			508,02
1/240100-757000	Lfd. TZ an private Institutionen	27	158.600,00	136.700,00	68.500,00
<b>240100 Kindergarten und Krabbelstube</b>			<b>196.500,00</b>	<b>169.400,00</b>	<b>98.752,50</b>
<b>240200 Sommerkindergarten</b>					
1/240200-430010	Lebensmittel / Getränke (Fertig)	23			491,90
1/240200-459000	Sonstige Verbrauchsgüter	23			56,34
1/240200-522000	Angest. nicht ganzj. beschäftigt	20	5.000,00	4.100,00	4.014,47
1/240200-580000	DGB zum Ausgleichsfonds für Familienbeihilfen	20	200,00	200,00	164,60
1/240200-581000	Sonstige DGB zur sozialen Sicherheit	20	1.100,00	900,00	846,18
1/240200-581100	Beitrag Mv- Kassen	20	100,00	100,00	12,78
<b>240200 Sommerkindergarten</b>			<b>6.400,00</b>	<b>5.300,00</b>	<b>5.586,27</b>
<b>240201 Sommerkindergarten Stützkraft</b>					
1/240201-580000	DGB zum Ausgleichsfonds für Familienbeihilfen	20	100,00	100,00	
1/240201-581000	Sonstige DGB zur sozialen Sicherheit	20	400,00	400,00	
<b>240201 Sommerkindergarten Stützkraft</b>			<b>500,00</b>	<b>500,00</b>	<b>0,00</b>
<b>240700 Kindergartenkindertransport</b>					
1/240700-620000	Transporte	24	60.000,00	59.000,00	55.346,34
1/240700-728000	Entgelt für sonstige Leistungen Busbegleitung	24	24.500,00	24.500,00	20.000,09
<b>240700 Kindergartenkindertransport</b>			<b>84.500,00</b>	<b>83.500,00</b>	<b>75.346,43</b>
<b>240800 Krabbelstuben</b>					
1/240800-346000	Investitionsdarlehen v.Kreditinst.	65	8.100,00	8.100,00	8.998,31
1/240800-618200	Instandhaltung v. Anlagen Kopiergerät	24			77,55
1/240800-650000	Zinsen für Finanzschulden - Inland	25	1.100,00	1.100,00	1.080,68
1/240800-650100	Zinsen für Finanzschulden Zwischenfinanzierung LZ/BZ	25	400,00	800,00	587,99
1/240800-650200	Zinsen für Finanzschulden (Kautio)	25	1.600,00	1.600,00	1.541,10
1/240800-670000	Versicherungen	24	500,00	500,00	
1/240800-700020	Mietzinse (Kiga,Krabbelstube EKZ)	24	15.600,00	15.600,00	15.766,98
1/240800-700120	Betriebskosten (Kiga,Krabbelstube EKZ)	24	3.700,00	3.700,00	
1/240800-700121	Mietzinse (Verwaltungskostenbeitrag)	24	1.400,00	1.400,00	

**Voranschlag 2019  
Ordentlicher Haushalt**

Einnahmen		VQ	Voranschlag 2019	Voranschlag 2018	Rechnung 2017
<b>240800</b>	<b>Krabbelstuben</b>		<b>40.900,00</b>	<b>31.300,00</b>	<b>25.272,00</b>
<b>240</b>			<b>143.200,00</b>	<b>123.500,00</b>	<b>117.796,81</b>
<b>24</b>	<b>Vorschulische Erziehung</b>		<b>143.200,00</b>	<b>123.500,00</b>	<b>117.796,81</b>
<b>25</b>	<b>Außerschulische Jugenderziehung</b>				
<b>250</b>					
<b>250000</b>	<b>Hort Pettenbach</b>				
2/250000+817300	Kostenersätze (Bewegungsraum)	13			84,00
2/250000+817700	Kostenersätze (Gastschulbeiträge)	13	400,00	400,00	
2/250000+828000	Rückersätze von Ausgaben	18	4.500,00	4.500,00	5.020,55
<b>250</b>			<b>4.900,00</b>	<b>4.900,00</b>	<b>5.104,55</b>
<b>259</b>					
<b>259000</b>	<b>Jugendzentrum</b>				
<b>259000</b>	<b>Jugendzentrum</b>		<b>0,00</b>	<b>0,00</b>	<b>0,00</b>
<b>259010</b>	<b>Jugendtaxi</b>				
2/259010+810000	Leistungserlöse	13			300,00

## Voranschlag 2019 Ordentlicher Haushalt

Marktgemeinde Pettenbach

Ausgaben		VQ	Voranschlag 2019	Voranschlag 2018	Rechnung 2017
1/240800-757000	Lfd. TZ an private Institutionen	27	105.700,00	136.700,00	68.500,00
	<b>240800 Krabbelstuben</b>		<b>138.100,00</b>	<b>169.500,00</b>	<b>96.552,61</b>
	<b>240</b>		<b>693.500,00</b>	<b>658.900,00</b>	<b>523.638,05</b>
	<b>24 Vorschulische Erziehung</b>		<b>693.500,00</b>	<b>658.900,00</b>	<b>523.638,05</b>
<b>25</b>	<b>Außerschulische Jugenderziehung</b>				
<b>250</b>					
<b>250000</b>	<b>Hort Pettenbach</b>				
1/250000-042000	Betriebsausstattung	41		1.000,00	
1/250000-400000	Geringwertige Wirtschaftsgüter Materialien, Ersatzteile	23	500,00	500,00	
1/250000-511000	Geldbezüge f. Vertragsbedienstete II	20	23.300,00	11.000,00	10.969,28
1/250000-521000	Arbeiter ganzj. beschäftigt	20	500,00	500,00	
1/250000-580000	DGB zum Ausgleichsfonds für Familienbeihilfen	20	400,00	400,00	468,52
1/250000-581000	Sonstige DGB zur sozialen Sicherheit	20	3.600,00	3.700,00	3.665,50
1/250000-581200	Pensionskasse DG-Anteil	20	200,00	200,00	164,52
1/250000-590000	Sozialleistungen	20	100,00	100,00	
1/250000-618000	Instandhaltung von sonst. Anlagen	24			264,45
1/250000-620000	Transporte	24	500,00	500,00	
1/250000-700000	Mietzinse (VFI)	24	5.400,00	6.000,00	4.006,08
1/250000-700001	Miete für KG Erweiterung VS Bewegungsraum Hort	24	1.400,00	1.300,00	2.181,06
1/250000-700800	Betriebskosten (VFI)	24	1.700,00	1.700,00	854,14
1/250000-700810	Verwaltungskosten (VFI)	24	2.600,00	2.600,00	2.847,47
1/250000-720700	Gastschulbeiträge	24	700,00	700,00	1.620,00
1/250000-757000	Lfd. TZ an private Institutionen Caritas	27	49.400,00	49.400,00	53.924,00
	<b>250</b>		<b>90.300,00</b>	<b>79.600,00</b>	<b>80.965,02</b>
<b>259</b>					
<b>259000</b>	<b>Jugendzentrum</b>				
1/259000-400000	Geringwertige Wirtschaftsgüter Materialien, Ersatzteile	23	100,00	100,00	
1/259000-614000	Instandhaltung von Gebäuden	24	12.900,00	500,00	458,64
1/259000-670000	Versicherungen	24	900,00	800,00	807,18
1/259000-711000	Gebühren f.d. Benützung v. Gdeeinr.	24	700,00	700,00	592,52
1/259000-728000	Entgelt für sonstige Leistungen JZ	24			246,45
1/259000-729900	Sonstige Ausgaben (Vergütungen)	24	200,00	200,00	229,82
1/259000-757100	Lfd. TZ an priv. Institutionen JZ	27	33.000,00	33.000,00	31.376,93
	<b>259000 Jugendzentrum</b>		<b>47.800,00</b>	<b>35.300,00</b>	<b>33.711,54</b>
<b>259010</b>	<b>Jugendtaxi</b>				
1/259010-768000	Sonstige lfd. TZ an priv. Haushalte	27	13.700,00	13.700,00	5.988,65

**Voranschlag 2019  
Ordentlicher Haushalt**

<b>Einnahmen</b>		<b>VQ</b>	<b>Voranschlag 2019</b>	<b>Voranschlag 2018</b>	<b>Rechnung 2017</b>
2/259010+861000	Lfd. TZ vom Land	15	6.400,00	6.400,00	6.397,00
<b>259010 Jugendtaxi</b>			<b>6.400,00</b>	<b>6.400,00</b>	<b>6.697,00</b>
<b>259020</b>	<b>Ferienprogramm</b>				
2/259020+817000	Kostenersätze (Kopierpapier u. Tel.)	13	1.600,00	1.600,00	1.605,50
<b>259020 Ferienprogramm</b>			<b>1.600,00</b>	<b>1.600,00</b>	<b>1.605,50</b>
<b>259100</b>	<b>Eltern-Kind-Zentrum</b>				
<b>259100 Eltern-Kind-Zentrum</b>			<b>0,00</b>	<b>0,00</b>	<b>0,00</b>
<b>259</b>			<b>8.000,00</b>	<b>8.000,00</b>	<b>8.302,50</b>
<b>25 Außerschulische Jugenderziehung</b>			<b>12.900,00</b>	<b>12.900,00</b>	<b>13.407,05</b>
<b>26</b>	<b>Sport und außerschul. Leibeserziehung</b>				
<b>262</b>					
<b>262000</b>	<b>Sportplätze</b>				
<b>262</b>			<b>0,00</b>	<b>0,00</b>	<b>0,00</b>
<b>269</b>					

**Voranschlag 2019  
Ordentlicher Haushalt**

Ausgaben		VQ	Voranschlag 2019	Voranschlag 2018	Rechnung 2017
<b>259010 Jugendtaxi</b>			<b>13.700,00</b>	<b>13.700,00</b>	<b>5.988,65</b>
<b>259020</b>	<b>Ferienprogramm</b>				
1/259020-768000	Sonstige lfd.TZ an priv. Haushalte	27	2.800,00	2.800,00	2.778,79
<b>259020 Ferienprogramm</b>			<b>2.800,00</b>	<b>2.800,00</b>	<b>2.778,79</b>
<b>259100</b>	<b>Eltern-Kind-Zentrum</b>				
1/259100-400000	Geringwertige Wirtschaftsgüter Materialien, Ersatzteile	23	200,00	200,00	
1/259100-456000	Schreib-, Zeichen- und sonstige Büromittel	23	100,00	100,00	
1/259100-700110	Mietzinse	24	9.500,00	9.500,00	9.389,34
1/259100-700900	Mietzins Betriebskosten	24	1.200,00	1.200,00	991,07
1/259100-757000	Lfd. TZ an private Institutionen	27	15.000,00	6.900,00	6.848,44
<b>259100 Eltern-Kind-Zentrum</b>			<b>26.000,00</b>	<b>17.900,00</b>	<b>17.228,85</b>
<b>259</b>			<b>90.300,00</b>	<b>69.700,00</b>	<b>59.707,83</b>
<b>25 Außerschulische Jugenderziehung</b>			<b>180.600,00</b>	<b>149.300,00</b>	<b>140.672,85</b>
<b>26</b>	<b>Sport und außerschul. Leibeserziehung</b>				
<b>262</b>					
<b>262000</b>	<b>Sportplätze</b>				
1/262000-346000	Investitionsdarlehen (Deckung AOH- Sportplatz I)	65	1.800,00	1.800,00	1.823,17
1/262000-613000	Instandhaltung von Sportplätzen	24	2.800,00	2.800,00	2.859,23
1/262000-650000	Zinsen für Finanzschulden (Deckung AOH- Sportplatz)	25	200,00	200,00	105,43
1/262000-670000	Versicherungen	24	200,00	200,00	133,00
1/262000-700000	Mietzinse (VFI)	24	11.900,00	11.900,00	14.787,48
1/262000-700800	Betriebskosten (VFI)	24	400,00	4.000,00	323,71
1/262000-700801	Mietzinse (Pacht Grundstück)	24	15.500,00	15.500,00	15.315,66
1/262000-700810	Verwaltungskosten (VFI)	24	3.700,00	3.700,00	645,86
1/262000-710000	Öffentliche Abgaben	24	200,00	200,00	
1/262000-711000	Gebühren f.d. Benützung v. Gdeeinr.	24	700,00	700,00	690,36
1/262000-728000	Entgelt für sonstige Leistungen von Gewerbetreibenden, Firmen	24	1.500,00	1.500,00	1.043,90
1/262000-729000	Sonstige Ausgaben	24	200,00	200,00	
1/262000-729900	Sonstige Ausgaben (Vergütungen)	24	5.000,00	2.100,00	1.242,72
1/262000-754000	Lfd. TZ an sonst.Träger d.öffentl. Rechts	26	400,00	400,00	377,17
1/262000-757000	Lfd. TZ an private Institutionen Union	27	18.600,00	18.600,00	18.580,00
1/262000-777000	KTZ an private Institutionen	44	6.000,00	6.000,00	4.500,00
<b>262</b>			<b>69.100,00</b>	<b>69.800,00</b>	<b>62.427,69</b>
<b>269</b>					

**Voranschlag 2019  
Ordentlicher Haushalt**

<b>Einnahmen</b>	<b>VQ</b>	<b>Voranschlag 2019</b>	<b>Voranschlag 2018</b>	<b>Rechnung 2017</b>
<b>269000</b>	<b>Sonstige Einrichtungen und Maßnahmen</b>			
	<b>269</b>	<b>0,00</b>	<b>0,00</b>	<b>0,00</b>
	<b>26 Sport und außerschul. Leibeserziehung</b>	<b>0,00</b>	<b>0,00</b>	<b>0,00</b>
<b>27</b>	<b>Erwachsenenbildung</b>			
<b>273</b>				
<b>273000</b>	<b>Volksbüchereien</b>			
	<b>273</b>	<b>0,00</b>	<b>0,00</b>	<b>0,00</b>
	<b>27 Erwachsenenbildung</b>	<b>0,00</b>	<b>0,00</b>	<b>0,00</b>
	<b>2 UNTERRICHT, ERZIEHUNG SPORT UND WISSENSCHAFT</b>	<b>620.100,00</b>	<b>576.400,00</b>	<b>480.971,90</b>

**Voranschlag 2019  
Ordentlicher Haushalt**

Ausgaben		VQ	Voranschlag 2019	Voranschlag 2018	Rechnung 2017
<b>269000</b>	<b>Sonstige Einrichtungen und Maßnahmen</b>				
1/269000-768100	Lfd. TZ an priv. Haushalte Bäderbus	27	1.500,00	1.500,00	1.034,00
	<b>269</b>		<b>1.500,00</b>	<b>1.500,00</b>	<b>1.034,00</b>
	<b>26 Sport und außerschul. Leibeserziehung</b>		<b>70.600,00</b>	<b>71.300,00</b>	<b>63.461,69</b>
<b>27</b>	<b>Erwachsenenbildung</b>				
<b>273</b>					
<b>273000</b>	<b>Volksbüchereien</b>				
1/273000-757000	Lfd. TZ an private Institutionen	27	1.800,00	1.800,00	1.493,20
	<b>273</b>		<b>1.800,00</b>	<b>1.800,00</b>	<b>1.493,20</b>
	<b>27 Erwachsenenbildung</b>		<b>1.800,00</b>	<b>1.800,00</b>	<b>1.493,20</b>
	<b>2 UNTERRICHT, ERZIEHUNG SPORT UND WISSENSCHAFT</b>		<b>1.794.100,00</b>	<b>1.691.100,00</b>	<b>1.534.920,07</b>

**Voranschlag 2019  
Ordentlicher Haushalt**

Einnahmen		VQ	Voranschlag 2019	Voranschlag 2018	Rechnung 2017
<b>3 KUNST, KULTUR UND KULTUS</b>					
<b>32</b>	<b>Musik und darstellende Kunst</b>				
<b>320</b>					
<b>320000</b>	<b>Musikschule</b>				
2/320000+817000	Kostenersätze (Kopierpapier u. Tel.	13	200,00	200,00	120,00
2/320000+817100	Kostenersätze (Musikschüler)	13	4.900,00	3.500,00	3.430,00
2/320000+817300	Kostenersätze (Musikschule)	13			1.770,00
<b>320</b>			<b>5.100,00</b>	<b>3.700,00</b>	<b>5.320,00</b>
<b>321</b>					
<b>321000</b>	<b>Einrichtungen der Musikpflege</b>				

**Voranschlag 2019  
Ordentlicher Haushalt**

Ausgaben	VQ	Voranschlag 2019	Voranschlag 2018	Rechnung 2017	
<b>3 KUNST, KULTUR UND KULTUS</b>					
<b>32</b>	<b>Musik und darstellende Kunst</b>				
<b>320</b>					
<b>320000</b>	<b>Musikschule</b>				
1/320000-042000	Betriebsausstattung	41		1.764,00	
1/320000-400000	Geringwertige Wirtschaftsgüter Materialien, Ersatzteile	23	1.000,00	1.000,00	421,74
1/320000-454000	Reinigungsmittel	23	700,00	700,00	702,97
1/320000-456000	Schreib-, Zeichen- und sonstige Büromittel	23	200,00	200,00	21,60
1/320000-457000	Druckwerke	23	500,00	500,00	101,10
1/320000-458000	Mittel zur ärztl. Betreuung etc.	23	100,00	100,00	
1/320000-459000	Sonstige Verbrauchsgüter	23	100,00	100,00	19,01
1/320000-511000	Geldbezüge f. Vertragsbedienstete II	20	12.000,00	12.300,00	12.334,00
1/320000-560000	Reisegebühren	20	100,00		
1/320000-580000	DGB zum Ausgleichsfonds für Familienbeihilfen	20	500,00	500,00	505,68
1/320000-581000	Sonstige DGB zur sozialen Sicherheit	20	2.700,00	2.600,00	2.599,80
1/320000-581100	Beitrag Mv- Kassen	20	200,00	200,00	188,72
1/320000-581200	Pensionskasse DG-Anteil	20	200,00	200,00	185,04
1/320000-590000	Sozialleistungen	20	600,00		
1/320000-600000	Strom	24	1.400,00	1.900,00	1.638,30
1/320000-601000	Gas	24	100,00	100,00	86,27
1/320000-603000	Nahwärme	24	8.300,00	6.700,00	7.580,56
1/320000-614000	Instandhaltung von Gebäuden	24	8.000,00	1.000,00	3.386,87
1/320000-618000	Instandhaltung von sonst. Anlagen	24	1.200,00	1.200,00	1.535,46
1/320000-618200	Instandhaltung v. Anlagen Kopiergerät	24	100,00	100,00	6,63
1/320000-631000	Telekommunikationsdienste	24	500,00	500,00	443,86
1/320000-670000	Versicherungen	24	1.500,00	1.400,00	1.331,23
1/320000-700500	Mietzinse (Kopiergerät)	24	600,00	600,00	-411,48
1/320000-710000	Öffentliche Abgaben	24	800,00	800,00	761,29
1/320000-711000	Gebühren f.d. Benützung v. Gdeeinr.	24	800,00	800,00	794,63
1/320000-720000	Lfd. Schulerhaltungsaufwand	24	7.500,00	5.300,00	5.040,00
1/320000-728000	Entgelt für sonstige Leistungen von Gewerbetreibenden, Firmen	24	500,00	500,00	
1/320000-729900	Sonstige Ausgaben (Vergütungen)	24	1.300,00	1.300,00	408,57
<b>320</b>			<b>51.500,00</b>	<b>40.600,00</b>	<b>41.445,85</b>
<b>321</b>					
<b>321000</b>	<b>Einrichtungen der Musikpflege</b>				
1/321000-603000	Nahwärme	24	900,00	900,00	802,86
1/321000-670000	Versicherungen	24	200,00	200,00	133,00

**Voranschlag 2019  
Ordentlicher Haushalt**

<b>Einnahmen</b>	<b>VQ</b>	<b>Voranschlag 2019</b>	<b>Voranschlag 2018</b>	<b>Rechnung 2017</b>
321		0,00	0,00	0,00
<b>322</b>				
<b>322000</b>	<b>Maßnahmen z. Förd. der Musikpflege</b>			
322		0,00	0,00	0,00
32	<b>Musik und darstellende Kunst</b>	5.100,00	3.700,00	5.320,00
<b>34</b>	<b>Museen und sonstige Sammlungen</b>			
<b>340</b>				
<b>340000</b>	<b>Museen</b>			
340		0,00	0,00	0,00
34	<b>Museen und sonstige Sammlungen</b>	0,00	0,00	0,00
<b>36</b>	<b>Heimatpflege</b>			
<b>360</b>				
<b>360000</b>	<b>Heimatmuseen Bartlhaus</b>			
2/360000+817000	Kostenersätze Heimatbuch	13	100,00	100,00
360		100,00	100,00	25,82
<b>362</b>				
<b>362000</b>	<b>Denkmalpflege</b>			
<b>362000</b>	<b>Denkmalpflege</b>	0,00	0,00	0,00

Voranschlag 2019  
Ordentlicher Haushalt

Ausgaben		VQ	Voranschlag 2019	Voranschlag 2018	Rechnung 2017
1/321000-700000	Mietzinse (VFI)	24	2.800,00	2.800,00	2.715,60
1/321000-700800	Betriebskosten (VFI)	24	1.900,00	1.900,00	1.081,56
1/321000-700810	Verwaltungskosten (VFI)	24	1.400,00	1.400,00	1.584,18
1/321000-757000	Lfd. TZ an private Institutionen Subvention	27	800,00	800,00	695,66
<b>321</b>			<b>8.000,00</b>	<b>8.000,00</b>	<b>7.012,86</b>
<b>322</b>					
<b>322000 Maßnahmen z. Förd. der Musikpflege</b>					
1/322000-757000	Lfd. TZ an private Institutionen Musikverein	27	3.200,00	3.200,00	3.150,00
1/322000-777000	KTZ an private Institutionen	44		7.100,00	7.100,00
<b>322</b>			<b>3.200,00</b>	<b>10.300,00</b>	<b>10.250,00</b>
<b>32 Musik und darstellende Kunst</b>			<b>62.700,00</b>	<b>58.900,00</b>	<b>58.708,71</b>
<b>34 Museen und sonstige Sammlungen</b>					
<b>340</b>					
<b>340000 Museen</b>					
1/340000-726000	Mitgliedsbeiträge an Institutionen	24	100,00	100,00	
<b>340</b>			<b>100,00</b>	<b>100,00</b>	<b>0,00</b>
<b>34 Museen und sonstige Sammlungen</b>			<b>100,00</b>	<b>100,00</b>	<b>0,00</b>
<b>36</b>					
<b>360</b>					
<b>360000 Heimatmuseen Bartlhaus</b>					
1/360000-614000	Instandhaltung von Gebäuden	24	5.000,00	5.000,00	4.280,00
1/360000-729900	Sonstige Ausgaben (Vergütungen)	24	2.500,00	2.500,00	2.468,40
1/360000-757000	Lfd. TZ an private Institutionen Betriebskosten	27	6.100,00	6.100,00	6.019,55
<b>360</b>			<b>13.600,00</b>	<b>13.600,00</b>	<b>12.767,95</b>
<b>362</b>					
<b>362000 Denkmalpflege</b>					
1/362000-050000	Sonderanlagen	40	1.200,00		
1/362000-400000	Geringwertige Wirtschaftsgüter Materialien, Ersatzteile	23	100,00	100,00	
1/362000-614000	Instandhaltung von Gebäuden	24	10.000,00		
1/362000-670000	Versicherungen	24	100,00	100,00	86,31
1/362000-728000	Entgelt für sonstige Leistungen von Gewerbetreibenden, Firmen	24			922,53
1/362000-729900	Sonstige Ausgaben (Vergütungen)	24	900,00	900,00	
<b>362000 Denkmalpflege</b>			<b>12.300,00</b>	<b>1.100,00</b>	<b>1.008,84</b>

**Voranschlag 2019  
Ordentlicher Haushalt**

Einnahmen		VQ	Voranschlag 2019	Voranschlag 2018	Rechnung 2017
<b>362100</b>	<b>Denkmalpflege (Seisenburg)</b>				
2/362100+871000	KTZ vom Land (Seisenburg)	33	200,00	200,00	
<b>362100 Denkmalpflege (Seisenburg)</b>			<b>200,00</b>	<b>200,00</b>	<b>0,00</b>
<b>362</b>			<b>200,00</b>	<b>200,00</b>	<b>0,00</b>
<b>363</b>					
<b>363000</b>	<b>Ortsbildpflege</b>				
2/363000+829900	Sonstige Einnahmen (Vergütungen)	18	20.000,00	60.000,00	48.917,25
<b>363000 Ortsbildpflege</b>			<b>20.000,00</b>	<b>60.000,00</b>	<b>48.917,25</b>
<b>363010</b>	<b>Ortsgestaltung Agenda 21</b>				
<b>363010 Ortsgestaltung Agenda 21</b>			<b>0,00</b>	<b>0,00</b>	<b>0,00</b>
<b>363</b>			<b>20.000,00</b>	<b>60.000,00</b>	<b>48.917,25</b>
<b>369</b>					

**Voranschlag 2019  
Ordentlicher Haushalt**

Ausgaben		VQ	Voranschlag 2019	Voranschlag 2018	Rechnung 2017
<b>362100</b>	<b>Denkmalpflege (Seisenburg)</b>				
1/362100-400000	Geringwertige Wirtschaftsgüter Materialien, Ersatzteile	23	300,00	300,00	
1/362100-452000	Treibstoffe	23	100,00	100,00	
1/362100-459000	Sonstige Verbrauchsgüter	23	100,00	100,00	58,84
1/362100-614000	Instandhaltung von Gebäuden	24	3.000,00	3.000,00	
1/362100-729000	Sonstige Ausgaben	24	300,00	300,00	
1/362100-729900	Sonstige Ausgaben (Vergütungen)	24	600,00	600,00	306,42
	<b>362100 Denkmalpflege (Seisenburg)</b>		<b>4.400,00</b>	<b>4.400,00</b>	<b>365,26</b>
	<b>362</b>		<b>16.700,00</b>	<b>5.500,00</b>	<b>1.374,10</b>
<b>363</b>					
<b>363000</b>	<b>Ortsbildpflege</b>				
1/363000-042000	Betriebsausstattung	41	2.000,00		
1/363000-400000	Geringwertige Wirtschaftsgüter Materialien, Ersatzteile	23	1.600,00	1.500,00	484,17
1/363000-425000	Sonstige Roh- und Hilfsstoffe	23	100,00	100,00	
1/363000-452000	Treibstoffe	23	600,00	600,00	67,14
1/363000-453000	Schmier- und Schleifmittel	23	100,00	100,00	
1/363000-455000	Chemische und artverwandte Mittel	23	100,00	100,00	1.076,04
1/363000-459000	Sonstige Verbrauchsgüter	23	5.000,00	3.000,00	4.415,04
1/363000-511000	Geldbezüge f. Vertragsbedienstete II	20	13.500,00	13.800,00	12.897,74
1/363000-560000	Reisegebühren	20	100,00		
1/363000-580000	DGB zum Ausgleichsfonds für Familienbeihilfen	20	500,00	500,00	519,01
1/363000-581000	Sonstige DGB zur sozialen Sicherheit	20	2.800,00	2.900,00	2.718,54
1/363000-581100	Beitrag Mv- Kassen	20	200,00	200,00	197,31
1/363000-581200	Pensionskasse DG-Anteil	20	200,00	200,00	195,10
1/363000-616000	Instandhaltung von Maschinen und Anlagen	24	100,00	100,00	296,99
1/363000-618000	Instandhaltung von sonst. Anlagen	24	500,00	500,00	506,51
1/363000-631000	Telekommunikationsdienste	24	200,00	200,00	145,93
1/363000-728000	Entgelt für sonstige Leistungen von Gewerbetreibenden, Firmen	24	2.000,00	2.000,00	1.243,72
1/363000-729000	Sonstige Ausgaben	24	200,00	200,00	
1/363000-729900	Sonstige Ausgaben (Vergütungen)	24	6.900,00	46.900,00	47.900,06
	<b>363000 Ortsbildpflege</b>		<b>36.700,00</b>	<b>72.900,00</b>	<b>72.663,30</b>
<b>363010</b>	<b>Ortsgestaltung Agenda 21</b>				
1/363010-728000	Entgelt für sonstige Leistungen von Gewerbetreibenden, Firmen	24	11.500,00	1.500,00	825,74
	<b>363010 Ortsgestaltung Agenda 21</b>		<b>11.500,00</b>	<b>1.500,00</b>	<b>825,74</b>
	<b>363</b>		<b>48.200,00</b>	<b>74.400,00</b>	<b>73.489,04</b>

369

**Voranschlag 2019  
Ordentlicher Haushalt**

Einnahmen		VQ	Voranschlag 2019	Voranschlag 2018	Rechnung 2017
<b>369000</b>	<b>Sonstige Einrichtungen und Maßnahmen</b>				
2/369000+810000	Leistungserlöse Verkauf Eintrittskarten	13			6.968,00
2/369000+810100	Leistungserlöse Marktfest	13	10.000,00		7.870,39
2/369000+810200	Leistungserlöse Christkindlmarkt	13	1.400,00	1.400,00	1.863,98
2/369000+810300	Leistungserlöse Zelt	13	1.000,00	1.000,00	108,63
	<b>369</b>		<b>12.400,00</b>	<b>2.400,00</b>	<b>16.811,00</b>
	<b>36</b> <b>Heimatpflege</b>		<b>32.700,00</b>	<b>62.700,00</b>	<b>65.754,07</b>
<b>38</b>	<b>Sonstige Kulturpflege</b>				
<b>380</b>					
<b>380000</b>	<b>Einrichtungen der Kulturpflege</b>				
	<b>380</b>		<b>0,00</b>	<b>0,00</b>	<b>0,00</b>
	<b>38</b> <b>Sonstige Kulturpflege</b>		<b>0,00</b>	<b>0,00</b>	<b>0,00</b>
<b>39</b>	<b>Kultus</b>				
<b>390</b>					
<b>390000</b>	<b>Kirchliche Angelegenheiten</b>				
	<b>390</b>		<b>0,00</b>	<b>0,00</b>	<b>0,00</b>
	<b>39</b> <b>Kultus</b>		<b>0,00</b>	<b>0,00</b>	<b>0,00</b>
	<b>3</b> <b>KUNST, KULTUR UND KULTUS</b>		<b>37.800,00</b>	<b>66.400,00</b>	<b>71.074,07</b>

**Voranschlag 2019  
Ordentlicher Haushalt**

Ausgaben	VQ	Voranschlag 2019	Voranschlag 2018	Rechnung 2017
<b>369000</b>	<b>Sonstige Einrichtungen und Maßnahmen</b>			
1/369000-400000	Geringwertige Wirtschaftsgüter Materialien, Ersatzteile	300,00	300,00	76,72
1/369000-600000	Strom	100,00	100,00	
1/369000-728000	Entgelt für sonstige Leistungen von Gewerbetreibenden, Firmen	100,00	100,00	4.851,69
1/369000-729100	Sonstige Ausgaben (Marktfest)	12.000,00		13.194,27
1/369000-729200	Sonstige Ausgaben (Christkindlmarkt)	1.400,00	1.400,00	1.126,60
1/369000-729900	Sonstige Ausgaben (Vergütungen)	30.000,00	21.500,00	30.042,37
1/369000-757000	Lfd. TZ an private Institutionen Kultur	2.500,00	2.500,00	4.493,90
	<b>369</b>	<b>46.400,00</b>	<b>25.900,00</b>	<b>53.785,55</b>
	<b>36</b> <b>Heimatpflege</b>	<b>124.900,00</b>	<b>119.400,00</b>	<b>141.416,64</b>
<b>38</b>	<b>Sonstige Kulturpflege</b>			
<b>380</b>				
<b>380000</b>	<b>Einrichtungen der Kulturpflege</b>			
1/380000-670000	Versicherungen	100,00	100,00	85,00
1/380000-757000	Lfd. TZ an private Institutionen Fotoklub	100,00	100,00	
	<b>380</b>	<b>200,00</b>	<b>200,00</b>	<b>85,00</b>
	<b>38</b> <b>Sonstige Kulturpflege</b>	<b>200,00</b>	<b>200,00</b>	<b>85,00</b>
<b>39</b>	<b>Kultus</b>			
<b>390</b>				
<b>390000</b>	<b>Kirchliche Angelegenheiten</b>			
1/390000-777000	KTZ an private Institutionen		2.500,00	2.500,00
	<b>390</b>	<b>0,00</b>	<b>2.500,00</b>	<b>2.500,00</b>
	<b>39</b> <b>Kultus</b>	<b>0,00</b>	<b>2.500,00</b>	<b>2.500,00</b>
	<b>3</b> <b>KUNST, KULTUR UND KULTUS</b>	<b>187.900,00</b>	<b>181.100,00</b>	<b>202.710,35</b>

Voranschlag 2019  
Ordentlicher Haushalt

Einnahmen		VQ	Voranschlag 2019	Voranschlag 2018	Rechnung 2017
<b>4 SOZIALE WOHLFAHRT UND WOHNBAUFÖRDERUNG</b>					
<b>41</b>	<b>Allgemeine öffentliche Wohlfahrt</b>				
<b>419</b>					
<b>419000</b>	<b>Sonstige Einrichtungen und Maßnahmen</b>				
	<b>419</b>		<b>0,00</b>	<b>0,00</b>	<b>0,00</b>
	<b>41</b>	<b>Allgemeine öffentliche Wohlfahrt</b>	<b>0,00</b>	<b>0,00</b>	<b>0,00</b>
<b>42</b>	<b>Freie Wohlfahrt</b>				
<b>423</b>					
<b>423000</b>	<b>Essen auf Rädern</b>				
2/423000+817000	Kostenersätze (Essen auf Räder)	13	28.100,00	28.100,00	26.957,50
	<b>423</b>		<b>28.100,00</b>	<b>28.100,00</b>	<b>26.957,50</b>
<b>425</b>	<b>Entwicklungshilfe im Ausland</b>				
<b>425000</b>					
	<b>425</b>		<b>0,00</b>	<b>0,00</b>	<b>0,00</b>
<b>426</b>	<b>Entwicklungshilfe im Ausland</b>				
<b>426000</b>					
	<b>426</b>		<b>0,00</b>	<b>0,00</b>	<b>0,00</b>
<b>429</b>	<b>Sonstige Einrichtungen und Maßnahmen</b>				
<b>429000</b>					
	<b>429000</b>	<b>Sonstige Einrichtungen und Maßnahmen</b>	<b>0,00</b>	<b>0,00</b>	<b>0,00</b>
<b>429100</b>	<b>Seniorenklub</b>				
2/429100+861000	Lfd. TZ vom Land	15	2.200,00	2.200,00	2.200,00

**Voranschlag 2019  
Ordentlicher Haushalt**

Ausgaben	VQ	Voranschlag 2019	Voranschlag 2018	Rechnung 2017		
<b>4 SOZIALE WOHLFAHRT UND WOHNBAUFÖRDERUNG</b>						
<b>41</b>	<b>Allgemeine öffentliche Wohlfahrt</b>					
<b>419</b>						
<b>419000</b>	<b>Sonstige Einrichtungen und Maßnahmen</b>					
1/419000-729000	Sonstige Ausgaben (Altentag)	24	1.300,00	1.300,00	1.002,60	
1/419000-752000	Lfd. TZ an den SHV	26	1.546.400,00	1.491.700,00	1.512.544,13	
1/419000-778000	Kap. Transferz. an priv. Haushalte	44	1.000,00	1.000,00		
	<b>419</b>		<b>1.548.700,00</b>	<b>1.494.000,00</b>	<b>1.513.546,73</b>	
	<b>41</b>	<b>Allgemeine öffentliche Wohlfahrt</b>		<b>1.548.700,00</b>	<b>1.494.000,00</b>	<b>1.513.546,73</b>
<b>42</b>	<b>Freie Wohlfahrt</b>					
<b>423</b>						
<b>423000</b>	<b>Essen auf Rädern</b>					
1/423000-400000	Geringwertige Wirtschaftsgüter Materialien, Ersatzteile	23	400,00	400,00		
1/423000-430010	Lebensmittel / Getränke (Fertig)	23	26.800,00	22.000,00	21.801,00	
1/423000-670000	Versicherungen	24	700,00	600,00	600,64	
1/423000-690000	Schadensfälle	24	200,00	200,00		
1/423000-757000	Lfd. TZ an private Institutionen Reisekosten	27	6.000,00	6.000,00	4.331,48	
	<b>423</b>		<b>34.100,00</b>	<b>29.200,00</b>	<b>26.733,12</b>	
<b>425</b>	<b>Entwicklungshilfe im Ausland</b>					
<b>425000</b>						
1/425000-757000	Lfd. TZ an private Institutionen	27	100,00	100,00	75,00	
	<b>425</b>		<b>100,00</b>	<b>100,00</b>	<b>75,00</b>	
<b>426</b>	<b>Entwicklungshilfe im Ausland</b>					
<b>426000</b>						
1/426000-768000	Sonstige lfd.TZ an priv. Haushalte Asylwerber (Volksschule)	24	3.000,00	3.000,00	4.085,00	
	<b>426</b>		<b>3.000,00</b>	<b>3.000,00</b>	<b>4.085,00</b>	
<b>429</b>	<b>Sonstige Einrichtungen und Maßnahmen</b>					
<b>429000</b>						
1/429000-757000	Lfd. TZ an private Institutionen (Beiträge)	27	1.500,00	1.500,00	1.155,50	
1/429000-768000	Sonstige lfd.TZ an priv. Haushalte (Sozialhilfe)	27	2.500,00	2.500,00	3.750,00	
	<b>429000</b>	<b>Sonstige Einrichtungen und Maßnahmen</b>		<b>4.000,00</b>	<b>4.000,00</b>	<b>4.905,50</b>
<b>429100</b>	<b>Seniorenklub</b>					
1/429100-400000	Geringwertige Wirtschaftsgüter Materialien, Ersatzteile	23	600,00	600,00	428,65	

**Voranschlag 2019  
Ordentlicher Haushalt**

<b>Einnahmen</b>	<b>VQ</b>	<b>Voranschlag 2019</b>	<b>Voranschlag 2018</b>	<b>Rechnung 2017</b>
429100	Seniorenklub	2.200,00	2.200,00	2.200,00
429		2.200,00	2.200,00	2.200,00
42	Freie Wohlfahrt	30.300,00	30.300,00	29.157,50
<b>43</b>	<b>Jugendwohlfahrt</b>			
439				
439000	Sonstige Einrichtungen und Maßnahmen			
439		0,00	0,00	0,00
43	Jugendwohlfahrt	0,00	0,00	0,00
<b>48</b>	<b>Wohnbauförderung</b>			
489				
489000	Sonstige Maßnahmen			
489		0,00	0,00	0,00
48	Wohnbauförderung	0,00	0,00	0,00
4	<b>SOZIALE WOHLFAHRT UND WOHNBAUFÖRDERUNG</b>	30.300,00	30.300,00	29.157,50

**Voranschlag 2019  
Ordentlicher Haushalt**

Ausgaben		VQ	Voranschlag 2019	Voranschlag 2018	Rechnung 2017
1/429100-454000	Reinigungsmittel	23	300,00	300,00	
1/429100-459000	Sonstige Verbrauchsgüter	23	100,00	100,00	
1/429100-511000	Geldbezüge für Vertragsbed. II	20	2.600,00	2.400,00	2.380,28
1/429100-580000	DGB zum Ausgleichsfonds für Familienbeihilfen	20	100,00	100,00	95,08
1/429100-581000	Sonstige DGB zur sozialen Sicherheit	20	500,00	500,00	501,72
1/429100-581100	Beitrag Mv- Kassen	20	100,00	200,00	36,40
1/429100-581200	Pensionskasse DG-Anteil	20	100,00	100,00	8,94
1/429100-600000	Strom	24	100,00	100,00	73,51
1/429100-700110	Mietzinse	24	9.500,00	9.500,00	9.389,28
1/429100-700900	Mietzins Betriebskosten	24	1.000,00	900,00	991,13
1/429100-729900	Sonstige Ausgaben (Vergütungen)	24			1.634,26
<b>429100 Seniorenklub</b>			<b>15.000,00</b>	<b>14.800,00</b>	<b>15.539,25</b>
<b>429</b>			<b>19.000,00</b>	<b>18.800,00</b>	<b>20.444,75</b>
<b>42 Freie Wohlfahrt</b>			<b>56.200,00</b>	<b>51.100,00</b>	<b>51.337,87</b>
<b>43 Jugendwohlfahrt</b>					
<b>439</b>					
<b>439000 Sonstige Einrichtungen und Maßnahmen</b>					
1/439000-755000	Lfd. Transferz. an Unternehmungen Windelgutschein	27	100,00	100,00	
1/439000-757100	Lfd. TZ an priv. Institutionen Tagesmütter	27	21.000,00	19.000,00	19.176,48
1/439000-768000	Sonstige lfd.TZ an priv. Haushalte Babygutscheine	27	4.000,00	4.000,00	3.040,00
<b>439</b>			<b>25.100,00</b>	<b>23.100,00</b>	<b>22.216,48</b>
<b>43 Jugendwohlfahrt</b>			<b>25.100,00</b>	<b>23.100,00</b>	<b>22.216,48</b>
<b>48 Wohnbauförderung</b>					
<b>489</b>					
<b>489000 Sonstige Maßnahmen</b>					
1/489000-768000	Sonstige lfd.TZ an priv. Haushalte Wohnbaurdarlehen	27	200,00	200,00	
<b>489</b>			<b>200,00</b>	<b>200,00</b>	<b>0,00</b>
<b>48 Wohnbauförderung</b>			<b>200,00</b>	<b>200,00</b>	<b>0,00</b>
<b>4 SOZIALE WOHLFAHRT UND WOHNBAUFÖRDERUNG</b>			<b>1.630.200,00</b>	<b>1.568.400,00</b>	<b>1.587.101,08</b>

Voranschlag 2019  
Ordentlicher Haushalt

Einnahmen		VQ	Voranschlag 2019	Voranschlag 2018	Rechnung 2017
<b>5 GESUNDHEIT</b>					
<b>51</b>	<b>Gesundheitsdienst</b>				
510					
510000	Medizinische Bereichsversorgung				
2/510000+862000	Lfd. TZ von Gemeinden	15			1.677,06
<b>510</b>			<b>0,00</b>	<b>0,00</b>	<b>1.677,06</b>
<b>512</b>					
512000	Sonstige Medizinische Beratung "Gesunde Gemeinde"				
2/512000+871000	KTZ vom Land	33			751,09
<b>512</b>			<b>0,00</b>	<b>0,00</b>	<b>751,09</b>
<b>51</b>	<b>Gesundheitsdienst</b>		<b>0,00</b>	<b>0,00</b>	<b>2.428,15</b>
<b>52</b>	<b>Umweltschutz</b>				
520					
520000	Natur- und Landschaftsschutz				
<b>520</b>			<b>0,00</b>	<b>0,00</b>	<b>0,00</b>
<b>522</b>					
522000	Reinhaltung der Luft				
<b>522</b>			<b>0,00</b>	<b>0,00</b>	<b>0,00</b>
<b>528</b>					
528000	Tierkörperbeseitigung				
<b>528</b>			<b>0,00</b>	<b>0,00</b>	<b>0,00</b>
<b>52</b>	<b>Umweltschutz</b>		<b>0,00</b>	<b>0,00</b>	<b>0,00</b>
<b>53</b>	<b>Rettungs- und Warndienste</b>				
530					

**Voranschlag 2019  
Ordentlicher Haushalt**

Ausgaben	VQ	Voranschlag 2019	Voranschlag 2018	Rechnung 2017
<b>5 GESUNDHEIT</b>				
<b>51</b>	<b>Gesundheitsdienst</b>			
<b>510</b>				
<b>510000</b>	<b>Medizinische Bereichsversorgung</b>			
1/510000-618000	Instandhaltung von sonst. Anlagen	24	200,00	200,00
1/510000-728000	Entgelt für sonstige Leistungen von Gewerbetreibenden, Firmen	24		159,50
1/510000-751000	Lfd. TZ an Land (Sanitätsbeitrag)	26	19.200,00	19.968,00
	<b>510</b>		<b>19.400,00</b>	<b>19.400,00</b>
				<b>20.227,50</b>
<b>512</b>				
<b>512000</b>	<b>Sonstige Medizinische Beratung "Gesunde Gemeinde"</b>			
1/512000-400000	Geringwertige Wirtschaftsgüter Materialien, Ersatzteile	23	200,00	200,00
1/512000-457000	Druckwerke	23	900,00	900,00
1/512000-728000	Entgelt für sonstige Leistungen von Gewerbetreibenden, Firmen	24	2.500,00	2.500,00
1/512000-728001	Entgelt für sonstige Leistungen von Gewerbetreibenden, Firmen	24	200,00	330,00
	<b>512</b>		<b>3.800,00</b>	<b>3.800,00</b>
	<b>51 Gesundheitsdienst</b>		<b>23.200,00</b>	<b>21.058,59</b>
<b>52</b>	<b>Umweltschutz</b>			
<b>520</b>				
<b>520000</b>	<b>Natur- und Landschaftsschutz</b>			
1/520000-400000	Geringwertige Wirtschaftsgüter Materialien, Ersatzteile	23	500,00	500,00
1/520000-728000	Entgelt für sonstige Leistungen von Gewerbetreibenden, Firmen	24	1.000,00	1.000,00
	<b>520</b>		<b>1.500,00</b>	<b>1.500,00</b>
				<b>0,00</b>
<b>522</b>				
<b>522000</b>	<b>Reinhaltung der Luft</b>			
1/522000-778000	Kap. Transferz. an priv. Haushalte Erneuerbare Energie	44	2.000,00	2.000,00
	<b>522</b>		<b>2.000,00</b>	<b>1.950,00</b>
<b>528</b>				
<b>528000</b>	<b>Tierkörperbeseitigung</b>			
1/528000-755000	Lfd. Transferz. an Unternehmungen TKV-Beitrag	27	32.200,00	32.200,00
	<b>528</b>		<b>32.200,00</b>	<b>32.039,84</b>
	<b>52 Umweltschutz</b>		<b>35.700,00</b>	<b>33.989,84</b>
<b>53</b>	<b>Rettungs- und Warndienste</b>			
<b>530</b>				

**Voranschlag 2019  
Ordentlicher Haushalt**

Einnahmen		VQ	Voranschlag 2019	Voranschlag 2018	Rechnung 2017
<b>530000</b>	<b>Rettungsdienste</b>				
	<b>530</b>		<b>0,00</b>	<b>0,00</b>	<b>0,00</b>
	<b>53</b>	<b>Rettungs- und Warndienste</b>	<b>0,00</b>	<b>0,00</b>	<b>0,00</b>
<b>56</b>	<b>Krankenanstalten anderer Rechtsträger</b>				
<b>562</b>					
<b>562000</b>	<b>Krankenanstaltenbeitrag</b>				
2/562000+828000	Rückersätze von Ausgaben	18		4.100,00	40.300,00
	<b>562</b>		<b>0,00</b>	<b>4.100,00</b>	<b>40.300,00</b>
	<b>56</b>	<b>Krankenanstalten anderer Rechtsträger</b>	<b>0,00</b>	<b>4.100,00</b>	<b>40.300,00</b>
	<b>5</b>	<b>GESUNDHEIT</b>	<b>0,00</b>	<b>4.100,00</b>	<b>42.728,15</b>

**Voranschlag 2019  
Ordentlicher Haushalt**

Ausgaben		VQ	Voranschlag 2019	Voranschlag 2018	Rechnung 2017
<b>530000</b>	<b>Rettungsdienste</b>				
1/530000-757000	Lfd. TZ an private Institutionen Rettungsbtg.	27	45.000,00	42.500,00	42.506,10
1/530000-757100	Lfd. TZ an priv. Institutionen Notarztwagen	27	5.800,00	5.300,00	5.209,76
	<b>530</b>		<b>50.800,00</b>	<b>47.800,00</b>	<b>47.715,86</b>
	<b>53</b>	<b>Rettungs- und Warndienste</b>	<b>50.800,00</b>	<b>47.800,00</b>	<b>47.715,86</b>
<b>56</b>	<b>Krankenanstalten anderer Rechtsträger</b>				
<b>562</b>					
<b>562000</b>	<b>Krankenanstaltenbeitrag</b>				
1/562000-751000	Lfd. TZ an Land	26	1.214.600,00	1.133.300,00	1.073.576,00
	<b>562</b>		<b>1.214.600,00</b>	<b>1.133.300,00</b>	<b>1.073.576,00</b>
	<b>56</b>	<b>Krankenanstalten anderer Rechtsträger</b>	<b>1.214.600,00</b>	<b>1.133.300,00</b>	<b>1.073.576,00</b>
	<b>5</b>	<b>GESUNDHEIT</b>	<b>1.324.300,00</b>	<b>1.240.000,00</b>	<b>1.176.340,29</b>

**Voranschlag 2019  
Ordentlicher Haushalt**

Einnahmen		VQ	Voranschlag 2019	Voranschlag 2018	Rechnung 2017
<b>6 STRASSEN- UND WASSER- BAU, VERKEHR</b>					
<b>61</b>	<b>Straßenbau</b>				
<b>611</b>					
<b>611000</b>	<b>Landesstraßen</b>				
	<b>611</b>		<b>0,00</b>	<b>0,00</b>	<b>0,00</b>
<b>612</b>					
<b>612000</b>	<b>Gemeindestraßen</b>				
2/612000+298000	Haushaltsrücklage	51			5.566,19
2/612000+802000	Veräußerung von bezogenen Werkstoffen	18	100,00	100,00	
2/612000+810000	Leistungserlöse	13			6.413,77
2/612000+817000	Kostenersätze	13	500,00	500,00	
2/612000+828000	Rückersätze von Ausgaben	18	100,00	100,00	
2/612000+850000	Interessentenbeiträge Verkehrsfl.Beitrag	10	4.500,00	4.500,00	50.986,09
2/612000+868000	Lfd.TZ von priv. Haushalten Strafen	16	12.000,00	12.000,00	11.315,00
2/612000+871000	KTZ vom Land	33			147,08
	<b>612</b>		<b>17.200,00</b>	<b>17.200,00</b>	<b>74.428,13</b>

**Voranschlag 2019  
Ordentlicher Haushalt**

<b>Ausgaben</b>	<b>VQ</b>	<b>Voranschlag 2019</b>	<b>Voranschlag 2018</b>	<b>Rechnung 2017</b>
<b>6 STRASSEN- UND WASSER- BAU, VERKEHR</b>				
<b>61</b>	<b>Straßenbau</b>			
<b>611</b>				
<b>611000</b>	<b>Landesstraßen</b>			
1/611000-729900	Sonstige Ausgaben (Vergütungen)	24	200,00	200,00
	<b>611</b>		<b>200,00</b>	<b>200,00</b>
				<b>0,00</b>
<b>612</b>				
<b>612000</b>	<b>Gemeindestraßen</b>			
1/612000-002000	Straßenbauten	40	4.500,00	12.500,00
1/612000-042000	Betriebsausstattung	41	1.800,00	
1/612000-298000	Haushaltsrücklage	61		16.634,01
1/612000-346000	Investitionsdarlehen (Ortsumfahrung)	65	38.600,00	38.300,00
1/612000-400000	Geringwertige Wirtschaftsgüter Materialien, Ersatzteile	23	4.000,00	4.000,00
1/612000-402000	Materialien f. innerbetr. Leistungen	23	100,00	100,00
1/612000-409000	Geringwertige Ersatzteile	23	100,00	100,00
1/612000-420000	Pflanzliche Rohstoffe	23	300,00	300,00
1/612000-425000	Sonstige Roh- und Hilfsstoffe	23	100,00	100,00
1/612000-452000	Treibstoffe	23	100,00	100,00
1/612000-453000	Schmier- und Schleifmittel	23	300,00	300,00
1/612000-454000	Reinigungsmittel	23	100,00	100,00
1/612000-455000	Chemische und artverwandte Mittel	23	100,00	100,00
1/612000-458000	Mittel zur ärztl. Betreuung etc.	23	100,00	100,00
1/612000-459000	Sonstige Verbrauchsgüter	23	500,00	500,00
1/612000-611000	Instandhaltung von Strassenbauten	24	20.000,00	20.000,00
1/612000-617000	Instandhaltung von Fahrzeugen	24	100,00	100,00
1/612000-650000	Zinsen für Finanzschulden (Ortsumfahrung)	25	3.300,00	3.600,00
1/612000-670000	Versicherungen	24	500,00	500,00
1/612000-690000	Schadensfälle	24	100,00	100,00
1/612000-700100	Mietzinse	24	4.200,00	4.200,00
1/612000-710000	Öffentliche Abgaben	24	100,00	100,00
1/612000-728000	Entgelt für sonstige Leistungen	24	12.500,00	10.500,00
1/612000-729900	Sonstige Ausgaben (Vergütungen)	24	57.000,00	36.000,00
1/612000-775000	KTZ an Unternehmungen	44		1.500,00
	<b>612</b>		<b>148.500,00</b>	<b>131.700,00</b>
				<b>149.899,59</b>

**Voranschlag 2019  
Ordentlicher Haushalt**

Einnahmen		VQ	Voranschlag 2019	Voranschlag 2018	Rechnung 2017
<b>616</b>					
<b>616000</b>	<b>Sonst. Straßen u. Wege</b>				
2/616000+817000	Kostenersätze (Kopierpapier u. Tel.	13	100,00	100,00	
<hr/>					
	<b>616000 Sonst. Straßen u. Wege</b>		<b>100,00</b>	<b>100,00</b>	<b>0,00</b>
<hr/>					
<b>616100</b>	<b>Sonst. Straßen u. Wege (Güterwege)</b>				
<hr/>					
	<b>616100 Sonst. Straßen u. Wege (Güterwege)</b>		<b>0,00</b>	<b>0,00</b>	<b>0,00</b>
	<b>616</b>		<b>100,00</b>	<b>100,00</b>	<b>0,00</b>
<hr/>					
<b>617</b>					
<b>617000</b>	<b>Bauhöfe</b>				
2/617000+810000	Leistungserlöse	13			1.049,96
2/617000+813000	Nebenerlöse	13	100,00	100,00	
2/617000+828000	Rückersätze von Ausgaben	18			1.001,38
2/617000+829900	Sonstige Einnahmen (Vergütungen)	18	317.700,00	270.200,00	280.570,27

## Voranschlag 2019 Ordentlicher Haushalt

Marktgemeinde Pettenbach

Ausgaben		VQ	Voranschlag 2019	Voranschlag 2018	Rechnung 2017
<b>616</b>					
<b>616000 Sonst. Straßen u. Wege</b>					
1/616000-400000	Geringwertige Wirtschaftsgüter Materialien, Ersatzteile	23	700,00	700,00	134,40
1/616000-452000	Treibstoffe	23	100,00	100,00	
1/616000-611000	Instandhaltung von Strassenbauten	24	3.000,00	3.000,00	475,08
1/616000-700600	Mietzinse Toilette	24	1.700,00	1.700,00	1.646,15
1/616000-728000	Entgelt für sonstige Leistungen von Gewerbetreibenden, Firmen	24			4.065,10
1/616000-729900	Sonstige Ausgaben (Vergütungen)	24	10.000,00	10.000,00	4.826,19
<b>616000 Sonst. Straßen u. Wege</b>			<b>15.500,00</b>	<b>15.500,00</b>	<b>11.146,92</b>
<b>616100 Sonst. Straßen u. Wege (Güterwege)</b>					
1/616100-346000	Investitionsdarlehen (GW Gesamtprojekt)	65	700,00	800,00	728,92
1/616100-346100	Investitionsdarlehen (Deckung AOH)	65	2.000,00	2.000,00	2.437,50
1/616100-611000	Instandhaltung von Strassenbauten	24			203,38
1/616100-650000	Zinsen für Finanzschulden (Güterwege Gesamtprojekt)	25	100,00		42,16
1/616100-650100	Zinsen für Finanzschulden (Deckung AOH)	25	100,00	100,00	55,49
1/616100-710000	Öffentliche Abgaben	24	100,00	100,00	
1/616100-728000	Entgelt für sonstige Leistungen von Gewerbetreibenden, Firmen	24	500,00	5.200,00	
1/616100-729900	Sonstige Ausgaben (Vergütungen)	24	2.000,00	500,00	
1/616100-752000	lfd.TZ an Wegeerhaltungsverb. Instandhaltung	26	62.800,00	62.800,00	62.792,00
1/616100-774000	KTZ an sonstige Träger des öffentlichen Rechts	43	100,00	10.000,00	11.782,08
<b>616100 Sonst. Straßen u. Wege (Güterwege)</b>			<b>68.400,00</b>	<b>81.500,00</b>	<b>78.041,53</b>
<b>616</b>			<b>83.900,00</b>	<b>97.000,00</b>	<b>89.188,45</b>
<b>617</b>					
<b>617000 Bauhöfe</b>					
1/617000-010000	Gebäude	40	4.000,00		
1/617000-040000	Kraftfahrzeuge	41	8.000,00	18.000,00	2.549,96
1/617000-042000	Betriebsausstattung	41	5.500,00	9.200,00	5.376,00
1/617000-400000	Geringwertige Wirtschaftsgüter Materialien, Ersatzteile	23	3.000,00	3.000,00	5.668,38
1/617000-402000	Materialien f. innerbetr. Leistungen	23	700,00	700,00	
1/617000-409000	Geringwertige Ersatzteile	23	100,00	100,00	
1/617000-451000	Brennstoffe	23	100,00	100,00	
1/617000-452000	Treibstoffe	23	12.000,00	10.000,00	11.482,70
1/617000-453000	Schmier- und Schleifmittel	23	300,00	300,00	
1/617000-454000	Reinigungsmittel	23	600,00	600,00	844,76
1/617000-455000	Chemische und artverwandte Mittel	23	300,00	300,00	429,09
1/617000-456000	Schreib-, Zeichen- und sonstige Büromittel	23	500,00	500,00	24,00
1/617000-458000	Mittel zur ärztl. Betreuung etc.	23	100,00	100,00	

**Voranschlag 2019  
Ordentlicher Haushalt**

Einnahmen		VQ	Voranschlag 2019	Voranschlag 2018	Rechnung 2017
617			317.800,00	270.300,00	282.621,61
61	<b>Straßenbau</b>		335.100,00	287.600,00	357.049,74
<b>63</b>	<b>Schutzwasserbau</b>				
633					
633000	<b>Wildbachverbauung</b>				
2/633000+810000	Leistungserlöse	13			3.733,44
2/633000+878000	Kap. Transferz. v. priv. Haushalten	34	200,00	200,00	
633			200,00	200,00	3.733,44
63	<b>Schutzwasserbau</b>		200,00	200,00	3.733,44

**Voranschlag 2019  
Ordentlicher Haushalt**

Marktgemeinde Pettenbach

Ausgaben		VQ	Voranschlag 2019	Voranschlag 2018	Rechnung 2017
1/617000-459000	Sonstige Verbrauchsgüter	23	1.300,00	1.300,00	1.508,68
1/617000-511000	Geldbezüge f. Vertragsbedienstete II	20	163.700,00	144.200,00	126.202,71
1/617000-523000	Arbeiter nicht ganzj. beschäftigt	20			808,27
1/617000-560000	Reisegebühren	20	100,00	900,00	584,64
1/617000-565000	Mehrleistungsvergütung	20	10.100,00	9.100,00	11.107,33
1/617000-569000	Sonstige Nebengebühren	20	3.200,00	3.100,00	3.058,80
1/617000-580000	DGB zum Ausgleichsfonds für Familienbeihilfen	20	6.900,00	6.000,00	5.776,70
1/617000-581000	Sonstige DGB zur sozialen Sicherheit	20	37.500,00	32.300,00	29.980,23
1/617000-581100	Beitrag Mv- Kassen	20	1.900,00	1.500,00	1.333,59
1/617000-581200	Pensionskasse DG-Anteil	20	500,00	500,00	688,67
1/617000-590000	Sozialleistungen	20	800,00	800,00	464,33
1/617000-600000	Strom	24	1.200,00	1.300,00	1.234,03
1/617000-601000	Gas	24	4.300,00	5.500,00	4.169,25
1/617000-614000	Instandhaltung von Gebäuden	24	500,00	500,00	548,86
1/617000-616000	Instandhaltung von Maschinen und Anlagen	24	500,00	500,00	659,56
1/617000-617000	Instandhaltung von Fahrzeugen	24	15.000,00	30.000,00	14.760,66
1/617000-618000	Instandhaltung von sonst. Anlagen	24	1.100,00	100,00	962,84
1/617000-631000	Telekommunikationsdienste	24	1.100,00	1.000,00	1.043,56
1/617000-670000	Versicherungen	24	3.200,00	3.200,00	3.388,63
1/617000-710000	Öffentliche Abgaben	24	1.400,00	1.400,00	1.472,15
1/617000-711000	Gebühren f.d. Benützung v. Gdeeinr.	24	4.000,00	4.000,00	3.943,41
1/617000-728000	Entgelt für sonstige Leistungen von Gewerbetreibenden, Firmen	24	1.800,00	1.800,00	1.504,30
1/617000-729900	Sonstige Ausgaben (Vergütungen)	24	40.000,00	40.000,00	48.977,18
<b>617</b>			<b>335.300,00</b>	<b>331.900,00</b>	<b>290.553,27</b>
<b>61 Straßenbau</b>			<b>567.900,00</b>	<b>560.800,00</b>	<b>529.641,31</b>
<b>63</b>					
<b>633</b>					
<b>633000</b>					
<b>Wildbachverbauung</b>					
1/633000-400000	Geringwertige Wirtschaftsgüter Materialien, Ersatzteile	23	400,00	400,00	
1/633000-611000	Instandhaltung von Strassenbauten	24	300,00	300,00	
1/633000-618000	Instandhaltung von sonst. Anlagen	24	2.100,00	2.100,00	800,86
1/633000-728000	Entgelt für sonstige Leistungen von Gewerbetreibenden, Firmen	24	1.000,00	1.000,00	1.170,00
1/633000-729900	Sonstige Ausgaben (Vergütungen)	24	2.100,00	2.100,00	2.945,10
1/633000-750000	Lfd. TZ an Bund	26	12.800,00	12.800,00	
1/633000-752000	Lfd. TZ an Wasserverband Almtal	26	2.000,00		
<b>633</b>			<b>20.700,00</b>	<b>18.700,00</b>	<b>4.915,96</b>
<b>63 Schutzwasserbau</b>			<b>20.700,00</b>	<b>18.700,00</b>	<b>4.915,96</b>

**Voranschlag 2019  
Ordentlicher Haushalt**

<b>Einnahmen</b>	<b>VQ</b>	<b>Voranschlag 2019</b>	<b>Voranschlag 2018</b>	<b>Rechnung 2017</b>
<b>69</b>				
<b>690</b>				
<b>690000</b>	<b>O.Ö. Verkehrsverbund</b>			
<hr/>				
	<b>690</b>	<b>0,00</b>	<b>0,00</b>	<b>0,00</b>
	<b>69</b>	<b>0,00</b>	<b>0,00</b>	<b>0,00</b>
	<b>6</b>	<b>335.300,00</b>	<b>287.800,00</b>	<b>360.783,18</b>
	<b>STRASSEN- UND WASSER- BAU, VERKEHR</b>			

**Voranschlag 2019  
Ordentlicher Haushalt**

Ausgaben	VQ	Voranschlag 2019	Voranschlag 2018	Rechnung 2017
<b>69</b>				
<b>690</b>				
<b>690000</b>				
	<b>O.Ö. Verkehrsverbund</b>			
1/690000-751000	Lfd. TZ an Land (Verkehrsverbund)	12.000,00	12.000,00	12.048,00
1/690000-751700	Beitragsleistung der Gemeinden Regionales Verkehrskonzept	18.500,00	17.300,00	17.589,00
1/690000-768100	Sonst.lfd.TZ a priv.Haushalte PETA	3.900,00	3.900,00	1.933,55
	<b>690</b>	<b>34.400,00</b>	<b>33.200,00</b>	<b>31.570,55</b>
	<b>69</b>	<b>34.400,00</b>	<b>33.200,00</b>	<b>31.570,55</b>
	<b>6 STRASSEN- UND WASSER- BAU, VERKEHR</b>	<b>623.000,00</b>	<b>612.700,00</b>	<b>566.127,82</b>

**Voranschlag 2019  
Ordentlicher Haushalt**

Einnahmen	VQ	Voranschlag 2019	Voranschlag 2018	Rechnung 2017
<b>7 WIRTSCHAFTSFÖRDERUNG</b>				
<b>74</b>				
	<b>Sonstige Förderung der Land- und Forstwirtschaft</b>			
<b>742</b>				
	<b>Produktionsförderung</b>			
	<b>742</b>	<b>0,00</b>	<b>0,00</b>	<b>0,00</b>
<b>747</b>				
	<b>Jagd und Fischerei</b>			
<b>747000</b>				
2/747000+878000	Kap. Transferz. v. priv. Haushalten	34	200,00	200,00
	<b>747</b>	<b>200,00</b>	<b>200,00</b>	<b>200,00</b>
	<b>74 Sonstige Förderung der Land- und Forstwirtschaft</b>	<b>200,00</b>	<b>200,00</b>	<b>200,00</b>
<b>77</b>				
	<b>Förderung des Fremdenverkehrs</b>			
<b>771</b>				
	<b>Maßnahmen zur Förderung des Fremdenverkehrs</b>			
	<b>771</b>	<b>0,00</b>	<b>0,00</b>	<b>0,00</b>
	<b>77 Förderung des Fremdenverkehrs</b>	<b>0,00</b>	<b>0,00</b>	<b>0,00</b>
<b>78</b>				
	<b>Förderung von Handel, Gewerbe und Industrie</b>			
<b>782</b>				
	<b>Wirtschaftspolitische Massnahmen</b>			
	<b>782</b>	<b>0,00</b>	<b>0,00</b>	<b>0,00</b>

Voranschlag 2019  
Ordentlicher Haushalt

Ausgaben	VQ	Voranschlag 2019	Voranschlag 2018	Rechnung 2017	
<b>7 WIRTSCHAFTSFÖRDERUNG</b>					
<b>74</b>	<b>Sonstige Förderung der Land- und Forstwirtschaft</b>				
<b>742</b>	<b>Produktionsförderung</b>				
1/742000-768000	Sonstige lfd.TZ an priv. Haushalte Besamung	27	12.500,00	12.500,00	11.153,20
	<b>742</b>		<b>12.500,00</b>	<b>12.500,00</b>	<b>11.153,20</b>
<b>747</b>	<b>Jagd und Fischerei</b>				
1/747000-710000	Öffentliche Abgaben	24			18,00
	<b>747</b>		<b>0,00</b>	<b>0,00</b>	<b>18,00</b>
	<b>74</b>	<b>Sonstige Förderung der Land- und Forstwirtschaft</b>	<b>12.500,00</b>	<b>12.500,00</b>	<b>11.171,20</b>
<b>77</b>	<b>Förderung des Fremdenverkehrs</b>				
<b>771</b>	<b>Maßnahmen zur Förderung des Fremdenverkehrs</b>				
1/771000-400000	Geringwertige Wirtschaftsgüter Materialien, Ersatzteile	23	2.500,00	2.500,00	1.646,88
1/771000-618000	Instandhaltung von sonst. Anlagen	24	500,00		602,26
1/771000-726000	Mitgliedsbeiträge	24	400,00	400,00	200,00
1/771000-729900	Sonstige Ausgaben (Vergütungen)	24	4.000,00	1.500,00	510,71
1/771000-757000	Lfd. TZ an private Institutionen VERA	27	2.500,00	2.500,00	
	<b>771</b>		<b>9.900,00</b>	<b>6.900,00</b>	<b>2.959,85</b>
	<b>77</b>	<b>Förderung des Fremdenverkehrs</b>	<b>9.900,00</b>	<b>6.900,00</b>	<b>2.959,85</b>
<b>78</b>	<b>Förderung von Handel, Gewerbe und Industrie</b>				
<b>782</b>	<b>Wirtschaftspolitische Massnahmen</b>				
1/782000-726000	Mitgliedsbeiträge Leader	24	8.100,00	9.100,00	7.950,40
1/782000-728000	Entgelt für sonstige Leistungen von Gewerbetreibenden, Firmen	24	100,00	100,00	
	<b>782</b>		<b>8.200,00</b>	<b>9.200,00</b>	<b>7.950,40</b>

**Voranschlag 2019  
Ordentlicher Haushalt**

<b>Einnahmen</b>	<b>VQ</b>	<b>Voranschlag 2019</b>	<b>Voranschlag 2018</b>	<b>Rechnung 2017</b>
<b>789</b>				
<b>789000</b>	<b>Sonstige Einrichtungen und Maßnahmen</b>			
<b>789</b>		<b>0,00</b>	<b>0,00</b>	<b>0,00</b>
<b>78</b>	<b>Förderung von Handel, Gewerbe und Industrie</b>	<b>0,00</b>	<b>0,00</b>	<b>0,00</b>
<b>7</b>	<b>WIRTSCHAFTSFÖRDERUNG</b>	<b>200,00</b>	<b>200,00</b>	<b>200,00</b>

**Voranschlag 2019  
Ordentlicher Haushalt**

Ausgaben		VQ	Voranschlag 2019	Voranschlag 2018	Rechnung 2017
<b>789</b>					
<b>789000</b>	<b>Sonstige Einrichtungen und Maßnahmen</b>				
1/789000-728000	Entgelt für sonstige Leistungen von Gewerbetreibenden, Firmen	24			2.122,93
1/789000-755000	Lfd. Transferz. an Unternehmungen Wirtschaftsförderung	27	42.100,00	16.400,00	828,55
1/789000-755100	KTZ an Unternehmungen Lehrlingsförderung	27	900,00	900,00	
1/789000-757000	Lfd. TZ an private Institutionen	27	500,00	500,00	500,00
	<b>789</b>		<b>43.500,00</b>	<b>17.800,00</b>	<b>3.451,48</b>
	<b>78 Förderung von Handel, Gewerbe und Industrie</b>		<b>51.700,00</b>	<b>27.000,00</b>	<b>11.401,88</b>
	<b>7 WIRTSCHAFTSFÖRDERUNG</b>		<b>74.100,00</b>	<b>46.400,00</b>	<b>25.532,93</b>

**Voranschlag 2019  
Ordentlicher Haushalt**

Einnahmen		VQ	Voranschlag 2019	Voranschlag 2018	Rechnung 2017
<b>8 DIENSTLEISTUNGEN</b>					
<b>81</b>	<b>Öffentliche Einrichtungen</b>				
<b>812</b>					
<b>812000</b>	<b>WC-Anlagen</b>				
<b>812</b>			<b>0,00</b>	<b>0,00</b>	<b>0,00</b>
<b>813</b>					
<b>813000</b>	<b>Abfallbeseitigung</b>				
2/813000+803000	Veräußerung von Handelswaren	18	900,00	900,00	799,22
2/813000+803200	Veräußerung von Mülltonnen	18	1.000,00	1.000,00	910,82
2/813000+829000	Sonstige Einnahmen	18	100,00	100,00	
2/813000+852000	Geb. f.d.Benützung von Gem.Eigentum	12	273.000,00	265.000,00	252.617,77
2/813000+852100	Abfallbehandlungsbeitrag	12	40.200,00	39.000,00	37.520,75
2/813000+852300	Geb.f.Benützung (zus. Müllsäcke)	12	5.000,00	5.000,00	5.902,14

## Voranschlag 2019 Ordentlicher Haushalt

Ausgaben	VQ	Voranschlag 2019	Voranschlag 2018	Rechnung 2017	
<b>8 DIENSTLEISTUNGEN</b>					
<b>81</b>	<b>Öffentliche Einrichtungen</b>				
<b>812</b>					
<b>812000</b>	<b>WC-Anlagen</b>				
1/812000-400000	Geringwertige Wirtschaftsgüter Materialien, Ersatzteile	23	100,00	100,00	264,72
1/812000-454000	Reinigungsmittel	23	100,00	100,00	100,00
1/812000-459000	Sonstige Verbrauchsgüter	23	300,00	300,00	300,00
1/812000-511000	Geldbezüge f. Vertragsbedienstete II	20	1.100,00	1.000,00	1.021,44
1/812000-565000	Mehrleitungsvergütung	20	100,00		
1/812000-580000	DGB zum Ausgleichsfonds für Familienbeihilfen	20	100,00	200,00	41,40
1/812000-581000	Sonstige DGB zur sozialen Sicherheit	20	200,00	200,00	215,28
1/812000-581100	Beitrag Mv- Kassen	20	100,00	100,00	15,68
1/812000-581200	Pensionskasse DG-Anteil	20	100,00	100,00	15,36
1/812000-600000	Strom	24	100,00	100,00	100,00
1/812000-614000	Instandhaltung von Gebäuden	24	100,00	100,00	
1/812000-618000	Instandhaltung von sonst. Anlagen	24	100,00	100,00	211,08
1/812000-711000	Gebühren f.d. Benützung v. Gdeeinr.	24	600,00	600,00	755,02
	<b>812</b>		<b>3.100,00</b>	<b>3.000,00</b>	<b>3.039,98</b>
<b>813</b>					
<b>813000</b>	<b>Abfallbeseitigung</b>				
1/813000-400000	Geringwertige Wirtschaftsgüter Materialien, Ersatzteile	23	800,00	800,00	496,86
1/813000-403000	Handelswaren	23	1.500,00	1.500,00	1.246,36
1/813000-459000	Sonstige Verbrauchsgüter	23	100,00	100,00	
1/813000-510000	Geldbezüge f- Vertragsbedienstete der Verwaltung	20	8.000,00	6.800,00	6.741,00
1/813000-560000	Reisegebühren	20	100,00	100,00	15,73
1/813000-580000	DGB zum Ausgleichsfonds für Familienbeihilfen	20	400,00	300,00	285,60
1/813000-581000	Sonstige DGB zur sozialen Sicherheit	20	2.400,00	1.500,00	1.466,68
1/813000-581100	Beitrag Mv- Kassen	20	200,00	100,00	103,21
1/813000-581200	Pensionskasse DG-Anteil	20	200,00	100,00	24,90
1/813000-590000	Sozialleistungen	20	300,00	200,00	221,25
1/813000-600000	Strom für Schlachtcontainer	24	200,00	200,00	
1/813000-670000	Versicherungen	24	200,00	200,00	89,00
1/813000-710000	Öffentliche Abgaben	24			17,50
1/813000-711000	Gebühren f.d. Benützung v. Gdeeinr.	24	100,00	100,00	
1/813000-728000	Entgelt für sonstige Leistungen von Gewerbetreibenden, Firmen	24	1.500,00	1.500,00	1.158,04
1/813000-728001	Entgelt für sonstige Leistungen von Gewerbetreibenden, Firmen	24	21.200,00	21.200,00	22.379,88
1/813000-729900	Sonstige Ausgaben (Vergütungen)	24	4.600,00	4.600,00	7.928,73

**Voranschlag 2019  
Ordentlicher Haushalt**

<b>Einnahmen</b>	<b>VQ</b>	<b>Voranschlag 2019</b>	<b>Voranschlag 2018</b>	<b>Rechnung 2017</b>
<b>813</b>		<b>320.200,00</b>	<b>311.000,00</b>	<b>297.750,70</b>
<b>814</b>				
<b>814000</b>	<b>Winterdienst Gemeindestraßen</b>			
	<b>814000 Winterdienst Gemeindestraßen</b>	<b>0,00</b>	<b>0,00</b>	<b>0,00</b>
<b>814010</b>	<b>Winterdienst Landesstraßen</b>			
	<b>814010 Winterdienst Landesstraßen</b>	<b>0,00</b>	<b>0,00</b>	<b>0,00</b>
	<b>814</b>	<b>0,00</b>	<b>0,00</b>	<b>0,00</b>

**Voranschlag 2019  
Ordentlicher Haushalt**

Ausgaben		VQ	Voranschlag 2019	Voranschlag 2018	Rechnung 2017
1/813000-729907	Sonstige Ausgaben (Verg. Vertretungskörper)	24	3.700,00		
1/813000-752000	Lfd.TZ an Gemeindeverbände Abfallwirtschaftsbeitrag	26	117.300,00	115.000,00	110.160,44
1/813000-752100	Kosten der Hausmüllentsorgung Abfallabfuhr	26	127.500,00	125.000,00	116.523,31
1/813000-752110	Kosten der Hausmüllentsorgung Sperrmüll	26	19.500,00	19.500,00	18.909,00
<b>813</b>			<b>309.800,00</b>	<b>298.800,00</b>	<b>287.767,49</b>
<b>814</b>					
<b>814000 Winterdienst Gemeindestraßen</b>					
1/814000-400000	Geringwertige Wirtschaftsgüter Materialien, Ersatzteile	23	5.000,00	5.000,00	5.020,70
1/814000-459000	Sonstige Verbrauchsgüter	23	17.000,00	11.000,00	21.303,53
1/814000-459100	Sonstige Verbrauchsgüter Salz	23	10.000,00	10.000,00	7.302,56
1/814000-631000	Telekommunikationsdienste	24	200,00	300,00	131,75
1/814000-690000	Schadensfälle	24	500,00	500,00	
1/814000-728000	Entgelt für sonstige Leistungen von Gewerbetreibenden, Firmen	24	1.200,00	1.200,00	1.184,04
1/814000-728010	Entgelte für sonstige Leistungen (Splittkehren nach Winter)	24	9.000,00	9.000,00	11.884,40
1/814000-728100	Entgelte f. sonstige Leistungen Winterdienst Schneeräumung	24	75.000,00	50.000,00	77.439,91
1/814000-728101	Entgelt für sonstige Leistungen Winterdienst Splittstreuung	24		15.000,00	1.211,93
1/814000-728102	Entgelt für sonstige Leistungen Winterdienst Splitttransport	24	4.000,00	4.000,00	1.559,97
1/814000-728103	Entgelt für sonstige Leistungen Schneestangen setzen	24	8.200,00	8.200,00	5.682,60
1/814000-728104	Entgelte für sonstige Leistungen (Vor- und Nachrüstung)	24	1.100,00	1.100,00	2.079,01
1/814000-728200	Entgelte f. sonst. Leistungen Winterdienst (von Privatpersonen)	24	800,00	800,00	
1/814000-729900	Sonstige Ausgaben (Vergütungen)	24	66.100,00	53.700,00	48.772,55
<b>814000 Winterdienst Gemeindestraßen</b>			<b>198.100,00</b>	<b>169.800,00</b>	<b>183.572,95</b>
<b>814010 Winterdienst Landesstraßen</b>					
1/814010-720000	Kostenbeiträge für Leistungen	24	10.200,00	10.200,00	10.158,00
<b>814010 Winterdienst Landesstraßen</b>			<b>10.200,00</b>	<b>10.200,00</b>	<b>10.158,00</b>
<b>814</b>			<b>208.300,00</b>	<b>180.000,00</b>	<b>193.730,95</b>

Voranschlag 2019  
Ordentlicher Haushalt

Einnahmen		VQ	Voranschlag 2019	Voranschlag 2018	Rechnung 2017
<b>815</b>					
<b>815000</b>	<b>Park- und Gartenanlagen, Kinderspielplätze</b>				
<hr/>					
	<b>815</b>		<b>0,00</b>	<b>0,00</b>	<b>0,00</b>
<b>816</b>					
<b>816000</b>	<b>Öffentliche Beleuchtung und öffentliche Uhren</b>				
2/816000+828000	Rückersätze von Ausgaben	18			2.849,20
<hr/>					
	<b>816</b>		<b>0,00</b>	<b>0,00</b>	<b>2.849,20</b>

**Voranschlag 2019  
Ordentlicher Haushalt**

Ausgaben		VQ	Voranschlag 2019	Voranschlag 2018	Rechnung 2017
<b>815</b>					
<b>815000</b>					
<b>Park- und Gartenanlagen, Kinderspielplätze</b>					
1/815000-400000	Geringwertige Wirtschaftsgüter Materialien, Ersatzteile	23	600,00	600,00	
1/815000-452000	Treibstoffe	23	100,00	100,00	
1/815000-459000	Sonstige Verbrauchsgüter	23	100,00	100,00	33,28
1/815000-619000	Instandhaltung von Sonderanlagen	24	11.000,00	1.000,00	
1/815000-700100	Mietzinse Grundstück	24	1.600,00	1.600,00	1.580,93
1/815000-700600	Mietzinse Toilette	24	2.100,00	2.100,00	2.087,80
1/815000-728000	Entgelt für sonstige Leistungen von Gewerbetreibenden, Firmen	24	5.000,00	5.000,00	5.859,16
1/815000-729900	Sonstige Ausgaben (Vergütungen)	24	5.000,00	1.000,00	3.983,53
	<b>815</b>		<b>25.500,00</b>	<b>11.500,00</b>	<b>13.544,70</b>
<b>816</b>					
<b>816000</b>					
<b>Öffentliche Beleuchtung und öffentliche Uhren</b>					
1/816000-050000	Sonderanlagen	40			6.223,57
1/816000-050001	Sonderanlagen Weihnachtsbeleuchtung	40	10.900,00	10.000,00	
1/816000-346000	Investitionsdarlehen (Led Beleuchtung)	65	15.900,00	15.800,00	15.702,36
1/816000-400000	Geringwertige Wirtschaftsgüter Materialien, Ersatzteile	23	200,00	200,00	
1/816000-459000	Sonstige Verbrauchsgüter	23	2.000,00	2.000,00	
1/816000-600000	Strom	24	8.800,00	9.600,00	8.383,10
1/816000-619000	Instandhaltung von Sonderanlagen	24	1.000,00	1.000,00	10.341,01
1/816000-650000	Zinsen für Finanzschulden (Led Beleuchtung)	25	700,00	900,00	951,06
1/816000-728000	Entgelt für sonstige Leistungen von Gewerbetreibenden, Firmen	24	300,00	300,00	240,00
1/816000-729900	Sonstige Ausgaben (Vergütungen)	24	1.500,00	1.500,00	893,74
	<b>816</b>		<b>41.300,00</b>	<b>41.300,00</b>	<b>42.734,84</b>

Voranschlag 2019  
Ordentlicher Haushalt

Einnahmen		VQ	Voranschlag 2019	Voranschlag 2018	Rechnung 2017
<b>817</b>					
<b>817000</b>	<b>Friedhöfe</b>				
2/817000+852000	Gebühren für die Ben. v.Gdeeigentum Leichenhallengebühr	12	2.700,00	2.700,00	2.460,00
<hr/>					
<b>817</b>			<b>2.700,00</b>	<b>2.700,00</b>	<b>2.460,00</b>
<b>81</b>	<b>Öffentliche Einrichtungen</b>		<b>322.900,00</b>	<b>313.700,00</b>	<b>303.059,90</b>
<hr/>					
<b>82</b>	<b>Betriebsähnliche Einrichtungen und Betriebe</b>				
<b>828</b>					
<b>828000</b>	<b>Sonstige Märkte</b>				
2/828000+815000	Marktgebühren nach der Gew.Ordnung Marktstandsgebühren	13	400,00	400,00	174,00
<hr/>					
<b>828</b>			<b>400,00</b>	<b>400,00</b>	<b>174,00</b>
<b>82</b>	<b>Betriebsähnliche Einrichtungen und Betriebe</b>		<b>400,00</b>	<b>400,00</b>	<b>174,00</b>
<hr/>					
<b>84</b>	<b>Liegenschaften</b>				
<b>840</b>					
<b>840000</b>	<b>Grundbesitz</b>				
2/840000+001000	Verkauf von Grundstücken	30			468,00
2/840000+824000	Einnahmen aus Vermietung und Verp.	14	100,00	100,00	
<hr/>					
<b>840</b>			<b>100,00</b>	<b>100,00</b>	<b>468,00</b>
<hr/>					
<b>841</b>					
<b>841000</b>	<b>Grundstücksgleiche Rechte</b>				
2/841000+824100	Anerkennungszins-Siedlerverein	14	100,00	100,00	
<hr/>					
<b>841</b>			<b>100,00</b>	<b>100,00</b>	<b>0,00</b>

**Voranschlag 2019  
Ordentlicher Haushalt**

Ausgaben	VQ	Voranschlag 2019	Voranschlag 2018	Rechnung 2017
<b>817</b>				
<b>817000</b>	<b>Friedhöfe</b>			
1/817000-400000	Geringwertige Wirtschaftsgüter Materialien, Ersatzteile	200,00	200,00	
1/817000-454000	Reinigungsmittel	100,00	100,00	
1/817000-459000	Sonstige Verbrauchsgüter	100,00	100,00	424,00
1/817000-600000	Strom	300,00	300,00	165,39
1/817000-614000	Instandhaltung von Gebäuden	1.000,00	1.500,00	
1/817000-670000	Versicherungen	400,00	400,00	376,41
1/817000-711000	Gebühren f.d. Benützung v. Gdeeinr.	300,00	300,00	266,64
1/817000-728000	Entgelt für sonstige Leistungen von Gewerbetreibenden, Firmen	400,00	400,00	349,23
1/817000-729900	Sonstige Ausgaben (Vergütungen)	6.100,00	6.100,00	3.698,40
<b>817</b>		<b>8.900,00</b>	<b>9.400,00</b>	<b>5.280,07</b>
<b>81</b>	<b>Öffentliche Einrichtungen</b>	<b>596.900,00</b>	<b>544.000,00</b>	<b>546.098,03</b>
<b>82</b>	<b>Betriebsähnliche Einrichtungen und Betriebe</b>			
<b>828</b>				
<b>828000</b>	<b>Sonstige Märkte</b>			
<b>828</b>		<b>0,00</b>	<b>0,00</b>	<b>0,00</b>
<b>82</b>	<b>Betriebsähnliche Einrichtungen und Betriebe</b>	<b>0,00</b>	<b>0,00</b>	<b>0,00</b>
<b>84</b>	<b>Liegenschaften</b>			
<b>840</b>				
<b>840000</b>	<b>Grundbesitz</b>			
1/840000-001000	Unbebaute Grundstücke	40		1.000,00
1/840000-710000	Öffentliche Abgaben	24		56,00
<b>840</b>		<b>0,00</b>	<b>0,00</b>	<b>1.056,00</b>
<b>841</b>	<b>Grundstücksgleiche Rechte</b>			
<b>841000</b>				
1/841000-700000	Mietzinse	24	100,00	67,55
1/841000-710000	Öffentliche Abgaben	24	100,00	19,90
1/841000-726000	Mitgliedsbeiträge an Institutionen	24	100,00	80,00
1/841000-755000	Lfd. Transferz. an Finanzinstit.	27	100,00	
<b>841</b>		<b>400,00</b>	<b>400,00</b>	<b>167,45</b>

**Voranschlag 2019  
Ordentlicher Haushalt**

Einnahmen	VQ	Voranschlag 2019	Voranschlag 2018	Rechnung 2017
<b>842</b>				
<b>842000</b>				
2/842000+824000				
<b>Waldbesitz Gemeindewald</b>				
Einnahmen aus Vermietung und Verp.	14	100,00	100,00	
		<b>100,00</b>	<b>100,00</b>	<b>0,00</b>
<b>84 Liegenschaften</b>		<b>300,00</b>	<b>300,00</b>	<b>468,00</b>
<b>85</b>				
<b>850</b>				
<b>850000</b>				
<b>Betriebe mit marktbest. Tätigkeit</b>				
<b>Wasserversorgung Leitung</b>				
2/850000+298000	51			8.861,29
2/850000+817000	13	100,00	100,00	
2/850000+828000	18	1.700,00	1.700,00	1.656,21
2/850000+850000	10	3.000,00	3.000,00	152.954,36
2/850000+860108	15	2.400,00		
		<b>7.200,00</b>	<b>4.800,00</b>	<b>163.471,86</b>

**Voranschlag 2019  
Ordentlicher Haushalt**

Ausgaben		VQ	Voranschlag 2019	Voranschlag 2018	Rechnung 2017
<b>842</b>					
<b>842000</b>	<b>Waldbesitz Gemeindewald</b>				
1/842000-710000	Öffentliche Abgaben	24			22,96
1/842000-775000	KTZ an Unternehmungen	44	500,00	500,00	1.516,75
	<b>842</b>		<b>500,00</b>	<b>500,00</b>	<b>1.539,71</b>
	<b>84 Liegenschaften</b>		<b>900,00</b>	<b>900,00</b>	<b>2.763,16</b>
<b>85</b>	<b>Betriebe mit marktbest. Tätigkeit</b>				
<b>850</b>					
<b>850000</b>	<b>Wasserversorgung Leitung</b>				
1/850000-002000	Strassenbauten	40			1.167,32
1/850000-004000	Wasserbauten	40	3.000,00	3.000,00	13.093,63
1/850000-298000	Haushaltsrücklage	61			118.558,02
1/850000-346080	Investitionsdarlehen BA08 (Digitaler Leitungskataster)	65	3.200,00	3.200,00	3.180,20
1/850000-346090	Investitionsdarlehen BA09 (Mauß)	65	7.700,00	7.700,00	7.820,22
1/850000-346100	Investitionsdarlehen (Pratsdorf)	65	24.800,00	24.300,00	23.812,99
1/850000-346101	Investitionsdarlehen (BA10) Erweiterung Mair in Aigen	65	4.000,00		
1/850000-346130	Investitionsdarlehen BA13 (Stiftsgründe)	65	2.300,00	2.200,00	2.244,72
1/850000-346300	Investitionsdarlehen (WVA Steuerung)	65	6.100,00	6.000,00	6.064,91
1/850000-400000	Geringwertige Wirtschaftsgüter Materialien, Ersatzteile	23	13.500,00	13.500,00	13.630,25
1/850000-402000	Materialien f. innerbetr. Leistungen	23	100,00	100,00	
1/850000-459000	Sonstige Verbrauchsgüter	23	200,00	200,00	187,87
1/850000-600000	Strom	24	1.100,00	1.500,00	676,85
1/850000-612000	Instandh. von Wasseranlagen-	24	20.300,00	28.000,00	29.350,15
1/850000-616000	Instandhaltung von Maschinen und Anlagen	24	400,00	400,00	
1/850000-618000	Instandhaltung von sonst. Anlagen	24	100,00	100,00	
1/850000-631000	Telekommunikationsdienste	24	1.500,00	1.500,00	1.248,29
1/850000-650080	Zinsen für Finanzschulden BA09 (Digitaler Leitungskataster)	25	800,00	800,00	733,12
1/850000-650090	Zinsen für Finanzschulden BA09 (Mauß)	25	2.000,00	2.000,00	1.385,63
1/850000-650100	Zinsen für Finanzschulden (Pratsdorf Süd)	25	1.700,00	2.100,00	2.622,23
1/850000-650101	Zinsen für Finanzschulden (BA10) Erweiterung Mair in Aigen	25	1.200,00	1.200,00	
1/850000-650130	Zinsen für Finanzschulden BA13 (Stiftsgründe)	25	500,00	500,00	487,68
1/850000-650300	Zinsen für Finanzschulden (WVA Steuerung)	25	800,00	800,00	503,67
1/850000-728000	Entgelt für sonstige Leistungen von Gewerbetreibenden, Firmen	24	4.700,00	4.700,00	10.249,48
1/850000-729900	Sonstige Ausgaben (Vergütungen)	24	45.000,00	45.000,00	69.703,16
1/850000-729903	Sonstige Ausgaben (Vergütung Verwaltung WVA)	24	12.000,00	12.000,00	7.000,00
1/850000-729905	Sonstige Ausgaben (Vergütung Organe WVA)	24	11.000,00		
	<b>850000 Wasserversorgung Leitung</b>		<b>168.000,00</b>	<b>160.800,00</b>	<b>313.720,39</b>

**Voranschlag 2019  
Ordentlicher Haushalt**

Einnahmen		VQ	Voranschlag 2019	Voranschlag 2018	Rechnung 2017
<b>850100</b>	<b>Wasserversorgungsanlage</b>				
2/850100+298000	Haushaltsrücklage WVA	51	5.000,00	10.000,00	
2/850100+810000	Leistungserlöse	13			341,18
2/850100+828000	Rückersätze von Ausgaben	18			613,36
2/850100+829900	Sonstige Einnahmen (Vergütungen)	18	21.900,00	61.900,00	77.006,52
2/850100+852000	Gebühren für die Benützung von Gemeindeeigentum	12	260.700,00	240.000,00	224.431,05
2/850100+852010	Gebühren für die Benützung Wasser Bereitstellungsgebühr	12	61.300,00	60.000,00	57.938,22
2/850100+852100	Geb. für die Benützung von Gemeinde	12	27.800,00	27.500,00	26.002,44
2/850100+852200	Wassergebühr während der Bauzeit	12	1.400,00	1.000,00	376,64

**Voranschlag 2019  
Ordentlicher Haushalt**

Ausgaben		VQ	Voranschlag 2019	Voranschlag 2018	Rechnung 2017
<b>850100</b>	<b>Wasserversorgungsanlage</b>				
1/850100-004000	Wasser- und Kanalisationsbauten	40		10.000,00	
1/850100-040000	Kraftfahrzeuge	41	5.000,00		
1/850100-042000	Betriebsausstattung	41		5.000,00	2.382,54
1/850100-400000	Geringwertige Wirtschaftsgüter Materialien, Ersatzteile	23	500,00	500,00	22,15
1/850100-400010	Geringwertige Wirtschaftsgüter Werkzeug	23	1.000,00	1.000,00	
1/850100-403000	Handelswaren- Wasserzukauf	23	400,00	400,00	1.684,68
1/850100-452000	Treibstoffe	23	1.400,00	1.400,00	1.352,18
1/850100-453000	Schmier- und Schleifmittel	23	100,00	100,00	
1/850100-454000	Reinigungsmittel	23	700,00	700,00	583,49
1/850100-455000	Chemische und artverwandte Mittel	23	200,00	200,00	177,90
1/850100-456000	Schreib-, Zeichen- und sonstige Büromittel	23	200,00	200,00	10,00
1/850100-457000	Druckwerke	23	100,00	100,00	
1/850100-458000	Mittel zur ärztl. Betreuung etc.	23	100,00	100,00	
1/850100-511000	Geldbezüge f. Vertragsbedienstete II	20	33.600,00	31.300,00	31.081,40
1/850100-560000	Reisegebühren	20	200,00	300,00	272,96
1/850100-565000	Mehrleitungsvergütung	20	2.300,00	3.100,00	2.723,74
1/850100-569000	Sonstige Nebengebühren	20	3.200,00	3.100,00	3.052,80
1/850100-580000	DGB zum Ausgleichsfonds für Familienbeihilfen	20	1.600,00	1.500,00	1.554,50
1/850100-581000	Sonstige DGB zur sozialen Sicherheit	20	8.500,00	8.200,00	8.046,01
1/850100-581200	Pensionskasse DG-Anteil	20	500,00	500,00	456,78
1/850100-590000	Sozialleistungen	20	1.400,00	1.300,00	1.873,50
1/850100-600000	Strom	24	15.900,00	16.000,00	15.161,43
1/850100-612000	Instandhaltung Wasserversorgungs- anlage	24	2.500,00	2.500,00	1.119,66
1/850100-614000	Instandhaltung von Gebäuden	24	700,00	700,00	
1/850100-617000	Instandhaltung von Fahrzeugen	24	1.000,00	1.000,00	677,83
1/850100-630000	Postdienste	24	300,00	300,00	
1/850100-631000	Telekommunikationsdienste	24			710,03
1/850100-650000	Zinsen für Finanzschulden - Inland	25	11.100,00		
1/850100-670000	Versicherungen	24	4.000,00	4.200,00	4.018,47
1/850100-690000	Schadensfälle	24	400,00	400,00	
1/850100-700000	Mietzinse	24	100,00	100,00	19,30
1/850100-702600	Leasing für Fahrzeuge	24	5.000,00	4.200,00	3.989,92
1/850100-710000	Öffentliche Abgaben	24	300,00	300,00	34,40
1/850100-720100	Schuldendienst WVA Inzersdorf Hochbehälter Thaler 50 %	24			4.854,62
1/850100-726000	Mitgliedsbeiträge	24			40,00
1/850100-729900	Sonstige Ausgaben (Vergütungen)	24	5.000,00	45.000,00	8.669,27
1/850100-729905	Sonstige Ausgaben (Vergütung Organe WVA)	24	11.100,00		
1/850100-752000	Lfd. TZ an sonst. Träger des öffentl Rechts	26	100,00	100,00	218,03

**Voranschlag 2019  
Ordentlicher Haushalt**

Einnahmen	VQ	Voranschlag 2019	Voranschlag 2018	Rechnung 2017
<b>850100 Wasserversorgungsanlage</b>		<b>378.100,00</b>	<b>400.400,00</b>	<b>386.709,41</b>
<b>850900 Wasserversorgung Investitions- und Tilgungszuschüsse</b>				
<b>850900 Wasserversorgung Investitions- und Tilgungszuschüsse</b>		<b>0,00</b>	<b>0,00</b>	<b>0,00</b>
<b>850</b>		<b>385.300,00</b>	<b>405.200,00</b>	<b>550.181,27</b>
<b>851</b>				
<b>851000 Abwasserbeseitigung Kanal</b>				
2/851000+298000 Haushaltsrücklage	51	27.000,00		23.756,37
2/851000+850000 Interessentenbeiträge	10	4.000,00	4.000,00	218.438,45
2/851000+860204 Zinsenzuschüsse (BA04)	15	146.400,00	45.000,00	2.830,75
2/851000+860207 Zinsenzuschüsse (BA07)	15	32.300,00	5.900,00	80,66
2/851000+860209 Zinsenzuschüsse (BA09)	15	24.000,00		5.286,06
2/851000+860210 Zinsenzuschüsse (BA10)	15	6.000,00		921,76
2/851000+860211 Zinsenzuschüsse (BA11)	15	6.200,00	3.800,00	1.514,34
2/851000+860213 Zinsenzuschüsse (BA13)	15	8.400,00		6.037,58
2/851000+860214 Zinsenzuschüsse (BA14)	15	40.400,00		16.702,54
2/851000+860215 Zinsenzuschüsse (BA15)	15	12.600,00		6.232,41
2/851000+860217 Zinszuschüsse (BA17)	15	3.100,00		
2/851000+870204 Tilgungszuschüsse (BA04)	33		101.400,00	143.604,13
2/851000+870207 Tilgungszuschüsse (BA07)	33		26.400,00	31.603,33
2/851000+870209 Tilgungszuschüsse (BA09)	33		24.000,00	18.557,94
2/851000+870210 Tilgungszuschüsse (BA10)	33		6.000,00	4.857,24
2/851000+870211 Tilgungszuschüsse (BA11)	33		2.400,00	7.661,43
2/851000+870213 Tilgungszuschüsse (BA13)	33		8.400,00	2.764,42
2/851000+870214 Tilgungszuschüsse (BA14)	33		40.400,00	23.554,46
2/851000+870215 Tilgungszuschüsse (BA15)	33		12.600,00	6.399,59

**Voranschlag 2019**  
**Ordentlicher Haushalt**

Marktgemeinde Pettenbach

Ausgaben		VQ	Voranschlag 2019	Voranschlag 2018	Rechnung 2017
1/850100-754000	Lfd. TZ a.d.WLV.Laudach-Alm	26	100,00	100,00	
1/850100-754100	Lfd. TZ a.d.WLV-Laudachalm BA02	26	1.200,00	1.200,00	583,29
1/850100-772000	KTZ an Gemeindeverbände	43	3.000,00	3.000,00	1.500,00
<b>850100 Wasserversorgungsanlage</b>			<b>122.800,00</b>	<b>148.100,00</b>	<b>96.870,88</b>
<b>850900</b>	<b>Wasserversorgung Investitions- und Tilgungszuschüsse</b>				
1/850900-769000	KTZ an Gemeinden	28		86.300,00	
<b>850900 Wasserversorgung Investitions- und Tilgungszuschüsse</b>			<b>0,00</b>	<b>86.300,00</b>	<b>0,00</b>
<b>850</b>			<b>290.800,00</b>	<b>395.200,00</b>	<b>410.591,27</b>
<b>851</b>	<b>Abwasserbeseitigung Kanal</b>				
<b>851000</b>	<b>Abwasserbeseitigung Kanal</b>				
1/851000-004000	Kanalisationsbauten	40	4.000,00	4.000,00	51.954,41
1/851000-042000	Amtsausstattung	41	5.600,00		
1/851000-298000	Haushaltsrücklage	61			123.223,77
1/851000-346100	Investitionsdarlehen BA10 (Wasserhub)	65	11.300,00	11.200,00	11.099,16
1/851000-346101	Investitionsdarlehen BA10 (Wasserhub)	65	1.800,00	1.800,00	1.773,35
1/851000-346110	Investitionsdarlehen BA11 (Anschluss Vorchdorf)	65	10.100,00	10.000,00	10.241,05
1/851000-346111	Investitionsdarlehen BA11 (Bründl-Pernegger)	65	2.400,00	2.400,00	2.425,24
1/851000-346130	Investitionsdarlehen BA13 (Stiftsgründe)	65	12.700,00	12.700,00	12.720,12
1/851000-346140	Investitionsdarlehen BA14 (Eggenstein)	65	48.400,00	47.900,00	47.691,46
1/851000-346141	Investitionsdarlehen BA14 (Erw) (Eggenstein)	65	19.100,00	18.900,00	18.991,54
1/851000-346150	Investitionsdarlehen BA15 (Almburg)	65	17.700,00	17.600,00	17.795,59
1/851000-346151	Investitionsdarlehen BA15 (Erw) (Almburg)	65	10.700,00	10.700,00	10.682,74
1/851000-346170	Investitionsdarlehen BA17 (Digitaler Leitungskataster)	65	3.400,00	3.300,00	3.462,69
1/851000-346180	Investitionsdarlehen BA18- Erweiterung Mai in Aigen	65	22.600,00		
1/851000-346190	Investitionsdarlehen Kanalbau BA19	65	7.400,00	7.200,00	
1/851000-346220	Investitionsdarlehen Kanalsanierung BA22	65	10.400,00		
1/851000-346300	Investitionsdarlehen BA03	65	23.500,00	23.000,00	22.557,19
1/851000-346400	Investitionsdarlehen BA04 (Raiba)	65	44.000,00	43.600,00	43.379,76
1/851000-346410	Investitionsdarlehen BA04 (PSK)	65	15.600,00	15.500,00	15.483,07
1/851000-346420	Investitionsdarlehen BA04 (SPK)	65	42.600,00	42.300,00	46.994,36
1/851000-346700	Investitionsdarlehen BA07	65	26.700,00	26.400,00	26.162,22
1/851000-346900	Investitionsdarlehen BA09 (Wilfling)	65	35.300,00	35.000,00	36.347,78
1/851000-346910	Investitionsdarlehen BA09 (Wilfling Volksbank (58,12%))	65	2.500,00	2.500,00	2.461,02
1/851000-600000	Strom	24	9.300,00	8.500,00	8.744,98
1/851000-612000	Instandh. von Kanalisationsanlagen	24	52.700,00	49.700,00	45.744,06
1/851000-612001	Instandhaltung von Kanalanlagen Kanalspülung	24	29.500,00	29.500,00	24.712,31
1/851000-618000	Instandhaltung von sonst. Anlagen	24			378,24
1/851000-631000	Telekommunikationsdienste	24	500,00	500,00	197,94

**Voranschlag 2019  
Ordentlicher Haushalt**

Einnahmen		VQ	Voranschlag 2019	Voranschlag 2018	Rechnung 2017
<b>851000 Abwasserbeseitigung Kanal</b>			<b>310.400,00</b>	<b>280.300,00</b>	<b>520.803,46</b>
<b>851100</b>	<b>Abwasserbeseitigung ARA</b>				
2/851100+298000	Haushaltsrücklage	51	58.200,00	76.500,00	34.142,00
2/851100+810000	Leistungserlöse ARA	13			1.618,60
2/851100+828000	Rückersätze von Ausgaben	18	1.000,00	1.000,00	333,69
2/851100+829000	Sonstige Einnahmen	18	200,00	200,00	
2/851100+829900	Sonstige Einnahmen (Vergütungen)	18	26.900,00	66.900,00	67.119,32
2/851100+852000	Gebühren für die Benützung von Gemeindeeigentum	12	311.700,00	320.000,00	293.948,75
2/851100+852010	Gebühren für die Benützung Wasser Bereitstellungsgebühr	12	121.400,00	122.000,00	120.935,69
2/851100+852020	Gebühren für die Benützung Kanal- Fakalienübernahme	12	2.700,00	2.700,00	3.413,14
2/851100+852030	Gebühren für Brauchwasseranlagen	12	7.600,00	7.600,00	6.768,65
2/851100+860206	Zinsenzuschüsse (BA06)	15	40.200,00	1.600,00	476,49
2/851100+870206	Tilgungszuschüsse (BA06)	33		38.600,00	38.881,93

## Voranschlag 2019 Ordentlicher Haushalt

Marktgemeinde Pettenbach

Ausgaben		VQ	Voranschlag 2019	Voranschlag 2018	Rechnung 2017
1/851000-650100	Zinsen für Finanzschulden BA10 (Wasserhub)	25	1.400,00	1.500,00	921,76
1/851000-650101	Zinsen für Finanzschulden BA10 (Wasserhub)	25	500,00	500,00	515,59
1/851000-650110	Zinsen für Finanzschulden BA11 (Anschluss Vorchdorf)	25	1.300,00	1.400,00	850,49
1/851000-650111	Zinsen für Finanzschulden BA11 (Bürndl- Pernegger)	25	500,00	600,00	526,76
1/851000-650130	Zinsen für Finanzschulden BA13 (Stiftsgründe)	25	2.900,00	3.000,00	2.763,48
1/851000-650140	Zinsen für Finanzschulden BA14 (Eggenstein)	25	16.200,00	16.700,00	16.702,54
1/851000-650141	Zinsen für Finanzschulden Ba14(Erw) (Eggenstein)	25	5.100,00	5.200,00	5.174,29
1/851000-650150	Zinsen für Finanzschulden BA15 (Almburg)	25	6.100,00	6.200,00	6.232,41
1/851000-650151	Zinsen für Finanzschulden Kanalbau BA15 Erweiterung	25	2.800,00	3.000,00	2.910,55
1/851000-650170	Zinsen für Finanzschulden BA17 (Digitaler Leitungskataster)	25	800,00	900,00	831,99
1/851000-650180	Zinsen für Finanzschulden BA18- Erweiterung Mair in Aigen	25	6.900,00	7.100,00	
1/851000-650190	Zinsen Kanalbau BA19	25	2.200,00	2.200,00	
1/851000-650220	Zinsen für Finanzschulden Kanalsanierung BA22	25	2.900,00	500,00	
1/851000-650300	Zinsen für Finanzschulden BA03	25	6.800,00	7.200,00	8.204,89
1/851000-650400	Zinsen für Finanzschulden BA04 (Raiba)	25	1.300,00	1.700,00	1.804,24
1/851000-650410	Zinsen für Finanzschulden BA04 (PSK)	25	400,00	500,00	415,58
1/851000-650420	Zinsen für Finanzschulden BA04 (SPK)	25	600,00	900,00	610,93
1/851000-650700	Zinsen für Finanzschulden BA07	25	1.700,00	1.900,00	80,66
1/851000-650900	Zinsen für Finanzschulden BA09 (Wilfling)	25	4.800,00	5.000,00	5.286,06
1/851000-650910	Zinsen für Finanzschulden BA09 (Wilfling Volksbank 58,12 %)	25	700,00	700,00	715,52
1/851000-700000	Mietzinse	24	100,00	100,00	77,04
1/851000-720100	Schuldendienst ARA Vorchdorf (6,43%	24	11.300,00	11.300,00	11.206,58
1/851000-728001	Entgelt für sonstige Leistungen (Kamerabefahrung)	24			470,74
1/851000-729000	Sonstige Ausgaben	24	100,00	100,00	
1/851000-729900	Sonstige Ausgaben (Vergütungen)	24	50.000,00	50.000,00	13.691,19
1/851000-729906	Sonstige Ausgaben (Vergütung Organe ARA)	24	9.200,00		
<b>851000 Abwasserbeseitigung Kanal</b>			<b>606.400,00</b>	<b>552.400,00</b>	<b>665.217,34</b>
<b>851100 Abwasserbeseitigung ARA</b>					
1/851100-040000	Kraftfahrzeuge	41	16.000,00		
1/851100-042000	Betriebsausstattung	41	9.000,00	4.500,00	34.142,19
1/851100-346200	Investitionsdarlehen BA02	65			15.039,96
1/851100-346600	Investitionsdarlehen (BA06-Kläranla	65	38.900,00	38.600,00	38.371,26
1/851100-400000	Geringwertige Wirtschaftsgüter Materialien, Ersatzteile	23	2.000,00	2.000,00	2.398,90
1/851100-452000	Treibstoffe	23	3.500,00	3.500,00	4.118,76
1/851100-453000	Schmier- und Schleifmittel	23	800,00	800,00	
1/851100-454000	Reinigungsmittel	23	1.200,00	200,00	
1/851100-455000	Chemische und artverwandte Mittel	23	17.500,00	17.500,00	19.481,48
1/851100-456000	Schreib-, Zeichen- und sonstige Büromittel	23	100,00	100,00	11,66
1/851100-457000	Druckwerke	23	100,00	100,00	

Voranschlag 2019  
Ordentlicher Haushalt

Einnahmen		VQ	Voranschlag 2019	Voranschlag 2018	Rechnung 2017
<b>851100 Abwasserbeseitigung ARA</b>			<b>569.900,00</b>	<b>637.100,00</b>	<b>567.638,26</b>
<b>851</b>			<b>880.300,00</b>	<b>917.400,00</b>	<b>1.088.441,72</b>
<b>853</b>					
<b>853000 Wohn- und Geschäftsgebäude</b>					
2/853000+824000	Einnahmen aus Vermietung und Verp.	14	8.000,00	8.000,00	7.770,60
2/853000+824010	Einnahmen aus Vermietung Magdalenenbergstraße	14			1.200,00
2/853000+824100	Betriebskostenersätze	14	4.500,00	4.500,00	4.667,08
2/853000+824110	Betriebskostenersätze Magdalenenbergstraße	14	500,00	500,00	
2/853000+824200	Miete für Garagen	14	400,00	400,00	427,68

## Voranschlag 2019 Ordentlicher Haushalt

Marktgemeinde Pettenbach

Ausgaben		VQ	Voranschlag 2019	Voranschlag 2018	Rechnung 2017
1/851100-458000	Mittel zur ärztl. Betreuung etc.	23	100,00	100,00	
1/851100-459000	Sonstige Verbrauchsgüter	23	1.500,00	500,00	161,71
1/851100-511000	Geldbezüge f.Vertragsbedienstete II	20	40.100,00	37.600,00	37.558,76
1/851100-565000	Mehrleitungsvergütung	20	2.500,00	1.800,00	2.986,06
1/851100-569000	Sonstige Nebengebühren	20	3.200,00		2.778,41
1/851100-580000	DGB zum Ausgleichsfonds für Familienbeihilfen	20	1.800,00	1.500,00	1.763,11
1/851100-581000	Sonstige DGB zur sozialen Sicherheit	20	9.600,00	8.300,00	9.127,80
1/851100-581100	Beitrag Mv- Kassen	20	100,00	100,00	27,28
1/851100-581200	Pensionskasse DG-Anteil	20	600,00	1.200,00	563,40
1/851100-600000	Strom	24	9.500,00	12.000,00	10.789,78
1/851100-612000	Instandhaltung der Kläranlage	24	44.700,00	47.500,00	1.861,09
1/851100-612001	Instandhaltung der Kläranlage Spülung	24	2.000,00	2.000,00	814,09
1/851100-614000	Instandhaltung von Gebäuden	24	400,00	400,00	
1/851100-616000	Instandhaltung von Maschinen und Anlagen	24	1.500,00	1.500,00	283,51
1/851100-617000	Instandhaltung von Fahrzeugen	24	1.100,00	1.100,00	642,09
1/851100-631000	Telekommunikationsdienste	24	1.300,00	1.300,00	1.291,65
1/851100-650200	Zinsen für Finanzschulden (BA02)	25			230,94
1/851100-650600	Zinsen für Finanzschulden BA06-Kläranlage	25	3.100,00	3.400,00	476,49
1/851100-670000	Versicherungen	24	5.700,00	5.600,00	5.480,63
1/851100-702600	Leasing für Fahrzeuge	24	9.000,00	13.100,00	3.131,12
1/851100-711000	Gebühren f.d. Benützung v. Gdeeinr.	24	17.000,00	17.000,00	17.485,45
1/851100-720000	Betriebskosten an ARA Vorchdorf	24	17.700,00	15.300,00	12.000,76
1/851100-720200	Betriebskosten ARA Inzersdorf	24	300,00		
1/851100-726000	Mitgliedsbeiträge	24	500,00	400,00	447,00
1/851100-728000	Entgelt für sonstige Leistungen von Gewerbetreibenden, Firmen	24	13.300,00	23.700,00	13.064,89
1/851100-728002	Leistungen von Firmen Fremdüberwachung	24	1.100,00	1.100,00	1.055,47
1/851100-728100	Entgelte f. sonstige Leistungen Klärschlammabfuhr	24	18.000,00	15.500,00	14.800,00
1/851100-729900	Sonstige Ausgaben (Vergütungen)	24	10.000,00	50.000,00	83.534,36
1/851100-729904	Sonstige Ausgaben (Vergütung Verwaltung ABA)	24	7.200,00	7.200,00	7.000,00
1/851100-729906	Sonstige Ausgaben (Vergütung Organe ARA)	24	9.200,00		
<b>851100 Abwasserbeseitigung ARA</b>			<b>321.200,00</b>	<b>336.500,00</b>	<b>342.920,06</b>
<b>851</b>			<b>927.600,00</b>	<b>888.900,00</b>	<b>1.008.137,40</b>
<b>853</b>					
<b>853000 Wohn- und Geschäftsgebäude</b>					
1/853000-346000	Investitionsdarlehen v.Kreditinst.	65	4.800,00	4.800,00	4.723,97
1/853000-400000	Geringwertige Wirtschaftsgüter Materialien, Ersatzteile	23	400,00	400,00	
1/853000-600000	Strom	24	300,00	300,00	284,41
1/853000-603000	Nahwärme (Scharnsteiner Str.1)	24	2.200,00	2.400,00	2.068,81
1/853000-614000	Instandhaltung von Gebäuden	24	500,00	500,00	3,52

**Voranschlag 2019  
Ordentlicher Haushalt**

<b>Einnahmen</b>		<b>VQ</b>	<b>Voranschlag 2019</b>	<b>Voranschlag 2018</b>	<b>Rechnung 2017</b>
2/853000+828000	Rückersätze von Ausgaben	18	100,00	100,00	
2/853000+829000	Sonstige Einnahmen	18	100,00	100,00	
2/853000+861200	Laufende TZ vom Land	15	2.200,00	2.200,00	2.217,02
<b>853</b>			<b>15.800,00</b>	<b>15.800,00</b>	<b>16.282,38</b>
<b>85</b>	<b>Betriebe mit marktbest. Tätigkeit</b>		<b>1.281.400,00</b>	<b>1.338.400,00</b>	<b>1.654.905,37</b>
<b>8</b>	<b>DIENSTLEISTUNGEN</b>		<b>1.605.000,00</b>	<b>1.652.800,00</b>	<b>1.958.607,27</b>

**Voranschlag 2019  
Ordentlicher Haushalt**

Ausgaben		VQ	Voranschlag 2019	Voranschlag 2018	Rechnung 2017
1/853000-618000	Instandhaltung von sonst. Anlagen	24	100,00	100,00	
1/853000-650000	Zinsen für Finanzschulden (San. Scharnsteinerstr.1)	25	100,00	100,00	192,03
1/853000-670000	Versicherungen (Museumstraße)	24	500,00	500,00	444,00
1/853000-670010	Versicherung Magdalenaberg	24	1.200,00	1.200,00	1.123,31
1/853000-700000	Mietzinse (VFI)	24	2.000,00	2.000,00	1.950,00
1/853000-700800	Betriebskosten (VFI)	24	1.800,00	2.100,00	1.648,36
1/853000-700810	Verwaltungskosten (VFI)	24	600,00	600,00	690,54
1/853000-710000	Öffentliche Abgaben	24			10,55
1/853000-711000	Gebühren f.d. Benützung v. Gdeeinr.	24	200,00	200,00	
1/853000-728000	Entgelt für sonstige Leistungen von Gewerbetreibenden, Firmen	24	300,00	300,00	39,12
1/853000-729900	Sonstige Ausgaben (Vergütungen)	24	2.400,00	2.400,00	3.574,96
	<b>853</b>		<b>17.400,00</b>	<b>17.900,00</b>	<b>16.753,58</b>
	<b>85 Betriebe mit marktbest. Tätigkeit</b>		<b>1.235.800,00</b>	<b>1.302.000,00</b>	<b>1.435.482,25</b>
	<b>8 DIENSTLEISTUNGEN</b>		<b>1.833.600,00</b>	<b>1.846.900,00</b>	<b>1.984.343,44</b>

Voranschlag 2019  
Ordentlicher Haushalt

Einnahmen		VQ	Voranschlag 2019	Voranschlag 2018	Rechnung 2017
<b>9 FINANZWIRTSCHAFT</b>					
<b>90</b>					
<b>900</b>					
<b>900000</b>	<b>Finanzabteilung u. Finanzverwaltung</b>				
2/900000+828000	Rückersätze von Ausgaben	18			735,78
2/900000+829000	Sonstige Einnahmen Rundungsbeträge	18	100,00	100,00	
2/900000+829903	Sonstige Einnahmen (Vergütung Verwaltung WVA)	18	6.000,00	6.000,00	3.500,00
2/900000+829904	Sonstige Einnahmen (Vergütung Verwaltung ABA)	18	3.600,00	3.600,00	3.500,00
<hr/>			<b>9.700,00</b>	<b>9.700,00</b>	<b>7.735,78</b>
<b>90</b>			<b>9.700,00</b>	<b>9.700,00</b>	<b>7.735,78</b>
<b>91 Kapitalvermögen und Stiftungen</b>					
<b>910</b>					
<b>910000</b>	<b>Geldverkehr</b>				
2/910000+823000	Zinsen aus dem Geldverkehr (HABEN)	14	100,00	100,00	35,98
2/910000+828000	Rückersätze von Ausgaben	18			13,50
<hr/>			<b>100,00</b>	<b>100,00</b>	<b>49,48</b>
<b>912</b>					
<b>912000</b>	<b>Rücklagen</b>				

**Voranschlag 2019  
Ordentlicher Haushalt**

Ausgaben	VQ	Voranschlag 2019	Voranschlag 2018	Rechnung 2017	
<b>9 FINANZWIRTSCHAFT</b>					
<b>90</b>					
<b>900</b>					
<b>900000 Finanzabteilung u. Finanzverwaltung</b>					
1/900000-400000	Geringwertige Wirtschaftsgüter Materialien, Ersatzteile	23	1.000,00	1.000,00	19,06
1/900000-454000	Reinigungsmittel	23	100,00	100,00	95,00
1/900000-456000	Schreib-, Zeichen- und sonstige Büromittel	23	1.800,00	1.800,00	146,94
1/900000-457000	Druckwerke	23	700,00	700,00	31,81
1/900000-500000	Geldbezüge der Beamten	20	53.900,00	51.000,00	49.877,80
1/900000-510000	Geldbezüge f- Vertragsbedienstete der Verwaltung	20	117.500,00	102.100,00	80.841,10
1/900000-560000	Reisegebühren	20	1.000,00	300,00	374,57
1/900000-565000	Mehrleistungsvergütung	20	200,00	1.000,00	1.398,84
1/900000-569000	Sonstige Nebengebühren	20	4.700,00	4.800,00	4.827,48
1/900000-580000	DGB zum Ausgleichsfonds für Familienbeihilfen	20	5.400,00	5.600,00	5.623,02
1/900000-581000	Sonstige DGB zur sozialen Sicherheit	20	30.400,00	21.500,00	20.403,26
1/900000-581100	Beitrag Mv- Kassen	20	1.200,00	700,00	623,43
1/900000-581200	Pensionskasse DG-Anteil	20	700,00	700,00	716,52
1/900000-590000	Sozialleistungen	20	1.200,00	1.100,00	1.106,25
1/900000-618000	Instandhaltung von sonst. Anlagen	24	100,00	100,00	
1/900000-630000	Postdienste	24	6.200,00	4.500,00	4.932,50
1/900000-631000	Telekommunikationsdienste	24	600,00	400,00	394,45
1/900000-641000	Prüfungskosten	24	500,00	500,00	
1/900000-670000	Versicherungen	24	100,00	100,00	81,70
1/900000-720000	Pensionsbtg Getränkesteuerprüfer (Witwe)	24	800,00	800,00	443,65
1/900000-728000	Entgelt für sonstige Leistungen von Gewerbetreibenden, Firmen	24	2.600,00	2.600,00	3.401,96
1/900000-728100	Entgelte f. sonstige Leistungen Software	24	16.800,00	16.800,00	17.371,79
	<b>900</b>		<b>247.500,00</b>	<b>218.200,00</b>	<b>192.711,13</b>
	<b>90</b>		<b>247.500,00</b>	<b>218.200,00</b>	<b>192.711,13</b>
<b>91 Kapitalvermögen und Stiftungen</b>					
<b>910</b>					
<b>910000 Geldverkehr</b>					
1/910000-652000	Zinsen für Finanzschulden Kassakredit	24	400,00	400,00	121,32
1/910000-657000	Geldverkehrsspesen	24	6.000,00	6.000,00	5.331,16
	<b>910</b>		<b>6.400,00</b>	<b>6.400,00</b>	<b>5.452,48</b>
<b>912</b>					
<b>912000 Rücklagen</b>					

**Voranschlag 2019  
Ordentlicher Haushalt**

Einnahmen	VQ	Voranschlag 2019	Voranschlag 2018	Rechnung 2017
<b>912</b>		<b>0,00</b>	<b>0,00</b>	<b>0,00</b>
<b>914</b>				
<b>914000</b>	<b>Beteiligungen</b>			
2/914000+869000	Ablieferungen	17	86.300,00	
2/914000+869100	Ablieferungen VFI	17	75.400,00	74.852,88
		<b>81.600,00</b>	<b>161.700,00</b>	<b>74.852,88</b>
<b>91 Kapitalvermögen und Stiftungen</b>		<b>81.700,00</b>	<b>161.800,00</b>	<b>74.902,36</b>
<b>92</b>	<b>Öffentliche Abgaben</b>			
<b>920</b>	<b>Ausschließliche Gemeindeabgaben</b>			
2/920000+830000	Grundsteuer A	10	46.500,00	44.443,23
2/920000+831000	Grundsteuer B	10	320.000,00	328.672,70
2/920000+833100	Kommunalsteuer	10	1.514.800,00	1.136.957,12
2/920000+834000	Ortstaxe	10	6.200,00	7.006,80
2/920000+834100	Freizeitwohnungspauschale	10	22.200,00	20.400,00
2/920000+838000	Hundeabgabe	10	12.300,00	10.200,00
2/920000+842000	Gemeindezuschlag zur Freizeitwohnungspauschale	10	19.000,00	
2/920000+844100	Aufschliessungsbeitrag Strassen	10	10.500,00	10.300,50
2/920000+844200	Aufschliessungsbeitrag Wasser	10	3.000,00	2.375,48
2/920000+844300	Aufschliessungsbeitrag Kanal	10	5.000,00	5.677,71
2/920000+845200	Erhaltungsbeiträge Wasserversorgung	10	7.600,00	7.629,93
2/920000+845300	Erhaltungsbeiträge Abwasserentsorgu	10	12.500,00	11.502,72
2/920000+849000	Nebenansprüche nach dem Abgabeverfahrensgesetz	10	1.300,00	6.885,89
2/920000+856000	Verwaltungsabgaben	10	18.500,00	20.536,22
2/920000+857000	Kommissionsgebühren	10	1.600,00	1.570,20
<b>920</b>			<b>2.001.000,00</b>	<b>1.776.700,00</b>
			<b>1.614.158,50</b>	

**Voranschlag 2019  
Ordentlicher Haushalt**

Ausgaben		VQ	Voranschlag 2019	Voranschlag 2018	Rechnung 2017
1/912000-298210	Haushaltsrücklage Investition Ansparung	61	100.000,00	100.000,00	
	<b>912</b>		<b>100.000,00</b>	<b>100.000,00</b>	<b>0,00</b>
<b>914</b>					
<b>914000</b>	<b>Beteiligungen</b>				
1/914000-729900	Sonstige Ausgaben (Vergütungen)	24		5.300,00	5.196,43
1/914000-779101	Tilgungszuschüsse Amtshaus	66	10.100,00	9.800,00	9.982,58
1/914000-779102	Tilgungszuschüsse VFI Sportanlage	66	3.900,00	3.800,00	3.866,33
1/914000-779103	Tilgungszuschüsse VFI Musikerheim	66	9.700,00	9.600,00	9.650,27
1/914000-779104	Tilgungszuschüsse VFI Schule	66	73.800,00	73.300,00	72.678,91
1/914000-779107	Tilgungszuschüsse VFI Erweiterung VS und Hort Bewegungsra	66	29.400,00	28.300,00	
1/914000-779108	Tilgungszuschüsse VFI Volksschulsanierung	66	20.700,00	20.500,00	
1/914000-779109	Tilgungszuschüsse VFI VS Sanierung Kostenerhöhung	66	8.300,00		
	<b>914</b>		<b>155.900,00</b>	<b>150.600,00</b>	<b>101.374,52</b>
	<b>91 Kapitalvermögen und Stiftungen</b>		<b>262.300,00</b>	<b>257.000,00</b>	<b>106.827,00</b>
<b>92</b>	<b>Öffentliche Abgaben</b>				
<b>920</b>					
<b>920000</b>	<b>Ausschließliche Gemeindeabgaben</b>				
1/920000-298000	Haushaltsrücklage Verkehrsflächenbeitrag	61	10.500,00	10.500,00	10.300,50
1/920000-298100	Haushaltsrücklage Aufschließung Wasser	61	3.000,00	3.300,00	10.005,41
1/920000-298200	Haushaltsrücklage Aufschließung Kanal	61	5.000,00	9.100,00	17.180,43
1/920000-298300	Haushaltsrücklage Zweckbindung Tourismus	61	19.000,00		
1/920000-754000	Lfd. TZ an sonst.Träger d.öffentl.R Tourismusverband Almtal	26	27.000,00	27.000,00	26.036,46
1/920000-754100	Lfd. TZ an sonst.Träger d.öffentl.R Prüfungspauschale	26	500,00	500,00	201,86
	<b>920</b>		<b>65.000,00</b>	<b>50.400,00</b>	<b>63.724,66</b>

Voranschlag 2019  
Ordentlicher Haushalt

Einnahmen		VQ	Voranschlag 2019	Voranschlag 2018	Rechnung 2017
<b>924</b>					
<b>924000</b>		<b>Zuschlagsabgaben zu Bundesabgaben</b>			
2/924000+842000	Glückspielautomatenabgabe	10	7.900,00	7.900,00	7.720,47
<b>924</b>			<b>7.900,00</b>	<b>7.900,00</b>	<b>7.720,47</b>
<b>925</b>					
<b>925000</b>		<b>Ertragsanteile an gemeinschaftliche Bundesabg.</b>			
2/925000+859000	Ertragsanteile nach der Bevölkerung	11	4.543.800,00	4.359.500,00	4.119.423,68
2/925000+859300	Getränkesteuerausgleich	11			94,52
2/925000+859400	Werbeabgabenanteil	11			75,28
<b>925</b>			<b>4.543.800,00</b>	<b>4.359.500,00</b>	<b>4.119.593,48</b>
<b>92 Öffentliche Abgaben</b>			<b>6.552.700,00</b>	<b>6.144.100,00</b>	<b>5.741.472,45</b>
<b>93</b>					
<b>930</b>		<b>Umlagen</b>			
<b>930000</b>		<b>Landesumlage</b>			
<b>930</b>			<b>0,00</b>	<b>0,00</b>	<b>0,00</b>
<b>93 Umlagen</b>			<b>0,00</b>	<b>0,00</b>	<b>0,00</b>
<b>94</b>					
<b>940</b>		<b>Finanzzuweisungen und Zuschüsse</b>			
<b>940000</b>		<b>Bedarfszuweisungen</b>			
2/940000+861000	Lfd. TZ vom Land (Strukturfonds)	15	335.800,00	337.700,00	
2/940000+861300	Lfd. TZ vom Land (§25 Abs.2 Mittel)	15			82.708,00
<b>940</b>			<b>335.800,00</b>	<b>337.700,00</b>	<b>82.708,00</b>
<b>941</b>					
<b>941000</b>		<b>Sonstige Finanzzuweisungen nach dem FAG</b>			
2/941000+860100	Finanzzuweisungen des Bundes gemäß § 21 FAG.	15			27.771,00
2/941000+860200	Lfd. Transferzahlungen des Bundes- Strukturfond	15	27.600,00	27.700,00	
2/941000+860300	Finanzzuweisung des Bundes für den Gewerbesteuerentfall	15			14.140,00
<b>941</b>			<b>27.600,00</b>	<b>27.700,00</b>	<b>41.911,00</b>

**Voranschlag 2019  
Ordentlicher Haushalt**

Ausgaben	VQ	Voranschlag 2019	Voranschlag 2018	Rechnung 2017
<b>924</b>				
<b>924000</b>	<b>Zuschlagsabgaben zu Bundesabgaben</b>			
	<b>924</b>	<b>0,00</b>	<b>0,00</b>	<b>0,00</b>
<b>925</b>				
<b>925000</b>	<b>Ertragsanteile an gemeinschaftliche Bundesabg.</b>			
	<b>925</b>	<b>0,00</b>	<b>0,00</b>	<b>0,00</b>
	<b>92 Öffentliche Abgaben</b>	<b>65.000,00</b>	<b>50.400,00</b>	<b>63.724,66</b>
<b>93</b>	<b>Umlagen</b>			
<b>930</b>				
<b>930000</b>	<b>Landesumlage</b>			
1/930000-751000	Lfd. TZ an Land	26	269.400,00	256.100,00
	<b>930</b>	<b>269.400,00</b>	<b>256.100,00</b>	<b>243.018,10</b>
	<b>93 Umlagen</b>	<b>269.400,00</b>	<b>256.100,00</b>	<b>243.018,10</b>
<b>94</b>	<b>Finanzzuweisungen und Zuschüsse</b>			
<b>940</b>				
<b>940000</b>	<b>Bedarfszuweisungen</b>			
	<b>940</b>	<b>0,00</b>	<b>0,00</b>	<b>0,00</b>
<b>941</b>				
<b>941000</b>	<b>Sonstige Finanzzuweisungen nach dem FAG</b>			
	<b>941</b>	<b>0,00</b>	<b>0,00</b>	<b>0,00</b>

**Voranschlag 2019  
Ordentlicher Haushalt**

Einnahmen		VQ	Voranschlag 2019	Voranschlag 2018	Rechnung 2017
<b>944</b>					
<b>944000</b>	<b>Zuschüsse nach dem Katastrophenfondsgesetz</b>				
2/944000+860000	Lfd. TZ vom Bund	15			11.297,50
	<b>944</b>		<b>0,00</b>	<b>0,00</b>	<b>11.297,50</b>
	<b>94</b> <b>Finanzzuweisungen und Zuschüsse</b>		<b>363.400,00</b>	<b>365.400,00</b>	<b>135.916,50</b>
<b>98</b>					
<b>980</b>					
<b>980000</b>	<b>Haushaltsausgleich</b>				
	<b>980</b>		<b>0,00</b>	<b>0,00</b>	<b>0,00</b>
	<b>98</b>		<b>0,00</b>	<b>0,00</b>	<b>0,00</b>

**Voranschlag 2019  
Ordentlicher Haushalt**

Ausgaben	VQ	Voranschlag 2019	Voranschlag 2018	Rechnung 2017
<b>944</b>				
<b>944000</b>	<b>Zuschüsse nach dem Katastrophenfondsgesetz</b>			
	<b>944</b>	<b>0,00</b>	<b>0,00</b>	<b>0,00</b>
	<b>94</b> <b>Finanzzuweisungen und Zuschüsse</b>	<b>0,00</b>	<b>0,00</b>	<b>0,00</b>
<b>98</b>				
<b>980</b>				
<b>980000</b>	<b>Haushaltsausgleich</b>			
1/980000-910004	Zuführungen a.d.AOH Schulsanierung	85		4.873,20
1/980000-910011	Zuführung a.d.AOH Löschwasserbecken	85	25.000,00	
1/980000-910013	Zuführung an den AOH Amtshaus	85	21.000,00	
1/980000-910023	Zuführung an den AOH Nachmittagsbetreuung	85		18.630,65
1/980000-910025	Zuführung AOH- Beteiligung bei den Almtal-Bergbahnen	85		163,90
1/980000-910027	Zuführung an den AOH, Erw. Kindergarten	85	25.800,00	
1/980000-910104	Zuführung zu Güterweg Hinterberg	85	30.000,00	
1/980000-910105	Zuführung a.d.AOH Kirchenkreuzung	85		33.000,00
1/980000-910109	Zuführung an Straßenbauprogramm	85	50.000,00	27.365,69
1/980000-910113	Zuführung an den AOH Verflbtg. Stiftsgründe	85		6.986,39
1/980000-910119	Zuführung an AOH Infra Pauckenheid	85		33.138,00
1/980000-910126	Infrastrukturbeitrag Mair in Aigen Erweiterung	85		127.560,00
1/980000-910210	Zuführung an AOH WVA BA10	85		2.922,68
1/980000-910213	Zuführung a.d.AOH- Stiftsgründe	85		10.750,10
1/980000-910313	Zuführung an den AOH- Kanalbau BA13	85		12.115,85
1/980000-910314	Zuführung an den AOH- Kanalbau BA14	85		4.732,02
1/980000-910315	Zuführung an den AOH Anschlussgebühren Almburg	85		8.219,32
	<b>980</b>	<b>126.000,00</b>	<b>139.700,00</b>	<b>257.457,80</b>
	<b>98</b>	<b>126.000,00</b>	<b>139.700,00</b>	<b>257.457,80</b>

**Voranschlag 2019  
Ordentlicher Haushalt**

Einnahmen	VQ	Voranschlag 2019	Voranschlag 2018	Rechnung 2017
<b>99</b>				
<b>990</b>				
<b>990000</b>				
2/990000+963100				
2/990000+966000				
	82		600,00	11.876,00
				145.415,04
		<b>0,00</b>	<b>600,00</b>	<b>157.291,04</b>
<b>99</b>		<b>0,00</b>	<b>600,00</b>	<b>157.291,04</b>
<b>9</b>		<b>7.007.500,00</b>	<b>6.681.600,00</b>	<b>6.117.318,13</b>
<b>Gesamtsumme</b>		<b>9.725.400,00</b>	<b>9.343.300,00</b>	<b>9.289.664,14</b>

**Voranschlag 2019  
Ordentlicher Haushalt**

Ausgaben		VQ	Voranschlag 2019	Voranschlag 2018	Rechnung 2017
<b>99</b>	<b>Jahresergebnis Abwicklung der Vorjahre</b>				
<b>990</b>					
<b>990000</b>	<b>Überschüsse und Abgänge</b>				
1/990000-966000	Ist- Fehlbetrag lfd. Jahr				145.415,04
1/990000-967000	Soll- Überschuss lfd. Jahr	87			619,16
<b>990</b>			<b>0,00</b>	<b>0,00</b>	<b>146.034,20</b>
<b>99</b>	<b>Jahresergebnis Abwicklung der Vorjahre</b>		<b>0,00</b>	<b>0,00</b>	<b>146.034,20</b>
<b>9</b>	<b>FINANZWIRTSCHAFT</b>		<b>970.200,00</b>	<b>921.400,00</b>	<b>1.009.772,89</b>
<b>Gesamtsumme</b>			<b>9.725.400,00</b>	<b>9.343.300,00</b>	<b>9.289.664,14</b>



# **Nachweis über die Leistungen für Personal**

**Voranschlag 2019**  
**Nachweis über die Leistungen für Personal**

Gruppe	Abschnitt	Ansatz	Beamte der Verwaltung 500000 - 500999	Vertragsbedientete I 510000 - 510999	Vertragsbedientete II 511000 - 511999	Arbeiter ganzjährig beschäftigt 521000 - 521999	Angestellte nicht ganzjährig beschäftigt 522000 - 522999	Arbeiter nicht ganzjährig beschäftigt 523000 - 523999	Reisegebühren 560000 - 560999	Sonstige Aufwands- entschädigungen 563000 - 563999	Mehreinstungs- vergütungen 565000 - 565999	Sonstige Nebengebühren 569000 - 569999	DGB zum FBAF 580000 - 580999	Sonst. Dienstgeber- beiträge zur sozialen Sicherheit 581000 - 581999	
0	01	010000 Gemeindeamt	141.600	203.300	25.700		1.600	300	1.000	2.200	800	2.100	14.800	64.700	
		010100 Gemeindeamt Techniker		55.900					300				2.200	13.800	
	02	022000 Standesamt								1.200			100	200	
	08	080000 Pensionen, soweit nicht aufgeteilt												11.000	
	09	091000 Personalausbildung, Personalfortb.													
	<b>Summe Gruppe 0</b>		<b>141.600</b>	<b>259.200</b>	<b>25.700</b>		<b>1.600</b>	<b>300</b>	<b>1.300</b>	<b>3.400</b>	<b>800</b>	<b>2.100</b>	<b>17.100</b>	<b>89.700</b>	
2	21	211000 Volksschule			74.400			1.000		300		800	2.200	15.200	
		212000 Neue Mittelschule			75.800					300		1.000	3.000	18.300	
	23	232000 Schülersauspeisung			68.700				3.500	200			200	2.700	16.600
		232100 Schülerbeaufsichtigung NMS						10.400						500	400
		232110 Schülerbeaufsichtigung VS						6.000						400	600
	24	240200 Sommerkindergarten						5.000						200	1.200
		240201 Sommerkindergarten Stützkraft												100	400
25	250000 Hort Pettenbach			23.300	500								400	3.800	
	<b>Summe Gruppe 2</b>				<b>242.200</b>	<b>500</b>	<b>21.400</b>	<b>4.500</b>	<b>200</b>	<b>600</b>		<b>2.000</b>	<b>9.500</b>	<b>56.500</b>	
3	32	320000 Musikschule			12.000				100				500	3.100	
	36	363000 Ortsbildpflege			13.500				100				500	3.200	
		<b>Summe Gruppe 3</b>				<b>25.500</b>			<b>200</b>				<b>1.000</b>	<b>6.300</b>	
4	42	429100 Seniorenklub			2.600								100	700	
		<b>Summe Gruppe 4</b>				<b>2.600</b>							<b>100</b>	<b>700</b>	
6	61	617000 Bauhöfe			163.700				100		10.100	3.200	6.900	39.900	
		<b>Summe Gruppe 6</b>				<b>163.700</b>			<b>100</b>		<b>10.100</b>	<b>3.200</b>	<b>6.900</b>	<b>39.900</b>	
8	81	812000 WC-Anlagen			1.100						100		100	400	
		813000 Abfallbeseitigung		8.000					100				400	2.800	
	85	850100 Wasserversorgungsanlage			33.600					200		2.300	3.200	1.600	9.000
		851100 Abwasserbeseitigung ARA			40.100							2.500	3.200	1.800	10.300
		<b>Summe Gruppe 8</b>			<b>8.000</b>	<b>74.800</b>				<b>300</b>		<b>4.900</b>	<b>6.400</b>	<b>3.900</b>	<b>22.500</b>

**Voranschlag 2019**  
**Nachweis über die Leistungen für Personal**

Gruppe	Abschnitt	Ansatz	Freiw. Sozialleistungen (nur Barleistungen) 590000 - 590999	Gesamtsumme
0	01	010000 Gemeindeamt	3.400	461.500
		010100 Gemeindeamt Techniker	1.500	73.700
	02	022000 Standesamt		1.500
	08	080000 Pensionen, soweit nicht aufgeteilt		11.000
	09	091000 Personalausbildung, Personalfortb.	15.000	15.000
	<b>Sumr</b>	<b>Summe Gruppe</b>	<b>19.900</b>	<b>562.700</b>
2	21	211000 Volksschule	100	94.000
		212000 Neue Mittelschule	1.000	99.400
	23	232000 Schülerauspeisung	300	92.200
		232100 Schülerbeaufsichtigung NMS		11.300
		232110 Schülerbeaufsichtigung VS		7.000
	24	240200 Sommerkindergarten		6.400
		240201 Sommerkindergarten Stützkraft		500
	25	250000 Hort Pettenbach	100	28.100
	<b>Sumr</b>	<b>Summe Gruppe</b>	<b>1.500</b>	<b>338.900</b>
3	32	320000 Musikschule	600	16.300
	36	363000 Ortsbildpflege		17.300
	<b>Sumr</b>	<b>Summe Gruppe</b>	<b>600</b>	<b>33.600</b>
4	42	429100 Seniorenklub		3.400
	<b>Sumr</b>	<b>Summe Gruppe</b>		<b>3.400</b>
6	61	617000 Bauhöfe	800	224.700
	<b>Sumr</b>	<b>Summe Gruppe</b>	<b>800</b>	<b>224.700</b>
8	81	812000 WC-Anlagen		1.700
		813000 Abfallbeseitigung	300	11.600
	85	850100 Wasserversorgungsanlage	1.400	51.300
		851100 Abwasserbeseitigung ARA		57.900
	<b>Sumr</b>	<b>Summe Gruppe</b>	<b>1.700</b>	<b>122.500</b>

### Voranschlag 2019 Nachweis über die Leistungen für Personal

Gruppe	Abschnitt	Ansatz	Beamte der Verwaltung 500000 - 500999	Vertragsbedientete I 510000 - 510999	Vertragsbedientete II 511000 - 511999	Arbeiter ganzjährig beschäftigt 521000 - 521999	Angestellte nicht ganzjährig beschäftigt 522000 - 522999	Arbeiter nicht ganzjährig beschäftigt 523000 - 523999	Reisegebühren 560000 - 560999	Sonstige Aufwands- entschädigungen 563000 - 563999	Mehrileistungs- vergütungen 565000 - 565999	Sonstige Nebengebühren 569000 - 569999	DGB zum FBAF 580000 - 580999	Sonst. Dienstgeber- beiträge zur sozialen Sicherheit 581000 - 581999
<b>9</b>	<b>90</b>	<b>900000</b> Finanzabteilung u. Finanzverwaltung	53.900	117.500					1.000		200	4.700	5.400	32.300
		<b>Summe Gruppe 9</b>	<b>53.900</b>	<b>117.500</b>					<b>1.000</b>		<b>200</b>	<b>4.700</b>	<b>5.400</b>	<b>32.300</b>
		<b>Summe gesamt</b>	<b>195.500</b>	<b>384.700</b>	<b>534.500</b>	<b>500</b>	<b>23.000</b>	<b>4.800</b>	<b>3.100</b>	<b>4.000</b>	<b>16.000</b>	<b>18.400</b>	<b>43.900</b>	<b>247.900</b>

**Voranschlag 2019**  
**Nachweis über die Leistungen für Personal**

Gruppe	Abschnitt	Ansatz	Freiw. Sozialleistungen (nur Barleistungen) 590000 - 590999	Gesamtsumme
<b>9</b>	<b>90</b>	<b>900000</b> Finanzabteilung u. Finanzverwaltung	1.200	216.200
	<b>Summ</b>	<b>Summe Gruppe</b>	<b>1.200</b>	<b>216.200</b>
<b>Sun</b>	<b>Summ</b>	<b>Summe gesamt</b>	<b>25.700</b>	<b>1.502.000</b>



# **Nachweis über Pensionen und sonstige Ruhebezüge**

**Voranschlag 2019**  
**Nachweis über Pensionen und sonstige Ruhebezüge**

Gruppe	Abschnitt	Ansatz	Lfd. TZ an Land (Pensionsbeiträge) 751100 - 751199	Gesamtsumme
0	08	080000 Pensionen, soweit nicht aufgeteilt	189.600	189.600
	<b>Summe Gruppe 0</b>		<b>189.600</b>	<b>189.600</b>
<b>Summe gesamt</b>			<b>189.600</b>	<b>189.600</b>

# **Sammelnachweis über Gebrauchs- und Verbrauchsgüter**

### Voranschlag 2019 Sammelnachweis über Gebrauchs- und Verbrauchsgüter

Gruppe	Abschnitt	Ansatz	Geringw. Wirtschaftsgüter 400000 - 400999	Materialien (für innerbetriebl. Leistungen) 401000 - 402999	Handelswaren 403000 - 403999	Geringw. Ersatzteile 409000 - 409999	Werkstoffe 420000 - 429999	Lebensmittel 430000 - 430999	Brennstoffe 451000 - 451999	Treibstoffe 452000 - 452999	Schmier- und Schleifmittel 453000 - 453999	Reinigungsmittel 454000 - 454999	Chemische u. sonst. artverwandte Mittel 455000 - 455999	Schreib-, Zeichen- und sonstige Büromittel 456000 - 456999	
0	00	000000 Gemeindevertretung	300											100	
	01	010000 Gemeindeamt	2.500									800	100	3.500	
		010100 Gemeindeamt Techniker	400												
		019000 Repräsentationen	100												
		02	022000 Standesamt	400											100
	02	024000 Wahlamt													100
		025000 Staatsbürgerschaft													100
		03	032000 Vermessungsamt	200											
	06	062000 Ehrungen und Auszeichnungen			1.500										
		<b>Summe Gruppe 0</b>	<b>3.900</b>			<b>1.500</b>							<b>800</b>	<b>100</b>	<b>3.900</b>
1	13	131000 Bau- und Feuerpolizei			100										
		133000 Veterinärpolizei			200										
	16	163000 Freiwillige Feuerwehren													
	17	179000 Sonstige Einrichtungen und Maßnahme Katastrophenfälle	200												
		<b>Summe Gruppe 1</b>	<b>200</b>			<b>300</b>									
2	21	211000 Volksschule	5.800	300			300			100		2.500	100	1.400	
		212000 Neue Mittelschule	11.800				600			100	100	3.000	300	4.000	
	23	232000 Schülersauspeisung	1.500					34.800				1.100	100	100	
	24	240000 Kindergarten	400												700
		250000 Hort Pettenbach	500												
		259000 Jugendzentrum	100												
	259100 Eltern-Kind-Zentrum	200												100	
	<b>Summe Gruppe 2</b>	<b>20.300</b>	<b>300</b>			<b>900</b>	<b>34.800</b>		<b>200</b>	<b>100</b>	<b>6.600</b>	<b>500</b>	<b>6.300</b>		
3	32	320000 Musikschule	1.000									700		200	
	36	362000 Denkmalpflege	100												
		362100 Denkmalpflege (Seisenburg)	300								100				
		363000 Ortsbildpflege	1.600					100			600	100		100	
		369000 Sonstige Einrichtungen und Maßnahmen	300												
		<b>Summe Gruppe 3</b>	<b>3.300</b>				<b>100</b>			<b>700</b>	<b>100</b>	<b>700</b>	<b>100</b>	<b>200</b>	

**Voranschlag 2019**  
**Sammelnachweis über Gebrauchs- und Verbrauchsgüter**

Gruppe	Abschnitt	Ansatz	Druckwerke 457000 - 457999	Mittel zur ärztl. Betreuung 458000 - 458999	Sonstige Verbrauchsgüter 459000 - 459999	Gesamtsumme
0	00	000000 Gemeindevertretung	800			1.200
	01	010000 Gemeindeamt	2.200	100	800	10.000
		010100 Gemeindeamt Techniker	300			700
		019000 Repräsentationen				100
		02	022000 Standesamt	800		
		024000 Wahlamt	2.300			2.400
		025000 Staatsbürgerschaft	100			200
		03	032000 Vermessungsamt	100		
	06	062000 Ehrungen und Auszeichnungen			100	1.600
		<b>Sumr</b>	<b>Summe Gruppe</b>	<b>6.600</b>	<b>100</b>	<b>900</b>
1	13	131000 Bau- und Feuerpolizei	100			200
		133000 Veterinärpolizei				200
	16	163000 Freiwillige Feuerwehren	100		100	200
	17	179000 Sonstige Einrichtungen und Maßnahme Katastrophenfälle				200
		<b>Sumr</b>	<b>Summe Gruppe</b>	<b>200</b>		<b>100</b>
2	21	211000 Volksschule	2.300	100	700	13.600
		212000 Neue Mittelschule	3.500	400	3.000	26.800
	23	232000 Schülersauspeisung		200	100	37.900
	24	240000 Kindergarten			100	1.200
	25	250000 Hort Pettenbach				500
		259000 Jugendzentrum				100
259100 Eltern-Kind-Zentrum					300	
	<b>Sumr</b>	<b>Summe Gruppe</b>	<b>5.800</b>	<b>700</b>	<b>3.900</b>	<b>80.400</b>
3	32	320000 Musikschule	500	100	100	2.600
	36	362000 Denkmalpflege				100
		362100 Denkmalpflege (Seisenburg)			100	500
		363000 Ortsbildpflege			5.000	7.500
		369000 Sonstige Einrichtungen und Maßnahmen				300
		<b>Sumr</b>	<b>Summe Gruppe</b>	<b>500</b>	<b>100</b>	<b>5.200</b>

**Voranschlag 2019**  
**Sammelnachweis über Gebrauchs- und Verbrauchsgüter**

Gruppe	Abschnitt	Ansatz	Geringw. Wirtschaftsgüter 400000 - 400999	Materialien (für innerbetriebl. Leistungen) 401000 - 402999	Handelswaren 403000 - 403999	Geringw. Ersatzteile 409000 - 409999	Werkstoffe 420000 - 429999	Lebensmittel 430000 - 430999	Brennstoffe 451000 - 451999	Treibstoffe 452000 - 452999	Schmier- und Schleifmittel 453000 - 453999	Reinigungsmittel 454000 - 454999	Chemische u. sonst. artverwandte Mittel 455000 - 455999	Schreib-, Zeichen- und sonstige Büromittel 456000 - 456999	
4	42	423000 Essen auf Rädern	400					26.800							
		429100 Seniorenklub	600									300			
		<b>Summe Gruppe 4</b>	<b>1.000</b>					<b>26.800</b>				<b>300</b>			
5	51	512000 Sonstige Medizinische Beratung "Gesunde Gemeinde"	200												
	52	520000 Natur- und Landschaftsschutz	500												
		<b>Summe Gruppe 5</b>	<b>700</b>												
6	61	612000 Gemeindestraßen	4.000	100		100	400			100	300	100	100		
		616000 Sonst. Straßen u. Wege	700							100					
		617000 Bauhöfe	3.000	700			100			100	12.000	300	600	300	500
	63	633000 Wildbachverbauung	400												
		<b>Summe Gruppe 6</b>	<b>8.100</b>	<b>800</b>		<b>200</b>	<b>400</b>		<b>100</b>	<b>12.200</b>	<b>600</b>	<b>700</b>	<b>400</b>	<b>500</b>	
7	77	771000 Maßnahmen zur Förderung des Fremdenverkehrs	2.500												
		<b>Summe Gruppe 7</b>	<b>2.500</b>												
8	81	812000 WC-Anlagen	100									100			
		813000 Abfallbeseitigung	800		1.500										
		814000 Winterdienst Gemeindestraßen	5.000												
		815000 Park- und Gartenanlagen, Kinderspielplätze	600							100					
		816000 Öffentliche Beleuchtung und öffentliche Uhren	200												
		817000 Friedhöfe	200										100		
	85	850000 Wasserversorgung Leitung	13.500	100											
		850100 Wasserversorgungsanlage	1.500			400					1.400	100	700	200	200
		851100 Abwasserbeseitigung ARA	2.000								3.500	800	1.200	17.500	100
		853000 Wohn- und Geschäftsgebäude	400												
	<b>Summe Gruppe 8</b>	<b>24.300</b>	<b>100</b>	<b>1.900</b>					<b>5.000</b>	<b>900</b>	<b>2.100</b>	<b>17.700</b>	<b>300</b>		

**Voranschlag 2019**  
**Sammelnachweis über Gebrauchs- und Verbrauchsgüter**

Gruppe	Abschnitt	Ansatz	Druckwerke 457000 - 457999	Mittel zur ärztl. Betreuung 458000 - 458999	Sonstige Verbrauchsgüter 459000 - 459999	Gesamtsumme	
4	42	423000 Essen auf Rädern				27.200	
		429100 Seniorenklub			100	1.000	
		<b>Summe Gruppe</b>			<b>100</b>	<b>28.200</b>	
5	51	512000 Sonstige Medizinische Beratung "Gesunde Gemeinde"	900			1.100	
	52	520000 Natur- und Landschaftsschutz				500	
		<b>Summe Gruppe</b>	<b>900</b>			<b>1.600</b>	
6	61	612000 Gemeinestraßen		100	500	5.800	
		616000 Sonst. Straßen u. Wege				800	
		617000 Bauhöfe		100	1.300	19.000	
	63	633000 Wildbachverbauung				400	
		<b>Summe Gruppe</b>		<b>200</b>	<b>1.800</b>	<b>26.000</b>	
7	77	771000 Maßnahmen zur Förderung des Fremdenverkehrs				2.500	
		<b>Summe Gruppe</b>				<b>2.500</b>	
8	81	812000 WC-Anlagen			300	500	
		813000 Abfallbeseitigung			100	2.400	
		814000 Winterdienst Gemeinestraßen			27.000	32.000	
		815000 Park- und Gartenanlagen, Kinderspielplätze			100	800	
		816000 Öffentliche Beleuchtung und öffentliche Uhren			2.000	2.200	
		817000 Friedhöfe			100	400	
	85	850000 Wasserversorgung Leitung				200	13.800
		850100 Wasserversorgungsanlage	100	100			4.700
		851100 Abwasserbeseitigung ARA	100	100	1.500		26.800
		853000 Wohn- und Geschäftsgebäude					400
	<b>Summe Gruppe</b>	<b>200</b>	<b>200</b>	<b>31.300</b>	<b>84.000</b>		

**Voranschlag 2019**  
**Sammelnachweis über Gebrauchs- und Verbrauchsgüter**

Gruppe	Abschnitt	Ansatz	Geringw. Wirtschaftsgüter 400000 - 400999	Materialien (für innerbetriebl. Leistungen) 401000 - 402999	Handelswaren 403000 - 403999	Geringw. Ersatzteile 409000 - 409999	Werkstoffe 420000 - 429999	Lebensmittel 430000 - 430999	Brennstoffe 451000 - 451999	Treibstoffe 452000 - 452999	Schmier- und Schleifmittel 453000 - 453999	Reinigungsmittel 454000 - 454999	Chemische u. sonst. artverwandte Mittel 455000 - 455999	Schreib-, Zeichen- und sonstige Büromittel 456000 - 456999
<b>9</b>	<b>90</b>	<b>900000</b> Finanzabteilung u. Finanzverwaltung	1.000									100		1.800
		<b>Summe Gruppe 9</b>	<b>1.000</b>									<b>100</b>		<b>1.800</b>
		<b>Summe gesamt</b>	<b>65.300</b>	<b>1.200</b>	<b>3.700</b>	<b>200</b>	<b>1.400</b>	<b>61.600</b>	<b>100</b>	<b>18.100</b>	<b>1.700</b>	<b>11.300</b>	<b>18.800</b>	<b>13.000</b>

**Voranschlag 2019**  
**Sammelnachweis über Gebrauchs- und Verbrauchsgüter**

Gruppe	Abschnitt	Ansatz	Druckwerke 457000 - 457999	Mittel zur ärztl. Betreuung 458000 - 458999	Sonstige Verbrauchsgüter 459000 - 459999	Gesamtsumme
<b>9</b>	<b>90</b>	<b>900000</b> Finanzabteilung u. Finanzverwaltung	700			3.600
	<b>Summ</b>	<b>Summe Gruppe</b>	<b>700</b>			<b>3.600</b>
<b>Sun</b>	<b>Summ</b>	<b>Summe gesamt</b>	<b>14.900</b>	<b>1.300</b>	<b>43.300</b>	<b>255.900</b>



# **Sammelnachweis über sonstigen Verwaltungs- und Betriebsaufwand**

Voranschlag 2019

Marktgemeinde Pettenbach

Sammelnachweis über sonstigen Verwaltungs- und Betriebsaufwand

Gruppe	Abschnitt	Ansatz	Strom 600000 - 600999	Gas 601000 - 601999	Wärme 603000 - 603999	Instandhaltung von Straßenbauten 611000 - 611999	Instandhaltung von Wasser- und Kanalisationsanlagen 612000 - 612999	Instandhaltung von sonst. Grundstückseinrichtun- gen 613000 - 613999	Instandhaltung von Maschinen u. masch. Anlagen 616000 - 616999	Instandhaltung von Gebäuden 614000 - 614999	Instandhaltung von Fahrzeugen 617000 - 617999	Instandhaltung von sonst. Anlagen 618000 - 618999	Instandhaltung von Sonderanlagen 619000 - 619999	Personen- und Gütertransporte 620000 - 620999
0	00	000000 Gemeindevertretung												
	01	010000 Gemeindeamt	3.900		8.200				100	400		2.700		
		010100 Gemeindeamt Techniker												
		<b>Summe Gruppe 0</b>	<b>3.900</b>		<b>8.200</b>				<b>100</b>	<b>400</b>		<b>2.700</b>		
1	16	163000 Freiwillige Feuerwehren	300		900					500				
		<b>Summe Gruppe 1</b>	<b>300</b>		<b>900</b>					<b>500</b>				
2	21	211000 Volksschule	8.500		22.900				200			2.100	1.000	1.000
		212000 Neue Mittelschule	8.500		22.900				300	1.000		8.000	1.000	6.200
	23	232000 Schülerausspeisung	1.000									2.000		1.700
	24	240000 Kindergarten										500		
		240100 Kindergarten und Krabbelstube	1.500											
		240700 Kindergartenkindertransport												60.000
		240800 Krabbelstuben												
	25	250000 Hort Pettenbach												500
		259000 Jugendzentrum								12.900				
	26	262000 Sportplätze						2.800						
		<b>Summe Gruppe 2</b>	<b>19.500</b>		<b>45.800</b>			<b>2.800</b>	<b>500</b>	<b>13.900</b>		<b>12.600</b>	<b>2.000</b>	<b>69.400</b>
3	32	320000 Musikschule	1.400	100	8.300					8.000		1.300		
		321000 Einrichtungen der Musikpflege			900									
	36	360000 Heimatmuseen Barthaus								5.000				
		362000 Denkmalpflege								10.000				
		362100 Denkmalpflege (Seisenburg)								3.000				
		363000 Ortsbildpflege							100			500		
		369000 Sonstige Einrichtungen und Maßnahmen	100											
	38	380000 Einrichtungen der Kulturpflege												
		<b>Summe Gruppe 3</b>	<b>1.500</b>	<b>100</b>	<b>9.200</b>				<b>100</b>	<b>26.000</b>		<b>1.800</b>		
4	42	423000 Essen auf Rädern												
		429100 Seniorenklub	100											

## Voranschlag 2019

Marktgemeinde Pettenbach

### Sammelnachweis über sonstigen Verwaltungs- und Betriebsaufwand

Gruppe	Abschnitt	Ansatz	Postdienste 630000 - 630999	Telekommunikations- dienste 631000 - 631999	Prüfungskosten 641000 - 641999	Zinsen für Finanzschulden (Inland) 650000 - 651999	Sonstige Zinsen (Inland) 652000 - 652999	Geldverkehrsspesen 657000 - 657999	Versicherungen 670000 - 670999	Schadensfälle 690000 - 690999	Gesamtsumme	
0	00	000000 Gemeindevertretung		300					500		800	
	01	010000 Gemeindeamt	9.500	8.300		900			2.100		36.100	
		010100 Gemeindeamt Techniker			200							200
		<b>Sumr Summe Gruppe</b>	<b>9.500</b>	<b>8.800</b>		<b>900</b>			<b>2.600</b>		<b>37.100</b>	
1	16	163000 Freiwillige Feuerwehren				4.400			5.500		11.600	
		<b>Sumr Summe Gruppe</b>				<b>4.400</b>			<b>5.500</b>		<b>11.600</b>	
2	21	211000 Volksschule	200	700					800		37.400	
		212000 Neue Mittelschule	800	700					4.300		53.700	
	23	232000 Schülerauspeisung		200					200		5.100	
	24	240000 Kindergarten				600						1.100
		240100 Kindergarten und Krabbelstube				3.600				200		5.300
		240700 Kindergartenkindertransport										60.000
		240800 Krabbelstuben				3.100				500		3.600
	25	250000 Hort Pettenbach										500
		259000 Jugendzentrum								900		13.800
	26	262000 Sportplätze				200			200		3.200	
		<b>Sumr Summe Gruppe</b>	<b>1.000</b>	<b>1.600</b>		<b>7.500</b>			<b>7.100</b>		<b>183.700</b>	
	3	32	320000 Musikschule		500					1.500		21.100
			321000 Einrichtungen der Musikpflege							200		1.100
36		360000 Heimatmuseen Barthaus										5.000
		362000 Denkmalpflege								100		10.100
		362100 Denkmalpflege (Seisenburg)										3.000
		363000 Ortsbildpflege		200								800
		369000 Sonstige Einrichtungen und Maßnahmen										100
38		380000 Einrichtungen der Kulturpflege							100		100	
		<b>Sumr Summe Gruppe</b>		<b>700</b>					<b>1.900</b>		<b>41.300</b>	
4	42	423000 Essen auf Rädern							700	200	900	
		429100 Seniorenklub									100	

### Voranschlag 2019 Sammelnachweis über sonstigen Verwaltungs- und Betriebsaufwand

Gruppe	Abschnitt	Ansatz	Strom 600000 - 600999	Gas 601000 - 601999	Wärme 603000 - 603999	Instandhaltung von Straßenbauten 611000 - 611999	Instandhaltung von Wasser- und Kanalisationsanlagen 612000 - 612999	Instandhaltung von sonst. Grundstückseinrichtun- gen 613000 - 613999	Instandhaltung von Maschinen u. masch. Anlagen 616000 - 616999	Instandhaltung von Gebäuden 614000 - 614999	Instandhaltung von Fahrzeugen 617000 - 617999	Instandhaltung von sonst. Anlagen 618000 - 618999	Instandhaltung von Sonderanlagen 619000 - 619999	Personen- und Gütertransporte 620000 - 620999
4	<b>Summe Gruppe 4</b>		<b>100</b>											
5	51	510000 Medizinische Bereichsversorgung										200		
	<b>Summe Gruppe 5</b>											<b>200</b>		
6	61	612000 Gemeindestraßen				20.000					100			
		616000 Sonst. Straßen u. Wege				3.000								
		616100 Sonst. Straßen u. Wege (Güterwege)												
		617000 Bauhöfe	1.200	4.300					500	500	15.000	1.100		
	63	633000 Wildbachverbauung				300						2.100		
	<b>Summe Gruppe 6</b>		<b>1.200</b>	<b>4.300</b>		<b>23.300</b>			<b>500</b>	<b>500</b>	<b>15.100</b>	<b>3.200</b>		
7	77	771000 Maßnahmen zur Förderung des Fremdenverkehrs										500		
	<b>Summe Gruppe 7</b>											<b>500</b>		
8	81	812000 WC-Anlagen	100							100		100		
		813000 Abfallbeseitigung	200											
		814000 Winterdienst Gemeindestraßen												
		815000 Park- und Gartenanlagen, Kinderspielflächen											11.000	
		816000 Öffentliche Beleuchtung und öffentliche Uhren	8.800										1.000	
		817000 Friedhöfe	300							1.000				
	85	850000 Wasserversorgung Leitung	1.100				20.300		400			100		
		850100 Wasserversorgungsanlage	15.900				2.500			700	1.000			
		851000 Abwasserbeseitigung Kanal	9.300				82.200							
		851100 Abwasserbeseitigung ARA	9.500				46.700		1.500	400	1.100			
		853000 Wohn- und Geschäftsgebäude	300		2.200					500		100		
	<b>Summe Gruppe 8</b>		<b>45.500</b>		<b>2.200</b>		<b>151.700</b>		<b>1.900</b>	<b>2.700</b>	<b>2.100</b>	<b>300</b>	<b>12.000</b>	
9	90	900000 Finanzabteilung u. Finanzverwaltung										100		

## Voranschlag 2019

Marktgemeinde Pettenbach

### Sammelnachweis über sonstigen Verwaltungs- und Betriebsaufwand

Gruppe	Abschnitt	Ansatz	Postdienste 630000 - 630999	Telekommunikations- dienste 631000 - 631999	Prüfungskosten 641000 - 641999	Zinsen für Finanzschulden (Inland) 650000 - 651999	Sonstige Zinsen (Inland) 652000 - 652999	Geldverkehrsspesen 657000 - 657999	Versicherungen 670000 - 670999	Schadensfälle 690000 - 690999	Gesamtsumme
4	<b>Sumr</b>	<b>Summe Gruppe</b>							<b>700</b>	<b>200</b>	<b>1.000</b>
5	51	510000 Medizinische Bereichsversorgung									200
	<b>Sumr</b>	<b>Summe Gruppe</b>									<b>200</b>
6	61	612000 Gemeindestraßen				3.300			500	100	24.000
		616000 Sonst. Straßen u. Wege									3.000
		616100 Sonst. Straßen u. Wege (Güterwege)				200					200
		617000 Bauhöfe		1.100					3.200		26.900
	63	633000 Wildbachverbauung									2.400
	<b>Sumr</b>	<b>Summe Gruppe</b>		<b>1.100</b>		<b>3.500</b>			<b>3.700</b>	<b>100</b>	<b>56.500</b>
7	77	771000 Maßnahmen zur Förderung des Fremdenverkehrs									500
	<b>Sumr</b>	<b>Summe Gruppe</b>									<b>500</b>
8	81	812000 WC-Anlagen									300
		813000 Abfallbeseitigung							200		400
		814000 Winterdienst Gemeindestraßen		200						500	700
		815000 Park- und Gartenanlagen, Kinderspielflächen									11.000
		816000 Öffentliche Beleuchtung und öffentliche Uhren				700					10.500
		817000 Friedhöfe							400		1.700
	85	850000 Wasserversorgung Leitung		1.500		7.000					30.400
		850100 Wasserversorgungsanlage	300			11.100			4.000	400	35.900
		851000 Abwasserbeseitigung Kanal		500		65.900					157.900
		851100 Abwasserbeseitigung ARA		1.300		3.100			5.700		69.300
		853000 Wohn- und Geschäftsgebäude				100			1.700		4.900
	<b>Sumr</b>	<b>Summe Gruppe</b>	<b>300</b>	<b>3.500</b>		<b>87.900</b>			<b>12.000</b>	<b>900</b>	<b>323.000</b>
9	90	900000 Finanzabteilung u. Finanzverwaltung	6.200	600	500				100		7.500

**Voranschlag 2019**  
**Sammelnachweis über sonstigen Verwaltungs- und Betriebsaufwand**

Gruppe	Abschnitt	Ansatz	Strom 600000 - 600999	Gas 601000 - 601999	Wärme 603000 - 603999	Instandhaltung von Straßenbauten 611000 - 611999	Instandhaltung von Wasser- und Kanalisationsanlagen 612000 - 612999	Instandhaltung von sonst. Grundstückseinrichtun- gen 613000 - 613999	Instandhaltung von Maschinen u. masch. Anlagen 616000 - 616999	Instandhaltung von Gebäuden 614000 - 614999	Instandhaltung von Fahrzeugen 617000 - 617999	Instandhaltung von sonst. Anlagen 618000 - 618999	Instandhaltung von Sonderanlagen 619000 - 619999	Personen- und Gütertransporte 620000 - 620999
<b>9</b>	<b>91</b>	<b>910000</b> Geldverkehr												
	<b>Summe Gruppe 9</b>											<b>100</b>		
<b>Summe gesamt</b>			<b>72.000</b>	<b>4.400</b>	<b>66.300</b>	<b>23.300</b>	<b>151.700</b>	<b>2.800</b>	<b>3.100</b>	<b>44.000</b>	<b>17.200</b>	<b>21.400</b>	<b>14.000</b>	<b>69.400</b>

**Voranschlag 2019**  
**Sammelnachweis über sonstigen Verwaltungs- und Betriebsaufwand**

Gruppe	Abschnitt	Ansatz	Postdienste 630000 - 630999	Telekommunikations- dienste 631000 - 631999	Prüfungskosten 641000 - 641999	Zinsen für Finanzschulden (Inland) 650000 - 651999	Sonstige Zinsen (Inland) 652000 - 652999	Geldverkehrsspesen 657000 - 657999	Versicherungen 670000 - 670999	Schadensfälle 690000 - 690999	Gesamtsumme
<b>9</b>	<b>91</b>	<b>910000</b> Geldverkehr					400	6.000			6.400
	<b>Sumr</b>	<b>Summe Gruppe</b>	<b>6.200</b>	<b>600</b>	<b>500</b>		<b>400</b>	<b>6.000</b>	<b>100</b>		<b>13.900</b>
<b>Sun</b>	<b>Sumr</b>	<b>Summe gesamt</b>	<b>17.000</b>	<b>16.300</b>	<b>500</b>	<b>104.200</b>	<b>400</b>	<b>6.000</b>	<b>33.600</b>	<b>1.200</b>	<b>668.800</b>



# **Sammelnachweis über Investitionen im Ordentlichen Haushalt**

**Voranschlag 2019**  
**Sammelnachweis über Investitionen im Ordentlichen Haushalt**

Gruppe	Abschnitt	Ansatz	Straßenbauten 002000 - 002999	Wasser- und Kanalisationsbauten 004000 - 004999	Gebäude 010000 - 010999	Fahrzeuge 040000 - 040999	Amtsausstattung 042000 - 042999	Sonderanlagen 050000 - 050999	Gesamtsumme
0	01	010000 Gemeindeamt					2.000		2.000
		<b>Summe Gruppe 0</b>					<b>2.000</b>		<b>2.000</b>
2	21	212000 Neue Mittelschule					26.900		26.900
		<b>Summe Gruppe 2</b>					<b>26.900</b>		<b>26.900</b>
3	36	362000 Denkmalpflege						1.200	1.200
		363000 Ortsbildpflege					2.000		2.000
		<b>Summe Gruppe 3</b>					<b>2.000</b>	<b>1.200</b>	<b>3.200</b>
6	61	612000 Gemeindestraßen	4.500				1.800		6.300
		617000 Bauhöfe			4.000	8.000	5.500		17.500
		<b>Summe Gruppe 6</b>	<b>4.500</b>		<b>4.000</b>	<b>8.000</b>	<b>7.300</b>		<b>23.800</b>
8	81	816000 Öffentliche Beleuchtung und öffentliche Uhren						10.900	10.900
	85	850000 Wasserversorgung Leitung		3.000					3.000
		850100 Wasserversorgungsanlage				5.000			5.000
		851000 Abwasserbeseitigung Kanal		4.000			5.600		9.600
		851100 Abwasserbeseitigung ARA				16.000	9.000		25.000
		<b>Summe Gruppe 8</b>		<b>7.000</b>		<b>21.000</b>	<b>14.600</b>	<b>10.900</b>	<b>53.500</b>
		<b>Summe gesamt</b>	<b>4.500</b>	<b>7.000</b>	<b>4.000</b>	<b>29.000</b>	<b>52.800</b>	<b>12.100</b>	<b>109.400</b>

# **Sammelnachweis über Instandhaltungen**

## Voranschlag 2019 Sammelnachweis über Instandhaltungen

Gruppe	Abschnitt	Ansatz	Instandhaltung von Straßenbauten 611000 - 611999	Instandhaltung von Wasser- und Kanalisationsanlagen 612000 - 612999	Instandhaltung von Gebäuden 614000 - 614999	Instandhaltung von Maschinen und maschinellen Anlagen 616000 - 616999	Instandhaltung von Fahrzeugen 617000 - 617999	Instandhaltung von sonstigen Anlagen 618000 - 618999	Instandhaltung von Sonderanlagen 619000 - 619999	Gesamtsumme
0	01	010000 Gemeindeamt			400	100		2.700		3.200
	<b>Summe Gruppe 0</b>				<b>400</b>	<b>100</b>		<b>2.700</b>		<b>3.200</b>
1	16	163000 Freiwillige Feuerwehren			500					500
	<b>Summe Gruppe 1</b>				<b>500</b>					<b>500</b>
2	21	211000 Volksschule				200		2.100	1.000	3.300
		212000 Neue Mittelschule			1.000	300		8.000	1.000	10.300
	23	232000 Schülerausspeisung						2.000		2.000
	24	240000 Kindergarten						500		500
	25	259000 Jugendzentrum			12.900					12.900
	<b>Summe Gruppe 2</b>				<b>13.900</b>	<b>500</b>		<b>12.600</b>	<b>2.000</b>	<b>29.000</b>
3	32	320000 Musikschule			8.000			1.300		9.300
	36	360000 Heimatmuseen Barthaus			5.000					5.000
		362000 Denkmalpflege			10.000					10.000
		362100 Denkmalpflege (Seisenburg)			3.000					3.000
	363000 Ortsbildpflege					100		500		600
<b>Summe Gruppe 3</b>				<b>26.000</b>	<b>100</b>		<b>1.800</b>		<b>27.900</b>	
5	51	510000 Medizinische Bereichsversorgung						200		200
	<b>Summe Gruppe 5</b>							<b>200</b>		<b>200</b>
6	61	612000 Gemeindestraßen	20.000				100			20.100
		616000 Sonst. Straßen u. Wege	3.000							3.000
		617000 Bauhöfe			500	500	15.000	1.100		17.100
	63	633000 Wildbachverbauung	300					2.100		2.400
<b>Summe Gruppe 6</b>		<b>23.300</b>		<b>500</b>	<b>500</b>	<b>15.100</b>	<b>3.200</b>		<b>42.600</b>	
7	77	771000 Maßnahmen zur Förderung des Fremdenverkehrs						500		500
	<b>Summe Gruppe 7</b>							<b>500</b>		<b>500</b>
8	81	812000 WC-Anlagen			100			100		200
		815000 Park- und Gartenanlagen, Kinderspielplätze							11.000	11.000
		816000 Öffentliche Beleuchtung und öffentliche Uhren							1.000	1.000

**Voranschlag 2019**  
**Sammelnachweis über Instandhaltungen**

Gruppe	Abschnitt	Ansatz	Instandhaltung von Straßenbauten 611000 - 611999	Instandhaltung von Wasser- und Kanalisationsanlagen 612000 - 612999	Instandhaltung von Gebäuden 614000 - 614999	Instandhaltung von Maschinen und maschinellen Anlagen 616000 - 616999	Instandhaltung von Fahrzeugen 617000 - 617999	Instandhaltung von sonstigen Anlagen 618000 - 618999	Instandhaltung von Sonderanlagen 619000 - 619999	Gesamtsumme
8	81	817000 Friedhöfe			1.000					1.000
	85	850000 Wasserversorgung Leitung		20.300		400		100		20.800
		850100 Wasserversorgungsanlage		2.500	700		1.000			4.200
		851000 Abwasserbeseitigung Kanal		82.200						82.200
		851100 Abwasserbeseitigung ARA		46.700	400	1.500	1.100			49.700
		853000 Wohn- und Geschäftsgebäude			500			100		600
	<b>Summe Gruppe 8</b>			<b>151.700</b>	<b>2.700</b>	<b>1.900</b>	<b>2.100</b>	<b>300</b>	<b>12.000</b>	<b>170.700</b>
9	90	900000 Finanzabteilung u. Finanzverwaltung						100		100
	<b>Summe Gruppe 9</b>							<b>100</b>		<b>100</b>
<b>Summe gesamt</b>			<b>23.300</b>	<b>151.700</b>	<b>44.000</b>	<b>3.100</b>	<b>17.200</b>	<b>21.400</b>	<b>14.000</b>	<b>274.700</b>



# **Nachweis über Rücklagen**

**Voranschlag 2019**  
**Nachweis über Zuführungen an und Entnahmen aus Rücklagen (gemäß § 9 Abs.2 Z. 3 VRV)**

Nr.	Bezeichnung	Bemerkung	Stand zu Beginn des Finanzjahres	Zugang	Abgang	Stand am Ende des Finanzjahres
8/8000001/00005	Rücklage WVA		179.800,00	3.000,00	5.000,00	177.800,00
8/8000001/00006	Rücklage ABA		89.900,00	5.000,00	85.200,00	9.700,00
8/8000001/00007	Rücklage Verkehrsflächenbeitrag		0,00	10.500,00		10.500,00
8/8000001/00016	Rücklage Grundkauf		50.000,00			50.000,00
8/8000001/00017	Rücklage Infrastruktur Verkauf Gemeindewohnhaus		42.600,00			42.600,00
8/8000001/00021	Rücklage Investitionsansparung		0,00	100.000,00	100.000,00	0,00
8/8000001/00022	Zweckbindung Tourismus		0,00	19.000,00		19.000,00
<b>Gesamtsummen</b>			<b>362.300,00</b>	<b>137.500,00</b>	<b>190.200,00</b>	<b>309.600,00</b>

# **Darlehensnachweis nach Kategorie**

**Voranschlag 2019**  
**Nachweis der Darlehensschulden und des Schuldendienstes (gemäß § 9 Abs. 2 Z. 4b VRV)**

Kontonummer Darlehensnr./Pos	Darlehensgeber/Sitz des Gläubigers Aktenzahl Beschlussdatum	Verwendungszweck Genehmigungsdatum/Genehmigungsvermerk	Zinssatz Laufzeit Währung	HH-Stelle Tilgung HH-Stelle Zinsen Positionsbezeichnung	HH-Stelle Zugang HH-Stelle Ersatz
<b>Schuldenart 1 lt. VRV Schulden, deren Schuldendienst mehr als zur Hälfte aus allgemeinen Deckungsmitteln getragen sind, soweit sie nicht ZZ. 2 bis 4 zuzuordnen sind</b>					
1198 5/1	Raiffeisenbank Region Kirchdorf eGen /AT AT37 3438 0000 2383 7586 30.06.2016	Errichtung Kindergarten und Krabbelgruppe EKZ 23.06.2016/IKD-2014-64809/19-Rei	0,760% 01.06.2016 - 31.12.2032 EUR	1/240100-346000 1/240100-650000 Errichtung Kindergarten	6/240100+346000
1198 5/2	Raiffeisenbank Region Kirchdorf eGen /AT AT37 3438 0000 2383 7586 30.06.2016	Errichtung Kindergarten und Krabbelgruppe EKZ 23.06.2016/IKD-2014-64809/19-Rei	0,760% 01.06.2016 - 31.12.2032 EUR	1/240800-346000 1/240800-650000 Errichtung Krabbelgruppe	
1198 6/1	Raiffeisenbank Region Kirchdorf eGen /AT AT15 3438 0000 2383 7594 30.06.2016	Kautio Kindergarten und Krabbelgruppe EKZ	0,760% 01.08.2016 - 30.11.2036 EUR	5/240100-346200 1/240100-650200 Kautio Kindergarten und Krabbelgruppe EKZ	6/240100+346200
1198 6/2	Raiffeisenbank Region Kirchdorf eGen /AT AT15 3438 0000 2383 7594 30.06.2016	Kautio Kindergarten und Krabbelgruppe EKZ	0,760% 01.08.2016 - 30.11.2036 EUR	1/240800-650200 Kautio Krabbelgruppe	
1198 21/1	Raiffeisenbank Region Kirchdorf eGen /AT AT35 3438 0000 2383 7719 20.09.2018	Erweiterung Kindergarten EKZ Pettenbach	0,840% 01.08.2018 - 31.12.2034 EUR	Erweiterung Kindergarten EKZ Pettenbach	6/240110+346000
6167 1/1	Allgemeine Sparkasse Oberösterreich Bankaktiengesellschaft AT04 2032 0321 0731 3812 27.03.2014	Straßenbeleuchtung- Sanierung und, Umstellung auf LED, 6M Euribor + 0,75 27.03.2017/GR- Beschluss v. 27.03.2014	0,750% 01.01.2014 - 31.12.2025 EUR	1/816000-346000 1/816000-650000 Öffentliche Beleuchtung und öffentliche Uhren	6/816000+346000
6167 2/1	Allgemeine Sparkasse Oberösterreich Bankaktiengesellschaft AT12 2032 0321 0745 1117 30.06.2016	Kindergarten und Krabbelgruppe EKZ- Zwischenfinanz, BZ- und Landesmittel 28.07.2016/Land OÖ IKD-2016-30911282-Sec	0,000% 01.06.2016 - 31.12.2020 EUR	5/240100-346000 1/240100-650100 Kindergarten Zwischenfinanzierung Landesmitt	6/240100+346100
6167 2/2	Allgemeine Sparkasse Oberösterreich Bankaktiengesellschaft AT12 2032 0321 0745 1117 30.06.2016	Kindergarten und Krabbelgruppe EKZ- Zwischenfinanz, BZ- und Landesmittel 28.07.2016/Land OÖ IKD-2016-30911282-Sec	0,000% 01.06.2016 - 31.12.2020 EUR	1/240800-650100 Krabbelgruppe Zwischenfinanzierung LZ BZ	6/240100+346100
6168 2/1	Volksbank Almtal e. Gen /AT 50102692203	Katastrophenschäden an Güterwegen, 3M Euribor + 0,67%	0,670% 01.01.2010 - 31.12.2020 EUR	1/616100-346100 1/616100-650100 Sonst. Straßen u. Wege (Güterwege)	
6170 7/1	Bawag PSK /AT AT54 6000 0005 4000 2932 14.12.2006	Sanierung Caritas Kindergarten, 3 M Euribor + 0,75% 27.04.2007/Gem-420154/30-2007-Sal	0,750% 01.01.2007 - 30.11.2026 EUR	1/240000-346100 1/240000-650100 Kindergarten	
6170 12/1	Bawag PSK /AT AT51 6000 0005 4003 6063 24.06.2010	Deckung AOH, FF Pettenbach, Kiga, Sportanlage, Amtsgebäude, 3m EUR +0,75%	0,750% 01.01.2010 - 30.06.2030 EUR	1/163000-346000 1/163000-650000 Freiwillige Feuerwehren	

**Voranschlag 2019**  
**Nachweis der Darlehensschulden und des Schuldendienstes (gemäß § 9 Abs. 2 Z. 4b VRV)**

Kontonummer Darlehensnr./Pos	Ursprüngliche Darlehenshöhe Gesamt	Darlehensrest Jahresanfang Gesamt	Zugang	Tilgung	Zinsen	Gesamt Schuldendienst	Ersätze	Nettoaufwand	Darlehensrest Jahresende Gesamt
1198 5/1	142.500,00 <i>285.000,00</i>	125.500,00 <i>250.900,00</i>		8.200,00	1.100,00	9.300,00		9.300,00	117.300,00 <i>234.600,00</i>
1198 5/2	142.500,00 <i>285.000,00</i>	125.400,00 <i>250.900,00</i>		8.100,00	1.100,00	9.200,00		9.200,00	117.300,00 <i>234.600,00</i>
1198 6/1	400.000,00	400.000,00			1.600,00	1.600,00		1.600,00	400.000,00
1198 6/2	0,00 <i>400.000,00</i>	<i>400.000,00</i>			1.600,00	1.600,00		1.600,00	0,00 <i>400.000,00</i>
1198 21/1	0,00 <i>65.500,00</i>		65.500,00			0,00		0,00	65.500,00 <i>61.800,00</i>
6167 1/1	160.100,00	97.600,00		15.900,00	700,00	16.600,00		16.600,00	81.700,00
6167 2/1	281.700,00 <i>563.400,00</i>	110.400,00 <i>220.700,00</i>		138.700,00	500,00	139.200,00		139.200,00	-28.300,00 <i>82.000,00</i>
6167 2/2	281.700,00 <i>563.400,00</i>	110.300,00 <i>220.700,00</i>			400,00	400,00		400,00	110.300,00 <i>82.000,00</i>
6168 2/1	19.500,00	3.900,00		2.000,00	100,00	2.100,00		2.100,00	1.900,00
6170 7/1	100.000,00	43.700,00		5.300,00	300,00	5.600,00		5.600,00	38.400,00
6170 12/1	34.893,76 <i>344.800,00</i>	20.800,00 <i>205.400,00</i>		1.800,00	200,00	2.000,00		2.000,00	19.000,00 <i>187.900,00</i>

**Voranschlag 2019**  
**Nachweis der Darlehensschulden und des Schuldendienstes (gemäß § 9 Abs. 2 Z. 4b VRV)**

Kontonummer Darlehensnr./Pos	Darlehensgeber/Sitz des Gläubigers Aktenzahl Beschlussdatum	Verwendungszweck Genehmigungsdatum/Genehmigungsvermerk	Zinssatz Laufzeit Währung	HH-Stelle Tilgung HH-Stelle Zinsen Positionsbezeichnung	HH-Stelle Zugang HH-Stelle Ersatz
<b>Schuldenart 1 lt. VRV Schulden, deren Schuldendienst mehr als zur Hälfte aus allgemeinen Deckungsmitteln getragen sind, soweit sie nicht ZZ. 2 bis 4 zuzuordnen sind</b>					
6170 12/2	Bawag PSK /AT AT51 6000 0005 4003 6063 24.06.2010	Deckung AOH, FF Pettenbach, Kiga, Sportanlage, Amtsgebäude, 3m EUR +0,75%	0,750% 01.01.2010 - 30.06.2030 EUR	1/240000-346200 1/240000-650200 Kindergarten	
6170 12/3	Bawag PSK /AT AT51 6000 0005 4003 6063 24.06.2010	Deckung AOH, FF Pettenbach, Kiga, Sportanlage, Amtsgebäude, 3m EUR +0,75%	0,750% 01.01.2010 - 30.06.2030 EUR	1/262000-346000 1/262000-650000 Sportplätze	
6170 12/4	Bawag PSK /AT AT51 6000 0005 4003 6063 24.06.2010	Deckung AOH, FF Pettenbach, Kiga, Sportanlage, Amtsgebäude, 3m EUR +0,75%	0,750% 01.01.2010 - 30.06.2030 EUR	1/010000-346000 1/010000-650000 Gemeindeamt	
6170 12/5	Bawag PSK /AT AT51 6000 0005 4003 6063 24.06.2010	Deckung AOH, FF Pettenbach, Kiga, Sportanlage, Amtsgebäude, 3m EUR +0,75%	0,750% 01.01.2010 - 30.06.2030 EUR	1/616100-346000 1/616100-650000 Sonst. Straßen u. Wege (Güterwege)	
6170 13/1	Bawag PSK /AT AT43 6000 0005 4003 6110	Ortsumfahrung, 3 Monats- Euribor+ 0,75%	0,750% 01.01.2010 - 30.06.2030 EUR	1/612000-346000 1/612000-650000 Gemeindestraßen	
7826 5/1	Darlehen allgemein /AT	Feuerwehrhaus Pettenbach	1,000% 01.01.2019 - 01.01.2039 EUR	1/163000-346010 1/163000-650010 Feuerwehrhaus Pettenbach	
7826 5/2	Darlehen allgemein /AT	Feuerwehrhaus Pettenbach	1,000% 01.01.2019 - 01.01.2039 EUR		6/163800+346000 Feuerwehrhaus Pettenbach Zugang
7826 7/1	Darlehen allgemein /AT	KLF für FF Steinfelden	0,700% 01.01.2019 - 31.12.2034 EUR		6/163110+346000 KLF für FF Steinfelden
7826 7/2	Darlehen allgemein /AT	KLF für FF Steinfelden	0,700% 01.01.2019 - 31.12.2034 EUR	1/163000-346020 1/163000-650020 Tilgung und Zinsen	

**Summe Schuldenart 1 lt. VRV**

**Voranschlag 2019**  
**Nachweis der Darlehensschulden und des Schuldendienstes (gemäß § 9 Abs. 2 Z. 4b VRV)**

Kontonummer Darlehensnr./Pos	Ursprüngliche Darlehenshöhe Gesamt	Darlehensrest Jahresanfang Gesamt	Zugang	Tilgung	Zinsen	Gesamt Schuldendienst	Ersätze	Nettoaufwand	Darlehensrest Jahresende Gesamt
6170 12/2	70.097,84 <i>344.800,00</i>	41.800,00 <i>205.400,00</i>		3.600,00	300,00	3.900,00		3.900,00	38.200,00 <i>187.900,00</i>
6170 12/3	36.307,44 <i>344.800,00</i>	21.600,00 <i>205.400,00</i>		1.800,00	200,00	2.000,00		2.000,00	19.800,00 <i>187.900,00</i>
6170 12/4	188.984,88 <i>344.800,00</i>	112.600,00 <i>205.400,00</i>		9.600,00	900,00	10.500,00		10.500,00	103.000,00 <i>187.900,00</i>
6170 12/5	14.516,08 <i>344.800,00</i>	8.600,00 <i>205.400,00</i>		700,00	100,00	800,00		800,00	7.900,00 <i>187.900,00</i>
6170 13/1	950.000,00	451.000,00		38.600,00	3.300,00	41.900,00		41.900,00	412.400,00
7826 5/1	379.000,00				4.000,00	4.000,00		4.000,00	0,00
7826 5/2	0,00 <i>379.000,00</i>		396.000,00			0,00		0,00	396.000,00 <i>396.000,00</i>
7826 7/1	0,00 <i>30.700,00</i>		29.000,00			0,00		0,00	29.000,00 <i>29.000,00</i>
7826 7/2	30.700,00				200,00	200,00		200,00	0,00
<b>Summe Schuldenart 1 lt. VRV</b>	<b>3.232.500,00</b>	<b>1.673.200,00</b>	<b>490.500,00</b>	<b>234.300,00</b>	<b>16.600,00</b>	<b>250.900,00</b>	<b>0,00</b>	<b>250.900,00</b>	<b>1.929.400,00</b>

**Voranschlag 2019**  
**Nachweis der Darlehensschulden und des Schuldendienstes (gemäß § 9 Abs. 2 Z. 4b VRV)**

Kontonummer Darlehensnr./Pos	Darlehensgeber/Sitz des Gläubigers Aktenzahl Beschlussdatum	Verwendungszweck Genehmigungsdatum/Genehmigungsvermerk	Zinssatz Laufzeit Währung	HH-Stelle Tilgung HH-Stelle Zinsen Positionsbezeichnung	HH-Stelle Zugang HH-Stelle Ersatz
<b>Schuldenart 2 lt. VRV Schulden für Einrichtungen der Gebietskörperschaft, bei denen jährlich ordentliche Einnahmen in der Höhe von mindestens 50 % der ordentlichen Ausgaben erzielt werden</b>					
1198 11/1	Raiffeisenbank Region Kirchdorf eGen /AT AT38 3438 0000 2383 4658 05.03.1994	Kanalbau BA04, 6 M Euribor + 0,75%  20.04.1994/Gem-1750/41-1994-Sal	0,750% 01.01.1998 - 31.12.2023 EUR	1/851000-346400 1/851000-650400 Abwasserbeseitigung	2/851000+860204
1198 13/1	Raiffeisenbank Region Kirchdorf eGen /AT AT03 3438 0000 2383 6646	Wohnhaussanierungsdarlehen Wohnhaus Scharnsteiner, 6 M Euribor + 0,075% od SMR +0,25%	0,075% 01.01.2007 - 31.12.2022 EUR	1/853000-346000 1/853000-650000 Wohn- und Geschäftsgebäude	2/853000+861200
1198 14/1	Raiffeisenbank Region Kirchdorf eGen /AT AT35 3438 0000 22383 7040 24.03.2011	Kanalbau BA11 -Bründl- Pernegger, 6M Euribor + 0,75%	0,750% 01.01.2011 - 31.12.2044 EUR	1/851000-346111 1/851000-650111 Abwasserbeseitigung	2/851000+860211
1198 15/1	Raiffeisenbank Region Kirchdorf eGen /AT AT61 3438 0000 2383 7057 24.03.2011	Kanalbau BA13 -Stiftsgründe, 6- MonatsEuribor + 0,75%	0,750% 01.01.2011 - 31.12.2044 EUR	1/851000-346130 1/851000-650130 Abwasserbeseitigung	2/851000+860213
1198 15/2	Raiffeisenbank Region Kirchdorf eGen /AT AT61 3438 0000 2383 7057 24.03.2011	Kanalbau BA13 -Stiftsgründe, 6- MonatsEuribor + 0,75%	0,750% 01.01.2011 - 31.12.2044 EUR	1/850000-346130 1/850000-650130 Wasserversorgung	2/850000+860204
1198 16/1	Raiffeisenbank Region Kirchdorf eGen /AT AT05 3438 0000 2383 7289 13.12.2012	Kanalbau BA14 -Eggenstein, 6- Monats Euribor + 0,95 %  Gemeinderatsbeschluss	0,950% 01.01.2013 - 31.12.2047 EUR	1/851000-346140 1/851000-650140 Abwasserbeseitigung	6/851140+346000 2/851000+860214
1198 17/1	Raiffeisenbank Region Kirchdorf eGen /AT AT80 3438 0000 2383 7297 13.12.2013	Kanalbau BA15- Almburg, 6- Monats Euribor + 0,95%	0,950% 01.01.2013 - 31.12.2047 EUR	1/851000-346150 1/851000-650150 Abwasserbeseitigung	6/851150+346000 2/851000+860215
1198 18/1	Raiffeisenbank Region Kirchdorf eGen /AT AT58 3438 0000 2383 7305	Digitaler Leitungskataster WVA 08 und ARA BA17, 6M Euribor + 0,95%	0,950% 01.01.2013 - 31.12.2048 EUR	1/850000-346080 1/850000-650080 Wasserversorgung	6/850080+346000 2/850000+860108
1198 18/2	Raiffeisenbank Region Kirchdorf eGen /AT AT58 3438 0000 2383 7305	Digitaler Leitungskataster WVA 08 und ARA BA17, 6M Euribor + 0,95%	0,950% 01.01.2013 - 31.12.2048 EUR	1/851000-346170 1/851000-650170 Abwasserbeseitigung	6/851170+346000 2/851000+860217
1198 19/3	Raiffeisenbank Region Kirchdorf eGen /AT AT45 3438 0000 2383 7636 14.12.2016	Darlehensvertrag D2 Digitaler Leitungskataster , WVA 08 und ARA BA17 Ausfinanzierung	0,800% 16.11.2016 - 31.12.2050 EUR	1/851000-346170/1 1/851000-650170/1 Kanalbau BA17	2/851000+860217
1198 19/4	Raiffeisenbank Region Kirchdorf eGen /AT AT45 3438 0000 2383 7636 14.12.2016	Darlehensvertrag D2 Digitaler Leitungskataster , WVA 08 und ARA BA17 Ausfinanzierung	0,800% 16.11.2016 - 31.12.2050 EUR	1/850000-346080/1 1/850000-650080/1 WVA BA08	2/850000+860108

**Voranschlag 2019**  
**Nachweis der Darlehensschulden und des Schuldendienstes (gemäß § 9 Abs. 2 Z. 4b VRV)**

Kontonummer Darlehensnr./Pos	Ursprüngliche Darlehenshöhe Gesamt	Darlehensrest Jahresanfang Gesamt	Zugang	Tilgung	Zinsen	Gesamt Schuldendienst	Ersätze	Nettoaufwand	Darlehensrest Jahresende Gesamt
1198 11/1	843.004,88	178.000,00		44.000,00	1.300,00	45.300,00	60.000,00	-14.700,00	134.000,00
1198 13/1	68.554,49	19.300,00		4.800,00	100,00	4.900,00	2.200,00	2.700,00	14.500,00
1198 14/1	85.888,00	70.000,00		2.400,00	500,00	2.900,00		2.900,00	67.600,00
1198 15/1	452.200,00 <i>532.000,00</i>	367.100,00 <i>431.900,00</i>		12.700,00	2.900,00	15.600,00	8.400,00	7.200,00	354.400,00 <i>416.900,00</i>
1198 15/2	79.800,00 <i>532.000,00</i>	64.800,00 <i>431.900,00</i>		2.300,00	500,00	2.800,00		2.800,00	62.500,00 <i>416.900,00</i>
1198 16/1	1.816.200,00	1.650.200,00		48.400,00	16.200,00	64.600,00	40.400,00	24.200,00	1.601.800,00
1198 17/1	677.700,00	616.100,00		17.700,00	6.100,00	23.800,00	12.600,00	11.200,00	598.400,00
1198 18/1	40.973,40 <i>92.700,00</i>	37.300,00 <i>84.300,00</i>		1.100,00	400,00	1.500,00	2.400,00	-900,00	36.200,00 <i>81.900,00</i>
1198 18/2	51.726,60 <i>92.700,00</i>	47.000,00 <i>84.300,00</i>		1.300,00	400,00	1.700,00	3.100,00	-1.400,00	45.700,00 <i>81.900,00</i>
1198 19/3	55.500,00 <i>111.000,00</i>	48.400,00 <i>96.800,00</i>		2.100,00	400,00	2.500,00		2.500,00	46.300,00 <i>92.600,00</i>
1198 19/4	55.500,00 <i>111.000,00</i>	48.400,00 <i>96.800,00</i>		2.100,00	400,00	2.500,00		2.500,00	46.300,00 <i>92.600,00</i>

**Voranschlag 2019**  
**Nachweis der Darlehensschulden und des Schuldendienstes (gemäß § 9 Abs. 2 Z. 4b VRV)**

Kontonummer Darlehensnr./Pos	Darlehensgeber/Sitz des Gläubigers Aktenzahl Beschlussdatum	Verwendungszweck Genehmigungsdatum/Genehmigungsvermerk	Zinssatz Laufzeit Währung	HH-Stelle Tilgung HH-Stelle Zinsen Positionsbezeichnung	HH-Stelle Zugang HH-Stelle Ersatz
<b>Schuldenart 2 lt. VRV Schulden für Einrichtungen der Gebietskörperschaft, bei denen jährlich ordentliche Einnahmen in der Höhe von mindestens 50 % der ordentlichen Ausgaben erzielt werden</b>					
1198 20/1	Raiffeisenbank Region Kirchdorf eGen /AT 20.09.2018	Kanalbau BA22- Kanalsanierung	0,840% 01.01.2018 - 31.12.2044 EUR		6/851220+346000
1198 20/2	Raiffeisenbank Region Kirchdorf eGen /AT 20.09.2018	Kanalbau BA22- Kanalsanierung	0,840% 01.01.2018 - 31.12.2044 EUR	Kanalsanierung BA22 1/851000-346220 1/851000-650220	
1198 21/2	Raiffeisenbank Region Kirchdorf eGen /AT AT35 3438 0000 2383 7719 20.09.2018	Erweiterung Kindergarten EKZ Pettenbach	0,840% 01.08.2018 - 31.12.2034 EUR	1/240100-346100 1/240100-650010	
6167 10/1	Allgemeine Sparkasse Oberösterreich Bankaktiengesellschaft 00062000517 05.03.1994	Kanalbau BA04, 6 M Euribor + 0,75% 20.04.1994/Gem-1750/41-1994-Sal	0,750% 01.01.1998 - 31.12.2023 EUR	1/851000-346420 1/851000-650420	2/851000+860204
6167 11/1	Allgemeine Sparkasse Oberösterreich Bankaktiengesellschaft 0062 000757 15.12.2000	Kanalbau BA06- Kläranlage, 6 M Euribor + 0,75% 20.11.2001/Gem-311154/122-2001-Sec/Dr	0,750% 01.01.2002 - 31.12.2028 EUR	1/851100-346600 1/851100-650600	2/851100+860206
6167 12/1	Allgemeine Sparkasse Oberösterreich Bankaktiengesellschaft AT462032020062000690 20.06.2001	Kanalbau BA07, 6 M Euribor + 0,75% 15.09.2001/Gem-420154/4-2001-Für	0,750% 01.01.2001 - 31.12.2026 EUR	1/851000-346700 1/851000-650700	2/851000+860207
6168 3/1	Volksbank Almtal e. Gen /AT 50102692204 14.06.2012	Kanalbau BA09 und BA10- Überschreitung, 3m Euribor + 0,89% Aufschlag 14.06.2012/GR- Beschluss v. 14.06.2012	0,890% 01.01.2012 - 31.12.2045 EUR	1/851000-346910 1/851000-650910	6/851900+346000
6168 3/2	Volksbank Almtal e. Gen /AT 50102692204 14.06.2012	Kanalbau BA09 und BA10- Überschreitung, 3m Euribor + 0,89% Aufschlag 14.06.2012/GR- Beschluss v. 14.06.2012	0,890% 01.01.2012 - 31.12.2045 EUR	1/851000-346101 1/851000-650101	6/851100+346000
6168 4/1	Volksbank Almtal e. Gen /AT AT34 4480 0105 2085 2000 30.06.2016	Kanalbau BA18 und WVA BA10, Erweiterung Mair in Aigen	0,790% 01.07.2016 - 31.12.2052 EUR	1/851000-346180 1/851000-650180	2/851000+860218
6168 4/2	Volksbank Almtal e. Gen /AT AT34 4480 0105 2085 2000 30.06.2016	Kanalbau BA18 und WVA BA10, Erweiterung Mair in Aigen	0,790% 01.07.2016 - 31.12.2052 EUR	1/850000-346101 1/850000-650101 WVA BA10	
6168 5/1	Volksbank Almtal e. Gen /AT AT07 4480 0105 2085 2001 21.09.2017	Kanalbau BA19- Paukenhaid (Marquant) 21.09.2017	0,790% 11.09.2017 - 31.12.2050 EUR		6/851190+346000 Kanalbau BA19- Paukenhaid (Marquant)

**Voranschlag 2019**  
**Nachweis der Darlehensschulden und des Schuldendienstes (gemäß § 9 Abs. 2 Z. 4b VRV)**

Kontonummer Darlehensnr./Pos	Ursprüngliche Darlehenshöhe Gesamt	Darlehensrest Jahresanfang Gesamt	Zugang	Tilgung	Zinsen	Gesamt Schuldendienst	Ersätze	Nettoaufwand	Darlehensrest Jahresende Gesamt
1198 20/1	303.300,00	294.000,00				0,00		0,00	294.000,00
1198 20/2	0,00 303.300,00	294.000,00		10.400,00	2.900,00	13.300,00		13.300,00	-10.400,00 283.600,00
1198 21/2	65.500,00			3.700,00	400,00	4.100,00		4.100,00	-3.700,00
6167 10/1	922.944,99	85.600,00		42.600,00	600,00	43.200,00	65.200,00	-22.000,00	43.000,00
6167 11/1	959.281,41	403.100,00		38.900,00	3.100,00	42.000,00	40.200,00	1.800,00	364.200,00
6167 12/1	654.055,51	219.200,00		26.700,00	1.700,00	28.400,00	32.300,00	-3.900,00	192.500,00
6168 3/1	91.829,60 158.000,00	76.100,00 131.000,00		2.500,00	700,00	3.200,00		3.200,00	73.600,00 126.700,00
6168 3/2	66.170,40 158.000,00	54.900,00 131.000,00		1.800,00	500,00	2.300,00		2.300,00	53.100,00 126.700,00
6168 4/1	850.000,00 1.000.000,00	838.800,00 986.800,00		22.600,00	6.900,00	29.500,00		29.500,00	816.200,00 960.200,00
6168 4/2	150.000,00 1.000.000,00	148.000,00 986.800,00		4.000,00	1.200,00	5.200,00		5.200,00	144.000,00 960.200,00
6168 5/1	279.000,00	279.000,00				0,00		0,00	279.000,00

**Voranschlag 2019**  
**Nachweis der Darlehensschulden und des Schuldendienstes (gemäß § 9 Abs. 2 Z. 4b VRV)**

Kontonummer Darlehensnr./Pos	Darlehensgeber/Sitz des Gläubigers Aktenzahl Beschlussdatum	Verwendungszweck Genehmigungsdatum/Genehmigungsvermerk	Zinssatz Laufzeit Währung	HH-Stelle Tilgung HH-Stelle Zinsen Positionsbezeichnung	HH-Stelle Zugang HH-Stelle Ersatz
<b>Schuldenart 2 lt. VRV Schulden für Einrichtungen der Gebietskörperschaft, bei denen jährlich ordentliche Einnahmen in der Höhe von mindestens 50 % der ordentlichen Ausgaben erzielt werden</b>					
6168 5/2	Volksbank Almtal e. Gen /AT AT07 4480 0105 2085 2001 21.09.2017	Kanalbau BA19- Paukenhaid (Marquant)  21.09.2017	0,790% 11.09.2017 - 31.12.2050 EUR	1/851000-346190 1/851000-650190 Kanalbau BA19	
6170 3/1	Bawag PSK /AT AT20 6000 0000 0114 2645 05.11.1987	Kanalbau BA03, Fixzinssatz 2%  20.03.1990/Gem-5156/89-1989-Gn	2,000% 01.01.1992 - 30.09.2031 EUR	1/851000-346300 1/851000-650300 Abwasserbeseitigung	
6170 4/1	Bawag PSK /AT AT90 6000 0000 0111 7814 05.03.1994	Kanalbau BA04, 6 M Euribor + 0,75%  20.04.1994/Gem-1750/41-1994-Sal	0,750% 01.01.1995 - 30.06.2022 EUR	1/851000-346410 1/851000-650410 Abwasserbeseitigung	2/851000+860204
6170 8/1	Bawag PSK /AT AT936000000540064989 26.06.2008	Kanalbau BA09- Wilfling, 3 Monatseuribor EUR +0,75%  26.06.2008	0,750% 01.01.2008 - 31.12.2035 EUR	1/851000-346900 1/851000-650900 Abwasserbeseitigung	6/851900+346000 2/851000+860209
6170 9/1	Bawag PSK / AT82 6000 0005 4002 8133 27.10.2009	Kanalbau BA11- Vorchdorf Anschluss, 3M EUR +0,75%	0,750% 01.01.2009 - 31.12.2035 EUR	1/851000-346110 1/851000-650110 Abwasserbeseitigung	6/851110+346000 2/851000+860211
6170 10/1	Bawag PSK /AT AT60 6000 0005 4002 8141	Kanalbau BA10- Wasserhub, 3M EUR + 0,75%	0,750% 01.01.2009 - 31.12.2035 EUR	1/851000-346100 1/851000-650100 Abwasserbeseitigung	6/851100+346000 2/851000+860210
6170 11/1	Bawag PSK /AT AT07 6000 0005 4002 8125 27.10.2009	WVA BA04- Steuerung der Wasserversorgungsanlage, 3m EUR +0,75%	0,750% 01.01.2009 - 31.12.2035 EUR	1/850000-346300 1/850000-650300 Wasserversorgung	2/850000+860204
6170 14/1	Bawag PSK /AT AT98 6000 0005 4005 7915 27.03.2014	WVA BA09- Mauß, 6 MonatEuribor + 0,77%	0,770% 01.01.2014 - 31.12.2048 EUR	1/850000-346090 1/850000-650090 Wasserversorgung	6/850090+346000
6173 3/1	UniCredit Bank Austria AG /AT 410 305 973	Wasserleitung Pratsdorf Süd, Fixzinssatz 2%  25.07.1989/Gem-5156/68-1988-Gn	2,000% 01.01.1993 - 31.12.2022 EUR	1/850000-346100 1/850000-650100 Wasserversorgung	
6173 4/1	UniCredit Bank Austria AG /AT AT29 1200 0100 1475 8055 21.10.2015	Kanalbau BA14 und BA15- Eggenstein und Almburg	0,750% 21.10.2015 - 31.12.2049 EUR	Kanalbau BA14	6/851140+346100
6173 4/2	UniCredit Bank Austria AG /AT AT29 1200 0100 1475 8055 21.10.2015	Kanalbau BA14 und BA15- Eggenstein und Almburg	0,750% 21.10.2015 - 31.12.2049 EUR	Kanalbau BA15	6/851150+346100

**Voranschlag 2019**  
**Nachweis der Darlehensschulden und des Schuldendienstes (gemäß § 9 Abs. 2 Z. 4b VRV)**

Kontonummer Darlehensnr./Pos	Ursprüngliche Darlehenshöhe Gesamt	Darlehensrest Jahresanfang Gesamt	Zugang	Tilgung	Zinsen	Gesamt Schuldendienst	Ersätze	Nettoaufwand	Darlehensrest Jahresende Gesamt
6168									
5/2	0,00 279.000,00	279.000,00		7.400,00	2.200,00	9.600,00		9.600,00	-7.400,00 271.600,00
6170									
3/1	822.583,81	344.800,00		23.500,00	6.800,00	30.300,00		30.300,00	321.300,00
6170									
4/1	290.691,34	58.100,00		15.600,00	400,00	16.000,00	21.200,00	-5.200,00	42.500,00
6170									
8/1	772.328,66	637.500,00		35.300,00	4.800,00	40.100,00	24.000,00	16.100,00	602.200,00
6170									
9/1	284.900,00	182.000,00		10.100,00	1.300,00	11.400,00	6.200,00	5.200,00	171.900,00
6170									
10/1	280.000,00	197.000,00		11.300,00	1.400,00	12.700,00	6.000,00	6.700,00	185.700,00
6170									
11/1	153.000,00	107.700,00		6.100,00	800,00	6.900,00		6.900,00	101.600,00
6170									
14/1	276.000,00	247.300,00		7.700,00	2.000,00	9.700,00		9.700,00	239.600,00
6173									
3/1	576.440,92	88.900,00		24.800,00	1.700,00	26.500,00		26.500,00	64.100,00
6173									
4/1	704.000,00 1.100.000,00	647.300,00 1.011.400,00				0,00		0,00	647.300,00 981.600,00
6173									
4/2	396.000,00 1.100.000,00	364.100,00 1.011.400,00				0,00		0,00	364.100,00 981.600,00

**Voranschlag 2019**  
**Nachweis der Darlehensschulden und des Schuldendienstes (gemäß § 9 Abs. 2 Z. 4b VRV)**

Kontonummer Darlehensnr./Pos	Darlehensgeber/Sitz des Gläubigers Aktenzahl Beschlussdatum	Verwendungszweck Genehmigungsdatum/Genehmigungsvermerk	Zinssatz Laufzeit Währung	HH-Stelle Tilgung HH-Stelle Zinsen Positionsbezeichnung	HH-Stelle Zugang HH-Stelle Ersatz
<b>Schuldenart 2 lt. VRV Schulden für Einrichtungen der Gebietskörperschaft, bei denen jährlich ordentliche Einnahmen in der Höhe von mindestens 50 % der ordentlichen Ausgaben erzielt werden</b>					
6173 4/3	UniCredit Bank Austria AG /AT AT29 1200 0100 1475 8055 21.10.2015	Kanalbau BA14 und BA15- Eggenstein und Almburg	0,750% 21.10.2015 - 31.12.2049 EUR	1/851000-346141 1/851000-650141 Tilgung und Zinsen BA14	
6173 4/4	UniCredit Bank Austria AG /AT AT29 1200 0100 1475 8055 21.10.2015	Kanalbau BA14 und BA15- Eggenstein und Almburg	0,750% 21.10.2015 - 31.12.2049 EUR	1/851000-346151 1/851000-650151 Tilgung und Zinsen BA15	
6173 5/1	UniCredit Bank Austria AG /AT AT22 1200 0100 2505 2985 20.09.2018	Hochbehälter WVA 20.09.2018	1,000% 01.01.2019 - 31.12.2045 EUR		6/850120+346000
6173 5/2	UniCredit Bank Austria AG /AT AT22 1200 0100 2505 2985 20.09.2018	Hochbehälter WVA 20.09.2018	1,000% 01.01.2019 - 31.12.2045 EUR	1/850100-346000 1/850100-650000 Hochbehälter	

**Summe Schuldenart 2 lt. VRV**

**Voranschlag 2019**  
**Nachweis der Darlehensschulden und des Schuldendienstes (gemäß § 9 Abs. 2 Z. 4b VRV)**

Kontonummer Darlehensnr./Pos	Ursprüngliche Darlehenshöhe Gesamt	Darlehensrest Jahresanfang Gesamt	Zugang	Tilgung	Zinsen	Gesamt Schuldendienst	Ersätze	Nettoaufwand	Darlehensrest Jahresende Gesamt
6173 4/3	0,00 <i>1.100.000,00</i>	<i>1.011.400,00</i>		19.100,00	5.100,00	24.200,00		24.200,00	-19.100,00 <i>981.600,00</i>
6173 4/4	0,00 <i>1.100.000,00</i>	<i>1.011.400,00</i>		10.700,00	2.800,00	13.500,00		13.500,00	-10.700,00 <i>981.600,00</i>
6173 5/1	1.494.000,00		1.494.000,00			0,00		0,00	1.494.000,00
6173 5/2	0,00 <i>1.494.000,00</i>				11.100,00	11.100,00		11.100,00	0,00 <i>1.494.000,00</i>
<b>Summe Schuldenart 2 lt. VRV</b>	<b>14.619.074,01</b>	<b>8.420.000,00</b>	<b>1.494.000,00</b>	<b>463.700,00</b>	<b>87.600,00</b>	<b>551.300,00</b>	<b>324.200,00</b>	<b>227.100,00</b>	<b>9.450.300,00</b>

**Voranschlag 2019**  
**Nachweis der Darlehensschulden und des Schuldendienstes (gemäß § 9 Abs. 2 Z. 4b VRV)**

Kontonummer	Darlehensgeber/Sitz des Gläubigers	Verwendungszweck	Zinssatz	HH-Stelle Tilgung	HH-Stelle Zugang
Darlehensnr./Pos	Aktenzahl		Laufzeit	HH-Stelle Zinsen	HH-Stelle Ersatz
	Beschlussdatum	Genehmigungsdatum/Genehmigungsvermerk	Währung	Positionsbezeichnung	

**Schuldenart 3 lt. VRV** **Schulden die für andere Gebietskörperschaften aufgenommen worden sind und deren Schuldendienst zur Gänze oder mindestens zur Hälfte der Gemeinde rückerstattet wird**

6174	Land Oberösterreich, Abteilung Gemeinden D3 Darlehen /	WVA BA12- Hochbehälter	0,000%		6/850120+341000
31/1			01.01.2019 - 31.12.2029		
			EUR	WVA BA12- Hochbehälter	

**Summe Schuldenart 3 lt. VRV**

**Voranschlag 2019**  
**Nachweis der Darlehensschulden und des Schuldendienstes (gemäß § 9 Abs. 2 Z. 4b VRV)**

<b>Kontonummer Darlehensnr./Pos</b>	<b>Ursprüngliche Darlehenshöhe Gesamt</b>	<b>Darlehensrest Jahresanfang Gesamt</b>	<b>Zugang</b>	<b>Tilgung</b>	<b>Zinsen</b>	<b>Gesamt Schuldendienst</b>	<b>Ersätze</b>	<b>Nettoaufwand</b>	<b>Darlehensrest Jahresende Gesamt</b>
6174 31/1	306.000,00		306.000,00			0,00		0,00	306.000,00
<b>Summe Schuldenart 3 lt. VRV</b>	<b>306.000,00</b>	<b>0,00</b>	<b>306.000,00</b>	<b>0,00</b>	<b>0,00</b>	<b>0,00</b>	<b>0,00</b>	<b>0,00</b>	<b>306.000,00</b>



# **Darlehensnachweis nach Bedeckung**

**Voranschlag 2019**  
**Aufgliederung des Schuldenstandes nach der Bedeckung (gemäß § 9 Abs. 2 Z. 4a VRV)**

		<b>Voraussichtlicher Schuldenstand am Schluss des dem Voranschlagsjahr vorangegangenen Finanzjahres</b>		
		<b>Gesamthaushalt</b>	<b>- Abschnitte 85-89</b>	<b>= Differenz</b>
1	Schulden, deren Schuldendienst mehr als zur Hälfte aus allgemeinen Deckungsmitteln getragen wird	1.673.200,00	0,00	1.673.200,00
2	Schulden für Einrichtungen der Gebietskörperschaft, bei denen jährlich ordentliche Einnahmen in der Höhe von mindestens 50 % der ordentlichen Ausgaben erzielt werden	8.420.000,00	8.420.000,00	0,00
<b>Zwischensumme</b>		<b>10.093.200,00</b>	<b>8.420.000,00</b>	<b>1.673.200,00</b>
3	Schulden, die für andere Gebietskörperschaften aufgenommen worden sind und deren Schuldendienst mindestens zur Hälfte erstattet wird	0,00	0,00	0,00
4	Schulden, die für sonstige Rechtsträger (physische und juristische Personen) aufgenommen worden sind und deren Schuldendienst mindestens zur Hälfte erstattet wird	0,00	0,00	0,00
<b>Gesamtsumme</b>		<b>10.093.200,00</b>	<b>8.420.000,00</b>	<b>1.673.200,00</b>

**Voranschlag 2019**  
**Aufgliederung des Schuldenstandes nach der Bedeckung (gemäß § 9 Abs. 2 Z. 4a VRV)**

	Ursprüngliche Darlehenshöhe	Darlehensrest Jahresanfang	Zugang	Tilgung	Zinsen	Gesamt Schuldendienst	Ersätze	Nettoaufwand	Darlehensrest Jahresende
1	3.232.500,00	1.673.200,00	490.500,00	234.300,00	16.600,00	250.900,00	0,00	250.900,00	1.929.400,00
2	14.619.074,01	8.420.000,00	1.494.000,00	463.700,00	87.600,00	551.300,00	324.200,00	227.100,00	9.450.300,00
<b>Zwischensumme</b>	<b>17.851.574,01</b>	<b>10.093.200,00</b>	<b>1.984.500,00</b>	<b>698.000,00</b>	<b>104.200,00</b>	<b>802.200,00</b>	<b>324.200,00</b>	<b>478.000,00</b>	<b>11.379.700,00</b>
3	306.000,00	0,00	306.000,00	0,00	0,00	0,00	0,00	0,00	306.000,00
4	0,00	0,00	0,00	0,00	0,00	0,00	0,00	0,00	0,00
<b>Gesamtsumme</b>	<b>18.157.574,01</b>	<b>10.093.200,00</b>	<b>2.290.500,00</b>	<b>698.000,00</b>	<b>104.200,00</b>	<b>802.200,00</b>	<b>324.200,00</b>	<b>478.000,00</b>	<b>11.685.700,00</b>



# **Darlehensnachweis nach Gläubiger**

**Voranschlag 2019**  
**Aufgliederung des Schuldenstandes nach Gläubigern (gemäß § 9 Abs. 2 Z. 4b VRV)**

		<b>Voraussichtlicher Schuldenstand am Schluss des dem Voranschlagsjahr vorangegangenen Finanzjahres</b>		
		<b>Gesamthaushalt</b>	<b>- Abschnitte 85-89</b>	<b>= Differenz</b>
1a	Finanzschulden aus Auslandsanleihen und Darlehen bei ausländischen Kreditinstituten und sonstigen Unternehmungen für den eigenen Haushalt	0,00	0,00	0,00
1b	Finanzschulden aus Auslandsanleihen und Darlehen bei ausländischen Kreditinstituten und sonstigen Unternehmungen aus weitergegebenen Anleihen und Darlehen	0,00	0,00	0,00
<b>Zwischensumme</b>		<b>0,00</b>	<b>0,00</b>	<b>0,00</b>
2a	Finanzschulden aus Inlandsanleihen und Darlehen bei inländischen Kreditinstituten und sonstigen Unternehmungen für den eigenen Haushalt	10.093.200,00	8.420.000,00	1.673.200,00
2b	Finanzschulden aus Inlandsanleihen und Darlehen bei inländischen Kreditinstituten und sonstigen Unternehmungen aus weitergegebenen Anleihen und Darlehen	0,00	0,00	0,00
<b>Zwischensumme</b>		<b>10.093.200,00</b>	<b>8.420.000,00</b>	<b>1.673.200,00</b>
3a	Finanzschulden aus Darlehen von Bund, Bundesfonds und Bundeskammern	0,00	0,00	0,00
3b	Finanzschulden aus Darlehen von Ländern, Landesfonds und Landeskammern	0,00	0,00	0,00
3c	Finanzschulden aus Darlehen von Gemeinden, Gemeindeverbänden und -fonds	0,00	0,00	0,00
3d	Finanzschulden aus Darlehen von Sozialversicherungsträgern	0,00	0,00	0,00
<b>Zwischensumme</b>		<b>0,00</b>	<b>0,00</b>	<b>0,00</b>
4a	Finanzschulden aus Darlehen von sonstigen Trägern des öffentlichen Rechts für den eigenen Haushalt	0,00	0,00	0,00
4b	Finanzschulden aus Darlehen von sonstigen Trägern des öffentlichen Rechts aus weitergegebenen Darlehen	0,00	0,00	0,00
<b>Zwischensumme</b>		<b>0,00</b>	<b>0,00</b>	<b>0,00</b>
<b>Gesamtsumme</b>		<b>10.093.200,00</b>	<b>8.420.000,00</b>	<b>1.673.200,00</b>

**Voranschlag 2019**  
**Aufgliederung des Schuldenstandes nach Gläubigern (gemäß § 9 Abs. 2 Z. 4b VRV)**

	Ursprüngliche Darlehenshöhe	Darlehensrest Jahresanfang	Zugang	Tilgung	Zinsen	Gesamt Schuldendienst	Ersätze	Nettoaufwand	Darlehensrest Jahresende
1a	0,00	0,00	0,00	0,00	0,00	0,00	0,00	0,00	0,00
1b	0,00	0,00	0,00	0,00	0,00	0,00	0,00	0,00	0,00
<b>Zwischensumme</b>	<b>0,00</b>	<b>0,00</b>	<b>0,00</b>	<b>0,00</b>	<b>0,00</b>	<b>0,00</b>	<b>0,00</b>	<b>0,00</b>	<b>0,00</b>
2a	18.157.574,01	10.093.200,00	2.290.500,00	698.000,00	104.200,00	802.200,00	324.200,00	478.000,00	11.685.700,00
2b	0,00	0,00	0,00	0,00	0,00	0,00	0,00	0,00	0,00
<b>Zwischensumme</b>	<b>18.157.574,01</b>	<b>10.093.200,00</b>	<b>2.290.500,00</b>	<b>698.000,00</b>	<b>104.200,00</b>	<b>802.200,00</b>	<b>324.200,00</b>	<b>478.000,00</b>	<b>11.685.700,00</b>
3a	0,00	0,00	0,00	0,00	0,00	0,00	0,00	0,00	0,00
3b	0,00	0,00	0,00	0,00	0,00	0,00	0,00	0,00	0,00
3c	0,00	0,00	0,00	0,00	0,00	0,00	0,00	0,00	0,00
3d	0,00	0,00	0,00	0,00	0,00	0,00	0,00	0,00	0,00
<b>Zwischensumme</b>	<b>0,00</b>	<b>0,00</b>	<b>0,00</b>	<b>0,00</b>	<b>0,00</b>	<b>0,00</b>	<b>0,00</b>	<b>0,00</b>	<b>0,00</b>
4a	0,00	0,00	0,00	0,00	0,00	0,00	0,00	0,00	0,00
4b	0,00	0,00	0,00	0,00	0,00	0,00	0,00	0,00	0,00
<b>Zwischensumme</b>	<b>0,00</b>	<b>0,00</b>	<b>0,00</b>	<b>0,00</b>	<b>0,00</b>	<b>0,00</b>	<b>0,00</b>	<b>0,00</b>	<b>0,00</b>
<b>Gesamtsumme</b>	<b>18.157.574,01</b>	<b>10.093.200,00</b>	<b>2.290.500,00</b>	<b>698.000,00</b>	<b>104.200,00</b>	<b>802.200,00</b>	<b>324.200,00</b>	<b>478.000,00</b>	<b>11.685.700,00</b>



# **Nachweis über Leasing**

**Voranschlag 2019  
Nachweis über Leasing**

Kontonummer Darlehensnr./Pos	Darlehensgeber/Sitz des Gläubigers Aktenzahl Beschlussdatum	Verwendungszweck Genehmigungsdatum/-vermerk	HH-Stelle Tilgung Laufzeit Währung/Zinssatz	Jahres- verbindlichkeiten Gesamt	Leasingrest Jahresanfang Gesamt	Zugang Gesamt	Rate Gesamt	Leasingrest Jahresende Gesamt
3036 1/1	easyleasing GmbH /AT	Kopierer Konica Minolta bizhub C364e und C224e Marktgemeindeamt und Caritas Kindergarten	1/010000-702500 01.04.2015 - 01.04.2020 EUR / 0,000%	0,00 0,00	0,00 0,00	0,00 0,00	1.500,00 2.200,00	-1.500,00 -2.200,00
3036 1/2	easyleasing GmbH /AT	Kopierer Konica Minolta bizhub C364e und C224e Marktgemeindeamt und Caritas Kindergarten	1/240000-702500 01.04.2015 - 01.04.2020 EUR / 0,000%	0,00 0,00	0,00 0,00	0,00 0,00	700,00 2.200,00	-700,00 -2.200,00
3036 2/1	easyleasing GmbH /AT 00286258	Kopierer NMS C554e und VS Pettenbach C454e	1/212000-702500 01.12.2015 - 01.12.2020 EUR / 0,000%	0,00		0,00	1.900,00	-1.900,00
3036 2/2	easyleasing GmbH /AT 00286258	Kopierer NMS C554e und VS Pettenbach C454e	1/211000-700500 01.12.2015 - 01.12.2020 EUR / 0,000%	0,00 0,00	0,00	0,00 0,00	1.200,00 3.100,00	-1.200,00 -3.100,00
8037 1/1	Hypo OÖ Prima Mobilienleasing GmbH /#WVA-	VW Kastenwagen TDI 4 Motion 181280	1/850100-702600 01.01.2013 - 31.12.2019 EUR / 0,000%	0,00		0,00	5.000,00	-5.000,00
8037 3/1	Hypo OÖ Prima Mobilienleasing GmbH /#ARA-	Fahrzeug	1/851100-702600 01.01.2019 - 31.12.2023 EUR / 0,000%	0,00		0,00	9.500,00	-9.500,00
<b>Summe</b>				<b>0,00</b>	<b>0,00</b>	<b>0,00</b>	<b>19.800,00</b>	<b>-19.800,00</b>

# **Nachweis über Haftungen**

## Voranschlag 2019 Nachweis über Haftungen

Kontonummer Darlehensnr./Pos	HaftungsnehmerIn/Land Aktenzahl Beschlussdatum	Verwendungszweck Genehmigungsdatum/Genehmigungsvermerk	Haftungsart Laufzeit Währung/Zinssatz	Ansatz	Beteiligung in %
6649 1/1	Wassergenossenschaft Sauzipf /AT 20035861 Raiba 07.03.2002	Haftung für Darlehen, Wassergenossenschaft Sauzipf 1.Baue, Kto. 20035861 bei Raiba Pettenbach 07.03.2002/GR- Beschluss	Ausfallbürge 01.01.2002 - 31.12.2027 EUR / 0,000%	851000	0,00%
6649 2/1	Wassergenossenschaft Sauzipf /AT 20037149 Raiba 29.09.2011	Haftung für die Erweiterung, der Kläranlage Sauzipf Kto.20037149, 6 Monatseuribor + 0,78% Aufschlag 29.09.2011/37,86 %-Anteil für Pettenbach	Ausfallbürge 01.01.2011 - 31.12.2045 EUR / 0,000%	851000	0,00%
6649 3/1	Wassergenossenschaft Sauzipf /AT 20037131 Raiba 29.09.2011	Haftung für die Errichtung einer, ABA Steinfeldern Kto. 20037131, 6 Monatseuribor + 0,78% Aufschlag 29.09.2011	Ausfallbürge 01.01.2011 - 31.12.2045 EUR / 0,000%	851000	0,00%
6666 1/1	Wasserleitungsverband Laudach Alm /AT	Wasserleitungsverband Laudach Alm, 2,73 % Anteil	Ausfallbürge 01.01.1998 - 31.12.2017 EUR / 2,000%	850000	0,00%
6946 1/1	Jugendzentrum Pettenbach "Bauhof" /AT 20.035.747 Raiba	Haftung- Jugendzentrum Darlehen, Kto.20.035.747	Ausfallbürge 01.01.2000 - 31.12.2025 EUR / 0,750%	259000	0,00%
6947 1/1	Wassergenossenschaft Schützenhub /AT 20036422 Raiba	Haftung Wassergen. Schützenhub, Kto 20036422 Raiba Pettenbach	Ausfallbürge 01.01.2006 - 31.12.2031 EUR / 0,000%	851000	0,00%
6948 1/1	Wassergenossenschaft Stapfen und Umgebung /AT 32107418521 SPK	Haftung Wassergen. Stapfen u.Umgeb., Spk Kto.32107418521	Ausfallbürge 01.01.2006 - 31.12.2031 EUR / 0,000%	851000	0,00%
7178 4/1	VFI der Marktgemeinde Pettenbach & CoKG /AT VFI	Haftung für Bürgerservicestelle	Ausfallbürge 01.01.2009 - 31.12.2030 EUR / 0,000%	914000	0,00%
7178 6/1	VFI der Marktgemeinde Pettenbach & CoKG /AT VFI	Haftung für Sportanlage II Bauetapp	Ausfallbürge 01.01.2010 - 31.12.2036 EUR / 0,000%	914000	0,00%
7178 7/1	VFI der Marktgemeinde Pettenbach & CoKG /AT VFI	Haftung Umbau des Musikerheimes	Ausfallbürge 01.01.2011 - 31.12.2032 EUR / 0,000%	914000	0,00%
7178 8/1	VFI der Marktgemeinde Pettenbach & CoKG /AT VFI	Haftung Schulsanierung II Bauetappe, Mehrkosten	Ausfallbürge 01.01.2010 - 31.12.2030 EUR / 0,000%	914000	0,00%

**Voranschlag 2019  
Nachweis über Haftungen**

Kontonummer Darlehensnr./Pos	Ursprüngliche Haftungshöhe Gesamt	Haftungsstand Jahresanfang Gesamt	Zugang	Abgang	Haftungsstand Jahresende Gesamt	Risiko- klasse	Haftungswert	Eintritts- wahrsch- einlichkeit	Risikovorsorge Betrag	Art
6649 1/1	540.694,00	219.200,00		24.500,00	194.700,00	Nicht angegeben		0,00%		
6649 2/1	504.000,00	430.400,00		17.400,00	413.000,00	Nicht angegeben		0,00%		
6649 3/1	948.000,00	791.800,00		32.700,00	759.100,00	Nicht angegeben		0,00%		
6666 1/1	20.207,30					Nicht angegeben		0,00%		
6946 1/1	200.000,00	52.500,00		9.100,00	43.400,00	Nicht angegeben		0,00%		
6947 1/1	300.000,00	152.200,00		11.900,00	140.300,00	Nicht angegeben		0,00%		
6948 1/1	460.910,00	349.000,00		42.600,00	306.400,00	Nicht angegeben		0,00%		
7178 4/1	200.000,00	124.700,00		10.100,00	114.600,00	Nicht angegeben		0,00%		
7178 6/1	728.000,00	73.800,00		3.900,00	69.900,00	Nicht angegeben		0,00%		
7178 7/1		163.800,00		9.700,00	154.100,00	Nicht angegeben		0,00%		
7178 8/1	1.531.000,00	200.000,00			200.000,00	Nicht angegeben		0,00%		

## Voranschlag 2019 Nachweis über Haftungen

Kontonummer Darlehensnr./Pos	HaftungsnehmerIn/Land Aktenzahl Beschlussdatum	Verwendungszweck Genehmigungsdatum/Genehmigungsvermerk	Haftungsart Laufzeit Währung/Zinssatz	Ansatz	Beteiligung in %
7178 9/1	VFI der Marktgemeinde Pettenbach & CoKG /AT	Haftung Schulsanierung VS Pettenbach	Bürge 01.01.2015 - EUR / 0,000%	914000	0,00%
7178 10/1	VFI der Marktgemeinde Pettenbach & CoKG /AT AT24 1200 0100 1476 0473 21.10.2015	Haftung Schulsanierung II- Neue Mittelschule, UniCredit Bank Austria 13.11.2015/IKD-2015-246038/3-Pö	Bürge und Zahler 21.10.2015 - 31.12.2040 EUR / 0,710%	212000	100,00%
7178 11/1	VFI der Marktgemeinde Pettenbach & CoKG /AT AT65 1200 0100 1476 0705 21.10.2015	Haftung für Schulsanierung III- Erweiterung VS, Pettenbach und Bewegungsraum für Hort, UniCredit Bank Austria 12.11.2015/IKD-2015-246031/3-Pö	Bürge und Zahler 21.10.2015 - 31.12.2040 EUR / 0,760%	211010	100,00%
7178 12/1	VFI der Marktgemeinde Pettenbach & CoKG /AT	Haftung Schulsanierung VS Zwischenfinanzierung	01.01.2017 - 31.12.2023 EUR / 0,800%	211000	0,00%
7178 13/1	VFI der Marktgemeinde Pettenbach & CoKG /AT	Haftung Schulsanierung VS Kostenerhöhung	Ausfallbürge 01.01.2019 - 31.12.2033 EUR / 0,000%	211000	0,00%
7456 1/1	Marktgemeinde Vorchdorf- Haftung /AT	Haftung Landesdarlehen Kanalbau, Vorchdorf BA18,1. Teil	Ausfallbürge 01.01.2010 - 31.12.2020 EUR / 0,000%	851000	0,00%
7599 1/1	Wassergenossenschaft Seisenburg und Umgebung /AT 2506200640 SPK 29.09.2011	Haftung für die Errichtung der, ARA Seisenburg 2506200640, 6 Monatseuribor + 0,77% Aufschlag 29.09.2011	Ausfallbürge 01.01.2011 - 31.12.2045 EUR / 0,000%	851000	0,00%
7599 2/1	Wassergenossenschaft Seisenburg und Umgebung /AT AT28 2032 0321 0734 0443 27.03.2014	Haftung zur Errichtung der ARA Maus, Sparkasse Oberösterreich	Ausfallbürge 01.01.2014 - 31.12.2048 EUR / 1,086%	851000	0,00%

**Summe Nicht angegeben**

**Summe**

**Voranschlag 2019  
Nachweis über Haftungen**

Kontonummer Darlehensnr./Pos	Ursprüngliche Haftungshöhe Gesamt	Haftungsstand Jahresanfang Gesamt	Zugang	Abgang	Haftungsstand Jahresende Gesamt	Risiko- klasse	Haftungswert	Eintritts- wahrsch- einlichkeit	Risikovorsorge Betrag	Art
7178 9/1	558.000,00	537.500,00		20.700,00	516.800,00	Nicht angegeben		0,00%		
7178 10/1	2.098.000,00	1.837.200,00		73.800,00	1.763.400,00	Nicht angegeben		0,00%		
7178 11/1	1.079.320,00	442.400,00		29.400,00	413.000,00	Nicht angegeben		0,00%		
7178 12/1	1.428.000,00	1.321.000,00		345.000,00	976.000,00	Nicht angegeben		0,00%		
7178 13/1	123.400,00		123.400,00	8.300,00	115.100,00	Nicht angegeben		0,00%		
7456 1/1	15.100,00	15.100,00			15.100,00	Nicht angegeben		0,00%		
7599 1/1	1.807.500,00	1.407.200,00		80.000,00	1.327.200,00	Nicht angegeben		0,00%		
7599 2/1	502.500,00	471.900,00		15.300,00	456.600,00	Nicht angegeben		0,00%		
<b>Summe Nicht angegeben</b>	<b>13.044.631,30</b>	<b>8.589.700,00</b>	<b>123.400,00</b>	<b>734.400,00</b>	<b>7.978.700,00</b>		<b>0,00</b>		<b>0,00</b>	
<b>Summe</b>	<b>13.044.631,30</b>	<b>8.589.700,00</b>	<b>123.400,00</b>	<b>734.400,00</b>	<b>7.978.700,00</b>		<b>0,00</b>		<b>0,00</b>	



# **Sammelnachweis für Mieten**

**Voranschlag 2019  
Sammelnachweis für Mieten**

Gruppe	Abschnitt	Ansatz	Mietzins (VFI) 700000 - 700000	Mietzins für Parkflächen 700100 - 700100	Mietzins für Seniorenklub und ElternKindZentrum 700110 - 700110	Mietzins für Kopiergeräte 700500 - 700599	Mietzins für Betriebskosten (VFI) 700800 - 700800	Mietzins für Verwaltungskosten (VFI) 700810 - 700810	Gesamtsumme
0	01	010000 Gemeindeamt	14.800			3.200	6.700	3.600	28.300
	<b>Summe Gruppe 0</b>		<b>14.800</b>			<b>3.200</b>	<b>6.700</b>	<b>3.600</b>	<b>28.300</b>
1	16	163000 Freiwillige Feuerwehren	2.800				2.300	1.700	6.800
	<b>Summe Gruppe 1</b>		<b>2.800</b>				<b>2.300</b>	<b>1.700</b>	<b>6.800</b>
2	21	211000 Volksschule	43.000			1.200	11.300	13.200	68.700
		212000 Neue Mittelschule	25.300				14.900	10.400	50.600
	23	232000 Schülerausspeisung	4.500				2.300	2.200	9.000
	25	250000 Hort Pettenbach	5.400				1.700	2.600	9.700
		259100 Eltern-Kind-Zentrum			9.500				9.500
	26	262000 Sportplätze	11.900				400	3.700	16.000
	<b>Summe Gruppe 2</b>		<b>90.100</b>		<b>9.500</b>	<b>1.200</b>	<b>30.600</b>	<b>32.100</b>	<b>163.500</b>
3	32	320000 Musikschule				600			600
		321000 Einrichtungen der Musikpflege	2.800				1.900	1.400	6.100
	<b>Summe Gruppe 3</b>		<b>2.800</b>			<b>600</b>	<b>1.900</b>	<b>1.400</b>	<b>6.700</b>
4	42	429100 Seniorenklub			9.500				9.500
	<b>Summe Gruppe 4</b>				<b>9.500</b>				<b>9.500</b>
6	61	612000 Gemeindestraßen		4.200					4.200
	<b>Summe Gruppe 6</b>			<b>4.200</b>					<b>4.200</b>
8	81	815000 Park- und Gartenanlagen, Kinderspielplätze		1.600					1.600
		841000 Grundstücksgleiche Rechte	100						100
		850100 Wasserversorgungsanlage	100						100
		851000 Abwasserbeseitigung Kanal	100						100
		853000 Wohn- und Geschäftsgebäude	2.000				1.800	600	4.400
	<b>Summe Gruppe 8</b>		<b>2.300</b>	<b>1.600</b>			<b>1.800</b>	<b>600</b>	<b>6.300</b>
<b>Summe gesamt</b>			<b>112.800</b>	<b>5.800</b>	<b>19.000</b>	<b>5.000</b>	<b>43.300</b>	<b>39.400</b>	<b>225.300</b>

# **Nachweis über Zuschüsse, Subventionen und sonst. Zuwendungen**

**Voranschlag 2019**  
**Nachweis über Zuschüsse, Subventionen und sonst. Zuwendungen**

Gruppe	Abschnitt	Ansatz	Lfd. TZ an sonst. Träger öffentl. Rechts 754000 - 754999	Lfd. TZ an Unternehmungen 755000 - 755999	Lfd. TZ an private Organisationen ohne Erwerbszw. 757000 - 757999	Sonst. lfd. TZ an private Haushalte 768000 - 768999	KTZ an sonst. Träger öffentl. Rechts 774000 - 774999	KTZ an Unternehmungen 775000 - 775999	KTZ an private Organisationen ohne Erwerbszw. 777000 - 777999	KTZ an private Haushalte 778000 - 778999	Gesamtsumme	
0	06	060000 Beiträge an Verbände, Vereine und sonstige Organisationen	1.900								1.900	
		061000 Sonstige Subventionen			3.600						3.600	
		<b>Summe Gruppe 0</b>	<b>1.900</b>		<b>3.600</b>						<b>5.500</b>	
1	16	163000 Freiwillige Feuerwehren	23.000			700	11.300				35.000	
		163900 Feuerwehrzeugausrüstung					3.600				3.600	
	17	170000 Allgemeine Angelegenheiten	4.500								4.500	
	18	180000 Zivilschutz			900						900	
		<b>Summe Gruppe 1</b>	<b>27.500</b>		<b>900</b>	<b>700</b>	<b>14.900</b>				<b>44.000</b>	
2	21	211000 Volksschule						202.000			202.000	
		212100 Nachmittagsbetreuung NMS			18.000						18.000	
	23	232200 Schülerbetreuung				11.700					11.700	
	24	240000 Kindergarten			229.600							229.600
		240010 Waldkindergarten			11.000							11.000
		240100 Kindergarten und Krabbelstube			158.600							158.600
		240800 Krabbelstuben			105.700							105.700
	25	250000 Hort Pettenbach			49.400							49.400
		259000 Jugendzentrum			33.000							33.000
		259010 Jugendtaxi					13.700					13.700
		259020 Ferienprogramm					2.800					2.800
		259100 Eltern-Kind-Zentrum			15.000							15.000
	26	262000 Sportplätze	400		18.600					6.000		25.000
		269000 Sonstige Einrichtungen und Maßnahmen				1.500						1.500
	27	273000 Volksbüchereien			1.800							1.800
	<b>Summe Gruppe 2</b>	<b>400</b>		<b>640.700</b>	<b>29.700</b>			<b>202.000</b>	<b>6.000</b>		<b>878.800</b>	
3	32	321000 Einrichtungen der Musikpflege			800						800	
		322000 Maßnahmen z. Förd. der Musikpflege			3.200						3.200	
	36	360000 Heimatmuseen Barthaus			6.100						6.100	

**Voranschlag 2019**  
**Nachweis über Zuschüsse, Subventionen und sonst. Zuwendungen**

Gruppe	Abschnitt	Ansatz	Lfd. TZ an sonst. Träger öffentl. Rechts 754000 - 754999	Lfd. TZ an Unternehmungen 755000 - 755999	Lfd. TZ an private Organisationen ohne Erwerbszw. 757000 - 757999	Sonst. lfd. TZ an private Haushalte 768000 - 768999	KTZ an sonst. Träger öffentl. Rechts 774000 - 774999	KTZ an Unternehmungen 775000 - 775999	KTZ an private Organisationen ohne Erwerbszw. 777000 - 777999	KTZ an private Haushalte 778000 - 778999	Gesamtsumme
3	36	369000 Sonstige Einrichtungen und Maßnahmen			2.500						2.500
	38	380000 Einrichtungen der Kulturpflege			100						100
	<b>Summe Gruppe 3</b>				<b>12.700</b>						<b>12.700</b>
4	41	419000 Sonstige Einrichtungen und Maßnahmen								1.000	1.000
	42	423000 Essen auf Rädern			6.000						6.000
		425000 Entwicklungshilfe im Ausland			100						100
		426000 Entwicklungshilfe im Ausland				3.000					3.000
		429000 Sonstige Einrichtungen und Maßnahmen			1.500	2.500					4.000
	43	439000 Sonstige Einrichtungen und Maßnahmen		100	21.000	4.000					25.100
	48	489000 Sonstige Maßnahmen				200					200
<b>Summe Gruppe 4</b>				<b>100</b>	<b>28.600</b>	<b>9.700</b>				<b>1.000</b>	<b>39.400</b>
5	52	522000 Reinhaltung der Luft								2.000	2.000
		528000 Tierkörperbeseitigung		32.200							32.200
	53	530000 Rettungsdienste			50.800						50.800
		530010 Rotes Kreuz Kirchdorf Erweiterungs- und Umbaumaßnahmen							69.000		69.000
<b>Summe Gruppe 5</b>				<b>32.200</b>	<b>50.800</b>			<b>69.000</b>	<b>2.000</b>	<b>154.000</b>	
6	61	616100 Sonst. Straßen u. Wege (Güterwege)					100				100
	69	690000 O.Ö. Verkehrsverbund				3.900					3.900
	<b>Summe Gruppe 6</b>					<b>3.900</b>	<b>100</b>				<b>4.000</b>
7	74	742000 Produktionsförderung				12.500					12.500
	77	771000 Maßnahmen zur Förderung des Fremdenverkehrs			2.500						2.500
	78	789000 Sonstige Einrichtungen und Maßnahmen		43.000	500						43.500

**Voranschlag 2019**  
**Nachweis über Zuschüsse, Subventionen und sonst. Zuwendungen**

Gruppe	Abschnitt	Ansatz	Lfd. TZ an sonst. Träger öffentl. Rechts 754000 - 754999	Lfd. TZ an Unternehmungen 755000 - 755999	Lfd. TZ an private Organisationen ohne Erwerbszw. 757000 - 757999	Sonst. lfd. TZ an private Haushalte 768000 - 768999	KTZ an sonst. Träger öffentl. Rechts 774000 - 774999	KTZ an Unternehmungen 775000 - 775999	KTZ an private Organisationen ohne Erwerbszw. 777000 - 777999	KTZ an private Haushalte 778000 - 778999	Gesamtsumme
<b>7</b>	<b>Summe Gruppe 7</b>			<b>43.000</b>	<b>3.000</b>	<b>12.500</b>					<b>58.500</b>
8	84	841000 Grundstücksgleiche Rechte		100							100
		842000 Waldbesitz Gemeindewald						500			500
	85	850100 Wasserversorgungsanlage	1.300								1.300
	<b>Summe Gruppe 8</b>		<b>1.300</b>	<b>100</b>				<b>500</b>			<b>1.900</b>
9	92	920000 Ausschließliche Gemeindeabgaben	27.500								27.500
		<b>Summe Gruppe 9</b>		<b>27.500</b>							<b>27.500</b>
<b>Summe gesamt</b>			<b>58.600</b>	<b>75.400</b>	<b>740.300</b>	<b>56.500</b>	<b>15.000</b>	<b>202.500</b>	<b>75.000</b>	<b>3.000</b>	<b>1.226.300</b>

# **Nachweis über die Transfers von/an Träger(n) des öffentl. Rechts**

## Voranschlag 2019

Marktgemeinde Pettenbach

### Nachweis über die Transfers von/an Träger(n) des öffentl. Rechts (§ 9 Abs. 2 Z. 2 VRV)

Haushaltskonto	Bezeichnung Ansatz	Bezeichnung Post	Einnahmen	Ausgaben
<b>Bund</b>				
1/633000-750000	Wildbachverbauung	Lfd. TZ an Bund		12.800,00
2/021000+817000	Statistisches Amt	Kostenersätze des Bundes	100,00	
2/850000+860108	Wasserversorgung Leitung	Zinszuschüsse (BA08)	2.400,00	
2/851000+860204	Abwasserbeseitigung Kanal	Zinszuschüsse (BA04)	146.400,00	
2/851000+860207	Abwasserbeseitigung Kanal	Zinszuschüsse (BA07)	32.300,00	
2/851000+860209	Abwasserbeseitigung Kanal	Zinszuschüsse (BA09)	24.000,00	
2/851000+860210	Abwasserbeseitigung Kanal	Zinszuschüsse (BA10)	6.000,00	
2/851000+860211	Abwasserbeseitigung Kanal	Zinszuschüsse (BA11)	6.200,00	
2/851000+860213	Abwasserbeseitigung Kanal	Zinszuschüsse (BA13)	8.400,00	
2/851000+860214	Abwasserbeseitigung Kanal	Zinszuschüsse (BA14)	40.400,00	
2/851000+860215	Abwasserbeseitigung Kanal	Zinszuschüsse (BA15)	12.600,00	
2/851000+860217	Abwasserbeseitigung Kanal	Zinszuschüsse (BA17)	3.100,00	
2/851100+860206	Abwasserbeseitigung ARA	Zinszuschüsse (BA06)	40.200,00	
2/941000+860200	Sonstige Finanzzuweisungen nach dem FAG	Lfd. Transferzahlungen des Bundes- Strukturfond	27.600,00	
<b>Summe Bund</b>			<b>349.700,00</b>	<b>12.800,00</b>
<b>Land</b>				
1/080000-751100	Pensionen, soweit nicht aufgeteilt	Lfd. TZ an Land (Pensionskassa)		189.600,00
1/212100-751000	Nachmittagsbetreuung NMS	Lfd. TZ an Land		25.000,00
1/212100-751010	Nachmittagsbetreuung NMS	Lfd. TZ an Land Schulassistenz		26.000,00
1/220000-720000	Berufsbildende Pflichtschulen	Lfd. Schulerhaltungsaufwand		26.500,00
1/220000-720100	Berufsbildende Pflichtschulen	Bau- und Einrichtungsaufwand		6.600,00
1/510000-751000	Medizinische Bereichsversorgung	Lfd. TZ an Land (Sanitätsbeitrag)		19.200,00
1/562000-751000	Krankenanstaltenbeitrag	Lfd. TZ an Land		1.214.600,00
1/690000-751000	O.Ö. Verkehrsverbund	Lfd. TZ an Land (Verkehrsverbund)		12.000,00
1/690000-751700	O.Ö. Verkehrsverbund	Beitragsleistung der Gemeinden Regionales Verkehrskonzept		18.500,00
1/814010-720000	Winterdienst Landesstraßen	Kostenbeiträge für Leistungen		10.200,00
1/930000-751000	Landesumlage	Lfd. TZ an Land		269.400,00
2/211000+861000	Volksschule	Lfd. TZ vom Land (Schulbücherei)	400,00	
2/212000+861000	Neue Mittelschule	Lfd. TZ vom Land Schulbücherei	500,00	
2/212100+861000	Nachmittagsbetreuung NMS	KTZ vom Land	24.000,00	
2/212100+861010	Nachmittagsbetreuung NMS	Lfd. TZ vom Land Schulassistenz	24.000,00	
2/232100+861000	Schülerbeaufsichtigung NMS	Lfd. TZ vom Land	7.800,00	
2/232110+861000	Schülerbeaufsichtigung VS	Lfd. TZ vom Land	5.400,00	
2/240200+861000	Sommerkindergarten	Lfd. TZ vom Land	400,00	
2/240700+861300	Kindergartenkindertransport	Lfd. TZ vom Land	40.600,00	
2/259010+861000	Jugendtaxi	Lfd. TZ vom Land	6.400,00	

## Voranschlag 2019

Marktgemeinde Pettenbach

### Nachweis über die Transfers von/an Träger(n) des öffentl. Rechts (§ 9 Abs. 2 Z. 2 VRV)

Haushaltskonto	Bezeichnung Ansatz	Bezeichnung Post	Einnahmen	Ausgaben
<b>Land</b>				
2/362100+871000	Denkmalpflege (Seisenburg)	KTZ vom Land (Seisenburg)	200,00	
2/429100+861000	Seniorenklub	Lfd. TZ vom Land	2.200,00	
2/853000+861200	Wohn- und Geschäftsgebäude	Laufende TZ vom Land	2.200,00	
2/940000+861000	Bedarfszuweisungen	Lfd. TZ vom Land (Strukturfonds)	335.800,00	
6/163110+871100	KLF für FF Steinfelden	KTZ vom Land (BZ)	33.200,00	
6/163900+871100	Feuerwehrgausrüstung	KTZ vom Land (BZ)	3.600,00	
6/211000+871100	Volksschule	KTZ vom Land (BZ)	202.000,00	
6/240100+871000	Kindergarten und Krabbelstube	KTZ vom Land Direktion Bildung	82.000,00	
6/240100+871100	Kindergarten und Krabbelstube	KTZ vom Land BZ Mittel	56.700,00	
6/240110+871100	Erweiterung Kindergarten EKZ (Welserstraße)	KTZ vom Land (BZ)	60.800,00	
6/530010+871100	Rotes Kreuz Kirchdorf Erweiterungs- und Umbaumaßnahmen	KTZ vom Land (BZ)	69.000,00	
6/616109+871000	Straßenbauprogramm	KTZ vom Land	5.000,00	
	<b>Summe Land</b>		<b>962.200,00</b>	<b>1.817.600,00</b>
<b>Gemeinden</b>				
1/022000-752000	Standesamt	Lfd. TZ an Gemeindeverbände Standesamt		11.500,00
1/211000-720700	Volksschule	Gastschulbeiträge		10.800,00
1/212000-720700	Neue Mittelschule	Gastschulbeiträge		12.500,00
1/214000-720700	Schulen der Polytechnischen Lehrgänge	Gastschulbeiträge		24.300,00
1/240000-720700	Kindergarten	Gastschulbeiträge		9.000,00
1/250000-720700	Hort Pettenbach	Gastschulbeiträge		700,00
1/320000-720000	Musikschule	Lfd. Schulerhaltungsaufwand		7.500,00
1/419000-752000	Sonstige Einrichtungen und Maßnahmen	Lfd. TZ an den SHV		1.546.400,00
1/616100-752000	Sonst. Straßen u. Wege (Güterwege)	lfd. TZ an Wegeerhaltungsverb. Instandhaltung		62.800,00
1/633000-752000	Wildbachverbauung	Lfd. TZ an Wasserverband Almtal		2.000,00
1/813000-752000	Abfallbeseitigung	Lfd. TZ an Gemeindeverbände Abfallwirtschaftsbeitrag		117.300,00
1/850100-752000	Wasserversorgungsanlage	Lfd. TZ an sonst. Träger des öffentl. Rechts		100,00
1/850100-772000	Wasserversorgungsanlage	KTZ an Gemeindeverbände		3.000,00
1/851000-720100	Abwasserbeseitigung Kanal	Schuldendienst ARA Vorchdorf (6,43%)		11.300,00
1/851100-720000	Abwasserbeseitigung ARA	Betriebskosten an ARA Vorchdorf		17.700,00
1/900000-720000	Finanzabteilung u. Finanzverwaltung	Pensionsbtg Getränkesteuerprüfer (Witwe)		800,00
2/211000+817700	Volksschule	Kostenersätze (Gastschulbeiträge)	2.700,00	
2/212000+817700	Neue Mittelschule	Kostenersätze (Gastschulbeiträge)	240.000,00	
2/240000+817700	Kindergarten	Kostenersätze (Gastschulbeiträge)	2.500,00	
2/240800+817700	Krabbelstuben	Kostenersätze (Gastschulbeiträge)	3.000,00	
2/250000+817700	Hort Pettenbach	Kostenersätze (Gastschulbeiträge)	400,00	

**Voranschlag 2019**  
**Nachweis über die Transfers von/an Träger(n) des öffentl. Rechts (§ 9 Abs. 2 Z. 2 VRV)**

Haushaltskonto	Bezeichnung Ansatz	Bezeichnung Post	Einnahmen	Ausgaben
<b>Gemeinden</b>				
2/320000+817100	Musikschule	Kostenersätze (Musikschüler)	4.900,00	
	<b>Summe Gemeinden</b>		<b>253.500,00</b>	<b>1.837.700,00</b>
	<b>Gesamtsumme</b>		<b>1.565.400,00</b>	<b>3.668.100,00</b>

# **Vergütungen an Verwaltungszweige**

## Voranschlag 2019

Marktgemeinde Pettenbach

### Nachweis über die veranschlagten Vergütungen (§ 9 Abs. 2 Z. 5 VRV)

Haushaltskonto	Bezeichnung Ansatz	Bezeichnung Post	Einnahmen	Ausgaben
<b>Kostenbeiträge (Kostenersätze) für sonstige Verwaltungsleistungen</b>				
1/010000-729900	Gemeindeamt	Sonstige Ausgaben (Vergütungen)		13.200,00
1/019000-729900	Repräsentationen	Sonstige Ausgaben (Vergütungen)		200,00
1/024000-729900	Wahlamt	Sonstige Ausgaben (Vergütungen)		2.300,00
1/130000-729900	Gew.-, Markt- u. Lebensmittelpolizei	Sonstige Ausgaben (Vergütungen)		100,00
1/163000-729900	Freiwillige Feuerwehren	Sonstige Ausgaben (Vergütungen)		5.000,00
1/179000-729900	Sonstige Einrichtungen und Maßnahme Katastrophenfälle	Sonstige Ausgaben (Vergütungen)		300,00
1/211000-729900	Volksschule	Sonstige Ausgaben (Vergütungen)		700,00
1/212000-729900	Neue Mittelschule	Sonstige Ausgaben (Vergütungen)		3.000,00
1/240000-729900	Kindergarten	Sonstige Ausgaben (Vergütungen)		3.300,00
1/259000-729900	Jugendzentrum	Sonstige Ausgaben (Vergütungen)		200,00
1/262000-729900	Sportplätze	Sonstige Ausgaben (Vergütungen)		5.000,00
1/320000-729900	Musikschule	Sonstige Ausgaben (Vergütungen)		1.300,00
1/360000-729900	Heimatemuseen Bartlhaus	Sonstige Ausgaben (Vergütungen)		2.500,00
1/362000-729900	Denkmalpflege	Sonstige Ausgaben (Vergütungen)		900,00
1/362100-729900	Denkmalpflege (Seisenburg)	Sonstige Ausgaben (Vergütungen)		600,00
1/363000-729900	Ortsbildpflege	Sonstige Ausgaben (Vergütungen)		6.900,00
1/369000-729900	Sonstige Einrichtungen und Maßnahmen	Sonstige Ausgaben (Vergütungen)		30.000,00
1/611000-729900	Landesstraßen	Sonstige Ausgaben (Vergütungen)		200,00
1/612000-729900	Gemeindestraßen	Sonstige Ausgaben (Vergütungen)		57.000,00
1/616000-729900	Sonst. Straßen u. Wege	Sonstige Ausgaben (Vergütungen)		10.000,00
1/616100-729900	Sonst. Straßen u. Wege (Güterwege)	Sonstige Ausgaben (Vergütungen)		2.000,00
1/617000-729900	Bauhöfe	Sonstige Ausgaben (Vergütungen)		40.000,00
1/633000-729900	Wildbachverbauung	Sonstige Ausgaben (Vergütungen)		2.100,00
1/771000-729900	Maßnahmen zur Förderung des Fremdenverkehrs	Sonstige Ausgaben (Vergütungen)		4.000,00
1/813000-729900	Abfallbeseitigung	Sonstige Ausgaben (Vergütungen)		4.600,00
1/814000-729900	Winterdienst Gemeindestraßen	Sonstige Ausgaben (Vergütungen)		66.100,00
1/815000-729900	Park- und Gartenanlagen, Kinderspielplätze	Sonstige Ausgaben (Vergütungen)		5.000,00
1/816000-729900	Öffentliche Beleuchtung und öffentliche Uhren	Sonstige Ausgaben (Vergütungen)		1.500,00
1/817000-729900	Friedhöfe	Sonstige Ausgaben (Vergütungen)		6.100,00
1/850000-729900	Wasserversorgung Leitung	Sonstige Ausgaben (Vergütungen)		45.000,00
1/850100-729900	Wasserversorgungsanlage	Sonstige Ausgaben (Vergütungen)		5.000,00
1/851000-729900	Abwasserbeseitigung Kanal	Sonstige Ausgaben (Vergütungen)		50.000,00
1/851100-729900	Abwasserbeseitigung ARA	Sonstige Ausgaben (Vergütungen)		10.000,00
1/853000-729900	Wohn- und Geschäftsgebäude	Sonstige Ausgaben (Vergütungen)		2.400,00
2/363000+829900	Ortsbildpflege	Sonstige Einnahmen (Vergütungen)	20.000,00	
2/617000+829900	Bauhöfe	Sonstige Einnahmen (Vergütungen)	317.700,00	
2/850100+829900	Wasserversorgungsanlage	Sonstige Einnahmen (Vergütungen)	21.900,00	

**Voranschlag 2019**  
**Nachweis über die veranschlagten Vergütungen (§ 9 Abs. 2 Z. 5 VRV)**

Haushaltskonto	Bezeichnung Ansatz	Bezeichnung Post	Einnahmen	Ausgaben
<b>Kostenbeiträge (Kostenersätze) für sonstige Verwaltungsleistungen</b>				
2/851100+829900	Abwasserbeseitigung ARA	Sonstige Einnahmen (Vergütungen)	26.900,00	
<b>Summe Kostenbeiträge (Kostenersätze) für sonstige Verwaltungsleistungen</b>			<b>386.500,00</b>	<b>386.500,00</b>
<b>Kostenbeiträge (Kostenersätze) für Verwaltungsleistungen (WVA)</b>				
1/850000-729903	Wasserversorgung Leitung	Sonstige Ausgaben (Vergütung Verwaltung WVA)		12.000,00
2/010000+829903	Gemeindeamt	Sonstige Einnahmen (Vergütung Verwaltung WVA)	6.000,00	
2/900000+829903	Finanzabteilung u. Finanzverwaltung	Sonstige Einnahmen (Vergütung Verwaltung WVA)	6.000,00	
<b>Summe Kostenbeiträge (Kostenersätze) für Verwaltungsleistungen (WVA)</b>			<b>12.000,00</b>	<b>12.000,00</b>
<b>Kostenbeiträge (Kostenersätze) für Verwaltungsleistungen (ABA)</b>				
1/851100-729904	Abwasserbeseitigung ARA	Sonstige Ausgaben (Vergütung Verwaltung ABA)		7.200,00
2/010000+829904	Gemeindeamt	Sonstige Einnahmen (Vergütung Verwaltung ABA)	3.600,00	
2/900000+829904	Finanzabteilung u. Finanzverwaltung	Sonstige Einnahmen (Vergütung Verwaltung ABA)	3.600,00	
<b>Summe Kostenbeiträge (Kostenersätze) für Verwaltungsleistungen (ABA)</b>			<b>7.200,00</b>	<b>7.200,00</b>
<b>VergOrganeWVA</b>				
1/850000-729905	Wasserversorgung Leitung	Sonstige Ausgaben (Vergütung Organe WVA)		11.000,00
1/850100-729905	Wasserversorgungsanlage	Sonstige Ausgaben (Vergütung Organe WVA)		11.100,00
2/000000+829905	Gemeindevertretung	Sonstige Einnahmen (Vergütung Organe WVA)	22.100,00	
<b>Summe VergOrganeWVA</b>			<b>22.100,00</b>	<b>22.100,00</b>
<b>VergOrganeARA</b>				
1/851000-729906	Abwasserbeseitigung Kanal	Sonstige Ausgaben (Vergütung Organe ARA)		9.200,00
1/851100-729906	Abwasserbeseitigung ARA	Sonstige Ausgaben (Vergütung Organe ARA)		9.200,00
2/000000+829906	Gemeindevertretung	Sonstige Einnahmen (Vergütung Organe ARA)	18.400,00	
<b>Summe VergOrganeARA</b>			<b>18.400,00</b>	<b>18.400,00</b>
<b>VergOrganeMüll</b>				
1/813000-729907	Abfallbeseitigung	Sonstige Ausgaben (Verg. Vertretungskörper)		3.700,00

**Voranschlag 2019**  
**Nachweis über die veranschlagten Vergütungen (§ 9 Abs. 2 Z. 5 VRV)**

Haushaltskonto	Bezeichnung Ansatz	Bezeichnung Post	Einnahmen	Ausgaben
<b>VergOrganeMüll</b>				
2/000000+829907	Gemeindevertretung	Vergütung Organe Müll	3.700,00	
	<b>Summe VergOrganeMüll</b>		<b>3.700,00</b>	<b>3.700,00</b>
	<b>Gesamtsumme</b>		<b>449.900,00</b>	<b>449.900,00</b>

# **Gesamtübersicht nach Vorhaben**

## Voranschlag 2019 Gesamtübersicht nach Vorhaben

Vorhaben	Einnahmen Außerordentlicher Haushalt	Voranschlag 2019	Voranschlag 2018	Rechnung 2017
000850	WVA			37.494,91
001634	Löschwasserbehälter	25.000,00		
001638	Neubau des Feuerwehrzeughauses Pettenbach	648.800,00	158.500,00	179.945,20
006171	Kommunalgerät für Bauhof			1.921,90
008503	Steuerung der WVA			538,88
010000	Umbau Amtshaus	21.000,00		
085112	Kanalbau BA12- Kamerabefahrung, Digitalisierung			5.156,84
085113	Kanalbau BA13 Stiftsgründe Stiftsgründe		176.200,00	352.340,92
163110	KLF für FF Steinfelden	172.000,00		
163900	Feuerwehrgausrüstung	3.600,00	3.600,00	3.600,00
211000	Schulsanierung IV Volksschule	202.000,00	159.000,00	147.873,20
211010	Schulsanierung BA III- Zubau Volksschule		247.600,00	220.003,00
212010	Schulsanierung- Turnsaal NMS			200.000,00
212300	Nachmittagsbetreuung		65.400,00	149.390,65
240000	Kindergartenspielplatz		11.000,00	22.049,00
240100	Kindergarten und Krabbelstube EKZ	138.700,00	182.000,00	546.714,27
240110	Erweiterung Kindergarten EKZ Welsersstraße	126.300,00	173.100,00	
530010	Rotes Kreuz Kirchdorf Erweiterungs-und Umbaumaßnahmen	69.000,00	69.000,00	
612500	Brückensanierung Friedlmühle			4.342,98
612510	Brückensanierung Alm Lederaustraße			8.460,00
612600	Brückensanierung Wartbergerstraße			73.331,91
612700	Umbau Kreuzung Holli und Eberstalze Iler Straße			1.712,43
616109	Straßenbauprogramm	55.000,00	110.000,00	211.364,62
616120	Güterweg Pühret			30.160,12
616130	Güterweg Hinterberg Grüne Erde	30.000,00	60.000,00	361.227,94
690001	Errichtung Busbucht Steinfelden			7.293,80
771100	Beteiligung bei den Almtal-Bergbahn		22.900,00	22.563,90
817000	Friedhofsmauer Magdalenaberg			10.000,00
850090	WVA BA09 Mauß			42.186,97
850120	WVA BA12 Hochbehälter	1.800.000,00	40.000,00	
850990	Wasserdarlehen D3			94.656,36
851111	Straßenbau, WVA, ABA BA11 (Bründl Pernegger)			4.484,56
851140	Kanalbau BA14- Eggenstein			106.864,65
851150	Kanalbau BA15- Almburg			63.286,00
851170	Digitaler Leitungskataster für WVA BA08 und ARA BA17			106.210,62
851180	Kanal BA18- Mair in Aigen Wiegandt, Bayer			985.356,48
851190	Kanalbau BA19- Paukenhaid		279.000,00	123.412,82
851220	Kanalsanierungen BA22		303.300,00	

## Voranschlag 2019 Gesamtübersicht nach Vorhaben

Vorhaben	Ausgaben Außerordentlicher Haushalt	Voranschlag 2019	Voranschlag 2018	Rechnung 2017
000850	WVA			37.494,91
001634	Löschwasserbehälter	25.000,00		
001638	Neubau des Feuerwehrzeughauses Pettenbach	1.426.000,00	62.400,00	179.945,20
006171	Kommunalgerät für Bauhof			1.921,90
008503	Steuerung der WVA			538,88
010000	Umbau Amtshaus			
085112	Kanalbau BA12- Kamerabefahrung, Digitalisierung			5.156,84
085113	Kanalbau BA13 Stiftsgründe Stiftsgründe		176.200,00	352.340,92
163110	KLF für FF Steinfelden	172.000,00		
163900	Feuerwehrgausrüstung	3.600,00	3.600,00	3.600,00
211000	Schulsanierung IV Volksschule	202.000,00	159.000,00	147.873,20
211010	Schulsanierung BA III- Zubau Volksschule		247.600,00	220.003,00
212010	Schulsanierung- Turnsaal NMS			200.000,00
212300	Nachmittagsbetreuung		65.400,00	149.390,65
240000	Kindergartenspielplatz			22.049,00
240100	Kindergarten und Krabbelstube EKZ	138.700,00	182.000,00	546.714,27
240110	Erweiterung Kindergarten EKZ Welsersstraße		233.900,00	
530010	Rotes Kreuz Kirchdorf Erweiterungs-und Umbaumaßnahmen	69.000,00	69.000,00	
612500	Brückensanierung Friedlmühle			4.342,98
612510	Brückensanierung Alm Lederaustraße			8.460,00
612600	Brückensanierung Wartbergerstraße			73.331,91
612700	Umbau Kreuzung Holli und Eberstalze Iler Straße			1.712,43
616109	Straßenbauprogramm	55.000,00	110.000,00	211.364,62
616120	Güterweg Pühret			30.160,12
616130	Güterweg Hinterberg Grüne Erde	181.000,00	241.000,00	361.227,94
690001	Errichtung Busbucht Steinfelden			7.293,80
771100	Beteiligung bei den Almtal-Bergbahn		22.900,00	22.563,90
817000	Friedhofsmauer Magdalenaberg			10.000,00
850090	WVA BA09 Mauß			42.186,97
850120	WVA BA12 Hochbehälter	1.800.000,00	40.000,00	
850990	Wasserdarlehen D3			94.656,36
851111	Straßenbau, WVA, ABA BA11 (Bründl Pernegger)			4.484,56
851140	Kanalbau BA14- Eggenstein			106.864,65
851150	Kanalbau BA15- Almburg			63.286,00
851170	Digitaler Leitungskataster für WVA BA08 und ARA BA17			106.210,62
851180	Kanal BA18- Mair in Aigen Wiegandt, Bayer			985.356,48
851190	Kanalbau BA19- Paukenhaid		279.000,00	123.412,82
851220	Kanalsanierungen BA22		303.300,00	

**Voranschlag 2019**  
**Gesamtübersicht nach Vorhaben**

Vorhaben	Einnahmen Außerordentlicher Haushalt	Voranschlag 2019	Voranschlag 2018	Rechnung 2017
851990	Kanaldarlehen D3			390.675,95
	<b>Summe Außerordentlicher Haushalt</b>	<b>3.291.400,00</b>	<b>2.060.600,00</b>	<b>4.514.620,88</b>

**Voranschlag 2019**  
**Gesamtübersicht nach Vorhaben**

Vorhaben	Ausgaben Außerordentlicher Haushalt	Voranschlag 2019	Voranschlag 2018	Rechnung 2017
851990	Kanalarlehen D3			390.675,95
	<b>Summe Außerordentlicher Haushalt</b>	<b>4.072.300,00</b>	<b>2.195.300,00</b>	<b>4.514.620,88</b>



# Haushaltskonten AOH

**Voranschlag 2019  
Außerordentlicher Haushalt**

Einnahmen		VQ	Voranschlag 2019	Voranschlag 2018	Rechnung 2017
<b>000850</b>	<b>WVA</b>				
6/850000+298000	Haushaltsrücklage	51			35.699,22
6/850000+965000	Istüberschuss - AOH				1.795,69
<b>000850 WVA</b>			<b>0,00</b>	<b>0,00</b>	<b>37.494,91</b>
<b>001634</b>	<b>Löschwasserbehälter</b>				
6/163400+910011	Zuführung AOH Löschwasser	81	25.000,00		
<b>001634 Löschwasserbehälter</b>			<b>25.000,00</b>	<b>0,00</b>	<b>0,00</b>
<b>001638</b>	<b>Neubau des Feuerwehrzeughauses Pettenbach</b>				
6/163800+298000	Haushaltsrücklage	51	73.200,00	62.400,00	
6/163800+346000	Schuldaufnahmen von Finanzunternehm	55	396.000,00		
6/163800+870000	KTZ vom Bund	33		96.100,00	
6/163800+871100	KTZ vom Land BZ Mittel	33			55.000,00
6/163800+874000	KTZ v.sonst.Trägern d.öff.Rechtes	33	179.600,00		
6/163800+966000	Istfehlbetrag - AOHH: lfd Jahr				62.472,60
6/163800+968000	Soll- Fehlbetrag lfd. Jahr	83			62.472,60
<b>001638 Neubau des Feuerwehrzeughauses Pettenbach</b>			<b>648.800,00</b>	<b>158.500,00</b>	<b>179.945,20</b>
<b>006171</b>	<b>Kommunalgerät für Bauhof</b>				
6/617100+963100	Sollüberschuss	82			960,95
6/617100+965000	Istüberschuss - AOH				960,95
<b>006171 Kommunalgerät für Bauhof</b>			<b>0,00</b>	<b>0,00</b>	<b>1.921,90</b>
<b>008503</b>	<b>Steuerung der WVA</b>				
6/850300+963100	Sollfehlbetrag Vorjahr	82			538,88
<b>008503 Steuerung der WVA</b>			<b>0,00</b>	<b>0,00</b>	<b>538,88</b>
<b>010000</b>	<b>Umbau Amtshaus</b>				
6/010000+910013	Zuführung vom OH Amtshaus	81	21.000,00		
<b>010000 Umbau Amtshaus</b>			<b>21.000,00</b>	<b>0,00</b>	<b>0,00</b>

**Voranschlag 2019  
Außerordentlicher Haushalt**

Ausgaben		VQ	Voranschlag 2019	Voranschlag 2018	Rechnung 2017
<b>000850</b>	<b>WVA</b>				
5/850000-004000	Wasser- und Kanalisationsbauten	40			31.775,02
5/850000-004100	Projektierungskosten	40			3.924,20
5/850000-965000	Istüberschuss - AOHH				1.795,69
<b>000850 WVA</b>			<b>0,00</b>	<b>0,00</b>	<b>37.494,91</b>
<b>001634</b>	<b>Löschwasserbehälter</b>				
5/163400-050000	Sonderanlagen	40	25.000,00		
<b>001634 Löschwasserbehälter</b>			<b>25.000,00</b>	<b>0,00</b>	<b>0,00</b>
<b>001638</b>	<b>Neubau des Feuerwehrzeughauses Pettenbach</b>				
5/163800-001000	Unbebaute Grundstücke	40			112.472,60
5/163800-010000	Feuerwehrhaus	40	1.426.000,00		
5/163800-964100	Sollfehlbetrag	86		62.400,00	5.000,00
5/163800-966000	Ist- Fehlbetrag lfd. Jahr				62.472,60
<b>001638 Neubau des Feuerwehrzeughauses Pettenbach</b>			<b>1.426.000,00</b>	<b>62.400,00</b>	<b>179.945,20</b>
<b>006171</b>	<b>Kommunalgerät für Bauhof</b>				
5/617100-965000	Istüberschuss - AOHH				960,95
5/617100-967000	Soll- Überschuss lfd. Jahr	87			960,95
<b>006171 Kommunalgerät für Bauhof</b>			<b>0,00</b>	<b>0,00</b>	<b>1.921,90</b>
<b>008503</b>	<b>Steuerung der WVA</b>				
5/850300-298000	Haushaltsrücklage	61			538,88
<b>008503 Steuerung der WVA</b>			<b>0,00</b>	<b>0,00</b>	<b>538,88</b>
<b>010000</b>	<b>Umbau Amtshaus</b>				
<b>010000 Umbau Amtshaus</b>			<b>0,00</b>	<b>0,00</b>	<b>0,00</b>

**Voranschlag 2019  
Außerordentlicher Haushalt**

Einnahmen		VQ	Voranschlag 2019	Voranschlag 2018	Rechnung 2017
<b>085112</b>	<b>Kanalbau BA12- Kamerabefahrung, Digitalisierung</b>				
6/851120+298000	Haushaltsrücklage	51			5.156,84
	<b>085112 Kanalbau BA12- Kamerabefahrung, Digitalisierung</b>		<b>0,00</b>	<b>0,00</b>	<b>5.156,84</b>
<b>085113</b>	<b>Kanalbau BA13 Stiftsgründe Stiftsgründe</b>				
6/612130+910113	Zuführung vom OH Verkflbtg. Stiftsgründe	81			6.986,39
6/612130+963100	Sollfehlbetrag Vorjahr	82		176.200,00	146.318,12
6/612130+965000	Istüberschuss - AOH				176.170,46
6/850130+910213	Zuführung a.d.AOH	81			10.750,10
6/851130+910313	Zuführung an den AOH- Kanal BA13	81			12.115,85
	<b>085113 Kanalbau BA13 Stiftsgründe Stiftsgründe</b>		<b>0,00</b>	<b>176.200,00</b>	<b>352.340,92</b>
<b>163110</b>	<b>KLF für FF Steinfelden</b>				
6/163110+298000	Haushaltsrücklage	51	26.800,00		
6/163110+346000	Schuldaufnahmen von Finanzunternehm	55	29.000,00		
6/163110+871100	KTZ vom Land (BZ)	33	33.200,00		
6/163110+874000	KTZ v.sonst.Trägern d.öff.Rechtes	33	83.000,00		
	<b>163110 KLF für FF Steinfelden</b>		<b>172.000,00</b>	<b>0,00</b>	<b>0,00</b>
<b>163900</b>	<b>Feuerwehrgausrüstung</b>				
6/163900+871100	KTZ vom Land (BZ)	33	3.600,00	3.600,00	3.600,00
	<b>163900 Feuerwehrgausrüstung</b>		<b>3.600,00</b>	<b>3.600,00</b>	<b>3.600,00</b>
<b>211000</b>	<b>Schulsanierung IV Volksschule</b>				
6/211000+298000	Haushaltsrücklage	51		50.000,00	
6/211000+871000	KTZ vom Land	33			143.000,00
6/211000+871100	KTZ vom Land (BZ)	33	202.000,00	109.000,00	
6/211000+910004	Anteilsbetrag OH Schulsanierung	81			4.873,20
	<b>211000 Schulsanierung IV Volksschule</b>		<b>202.000,00</b>	<b>159.000,00</b>	<b>147.873,20</b>

**Voranschlag 2019  
Außerordentlicher Haushalt**

Ausgaben		VQ	Voranschlag 2019	Voranschlag 2018	Rechnung 2017
<b>085112</b>	<b>Kanalbau BA12- Kamerabefahrung, Digitalisierung</b>				
5/851120-004100	Projektierungskosten	40			5.156,84
	<b>085112 Kanalbau BA12- Kamerabefahrung, Digitalisierung</b>		<b>0,00</b>	<b>0,00</b>	<b>5.156,84</b>
<b>085113</b>	<b>Kanalbau BA13 Stiftsgründe Stiftsgründe</b>				
5/612130-002000	Strassenbauten	40		176.200,00	
5/612130-965000	Istüberschuss - AOHH				176.170,46
5/612130-967000	Soll- Überschuss lfd. Jahr	87			176.170,46
	<b>085113 Kanalbau BA13 Stiftsgründe Stiftsgründe</b>		<b>0,00</b>	<b>176.200,00</b>	<b>352.340,92</b>
<b>163110</b>	<b>KLF für FF Steinfeld</b>				
5/163110-040000	Krafffahrzeuge	41	172.000,00		
	<b>163110 KLF für FF Steinfeld</b>		<b>172.000,00</b>	<b>0,00</b>	<b>0,00</b>
<b>163900</b>	<b>Feuerwehrgausrüstung</b>				
5/163900-774000	KTZ an sonstige Träger des öffentlichen Rechts	43	3.600,00	3.600,00	3.600,00
	<b>163900 Feuerwehrgausrüstung</b>		<b>3.600,00</b>	<b>3.600,00</b>	<b>3.600,00</b>
<b>211000</b>	<b>Schulsanierung IV Volksschule</b>				
5/211000-010900	Sonstige Ausgaben	40			2.329,20
5/211000-775300	KTZ an Unternehmungen KG (Gde)	44	202.000,00	159.000,00	143.000,00
5/211000-964100	Sollfehlbetrag	86			2.544,00
	<b>211000 Schulsanierung IV Volksschule</b>		<b>202.000,00</b>	<b>159.000,00</b>	<b>147.873,20</b>

**Voranschlag 2019  
Außerordentlicher Haushalt**

Einnahmen		VQ	Voranschlag 2019	Voranschlag 2018	Rechnung 2017
<b>211010</b>	<b>Schulsanierung BA III- Zubau Volksschule</b>				
6/211010+871000	KTZ vom Land	33		167.600,00	32.003,00
6/211010+871100	KTZ vom Land (BZ)	33		80.000,00	188.000,00
	<b>211010 Schulsanierung BA III- Zubau Volksschule</b>		<b>0,00</b>	<b>247.600,00</b>	<b>220.003,00</b>
<b>212010</b>	<b>Schulsanierung- Turnsaal NMS</b>				
6/212010+871100	KTZ vom Land (BZ)	33			200.000,00
	<b>212010 Schulsanierung- Turnsaal NMS</b>		<b>0,00</b>	<b>0,00</b>	<b>200.000,00</b>
<b>212300</b>	<b>Nachmittagsbetreuung</b>				
6/212300+871000	KTZ vom Land	33		65.000,00	
6/212300+910023	Zuführung an den AOH Nachmittagsbetreuung	81		400,00	18.630,65
6/212300+966000	Istfehlbetrag - AOH: lfd Jahr				65.380,00
6/212300+968000	Soll- Fehlbetrag lfd. Jahr	83			65.380,00
	<b>212300 Nachmittagsbetreuung</b>		<b>0,00</b>	<b>65.400,00</b>	<b>149.390,65</b>
<b>240000</b>	<b>Kindergartenspielplatz</b>				
6/240000+963100	Sollfehlbetrag Vorjahr	82		11.000,00	11.024,50
6/240000+965000	Istüberschuss - AOH				11.024,50
	<b>240000 Kindergartenspielplatz</b>		<b>0,00</b>	<b>11.000,00</b>	<b>22.049,00</b>
<b>240100</b>	<b>Kindergarten und Krabbelstube EKZ</b>				
6/240100+346100	Schuldaufnahmen von Finanzunternehm Zwischenfinanzierung LZ,Bz	55			300.000,00
6/240100+871000	KTZ vom Land Direktion Bildung	33	82.000,00	82.000,00	60.700,00
6/240100+871100	KTZ vom Land BZ Mittel	33	56.700,00	100.000,00	150.000,00
6/240100+966000	Istfehlbetrag - AOH: lfd Jahr				17.725,58
6/240100+968000	Soll- Fehlbetrag lfd. Jahr	83			18.288,69
	<b>240100 Kindergarten und Krabbelstube EKZ</b>		<b>138.700,00</b>	<b>182.000,00</b>	<b>546.714,27</b>

**Voranschlag 2019  
Außerordentlicher Haushalt**

Ausgaben		VQ	Voranschlag 2019	Voranschlag 2018	Rechnung 2017
<b>211010</b>	<b>Schulsanierung BA III- Zubau Volksschule</b>				
5/211010-775000	KTZ an Unternehmungen	44		167.600,00	32.003,00
5/211010-775100	KTZ an Unternehmungen KG (BZ)	44		80.000,00	188.000,00
	<b>211010 Schulsanierung BA III- Zubau Volksschule</b>		<b>0,00</b>	<b>247.600,00</b>	<b>220.003,00</b>
<b>212010</b>	<b>Schulsanierung- Turnsaal NMS</b>				
5/212010-775100	KTZ an Unternehmungen BZ Mittel	44			200.000,00
	<b>212010 Schulsanierung- Turnsaal NMS</b>		<b>0,00</b>	<b>0,00</b>	<b>200.000,00</b>
<b>212300</b>	<b>Nachmittagsbetreuung</b>				
5/212300-043000	Betriebsausstattung	41			84.010,65
5/212300-964100	Sollfehlbetrag	86		65.400,00	
5/212300-966000	Ist- Fehlbetrag lfd. Jahr				65.380,00
	<b>212300 Nachmittagsbetreuung</b>		<b>0,00</b>	<b>65.400,00</b>	<b>149.390,65</b>
<b>240000</b>	<b>Kindergartenspielplatz</b>				
5/240000-965000	Ist- Überschuss lfd. Jahr				11.024,50
5/240000-967000	Soll- Überschuss lfd. Jahr	87			11.024,50
	<b>240000 Kindergartenspielplatz</b>		<b>0,00</b>	<b>0,00</b>	<b>22.049,00</b>
<b>240100</b>	<b>Kindergarten und Krabbelstube EKZ</b>				
5/240100-001000	Unbebaute Grundstücke	40			8.852,10
5/240100-010000	Gebäude	40			137.471,96
5/240100-010100	Planungskosten	40			16.960,94
5/240100-010900	Sonstige Ausgaben	40			126.267,67
5/240100-042000	Betriebsausstattung	41			146.143,94
5/240100-346000	Investitionsdarlehen v. Kreditinst. Tilgung LZ,BZ Land	65	138.700,00	182.000,00	
5/240100-964100	Sollfehlbetrag	86			93.292,08
5/240100-966000	Ist- Fehlbetrag lfd. Jahr				17.725,58
	<b>240100 Kindergarten und Krabbelstube EKZ</b>		<b>138.700,00</b>	<b>182.000,00</b>	<b>546.714,27</b>

**Voranschlag 2019  
Außerordentlicher Haushalt**

Einnahmen		VQ	Voranschlag 2019	Voranschlag 2018	Rechnung 2017
<b>240110</b>	<b>Erweiterung Kindergarten EKZ Welsersstraße</b>				
6/240110+298400	Rücklage Kindereinrichtungen	51		7.000,00	
6/240110+346000	Schuldaufnahmen von Finanzunternehm	55	65.500,00	65.500,00	
6/240110+871000	KTZ vom Land	33		74.800,00	
6/240110+871100	KTZ vom Land (BZ)	33	60.800,00		
6/240110+910027	Zuführung an den AOH, Erw. Kindergarten	81		25.800,00	
	<b>240110 Erweiterung Kindergarten EKZ Welsersstraße</b>		<b>126.300,00</b>	<b>173.100,00</b>	<b>0,00</b>
<b>530010</b>	<b>Rotes Kreuz Kirchdorf Erweiterungs-und Umbaumaßnahmen</b>				
6/530010+871100	KTZ vom Land (BZ)	33	69.000,00	69.000,00	
	<b>530010 Rotes Kreuz Kirchdorf Erweiterungs-und Umbaumaßnahmen</b>		<b>69.000,00</b>	<b>69.000,00</b>	<b>0,00</b>
<b>612500</b>	<b>Brückensanierung Friedlmühle</b>				
6/612500+298000	Haushaltsrücklage	51			4.342,98
	<b>612500 Brückensanierung Friedlmühle</b>		<b>0,00</b>	<b>0,00</b>	<b>4.342,98</b>
<b>612510</b>	<b>Brückensanierung Alm Lederaustraße</b>				
6/612510+828000	Rückersätze von Ausgaben	18			4.230,00
6/612510+965000	Istüberschuss - AOH				4.230,00
	<b>612510 Brückensanierung Alm Lederaustraße</b>		<b>0,00</b>	<b>0,00</b>	<b>8.460,00</b>
<b>612600</b>	<b>Brückensanierung Wartbergerstraße</b>				
6/612600+298000	Haushaltsrücklage	51			36.314,43
6/612600+963100	Sollfehlbetrag Vorjahr	82			37.017,48
	<b>612600 Brückensanierung Wartbergerstraße</b>		<b>0,00</b>	<b>0,00</b>	<b>73.331,91</b>
<b>612700</b>	<b>Umbau Kreuzung Holli und Eberstalze Iler Straße</b>				
6/612700+298000	Haushaltsrücklage	51			1.712,43
	<b>612700 Umbau Kreuzung Holli und Eberstalze Iler Straße</b>		<b>0,00</b>	<b>0,00</b>	<b>1.712,43</b>

**Voranschlag 2019  
Außerordentlicher Haushalt**

Ausgaben		VQ	Voranschlag 2019	Voranschlag 2018	Rechnung 2017
<b>240110</b>	<b>Erweiterung Kindergarten EKZ Welsersstraße</b>				
5/240110-010000	Gebäude Baumeister	40		233.900,00	
<b>240110 Erweiterung Kindergarten EKZ Welsersstraße</b>			<b>0,00</b>	<b>233.900,00</b>	<b>0,00</b>
<b>530010</b>	<b>Rotes Kreuz Kirchdorf Erweiterungs-und Umbaumaßnahmen</b>				
5/530010-777000	KTZ an private Institutionen	44	69.000,00	69.000,00	
<b>530010 Rotes Kreuz Kirchdorf Erweiterungs-und Umbaumaßnahmen</b>			<b>69.000,00</b>	<b>69.000,00</b>	<b>0,00</b>
<b>612500</b>	<b>Brückensanierung Friedlmühle</b>				
5/612500-002000	Strassenbauten	40			4.342,98
<b>612500 Brückensanierung Friedlmühle</b>			<b>0,00</b>	<b>0,00</b>	<b>4.342,98</b>
<b>612510</b>	<b>Brückensanierung Alm Lederaustraße</b>				
5/612510-965000	Ist- Überschuss lfd. Jahr				4.230,00
5/612510-967000	Soll- Überschuss lfd. Jahr	87			4.230,00
<b>612510 Brückensanierung Alm Lederaustraße</b>			<b>0,00</b>	<b>0,00</b>	<b>8.460,00</b>
<b>612600</b>	<b>Brückensanierung Wartbergerstraße</b>				
5/612600-002000	Strassenbauten	40			58.105,63
5/612600-002900	Sonstige Ausgaben	40			15.226,28
<b>612600 Brückensanierung Wartbergerstraße</b>			<b>0,00</b>	<b>0,00</b>	<b>73.331,91</b>
<b>612700</b>	<b>Umbau Kreuzung Holli und Eberstalze Iler Straße</b>				
5/612700-002000	Strassenbauten	40			1.712,43
<b>612700 Umbau Kreuzung Holli und Eberstalze Iler Straße</b>			<b>0,00</b>	<b>0,00</b>	<b>1.712,43</b>

**Voranschlag 2019  
Außerordentlicher Haushalt**

Einnahmen		VQ	Voranschlag 2019	Voranschlag 2018	Rechnung 2017
<b>616109</b>	<b>Straßenbauprogramm</b>				
6/612800+871000	KTZ vom Land	33		22.000,00	
6/612800+910105	Zuführung a.d. AOH Kirchenkreuzung	81		33.000,00	
6/612800+965000	Istüberschuss - AOH				64.939,91
6/616109+850000					1.500,00
6/616109+871000	KTZ vom Land	33	5.000,00	5.000,00	40.000,00
6/616109+871101	KTZ vom Land (BZ)	33			25.000,00
6/616109+910109	Zuführung v OH- GW Instandhaltungen	81	50.000,00	50.000,00	27.365,69
6/616109+963100	Sollfehlbetrag Vorjahr	82			52.559,02
<b>616109 Straßenbauprogramm</b>			<b>55.000,00</b>	<b>110.000,00</b>	<b>211.364,62</b>
<b>616120</b>	<b>Güterweg Pühret</b>				
6/616120+850000	Interessentenbeiträge Güterweg Pühret	10			25.876,27
6/616120+871000	KTZ vom Land	33			4.283,85
<b>616120 Güterweg Pühret</b>			<b>0,00</b>	<b>0,00</b>	<b>30.160,12</b>
<b>616130</b>	<b>Güterweg Hinterberg Grüne Erde</b>				
6/616130+871000	KTZ vom Land	33		30.000,00	
6/616130+910104	Zuführung Güterweg Hinterberg	81	30.000,00	30.000,00	
6/616130+966000	Istfehlbetrag - AOHH: lfd Jahr				180.216,77
6/616130+968000	Soll- Fehlbetrag lfd. Jahr	83			181.011,17
<b>616130 Güterweg Hinterberg Grüne Erde</b>			<b>30.000,00</b>	<b>60.000,00</b>	<b>361.227,94</b>
<b>690001</b>	<b>Errichtung Busbucht Steinfeld</b>				
6/690001+298000	Haushaltsrücklage	51			7.293,80
<b>690001 Errichtung Busbucht Steinfeld</b>			<b>0,00</b>	<b>0,00</b>	<b>7.293,80</b>
<b>771100</b>	<b>Beteiligung bei den Almtal-Bergbahn</b>				
6/771100+871100	KTZ vom Land (BZ)	33		22.400,00	22.400,00
6/771100+910025	Zuführung AOH- Beteiligung an den Almtal-Bergbahnen	81		500,00	163,90
<b>771100 Beteiligung bei den Almtal-Bergbahn</b>			<b>0,00</b>	<b>22.900,00</b>	<b>22.563,90</b>

**Voranschlag 2019  
Außerordentlicher Haushalt**

Ausgaben		VQ	Voranschlag 2019	Voranschlag 2018	Rechnung 2017
<b>616109</b>	<b>Straßenbauprogramm</b>				
5/612800-002000	Strassenbauten	40		55.000,00	
5/612800-002900	Sonstige Ausgaben	40			4.649,08
5/612800-965000	Ist- Überschuss lfd. Jahr				64.939,91
5/612800-967000	Soll- Überschuss lfd. Jahr	87			59.327,46
5/616109-002000	Strassenbauten	40	55.000,00	55.000,00	82.448,17
<b>616109 Straßenbauprogramm</b>			<b>55.000,00</b>	<b>110.000,00</b>	<b>211.364,62</b>
<b>616120</b>	<b>Güterweg Pühret</b>				
5/616120-002000	Strassenbauten Güterweg Pühret	40			7.970,04
5/616120-298000	Haushaltsrücklage	61			7.905,69
5/616120-964100	Sollfehlbetrag	86			14.284,39
<b>616120 Güterweg Pühret</b>			<b>0,00</b>	<b>0,00</b>	<b>30.160,12</b>
<b>616130</b>	<b>Güterweg Hinterberg Grüne Erde</b>				
5/616130-002000	Strassenbauten	40		30.000,00	172.608,50
5/616130-002900	Sonstige Ausgaben	40		30.000,00	8.402,67
5/616130-964100	Sollfehlbetrag	86	181.000,00	181.000,00	
5/616130-966000	Ist- Fehlbetrag lfd. Jahr				180.216,77
<b>616130 Güterweg Hinterberg Grüne Erde</b>			<b>181.000,00</b>	<b>241.000,00</b>	<b>361.227,94</b>
<b>690001</b>	<b>Errichtung Busbucht Steinfeld</b>				
5/690001-002000	Strassenbauten	40			7.293,80
<b>690001 Errichtung Busbucht Steinfeld</b>			<b>0,00</b>	<b>0,00</b>	<b>7.293,80</b>
<b>771100</b>	<b>Beteiligung bei den Almtal-Bergbahn</b>				
5/771100-772000	KTZ an Gemeinde Grünau	43		22.400,00	22.563,90
5/771100-772100	KTZ an Gemeinde Grünau Zwischenfinanzierung	43		500,00	
<b>771100 Beteiligung bei den Almtal-Bergbahn</b>			<b>0,00</b>	<b>22.900,00</b>	<b>22.563,90</b>

**Voranschlag 2019  
Außerordentlicher Haushalt**

Einnahmen		VQ	Voranschlag 2019	Voranschlag 2018	Rechnung 2017
<b>817000</b>	<b>Friedhofsmauer Magdalenaberg</b>				
6/817000+871100	KTZ vom Land (BZ)	33			10.000,00
	<b>817000 Friedhofsmauer Magdalenaberg</b>		<b>0,00</b>	<b>0,00</b>	<b>10.000,00</b>
<b>850090</b>	<b>WVA BA09 Mauß</b>				
6/850090+871000	KTZ vom Land	33			42.186,97
	<b>850090 WVA BA09 Mauß</b>		<b>0,00</b>	<b>0,00</b>	<b>42.186,97</b>
<b>850120</b>	<b>WVA BA12 Hochbehälter</b>				
6/850120+298000	Haushaltsrücklage	51		40.000,00	
6/850120+341000	Investitionsdarlehen/Baureferat	54	306.000,00		
6/850120+346000	Schuldaufnahmen von Finanzunternehm	55	1.494.000,00		
	<b>850120 WVA BA12 Hochbehälter</b>		<b>1.800.000,00</b>	<b>40.000,00</b>	<b>0,00</b>
<b>850990</b>	<b>Wasserdarlehen D3</b>				
6/850990+871800	KTZ v. Land (Schuldenerlass)	33			94.656,36
	<b>850990 Wasserdarlehen D3</b>		<b>0,00</b>	<b>0,00</b>	<b>94.656,36</b>
<b>851111</b>	<b>Straßenbau, WVA, ABA BA11 (Bründl Pernegger)</b>				
6/612111+963100	Sollfehlbetrag Vorjahr	82			2.242,28
6/612111+965000	Istüberschuss - AOH				2.242,28
	<b>851111 Straßenbau, WVA, ABA BA11 (Bründl Pernegger)</b>		<b>0,00</b>	<b>0,00</b>	<b>4.484,56</b>
<b>851140</b>	<b>Kanalbau BA14- Eggenstein</b>				
6/851140+298000	Haushaltsrücklage	51			102.132,63
6/851140+910314	Zuführung an den AOH- Kanalbau BA14	81			4.732,02
	<b>851140 Kanalbau BA14- Eggenstein</b>		<b>0,00</b>	<b>0,00</b>	<b>106.864,65</b>

**Voranschlag 2019  
Außerordentlicher Haushalt**

Ausgaben		VQ	Voranschlag 2019	Voranschlag 2018	Rechnung 2017
<b>817000</b>	<b>Friedhofsmauer Magdalenaberg</b>				
5/817000-774000	Kap.Transferz. an sonst.T.d.ö.R.	43			10.000,00
	<b>817000 Friedhofsmauer Magdalenaberg</b>		<b>0,00</b>	<b>0,00</b>	<b>10.000,00</b>
<b>850090</b>	<b>WVA BA09 Mauß</b>				
5/850090-004000	Wasser- und Kanalisationsbauten	40			204,00
5/850090-298000	Haushaltsrücklage	61			41.982,97
	<b>850090 WVA BA09 Mauß</b>		<b>0,00</b>	<b>0,00</b>	<b>42.186,97</b>
<b>850120</b>	<b>WVA BA12 Hochbehälter</b>				
5/850120-000000	Grundstücke	40		40.000,00	
5/850120-004000	Wasser- und Kanalisationsbauten	40	1.800.000,00		
	<b>850120 WVA BA12 Hochbehälter</b>		<b>1.800.000,00</b>	<b>40.000,00</b>	<b>0,00</b>
<b>850990</b>	<b>Wasserdarlehen D3</b>				
5/850990-341800	Abschreibung Investitionsdarlehen des Landes	64			94.656,36
	<b>850990 Wasserdarlehen D3</b>		<b>0,00</b>	<b>0,00</b>	<b>94.656,36</b>
<b>851111</b>	<b>Straßenbau, WVA, ABA BA11 (Bründl Pernegger)</b>				
5/612111-965000	Istüberschuss - AOHH				2.242,28
5/612111-967000	Soll- Überschuss lfd. Jahr	87			2.242,28
	<b>851111 Straßenbau, WVA, ABA BA11 (Bründl Pernegger)</b>		<b>0,00</b>	<b>0,00</b>	<b>4.484,56</b>
<b>851140</b>	<b>Kanalbau BA14- Eggenstein</b>				
5/851140-004000	Wasser- und Kanalisationsbauten	40			25.194,37
5/851140-004100	Projektierungskosten	40			26.603,60
5/851140-964100	Sollfehlbetrag	86			55.066,68
	<b>851140 Kanalbau BA14- Eggenstein</b>		<b>0,00</b>	<b>0,00</b>	<b>106.864,65</b>

**Voranschlag 2019  
Außerordentlicher Haushalt**

Einnahmen		VQ	Voranschlag 2019	Voranschlag 2018	Rechnung 2017
<b>851150</b>	<b>Kanalbau BA15- Almburg</b>				
6/851150+910315	Zuführung vom OH Anschlussgebühren Almburg	81			8.219,32
6/851150+963100	Sollfehlbetrag Vorjahr	82			55.066,68
<b>851150 Kanalbau BA15- Almburg</b>			<b>0,00</b>	<b>0,00</b>	<b>63.286,00</b>
<b>851170</b>	<b>Digitaler Leitungskataster für WVA BA08 und ARA BA17</b>				
6/850080+346000	Schuldaufnahmen von Finanzunternehm	55			52.500,00
6/851170+298000	Haushaltsrücklage	51			1.210,62
6/851170+346000	Schuldaufnahmen von Finanzunternehm	55			52.500,00
<b>851170 Digitaler Leitungskataster für WVA BA08 und ARA BA17</b>			<b>0,00</b>	<b>0,00</b>	<b>106.210,62</b>
<b>851180</b>	<b>Kanal BA18- Mair in Aigen Wiegandt, Bayer</b>				
6/612018+910126	Infrastrukturbeitrag Mair in Aigen Erweiterung	81			127.560,00
6/612018+966000	Istfehlbetrag - AOHH: lfd Jahr				11.407,36
6/612018+968000	Soll- Fehlbetrag lfd. Jahr	83			43.466,44
6/850010+346000	Schuldaufnahmen von Finanzunternehm	55			120.000,00
6/850010+910210	Zuführung an AOH WVA BA10	81			2.922,68
6/851180+346000	Schuldaufnahmen von Finanzunternehm	55			680.000,00
<b>851180 Kanal BA18- Mair in Aigen Wiegandt, Bayer</b>			<b>0,00</b>	<b>0,00</b>	<b>985.356,48</b>
<b>851190</b>	<b>Kanalbau BA19- Paukenhaid</b>				
6/851190+346000	Schuldaufnahmen von Finanzunternehm	55		279.000,00	
6/851190+910119	Zuführung an AOH Infra Paukenhaid	81			33.138,00
6/851190+965000	Istüberschuss - AOH				10.725,07
6/851190+968000	Soll- Fehlbetrag lfd. Jahr	83			79.549,75
<b>851190 Kanalbau BA19- Paukenhaid</b>			<b>0,00</b>	<b>279.000,00</b>	<b>123.412,82</b>

**Voranschlag 2019  
Außerordentlicher Haushalt**

Ausgaben		VQ	Voranschlag 2019	Voranschlag 2018	Rechnung 2017
<b>851150</b>	<b>Kanalbau BA15- Almburg</b>				
5/851150-004100	Projektierungskosten	40			14.237,73
5/851150-004900	Wasser- und Kanalisationsbauten Sonstige Ausgaben	40			1.950,00
5/851150-298000	Haushaltsrücklage	61			47.098,27
<b>851150 Kanalbau BA15- Almburg</b>			<b>0,00</b>	<b>0,00</b>	<b>63.286,00</b>
<b>851170</b>	<b>Digitaler Leitungskataster für WVA BA08 und ARA BA17</b>				
5/850080-964100	Sollfehlbetrag	86			103.210,62
5/851170-004000	Wasser- und Kanalisationsbauten	40			3.000,00
<b>851170 Digitaler Leitungskataster für WVA BA08 und ARA BA17</b>			<b>0,00</b>	<b>0,00</b>	<b>106.210,62</b>
<b>851180</b>	<b>Kanal BA18- Mair in Aigen Wiegandt, Bayer</b>				
5/612018-966000	Ist- Fehlbetrag lfd. Jahr				11.407,36
5/850010-004000	Wasser- und Kanalisationsbauten	40			86.890,22
5/850010-004010					31.796,22
5/850010-004100	Projektierungskosten	40			18.740,78
5/850010-004900	Wasser- und Kanalisationsbauten Sonstige Ausgaben	40			1.734,90
5/850010-964100	Sollfehlbetrag	86			38.699,46
5/851180-002000	Strassenbauten	40			79.440,46
5/851180-004000	Wasser- und Kanalisationsbauten	40			584.541,24
5/851180-004100	Projektierungskosten	40			69.236,88
5/851180-004900	Wasser- und Kanalisationsbauten Sonstige Ausgaben	40			9.831,10
5/851181-004000	Wasser- und Kanalisationsbauten	40			3.542,09
5/851182-004000	Wasser- und Kanalisationsbauten	40			47.284,55
5/851182-004100	Projektierungskosten	40			2.211,22
<b>851180 Kanal BA18- Mair in Aigen Wiegandt, Bayer</b>			<b>0,00</b>	<b>0,00</b>	<b>985.356,48</b>
<b>851190</b>	<b>Kanalbau BA19- Paukenhaid</b>				
5/851190-004900	Wasser- und Kanalisationsbauten Sonstige Ausgaben	40		279.000,00	112.687,75
5/851190-965000	Ist- Überschuss lfd. Jahr				10.725,07
<b>851190 Kanalbau BA19- Paukenhaid</b>			<b>0,00</b>	<b>279.000,00</b>	<b>123.412,82</b>

**Voranschlag 2019  
Außerordentlicher Haushalt**

Einnahmen		VQ	Voranschlag 2019	Voranschlag 2018	Rechnung 2017
<b>851220</b>	<b>Kanalsanierungen BA22</b>				
6/851220+346000	Schuldaufnahmen von Finanzunternehm	55		303.300,00	
	<b>851220 Kanalsanierungen BA22</b>		<b>0,00</b>	<b>303.300,00</b>	<b>0,00</b>
<b>851990</b>	<b>Kanaldarlehen D3</b>				
6/851990+871900	KTZ. v. Land (Schuldenerlass)	33			390.675,95
	<b>851990 Kanaldarlehen D3</b>		<b>0,00</b>	<b>0,00</b>	<b>390.675,95</b>
<b>Gesamtsumme</b>			<b>3.291.400,00</b>	<b>2.060.600,00</b>	<b>4.514.620,88</b>

**Voranschlag 2019  
Außerordentlicher Haushalt**

Ausgaben		VQ	Voranschlag 2019	Voranschlag 2018	Rechnung 2017
<b>851220</b>	<b>Kanalsanierungen BA22</b>				
5/851220-004000	Wasser- und Kanalisationsbauten	40		303.300,00	
	<b>851220 Kanalsanierungen BA22</b>		<b>0,00</b>	<b>303.300,00</b>	<b>0,00</b>
<b>851990</b>	<b>Kanaldarlehen D3</b>				
5/851990-341900	Abschreibung Investitionsdarlehen des Landes	64			390.675,95
	<b>851990 Kanaldarlehen D3</b>		<b>0,00</b>	<b>0,00</b>	<b>390.675,95</b>
<b>Gesamtsumme</b>			<b>4.072.300,00</b>	<b>2.195.300,00</b>	<b>4.514.620,88</b>



## Gemeinde Pettenbach

### Gebührenkalkulation Wasserversorgung des Jahres 2019

Einwohnerzahl mit Hauptwohnsitz per 1.8.2018: **5.260** Personen, davon angeschlossen: **3.721** Personen (=70,74%)

Beträge in Euro

Ermittlung der laufenden Betriebsausgaben		Ausgaben lt. RA		Ausgaben lt. VA		Plan-Ausgaben		
		2017	2018	2019	2020	2021	2022	
1.	Personalausgaben (inkl. Verwaltungstangente) (=Σ Zeile 1.1 bis 1.2)	57.428	89.400	113.500	113.900	114.600	115.400	
1.1	- Reine Personalausgaben	57.428	89.400	113.500	113.900	114.600	115.400	
1.2	- Bezüge der Organe	0	0	0	0	0	0	
2.	Wartung und Instandhaltung (=Σ Zeile 2.1 bis 2.3)	35.144	36.200	28.500	28.500	28.500	28.500	
2.1	- Chemikalien	178	200	200	200	200	200	
2.2	- Sonstige Material- und Stoffkosten	34.966	36.000	28.300	28.300	28.300	28.300	
2.3	- Leistungen durch Dritte	0	0	0	0	0	0	
3.a	Energieausgaben	15.838	17.500	17.000	17.000	17.000	17.000	
3.b	Reststoffentsorgung	0	0	0	0	0	0	
3.c	Geringwertige Wirtschaftsgüter	13.652	15.000	15.000	15.000	15.000	15.000	
4.	Sonstige betriebliche Ausgaben (ohne Zinsen und ohne Gewinnentnahme)	27.466	20.100	20.700	15.800	15.900	15.900	
5.	Betriebsausgabenanteile von gemeinsam ben. Anlagen	0	0	0	0	0	0	
6.	Zinsen auf das Fremdkapital (inkl. Anteil von gemeinsam ben. Anlagen)	5.732	7.400	18.100	27.200	25.900	24.400	
7.	Tilgung (inkl. Anteil von gemeinsam ben. Anlagen)	43.123	43.400	48.100	139.500	151.000	129.300	
8.	<b>Summe der lfd. Betriebsausgaben</b> (=Σ Zeile 1. bis 7.)	<b>198.383</b>	<b>229.000</b>	<b>260.900</b>	<b>356.900</b>	<b>367.900</b>	<b>345.500</b>	

Ermittlung der Kosten		Kosten lt. RA		Kosten lt. VA		Plan-Kosten		
		2017	2018	2019	2020	2021	2022	
9.	Personalkosten (inkl. Verwaltungstangente) (=Σ Zeile 9.1 bis 9.2)	57.428	89.400	113.500	113.900	114.600	115.400	
9.1	- Reine Personalkosten	57.428	89.400	113.500	113.900	114.600	115.400	
9.2	- Bezüge der Organe	0	0	0	0	0	0	
10.	Wartung und Instandhaltung (=Σ Zeile 10.1 bis 10.3)	35.144	36.200	28.500	28.500	28.500	28.500	
10.1	- Chemikalien	178	200	200	200	200	200	
10.2	- Sonstige Material- und Stoffkosten	34.966	36.000	28.300	28.300	28.300	28.300	
10.3	- Leistungen durch Dritte	0	0	0	0	0	0	
11.a	Energiekosten	15.838	17.500	17.000	17.000	17.000	17.000	
11.b	Reststoffentsorgung	0	0	0	0	0	0	
11.c	Geringwertige Wirtschaftsgüter	13.652	15.000	15.000	15.000	15.000	15.000	
12.	Sonstige betriebliche Kosten (ohne Zinsen und ohne Gewinnentnahme)	27.466	20.100	20.700	15.800	15.900	15.900	
13.	Betriebskostenanteile von gemeinsam ben. Anlagen	0	0	0	0	0	0	
14.	Zinsen auf das Fremdkapital (inkl. Anteil von gemeinsam ben. Anlagen)	5.732	7.400	18.100	27.200	25.900	24.400	
15.	Kalkulatorische Zinsen auf das Eigenkapital (inkl. Anteil von gemeinsam ben. Anlagen)	0	0	0	0	0	0	
16.	Abschreibung der eigenen Anlage* (=Zeile 21.)	54.392	73.523	133.089	177.245	167.641	157.976	
17.	Abschreibung der Anteile an Gemeinschaftsanlagen	0	0	0	0	0	0	
18.	<b>Gesamtkosten</b> (=Σ Zeile 9. bis 17.)	<b>209.652</b>	<b>259.123</b>	<b>345.889</b>	<b>394.645</b>	<b>384.541</b>	<b>374.176</b>	

\* Berechnung der Abschreibung für Abnutzung: Anschaffungs- bzw. Herstellungskosten der Anlage (inkl. Verwaltungseinrichtung)

	2017	2018	2019	2020	2021	2022
19. Anlagenwert der eigenen Anlage	1.648.244	2.227.980	4.033.030	5.371.068	5.080.058	4.787.166
20. AFA-Satz in Prozent	3,30	3,30	3,30	3,30	3,30	3,30
21. AFA (=Zeile 19. /100 * Zeile 20.)	54.392	73.523	133.089	177.245	167.641	157.976

Benützungsgebühr

	2017	2018	2019	2020	2021	2022
22. lfd. Betriebseinnahmen						

22.1	- Grundgebühren	57.938	60.000	61.300	62.500	63.800	65.100
22.2	- Benützungsgebühren	224.808	241.000	262.100	267.300	272.600	278.100
22.2.1	- Benützungsgebühren aus Regenwassereinleitung	0	0	0	0	0	0
22.3	- Bereitstellungsgebühren (für unbebaute Grundstücke)	0	0	0	0	0	0
22.4	- Zählermieten	26.002	27.500	27.800	27.800	27.800	27.800
22.5	- Sonstige Einnahmen	11.472	1.800	1.800	1.800	1.800	1.800
22.6	Summe lfd. Betriebseinnahmen (=Σ Zeile 22.1 bis 22.5)	320.220	330.300	353.000	359.400	366.000	372.800
23.	lfd. Annuitätenzuschüsse / Finanzierungszuschüsse	0	0	2.400	2.400	2.400	2.400
24.	Summe Einnahmen (=Zeile 22.6 + Zeile 23.)	320.220	330.300	355.400	361.800	368.400	375.200
25.	lfd. Abgang od. Überschuss (Einnahmen - Ausgaben) (=Zeile 24. - Zeile 8.)	121.837	101.300	94.500	4.900	500	29.700
26.	verrechnete Wassermenge in m <sup>3</sup> (wenn keine Zählerablesung, bitte Berechnungsgrundlage im Anmerkungsfeld angeben)	180.086	190.219	206.020	208.000	210.000	211.000
27.	<b>Mindestgebühr des Landes je m<sup>3</sup></b>	<b>1,50</b>	<b>1,53</b>	<b>1,56</b>	<b>1,59</b>	<b>1,62</b>	<b>1,66</b>
28.	<b>Errechnete Benützungsgebühr (m<sup>3</sup>-Gebühr) gemäß Gebührenordnung (=Zeile 22.1 + Zeile 22.2 + 22.2.1) / Zeile 26.)</b>	<b>1,57</b>	<b>1,58</b>	<b>1,57</b>	<b>1,59</b>	<b>1,60</b>	<b>1,63</b>
29.	<b>Ausgaben je m<sup>3</sup> (=Zeile 8. / Zeile 26.)</b>	<b>1,10</b>	<b>1,20</b>	<b>1,27</b>	<b>1,72</b>	<b>1,75</b>	<b>1,64</b>
29.1	<b>Ausgaben je m<sup>3</sup> unter Berücksichtigung von lfd. Annuitätenzuschüssen / Finanzierungszuschüssen (=Zeile 8. - Zeile 23.) / Zeile 26.)</b>	<b>1,10</b>	<b>1,20</b>	<b>1,25</b>	<b>1,70</b>	<b>1,74</b>	<b>1,63</b>
29.2	<b>Deckungsbeitrag der Annuitätenzuschüsse / Finanzierungszuschüsse je m<sup>3</sup> (=Zeile 23. / Zeile 26.)</b>	<b>0,00</b>	<b>0,00</b>	<b>0,01</b>	<b>0,01</b>	<b>0,01</b>	<b>0,01</b>
30.	<b>Kosten je m<sup>3</sup> (=Zeile 18. / Zeile 26.)</b>	<b>1,16</b>	<b>1,36</b>	<b>1,68</b>	<b>1,90</b>	<b>1,83</b>	<b>1,77</b>
30.1	<b>Kosten je m<sup>3</sup> unter Berücksichtigung von lfd. Annuitätenzuschüssen / Finanzierungszuschüssen (=Zeile 18. - Zeile 23.) / Zeile 26.)</b>	<b>1,16</b>	<b>1,36</b>	<b>1,67</b>	<b>1,89</b>	<b>1,82</b>	<b>1,76</b>
30.2	<b>Deckungsbeitrag der Annuitätenzuschüsse / Finanzierungszuschüsse je m<sup>3</sup> (=Zeile 23. / Zeile 26.)</b>	<b>0,00</b>	<b>0,00</b>	<b>0,01</b>	<b>0,01</b>	<b>0,01</b>	<b>0,01</b>

Aufgliederung in verschiedene Sektoren		2017	2018	2019	2020	2021	2022
31.	<b>Haushalte</b>						
31.1	- Grundgebühren	42.675	44.278	46.173	46.918	47.730	48.454
31.2	- Benützungsgebühren	165.585	177.850	197.420	200.658	203.937	206.990
31.2.1	- Benützungsgebühren aus Regenwassereinleitung	0	0	0	0	0	0
31.3	- verrechnete Wassermenge in m <sup>3</sup>	132.645	140.375	155.179	156.142	157.105	157.047
32.	<b>Industrie / Gewerbe</b>						
32.1	- Grundgebühren	4.936	5.180	4.984	5.134	5.294	5.484
32.2	- Benützungsgebühren	19.151	20.805	21.309	21.955	22.621	23.427
32.2.1	- Benützungsgebühren aus Regenwassereinleitung	0	0	0	0	0	0
32.3	- verrechnete Wassermenge in m <sup>3</sup>	15.341	16.421	16.749	17.084	17.426	17.775
33.	<b>Landwirtschaft</b>						
33.1	- Grundgebühren	10.327	10.542	10.144	10.449	10.776	11.162
33.2	- Benützungsgebühren	40.072	42.346	4.371	44.687	46.042	47.683
33.2.1	- Benützungsgebühren aus Regenwassereinleitung	0	0	0	0	0	0
33.3	- verrechnete Wassermenge in m <sup>3</sup>	32.100	33.423	34.091	34.773	35.469	36.178

Anmerkungen zu Formulardaten oder Status:

Status:  
In Bearbeitung  
(für Bezirkshauptmannschaft  
noch nicht sichtbar)

## Gemeinde Pettenbach

### Gebührenkalkulation Abwasserentsorgung des Jahres 2019

Einwohnerzahl mit Hauptwohnsitz per 1.8.2018: **5.260** Personen, davon angeschlossen: **2.812** Personen (=53.46%)

Beträge in Euro

Ermittlung der laufenden Betriebsausgaben		Ausgaben lt. RA		Ausgaben lt. VA			Plan-Ausgaben		
		2017	2018	2019	2020	2021	2022		
1.	Personalausgaben (inkl. Verwaltungstangente) (=Σ Zeile 1.1 bis 1.2)	91.911	90.800	116.600	117.200	118.100	118.800		
1.1	- Reine Personalausgaben	91.911	90.800	116.600	117.200	118.100	118.800		
1.2	- Bezüge der Organe	0	0	0	0	0	0		
2.	Wartung und Instandhaltung (=Σ Zeile 2.1 bis 2.3)	98.209	154.500	156.700	86.000	83.500	86.000		
2.1	- Chemikalien	19.481	17.500	17.500	17.500	17.500	17.500		
2.2	- Sonstige Material- und Stoffkosten	78.728	137.000	139.200	68.500	66.000	68.500		
2.3	- Leistungen durch Dritte	0	0	0	0	0	0		
3.a	Energieausgaben	19.535	20.500	18.800	18.800	18.800	18.800		
3.b	Reststoffentsorgung	0	0	0	0	0	0		
3.c	Geringwertige Wirtschaftsgüter	2.399	2.000	2.000	2.000	2.000	2.000		
4.	Sonstige betriebliche Ausgaben (ohne Zinsen und ohne Gewinnentnahme)	57.502	78.400	66.900	62.000	62.200	62.300		
5.	Betriebsausgabenanteile von gemeinsam ben. Anlagen	62.254	26.600	29.000	29.200	26.600	26.600		
6.	Zinsen auf das Fremdkapital (inkl. Anteil von gemeinsam ben. Anlagen)	55.255	70.100	69.000	65.400	61.900	58.500		
7.	Tilgung (inkl. Anteil von gemeinsam ben. Anlagen)	383.680	370.600	407.100	410.900	371.400	369.500		
8.	<b>Summe der lfd. Betriebsausgaben (=Σ Zeile 1. bis 7.)</b>	<b>770.745</b>	<b>813.500</b>	<b>866.100</b>	<b>791.500</b>	<b>744.500</b>	<b>742.500</b>		
Ermittlung der Kosten		Kosten lt. RA		Kosten lt. VA			Plan-Kosten		
		2017	2018	2019	2020	2021	2022		
9.	Personalkosten (inkl. Verwaltungstangente) (=Σ Zeile 9.1 bis 9.2)	91.911	90.800	116.600	117.200	118.100	118.800		
9.1	- Reine Personalkosten	91.911	90.800	116.600	117.200	118.100	118.800		
9.2	- Bezüge der Organe	0	0	0	0	0	0		
10.	Wartung und Instandhaltung (=Σ Zeile 10.1 bis 10.3)	98.209	154.500	156.700	86.000	83.500	86.000		
10.1	- Chemikalien	19.481	17.500	17.500	17.500	17.500	17.500		
10.2	- Sonstige Material- und Stoffkosten	78.728	137.000	139.200	68.500	66.000	68.500		
10.3	- Leistungen durch Dritte	0	0	0	0	0	0		
11.a	Energiekosten	19.535	20.500	18.800	18.800	18.800	18.800		
11.b	Reststoffentsorgung	0	0	0	0	0	0		
11.c	Geringwertige Wirtschaftsgüter	2.399	2.000	2.000	2.000	2.000	2.000		
12.	Sonstige betriebliche Kosten (ohne Zinsen und ohne Gewinnentnahme)	57.502	78.400	66.900	62.000	62.200	62.300		
13.	Betriebskostenanteile von gemeinsam ben. Anlagen	62.254	26.600	29.000	29.200	26.600	26.600		
14.	Zinsen auf das Fremdkapital (inkl. Anteil von gemeinsam ben. Anlagen)	55.255	70.100	69.000	65.400	61.900	58.500		
15.	Kalkulatorische Zinsen auf das Eigenkapital (inkl. Anteil von gemeinsam ben. Anlagen)	13.374	12.769	13.100	14.100	14.500	15.300		
16.	Abschreibung der eigenen Anlage* (=Zeile 21.)	406.786	403.562	403.697	403.967	403.967	403.967		
17.	Abschreibung der Anteile an Gemeinschaftsanlagen	0	0	0	0	0	0		
18.	<b>Gesamtkosten (=Σ Zeile 9. bis 17.)</b>	<b>807.225</b>	<b>859.231</b>	<b>875.797</b>	<b>798.667</b>	<b>791.567</b>	<b>792.267</b>		
<b>* Berechnung der Abschreibung für Abnutzung: Anschaffungs- bzw. Herstellungskosten der Anlage (inkl. Verwaltungseinrichtung)</b>		<b>2017</b>	<b>2018</b>	<b>2019</b>	<b>2020</b>	<b>2021</b>	<b>2022</b>		
19.	Anlagenwert der eigenen Anlage	13.559.543	13.452.072	13.456.572	13.465.572	13.465.572	13.465.572		

20.	AFA-Satz in Prozent	3,00	3,00	3,00	3,00	3,00	3,00
21.	AFA (=Zeile 19. /100 * Zeile 20.)	406.786	403.562	403.697	403.967	403.967	403.967

Benützungsgebühr		2017	2018	2019	2020	2021	2022
22.	lfd. Betriebseinnahmen						
22.1	- Grundgebühren	113.262	12.000	121.400	123.800	126.300	128.800
22.2	- Benützungsgebühren	266.193	32.000	311.700	317.900	324.300	333.800
22.2.1	- Benützungsgebühren aus Regenwassereinleitung	7.425	7.600	7.600	7.600	7.600	7.600
22.3	- Bereitstellungsgebühren (für unbebaute Grundstücke)	2.666	2.700	2.700	2.700	2.700	2.700
22.4	- Zählermieten	0	0	0	0	0	0
22.5	- Sonstige Einnahmen	1.383	77.700	1.200	1.200	1.200	1.200
22.6	Summe lfd. Betriebseinnahmen (=Σ Zeile 22.1 bis 22.5)	390.929	132.000	444.600	453.200	462.100	474.100
23.	lfd. Annuitätenzuschüsse / Finanzierungszuschüsse	317.555	276.300	279.400	214.200	214.200	173.600
24.	Summe Einnahmen (=Zeile 22.6 + Zeile 23.)	708.484	408.300	724.000	667.400	676.300	647.700
25.	lfd. Abgang od. Überschuss (Einnahmen - Ausgaben) (=Zeile 24. - Zeile 8.)	-62.261	-405.200	-142.100	-124.100	-68.200	-94.800
26.	verrechnete Wassermenge in m³ (wenn keine Zählerablesung, bitte Berechnungsgrundlage im Anmerkungsfeld angeben)	86.568	90.155	94.000	96.000	98.000	100.000
27.	Mindestgebühr des Landes je m³	3,68	3,75	3,83	3,91	3,98	4,06
28.	Errechnete Benützungsgebühr (m³-Gebühr) gemäß Gebührenordnung (=Zeile 22.1 + Zeile 22.2 + 22.2.1) / Zeile 26.)	4,47	0,57	4,69	4,68	4,68	4,70
29.	Ausgaben je m³ (=Zeile 8. / Zeile 26.)	8,90	9,02	9,21	8,24	7,60	7,43
29.1	Ausgaben je m³ unter Berücksichtigung von lfd. Annuitätenzuschüssen / Finanzierungszuschüssen (=Zeile 8. - Zeile 23.) / Zeile 26.)	5,24	5,96	6,24	6,01	5,41	5,69
29.2	Deckungsbeitrag der Annuitätenzuschüsse / Finanzierungszuschüsse je m³ (=Zeile 23. / Zeile 26.)	3,67	3,06	2,97	2,23	2,19	1,74
30.	Kosten je m³ (=Zeile 18. / Zeile 26.)	9,32	9,53	9,32	8,32	8,08	7,92
30.1	Kosten je m³ unter Berücksichtigung von lfd. Annuitätenzuschüssen / Finanzierungszuschüssen (=Zeile 18. - Zeile 23.) / Zeile 26.)	5,66	6,47	6,34	6,09	5,89	6,19
30.2	Deckungsbeitrag der Annuitätenzuschüsse / Finanzierungszuschüsse je m³ (=Zeile 23. / Zeile 26.)	3,67	3,06	2,97	2,23	2,19	1,74

Aufgliederung in verschiedene Sektoren		2017	2018	2019	2020	2021	2022
31.	<b>Haushalte</b>						
31.1	- Grundgebühren	96.219	104.121	103.996	106.074	108.230	110.380
31.2	- Benützungsgebühren	226.139	273.105	267.013	272.381	277.903	283.492
31.2.1	- Benützungsgebühren aus Regenwassereinleitung	6.307	6.486	6.510	6.512	6.513	6.513
31.3	- verrechnete Wassermenge in m³	73.542	76.943	80.524	82.254	83.979	85.699
32.	<b>Industrie / Gewerbe</b>						
32.1	- Grundgebühren	15.409	16.091	15.664	15.954	16.263	16.578
32.2	- Benützungsgebühren	36.214	42.206	40.219	40.967	41.758	42.578
32.2.1	- Benützungsgebühren aus Regenwassereinleitung	1.010	1.002	981	979	979	978
32.3	- verrechnete Wassermenge in m³	11.777	11.891	12.129	12.371	12.619	12.871
33.	<b>Landwirtschaft</b>						
33.1	- Grundgebühren	1.634	1.788	1.740	1.772	1.807	1.842
33.2	- Benützungsgebühren	3.841	4.689	4.468	4.551	4.639	4.730
33.2.1	- Benützungsgebühren aus Regenwassereinleitung	107	111	109	109	109	109
33.3	- verrechnete Wassermenge in m³	1.249	1.321	1.347	13.747	1.402	1.430

Anmerkungen zu Formulatdaten oder Status:

Status:  
In Bearbeitung  
(für  
Bezirkshauptmannschaft  
noch nicht sichtbar)

# Verwendungsnachweis

**Voranschlag 2019  
Verwendungsnachweis**

Haushaltskonto	Bezeichnung Ansatz	Bezeichnung Post	Voranschlag
<b>Ermessensausgaben 18 Euro Erlass</b>			
1/061000-757000	Sonstige Subventionen	Lfd. TZ an private Institutionen	3.300,00
1/062000-403000	Ehrungen und Auszeichnungen	Handelswaren	1.500,00
1/063000-728000	Städtekontakte und Partnerschaften	Entgelt für sonstige Leistungen von Gewerbetreibenden, Firmen	1.300,00
1/180000-757000	Zivilschutz	Lfd. TZ an private Institutionen	900,00
1/232200-768000	Schülerbetreuung	Sonstige lfd.TZ an priv. Haushalte (Schulveranstaltungen)	3.700,00
1/232200-768002	Schülerbetreuung	Sonstige lfd.TZ an priv. Haushalte Studententicket	8.000,00
1/250000-620000	Hort Pettenbach	Transporte	500,00
1/259010-768000	Jugendtaxi	Sonstige lfd.TZ an priv. Haushalte	13.700,00
1/259020-768000	Ferienprogramm	Sonstige lfd.TZ an priv. Haushalte	2.800,00
1/262000-754000	Sportplätze	Lfd. TZ an sonst.Träger d.öffentl. Rechts	400,00
1/262000-757000	Sportplätze	Lfd. TZ an private Institutionen Union	18.600,00
1/262000-777000	Sportplätze	KTZ an private Institutionen	6.000,00
1/269000-768100	Sonstige Einrichtungen und Maßnahmen	Lfd. TZ an priv. Haushalte Bäderbus	1.500,00
1/321000-603000	Einrichtungen der Musikpflege	Nahwärme	900,00
1/321000-670000	Einrichtungen der Musikpflege	Versicherungen	200,00
1/321000-700800	Einrichtungen der Musikpflege	Betriebskosten (VFI)	1.900,00
1/321000-757000	Einrichtungen der Musikpflege	Lfd. TZ an private Institutionen Subvention	800,00
1/322000-757000	Maßnahmen z. Förd. der Musikpflege	Lfd. TZ an private Institutionen Musikverein	3.200,00
1/362100-729000	Denkmalpflege (Seisenburg)	Sonstige Ausgaben	300,00
1/363000-728000	Ortsbildpflege	Entgelt für sonstige Leistungen von Gewerbetreibenden, Firmen	2.000,00
1/369000-728000	Sonstige Einrichtungen und Maßnahmen	Entgelt für sonstige Leistungen von Gewerbetreibenden, Firmen	100,00
1/369000-729100	Sonstige Einrichtungen und Maßnahmen	Sonstige Ausgaben (Marktfest)	12.000,00
1/369000-729200	Sonstige Einrichtungen und Maßnahmen	Sonstige Ausgaben (Christkindlmarkt)	1.400,00
1/369000-757000	Sonstige Einrichtungen und Maßnahmen	Lfd. TZ an private Institutionen Kultur	2.500,00
1/380000-757000	Einrichtungen der Kulturpflege	Lfd. TZ an private Institutionen Fotoklub	100,00
1/425000-757000	Entwicklungshilfe im Ausland	Lfd. TZ an private Institutionen	100,00
1/429000-757000	Sonstige Einrichtungen und Maßnahmen	Lfd. TZ an private Institutionen (Beiträge)	1.500,00
1/429000-768000	Sonstige Einrichtungen und Maßnahmen	Sonstige lfd.TZ an priv. Haushalte (Sozialhilfe)	2.500,00
1/439000-755000	Sonstige Einrichtungen und Maßnahmen	Lfd. Transferz. an Unternehmungen Windelgutschein	100,00
1/439000-768000	Sonstige Einrichtungen und Maßnahmen	Sonstige lfd.TZ an priv. Haushalte Babygutscheine	4.000,00
1/489000-768000	Sonstige Maßnahmen	Sonstige lfd.TZ an priv. Haushalte Wohnbaudarlehen	200,00
1/522000-778000	Reinhaltung der Luft	Kap. Transferz. an priv. Haushalte Erneuerbare Energie	2.000,00
1/690000-768100	O.Ö. Verkehrsverbund	Sonst.lfd.TZ a priv.Haushalte PETA	3.900,00
1/742000-768000	Produktionsförderung	Sonstige lfd.TZ an priv. Haushalte Besamung	12.500,00
1/771000-726000	Maßnahmen zur Förderung des Fremdenverkehrs	Mitgliedsbeiträge	400,00
1/789000-755100	Sonstige Einrichtungen und Maßnahmen	KTZ an Unternehmungen Lehrlingsförderung	900,00
1/789000-757000	Sonstige Einrichtungen und Maßnahmen	Lfd. TZ an private Institutionen	500,00
1/841000-700000	Grundstücksgleiche Rechte	Mietzinse	100,00

**Voranschlag 2019  
Verwendungsnachweis**

Haushaltskonto	Bezeichnung Ansatz	Bezeichnung Post	Voranschlag
<b>Ermessensausgaben 18 Euro Erlass</b>			
1/841000-726000	Grundstücksgleiche Rechte	Mitgliedsbeiträge an Institutionen	100,00
<b>Summe Ermessensausgaben 18 Euro Erlass</b>			<b>116.400,00</b>
<b>Gesamtsumme</b>			<b>116.400,00</b>



<b>Seite</b>	<b>Inhalt</b>
1	Titelblatt
3	Kundmachung Auflage
5	GR- Beschluss
13	Einwohnerzahl
15	Hebesätze
17	Dienstpostenplan
19	Darlehen, Kassenkredit,...
21	Kundmachung Hebesätze
23	VA Abweichungen zum Voranschlag
35	Gesamtübersicht nach Gruppen
39	Voranschlagsquerschnitt
45	Haushaltskonten OH
143	Nachweis über die Leistungen für Personal
149	Nachweis über Pensionen und sonstige Ruhebezüge
151	Sammelnachweis über Gebrauchs- und Verbrauchsgüter
159	Sammelnachweis über sonstigen Verwaltungs- und Betriebsaufwand
167	Sammelnachweis über Investitionen im Ordentlichen Haushalt
169	Sammelnachweis über Instandhaltungen
173	Nachweis über Rücklagen
175	Darlehensnachweis nach Kategorie
191	Darlehensnachweis nach Bedeckung
195	Darlehensnachweis nach Gläubiger
199	Nachweis über Leasing
201	Nachweis über Haftungen
207	Sammelnachweis für Mieten
209	Nachweis über Zuschüsse, Subventionen und sonst. Zuwendungen
213	Nachweis über die Transfers von/an Träger(n) des öffentl. Rechts
217	Vergütungen an Verwaltungszweige
221	Gesamtübersicht nach Vorhaben
227	Haushaltskonten AOH
245	Gebührenkalkulation WVA
247	Gebührenkalkulation ARA

<b>Seite</b>	<b>Inhalt</b>
249	Verwendungsnachweis