




Bezirk Kirchdorf an der Krems
4643 Pettenbach, Kirchenplatz 3

Rechnungsabschluss 2013

pettenbach. marktgemeinde
Leben
im Almtal





Marktgemeinde Pettenbach

Bezirk Kirchdorf / Krems

DVR: 0024767

Rechnungsabschluss

für das Haushaltsjahr 2013

Nach Auflage zur öffentlichen Einsicht gemäß §92 der Oö.GemO. 1990, nach Berücksichtigung der eingebrachten Erinnerungen und nach Behebung der Anstände, vom Gemeinderat in der Sitzung vom 27. März 2014 genehmigt.

Ein Auszug aus der Verhandlungsschrift über die Sitzung des Gemeinderates betreffend Beratung und Beschlussfassung über den Rechnungsabschluss ist angeschlossen. Der Rechnungsabschluss wurde vom Prüfungsausschuss im Sinne des §91 der Oö.GemO. 1990 am 6. März 2014 geprüft. Es ist ein Bericht über das Ergebnis der Prüfung angeschlossen.

Der Buchhaltungsleiter:

Thomas Zehetner

Der Bürgermeister:



Leopold Bimminger

Der vorliegende Rechnungsabschluss 2013 der Marktgemeinde Pettenbach wurde gemäß §9 Abs.2 der Oö.GemO. 1990 namens der Landesregierung dahingehend geprüft ob er den hiefür geltenden Bestimmungen entspricht.

Das Ergebnis der Überprüfung ist im Erlaß GEM.- vom
enthalten.

Kirchdorf/ Krems, am

Der Bezirkshauptmann:

.....

Rechnungsabschluss für das Finanzjahr 2013

Auflage

Kundmachung

Im Sinne des § 92 Abs.4. der öö. Gemeindeordnung 1990 wird hiermit kundgemacht, dass der Rechnungsabschluss der Marktgemeinde, ihrer wirtschaftlichen Unternehmungen und der in der Verwaltung der Gemeinde stehenden selbständigen Fonds und Stiftungen sowie die Vermögens- und Schuldenrechnung für das Jahr 2013 von heute an durch zwei Wochen, das ist bis zum 26. März 2014, im Marktgemeindeamt während der Amtsstunden zur öffentlichen Einsicht aufliegt.

Es wird darauf hingewiesen, dass es jedermann, der ein berechtigtes Interesse glaubhaft machen kann, freisteht, innerhalb der Auflagefrist gegen den Rechnungsabschluss und die Vermögens- und Schuldenrechnung schriftliche Erinnerungen beim Marktgemeindeamt einzubringen.

Angeschlagen am: 12. März 2014

Abgenommen am: 27. April 2014

Der Bürgermeister
Leopold Bimminger



Dieses Dokument wurde amtssigniert.

Informationen zur Prüfung der elektronischen Signatur und des Ausdrucks finden Sie unter: <http://www.pettenbach.at/amtssignatur>

Signatur aufgebracht von Bürgermeister Bimminger, Leopold, 12.03.2014 09:57:19

V E R H A N D L U N G S S C H R I F T

aufgenommen bei der am Donnerstag, den 06.03.2014 im Sitzungssaal des Marktgemeindeamtes
Pettenbach stattgefundenen

nicht öffentlichen Sitzung des Prüfungsausschusses der Marktgemeinde Pettenbach

Sitzungsnummer: PA/2014/21

Beginn: 19:00

Ende: 22:00

Anwesend sind:

Herr Karl Reder

FPÖ

Herr Thomas Zehetner

Herr Dietmar Straßmair

SPÖ

Frau Sigrid Grubmair

ÖVP

Abwesend sind:

Herr Georg Neuhauser

ÖVP

A c h t u n g

Nicht öffentliche Sitzungsprotokolle unterliegen der Amtsverschwiegenheit

Der Vorsitzende eröffnet die Sitzung und stellt fest, dass

- a. die Sitzung von mir ordnungsgemäß einberufen wurde,
- b. die Verständigung hierzu an alle Mitglieder zeitgerecht, schriftlich am 27.02.2014 unter Bekanntgabe der Tagesordnung erfolgt ist,
- c. die Verhandlungsschrift über die Sitzung vom 25.02.2014 bis zur heutigen Sitzung während der Amtsstunden im Gemeindeamt zur Einsicht aufgelegt ist, während der Sitzung zur Einsicht aufliegt und gegen diese Verhandlungsschrift bis zum Sitzungsende Einwendungen eingebracht werden können.

Obmann Karl Reder begrüßt die anwesenden Ausschussmitglieder und den Schriftführer Thomas Zehetner zur heutigen Ausschusssitzung.

Tagesordnung:

- 1 . Genehmigung der letzten Niederschrift
- 2 . Rechnungsabschluss 2013
- 3 . Abschluss 2013- Verein zur Förderung der Infrastruktur der Marktgemeinde Pettenbach + CoKG
- 4 . Prüfbericht der Bezirkshauptmannschaft Kirchdorf über den Voranschlag für das Finanzjahr 2014
- 5 . Allfälliges

1. Genehmigung der letzten Niederschrift

Die Niederschrift vom 25.02.2014 wurde besprochen.

2. Rechnungsabschluss 2013

Eine pauschale Überprüfung des vollständigen Rechnungsabschlusses 2013 wurde vom Prüfungsausschuss am 06. März 2014 durchgeführt. Alle jene Rechnungsposten, welche größere Abweichungen d.h. Über- bzw. Unterschreitungen der Voranschlagssumme von mehr als 20% und mindestens € 5.000,00,-- aufwiesen, wurden besprochen.

Buchungsposten mit höheren Beträgen wurden von Hr. T. Zehetner näher erläutert bzw. in die dazugehörigen Kontoblätter und Belege Einschau gehalten.

Diese Stichproben berechtigen zur Feststellung, dass die buchhalterische Abwicklung der Gemeindefinanzen mit Abschluss des Finanzjahres 2013 in Ordnung ist.

Details aus dem RA 2013:

1a) Kassen - Bestand (Kontokorrentkredit)

	RA2012	RA2013
Anfangsstand	-207.814,95	390.636,12
am Ende des Finanzjahres	390.636,12	214.745,05
das bedeutet eine Verringerung/Erhöhung gegenüber dem Vorjahr in Summe	-598.451,07	175.891,07

1b) Ordentlicher Haushalt

Anordnungs- Soll an Einnahmen	7.535.776,17
Anordnungs- Soll an Ausgaben	7.536.990,87
+ Sollüberschuss Vorjahr	5.357,34
das ergibt einen Soll- Überschuss 2013 von	4.142,64

Der Voranschlag 2013 weist einen ausgeglichenen Haushalt auf.

Zusätzlich wurde noch der Gemeindebeitrag für die Schulsanierung in der Höhe von € 51.000,00 ausbezahlt. Im weiteren wurde eine Rücklage für ein Kommunalfahrzeug und für eine Kindereinrichtung geschaffen. Dies konnte durch weniger Ausgaben im Winterdienst und durch viele kleine Voranschlagsbeträge, die nicht zur Gänze ausgeschöpft wurden, erzielt werden.

Steuereinnahmen im ordentlichen Haushalt

Gesamtsumme der Steuern und der Ertragsanteile € **5.126.437,19**
die wichtigsten Einnahmequellen:

Steuerbezeichnung	Whg	Betrag			Abweichung zu	
		RA2013	VA2013	RA2012	VA2013	RA2013
					Betrag	%
Grundsteuer A	€	49.358,46	49.300,00	49.506,37	58,46	-0,30 %
Grundsteuer B	€	283.141,50	258.400,00	274.717,61	24.741,50	3,07 %
Kommunalabgabe	€	976.946,50	1.140.000,00	1.091.245,17	-163.053,50	-10,47 %
Getränksteuer	€	0,00	0,00	0,00	0,00	0,00 %
Lustbarkeitsabgabe	€	1.733,63	3.400,00	3.400,00	-1.666,37	-49,01 %
Hundeabgabe	€	7.020,00	6.700,00	6.754,00	320,00	3,94 %
Erhaltungsbeitrag Wasser	€	5.025,71	5.900,00	5.622,43	-874,29	-10,61 %
Erhaltungsbeitrag Kanal	€	6.224,00	6.500,00	6.224,00	-276,00	0,00 %
Verwaltungsabgaben	€	14.277,28	12.500,00	19.178,93	1.777,28	-25,56 %
Ertragsanteile	€	3.326.075,03	3.343.900,00	3.190.247,08	-17.824,97	4,26 %
Ertragsanteile Unterschiedsb.	€	243.042,00	242.100,00	222.585,36	942,00	9,19 %
Getränksteuerersatz	€	125.141,31	124.000,00	116.451,33	1.141,31	7,46 %
Werbeabgabenanteil	€	22.482,33	22.400,00	22.475,69	82,33	0,03 %
Vorausanteile	€	20.521,97	20.500,00	19.715,02	21,97	4,09 %
Selbstträgerschaft	€	24.363,60	24.400,00	24.363,60	-36,40	0,00 %
Glücksspielabgabe	€	1.873,74	1.600,00	1.600,92	273,74	0,00 %
Sonstige	€	12.312,71	900,00	3.653,00	11.412,71	237,06 %
Mehreinnahmen	€	5.119.539,77	5.262.500,00	5.057.740,51	-142.960,23	1,22 %
Zu RA 2012 sind das Mehreinnahmen von				1,22 % in Summe	61.799,26	
Aufschließungsbtg. Straßen	€	1.476,72	200,00	1.152,92	1.276,72	
Aufschließungsbtg. Wasser	€	1.628,87	500,00	955,51	1.128,87	
Aufschließungsbtg. Kanal	€	3.791,83	500,00	2.697,71	3.291,83	
	€	6.897,42	1.200,00	4.806,14	5.697,42	
		5.126.437,19	5.263.700,00	5.062.546,65	-137.262,81	

Es wurden im Jahr 2013 Interessentenbeiträge in der Höhe von **€ 150.439,58** (Straße € 31.222,33, Wasser € 54.827,71, Kanal € 64.389,54) und Aufschließungsbeiträge in der Höhe von **€ 6.897,42** (Straße € 1.476,72, Wasser € 1.628,87, Kanal € 3.791,83) eingenommen. An die Projekte im außerordentlichen Haushalt oder Rücklagen für Wasser und Kanal wurden Beiträge in der Höhe von € 124.914,53 zugeführt. Im Ordentlichen Haushalt für den Wasserleitungsbau € 27.470,91 und für den Kanalbau € 21.285,55 verwendet.

Detail:

Straßen	I-Beiträge	Zuführungen	
I-Beiträge	31.222,33	Stiftsgründe	6.158,10
AufschlieÙungsbeiträge	1.476,72	Bründl Pernegger	1.170,00
		Ordentlicher Haushalt	0,00
		GW Instandhaltungen	23.678,79
		Ortsumfahrung	3.061,34
	32.699,05		34.068,23
		-1.369,18	
Wasserleitung	I-Beiträge	Zuführungen	
I-Beiträge	54.827,71	Sanierung WVA	804,50 zusätzlich
AufschlieÙungsbeiträge	1.628,87	WVA Steuerung	0,00
		Bründl	3.190,82
		Stiftsgründe	14.811,68
		Mauß	2.677,68 zusätzlich
		BA06 Steinfeldern	22.465,80
		WVA Ord. Haushalt	27.470,91
		Rücklage	0,00
	56.456,58		71.421,39
		-14.964,81	
ARA-Anlage	I-Beiträge	Zuführungen	
I-Beiträge	54.389,54	Bründl	10.988,75
I- Beitrag (Herndler)	10.000,00	Stiftsgründe	25.062,30
AufschlieÙungsbeiträge	3.791,83	Aitzetmüller	278,40 zusätzlich
		ARA Ord. Haushalt	21.285,55
		BA 09	4.524,33
		Stiftsgründe - Oberflächen	3.054,00
		Rücklage	2.988,04
	68.181,37		68.181,37
		0,00	

15 Euro Erlass

Laut diesem Erlass dürfen Gemeinden 15 Euro pro Einwohner für Förderungen,... ausgeben. Bei der Marktgemeinde Pettenbach sind das in Summe € 78.690,00. Im Rechnungsabschluss fallen € 80.811,59 in diesem Bereich. Das bedeutet, dass die Marktgemeinde Pettenbach die Kriterien des 15 Euro Erlasses nicht erfüllt.

Personalkosten

Der Sammelnachweis über die Personalkosten weist für das Jahr 2013 einen Aufwand von € 1.255.759,94 aus. Das sind **16,66%** der ordentlichen Ausgaben. (2012 € 1.185.528,33 – 15,62%)

Instandhaltungen

Für Instandhaltungen wurden im Jahr 2013 € 129793,79 ausgegeben.

Finanzzuweisungen, Zuschüsse oder Beiträge von und an Gebietskörperschaften

Gegenüberstellung der Einnahmen- und Ausgabeseite von Bund, Land, Gemeindeverbände und Gemeinden

	Einnahmen	Ausgaben
Bund	€ 270.487,77	€ 1.960,00
Land	€ 1.065.089,84	€ 1.431.929,21
Gemeinden (Gastschulbeiträge, SHV-Beitrag, BAV-Beitrag, GW-Beitrag)	€ 129.751,01	€ 1.397.039,91

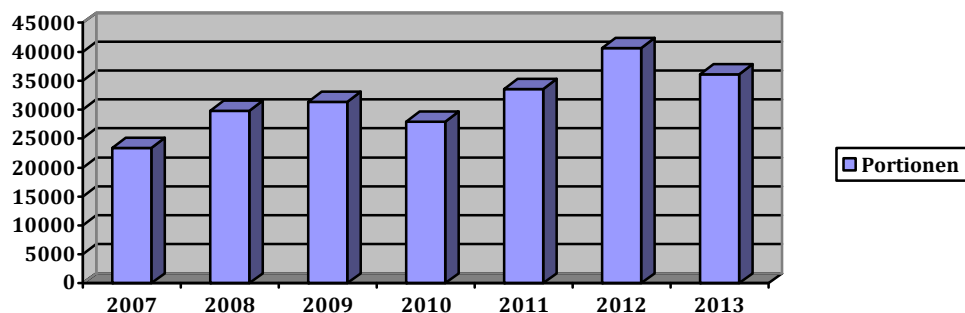
Gesamteinnahmen € 1.465.328,62
Gesamtausgaben der Marktgemeinde von € 2.830.929,12

Kostenvergleich Schülerspeisung, Müllentsorgung, Wasserversorgung und Abwasserbeseitigung

Jahr	Einnahmen		Ausgaben		Überschuss/Abgang	
	VA	RA	VA	RA	RA	% Absolut
Schülerspeisung						
HS+VS	75.000,00	86.930,28				
VSM	6.000,00	2.396,82	110.900,00	115.592,67		
Kiga	7.000,00	9.980,18				
2013	88.000,00	99.307,28	110.900,00	115.592,67	-16.285,39	-14,09 %
2012	82.200,00	97.294,98	111.500,00	104.606,96	-7.311,98	8.973,41
Abfallbeseitigung						
2013	260.700,00	271.332,77	255.900,00	236.446,39	34.886,38	14,75 %
2012	255.800,00	257.524,30	247.500,00	248.197,33	9.326,97	-25.559,41
Wasserversorgungsanlage						
2013	345.100,00	356.913,52	235.700,00	226.314,05	130.599,47	
	I-Beiträge	54.827,71	Investitionen	26.999,41		
			Rücklage			
2013		302.085,81		199.314,64	102.771,17	51,56 %
2012		313.857,59		228.903,18	84.954,41	-17.816,76
Abwasserbeseitigung						
2013	799.400,00	671.228,78	634.400,00	635.133,42	36.095,36	
	I-Beiträge	64.389,54	Investitionen	21.285,25		
			Rücklage	2.988,04		
2013		606.839,24		610.860,13	-4.020,89	-0,66 %
2012		597.137,95		599.757,63	-2.619,68	1.401,21

Bei der Schülerspeisung ist zu erkennen, dass der Fehlbetrag gegenüber dem Vorjahr um 8973,41 erhöht hat. In den Speisungsküchen wurden im Jahr 2013 36.100,00, 2012 40.616,00 Portionen, im Jahr 2011 33.575 Portionen, im Jahr 2010 27.905 Portionen, im Jahr 2009 31.305 Portionen, im Jahr 2008 29.827 Portionen und im Jahr 2007 23.396 Portionen ausgegeben.

Der Abgang ist damit zu begründen, dass einerseits eine Krankenstandsvertretung für mehrere Monate benötigt wurde und andererseits weniger Portionen gegenüber dem Jahr 2012 zubereitet wurden.



Die Abfallbeseitigung weist im Rechnungsabschluss 2013 einen Überschuss von ca. € 34.886,38 auf. Im Wesentlichen ist das auf die gleichbleibenden Preisen beim Bezirksabfallverband zurückzuführen.

In den Bereichen der Wasserversorgung wurde aufgrund der guten Einnahmegerbarung, im Wesentlichen durch die höheren Gebühren und durch die sparsame Ausgabenpolitik, ein Überschuss erzeugt.

Die der Abwasserbeseitigung verursacht einen Abgang in der Höhe von € 4.020,89. Die Gebühren wurden entsprechen den Vorgaben des Landes eingehoben.

1c) Schuldenstand der Gemeinde

Stand an normalverzinslichen Darlehen

per 31-12-2012	€	1.182.441,37
per 01-01-2013	€	1.010.929,71

Stand an niederverzinslichen Darlehen

per 31-12-2012	€	5.027.116,11
per 01-01-2013	€	5.188.423,45

Schulden ohne Gemeindebelastung

per 31-12-2012	€	1.260.249,86
per 01-01-2013	€	1.011.512,10

Gesamtschuldenstand

per 31-12-2012	€	7.469.807,34
per 01-01-2013	€	7.210.865,26

dies bedeutet eine

Verringerung des Schuldenstandes gegenüber 2012 von **3,47 %** € 258.942,08

Die CHF Darlehen wurden mit 31.12.2013 laut aktuellen Kurs bewertet.

Stand der Rücklagen (Stand 31.12.)

Bezeichnung	01.01.2013	Zugang	Abgang	31.12.2013
WVA	21.680,66			21.680,66
ARA	59.083,81	23.612,37		82.696,18
Straßen	2.298,57			2.298,57
Kindergarten Spielplatz	25.200,00		25.200,00	
Mehrgenerationenhaus	25.000,00		25.000,00	
Voranschlag 2013	55.600,00		55.600,00	
Feuerwehr Magdalenaberg		42.668,00		42.668,00
Kindereinrichtungen		30.000,00		30.000,00
Kommunalfahrzeug		50.000,00		50.000,00
Seisenburg		3.000,00		3.000,00
Tourismus- Vera		6.740,00		6.740,00
	188.863,04	156.020,37	105.800,00	239.083,41

Leasing (Stand 31.12)

Leasingrate Musikschule- Immobilien (bis 2015)	€	23.418,96
Leasingrate Bauhof (bis 2016)	€	30.234,16
2013	€	53.653,12
2012	€	55.688,41
ein Verringerung gegenüber 2012 in Summe	€	-2.035,29

Haftungen (Stand 31.12.)

Jugendzentrum „Bauhof“	€	93.075,95
Wassergenossenschaft Schützenhub	€	209.387,08
Wassergenossenschaft Stapfen und Umgebung	€	460.910,00
VFI KG Pettenbach & CoKG- Zwischenfinanzierung Schule	€	300.000,00
VFI KG Pettenbach & CoKG- Kontokorrentkredit	€	150.000,00
VFI KG Pettenbach & CoKG- Zwischenfinanzierung Schule	€	426.309,15
VFI KG Pettenbach & CoKG- Bürgerservicestelle	€	173.408,39
VFI KG Pettenbach & CoKG- Zwischenfinanzierung Schule	€	2.130.860,17
VFI KG Pettenbach & CoKG- Sportanlage	€	88.062,76
VFI KG Pettenbach & CoKG- Musikschule	€	360.000,00
VFI KG Pettenbach & CoKG- Zwischenfinanzierung Schule	€	1.250.000,00
Marktgemeinde Vorchdorf- BA18	€	15.100,00
FF Steinfeld- THL Mercedes Benz	€	
Wassergenossenschaft Steinfeld	€	922.606,87
Wassergenossenschaft Seisenburg und Umgebung	€	1.295.809,70
per 01.01.2013	€	7.134.071,32
per 31.12.2013	€	8.709.594,14
ein Erhöhung gegenüber 2012 in Summe	€	1.575.522,82
ohne Genehmigung sind ¼ der Einnahmen des OH möglich (§85 OÖ Gdeordnung)		1.905.852,22

1d) Außerordentlicher Haushalt

Anordnungs-Soll 2013 an Einnahmen	€	1.796.181,63
Anordnungs-Soll 2013 an Ausgaben	€	2.014.975,99
<hr/>		
das ergibt einen Soll – Überschuss 2013 von	€	-218.794,36
- Soll Fehlbetrag von 2012	€	
+ Soll Überschuss von 2012	€	69.741,40
<hr/>		
Damit ergibt sich im Außerordentlichen Haushalt insgesamt	€	
ein Fehlbetrag in der Höhe von	€	-149.052,96

Projekte im Einzelnen:

Bezeichnung	Einnahmen	Ausgaben	Vorjahr	Fehlbetrag / Überschuss	Bedeckung
Verbindungsgang betreutes Wohnen	36.324,63	61.324,63	0,00	-25.000,00	BZ-Mittel 2015
Umbauarbeiten Amtshaus	1.310,53	1.310,53		0,00	
Schulsanierung I+II Bauetappe	173.835,30	219.835,33	46.000,03	0,00	
Sanierung VS	1.701,68	1.701,68	0,00	0,00	
Zwischenfinanzierung Schule		64.000,00	64.000,00	0,00	Rückzahlung CHF Darlehen
Nachmittagsbetreuung	49.927,00	30.464,70	-35.262,92	-15.800,62	Landesmittel 2014
KIGA Kinderspielplatz	25.200,00	26.765,00		-1.565,00	Landesmittel 2014
Sportplatz II Bauetappe	190.832,54	190.832,54		0,00	
Umbau Musikerheim	175.738,62	175.738,62		0,00	
Ortsumfahrung	3.061,34	3.061,34		0,00	
Straßenbauprogramm	98.678,79	121.417,92		-22.739,13	Landesmittel 2014
Multicar für Bauhof	50.000,00	115.557,23	20.178,40	-45.378,83	BZ- Mittel 2014
Sanierung Brücke EKZ	15.109,96	15.109,96		0,00	
Friedhofsmauer Magdalenaberg	20.000,00	20.000,00		0,00	
Umstellung Ortsbeleuchtung	11.101,65	11.101,65		0,00	
WVA Sanierung	804,50	804,50		0,00	
WVA Steuerung				0,00	
Digitaler Leitungskataster für WVA					
WVA Mauß	2.677,68	2.677,68		0,00	
WVA Steinfelden BA06	37.465,80	11.771,77	-40.056,42	-14.362,39	I-Beiträge und Landesmittel
WVA Darlehen D3	47.109,02	47.109,02		0,00	Abschreibung Land OÖ
Kanalbau BA09	20.624,33	20.624,33		0,00	
Kanalbau BA10				0,00	
Kanalbau BA11- Vorchdorf	12.000,00	0,00	10.580,58	22.580,58	Kollaudierung 2013
Straßenbau/WVA/ABA BA11- Bründl Pernegger	33.562,63	49.271,57	4.301,51	-11.407,43	Kollaudierung 2013
Kanalbau BA12		19.299,83		-19.299,83	Landesmittel 2014
Straßenbau/WVA/ABA BA13- Stiftsgründe	49.086,08	60697,28	0,22	-11.610,98	Kollaudierung 2013
Kanalbau BA14- Eggenstein	405.000,00	411.395,89		-6.395,89	Darlehen
Kanalbau BA15- Almburg	110.000,00	108.073,44		1.926,56	
Kanalbau BA16- Oberwasserhub	278,40	278,40		0,00	
ABA Darlehen D3, Fremdwährungsdarlehen BA09	223.248,03	223.248,03		0,00	Abschreibung Land OÖ, Korrektur CHF Stand
Fremdwährungsdarlehen	1.503,12	1.503,12		0,00	Korrektur CHF Stand
	1.796.181,63	2.014.975,99	69.741,40	-149.052,96	

-218.794,36

Zuführungen an den AOH

Vorhaben	RA	VA
Bewegungsraum Hort	12.835,30	
Schulsanierung	1.701,68	
Amtshaus	1.310,53	
Verbindungsgang BW	11.324,63	
Kommunaltraktor	0,00	15.300,00
Schulsanierung	51.000,00	
Wildbach	15.109,96	
Ortsbeleuchtung	11.101,65	
Sportplatz II Bauetappe	27.694,11	
Ortsumfahrung	3.061,34	
GW Instandhaltungen	23.678,79	
Verkfl.btg. Bründl /Pernegger	1.170,00	
Verkflbtg. Stiftsgründe	6.158,10	
Infrastruktur Aitzetmüller	0,00	95.800,00
Sanierung Wasserversorgun	804,50	
WVA Mauß	2.677,68	
WVA Steinfelden	22.465,80	
BA11 Bründl	3.190,82	
Stiftsgründe	14.811,68	35.200,00
Kanalbau BA11	10.988,75	
Kanalbau BA13	25.062,30	87.500,00
Kanalbau BA13	3.054,00	
Kanalbau BA14	0,00	100.000,00
Aitzetmüller	278,40	
Digitale Leitungskataster BA17	0,00	10.000,00
I-Beiträge BA09	4.524,33	
	254.004,35	343.800,00

Verein zur Förderung der Infrastruktur der Marktgemeinde Pettenbach & CoKG

Vom Verein zur Förderung der Infrastruktur wurde eine Gewinnentnahme in der Höhe von € 86.465,56 im Jahr 2013 verbucht. Dem gegenüber stehen Mieten, Betriebskosten und Verwaltungskostenabgabe in der Höhe von € 207.630,78.

Abschluss 2013

Gewinn und Verlustkonto

			RA2013
5	914	346001 Tilgung Marktgemeindeamt	9.403,10
5	914	346002 Tilgung Sportanlage	0,00
5	914	346004 Tilgung Schulsanierung	0,00
5	914	346005 Tilgung Schulsanierung (Bausparkasse)	22.782,50
5	914	752000 KTZ an Gemeinden	86.465,56
5	914	752100 KTZ an Gemeinden (Verwaltungskostenbeitrag)	0,00
5	914	960000 Gewinn und Verlustkonto	76.841,60
			195.492,76
6	914	862000 lfd. TZ von Gemeinden	
6	914	872301 KTZ von Gemeinden-Tilgung Marktgemeindeamt	9.403,10
6	914	Sportanlage	0,00
6	914	Schulsanierung	0,00
6	914	Schulsanierung (Bausparkasse)	22.782,50
6	914	892000 ARA	143.875,65
		Zinsen Landesbeiträge Sportanlage	0,00
		Zinsen Landesbeiträge Schulsanierung	19.431,51
			195.492,76
Marktgemeinde Pettenbach			
2	914	869100 KTZ von Gemeinden	35.656,32
2	914	869100 KTZ von Gemeinden	50.809,24
1	914	Tilgung Marktgemeindeamt	9.403,10
1	914	Tilgung Schulsanierung Bausparkasse	22.782,50
5	010	Amtshaus	1.310,53
5	211	Wärmemengenzähler VS	1.701,68
5	250	Container für Hort	12.835,30
1	262	700800 Betriebskosten Sportanlage	1.501,30
5	26201	775300 Gemeindebeitrag Sportanlage	1.274,83

Abschließend kommt der Prüfungsausschuss zu folgender Stellungnahme:

Die positive Entwicklung der Ertragsanteile im Jahr 2013 und die Einhaltung der Voranschlagsbeträge ermöglichen dieses positive Ergebnis im Rechnungsabschluss 2013.

3. Abschluss 2013- Verein zur Förderung der Infrastruktur der Marktgemeinde Pettenbach + CoKG

Mit dem Verein zur Förderung der Infrastruktur der Marktgemeinde Pettenbach & CoKG wurden vier Bauprojekte abgewickelt: Amtshausenerweiterung, Schulsanierung, Sportplatz und Musikerheim.

Die Bilanz für das Jahr 2013 sieht wie folgt aus:

1. Einnahmen-/Ausgabenrechnung 2013

Die Einnahmen-/Ausgabenrechnung **2013** schließt mit

Einnahmen von € **260.291,73** und
Ausgaben von € **260.291,73** ab.

a) Soll-Rechnung

	Gruppe / Bezeichnung	Einnahmen	% o.Hh.	Ausgaben	% o.Hh.
0	Vertretungskörper und allgemeine Verwaltung	18.199,95	6,99	27.608,63	10,61
1	Öffentl. Ordnung und Sicherheit	8.562,90	3,29	6.424,37	2,47
2	Unterricht, Erziehung, Sport, Wissenschaft	144.527,04	55,53	204.311,93	78,49
3	Kunst, Kultur und Kultus	7.496,24	2,88	9.569,26	3,68
8	Dienstleistung	4.664,00	1,79	3.539,53	1,36
9	Finanzwirtschaft	76.841,60	29,52	8.839,53	3,40
	Soll-Überschuss Vorjahr				
	Summe	260.291,73	100	260.293,25	100
Soll-Überschuss ordentl. Haushalt € 0,00					

b) Ist-Rechnung

a)	E/ A Rechnung lfd.		1.251,08
b)	Projekthaushalt		1.213,88
c)	haushaltsunwirksame Gebarung		
	Verwahrgelder		12.309,30
	Vorschüsse		-2.906,95
	Gesamt-Ist-Fehlbetrag	€	11.867,31

2. Einnahmen und Ausgaben - nach Gruppen und Abschnitten

a) Folgende Abschnitte werden bei den einzelnen Gruppen bewirtschaftet:

Die Einnahmen/Ausgabenrechnung in Höhe von € 244.317,47 teilt sich auf folgende Gruppen und Abschnitte auf:

Gruppe Abschn.	Bezeichnung	Einnahmen	Ausgaben
0	Vertretungskörper	18.199,95	27.608,63
	In der Gruppe "0" sind Einnahmen und Ausgaben vorgesehen für:		
010	Marktgemeindeamt Pettenbach	18.199,95	27.608,63

Gruppe Abschn.	Bezeichnung	Einnahmen	Ausgaben
1	Öffentliche Ordnung und Allgemeine Verwaltung	8.562,90	6.424,37
	In der Gruppe "0" sind Einnahmen und Ausgaben vorgesehen für:		
163	Freiwillige Feuerwehren	8.562,90	6.424,37

Gruppe Abschn.	Bezeichnung	Einnahmen	Ausgaben
2	Unterricht, Erziehung, Sport	144.527,04	204.311,93
	In der Gruppe "2" sind Einnahmen und Ausgaben vorgesehen für:		
211	Volksschule Pettenbach	44.639,08	51.405,84
212	Hauptschule Pettenbach	45.576,28	83.856,42
232	Schülerauspeisung	11.096,54	14.419,42
250	Schülerhorte	11.095,80	12.937,86
262	Sportzentrum Pettenbach	32.119,34	41.692,39

Gruppe Abschn.	Bezeichnung	Einnahmen	Ausgaben
3	Kunst, Kultur und Kultus	7.496,24	9.569,26
	In der Gruppe „8“ sind Einnahmen und Ausgaben vorgesehen für:		
321	Musikerheim	7.496,24	9.569,26

Gruppe Abschn.	Bezeichnung	Einnahmen	Ausgaben
8	Dienstleistungen	4.664,00	3.538,01
	In der Gruppe „8“ sind Einnahmen und Ausgaben vorgesehen für:		
853	Wohn- und Geschäftsgebäude	4.664,00	3.538,01

Gruppe Abschn.	Bezeichnung	Einnahmen	Ausgaben
9	Finanzwirtschaft	76.841,60	8.839,53
	In der Gruppe „9“ sind Einnahmen und Ausgaben vorgesehen für:		
910	Geldverkehr	0,00	403,53
914	Beteiligungen	0,00	8.436,00
990	Gewinn/Verlust	76.841,60	0,00

**Gewinn- und Verlustrechnung
vom 1. 1.2013-31.12.2013**

		2013	
		Soll	Haben
1.	Umsatzerlöse		
	a) Mietzinse	0,00	106.282,44
	b) Betriebskosten		69.469,26
2.	Sonst. Betriebl. Erträge		
	a) Erträge aus dem Abgang v. Anlagevermögen mit Ausnahme der Finanzanlagen		
	b) Erträge aus der Auflösung v. Rückstellungen		
	c) Übrige	0,00	7.698,43
3.	Betriebsleistung	0,00	183.450,13
4.	Materialaufwand u. Aufwendungen für bezogene Leistungen		
5.	Personalaufwand		
	a) Löhne		
	b) Gehälter		
	c) Aufwendungen f. Abfertigung		
	d) Aufwendungen f. gesetzl. vorgeschr. Sozialabgaben sowie v. Entgelt abhängige Abgaben und Pflichtbeiträge		
	d) Aufwendungen f. gesetzl. vorgeschr.		
	e) Sonst. Sozialaufwendungen		
6.	Abschreibung auf immaterielle Vermögensgegenstände u. Sachanlagen		
	a) Planmäßige Abschreibung	143.875,65	
7.	Sonstige betriebliche Aufwendungen		
	a) Steuern (KEST u. Kreditvertragsgebühr)		
	b) Raumaufwand u. Instandhaltung	23.629,52	
	c) Verwaltungs- und Vertriebsaufwand		
	d) Betriebskosten	44.601,85	
	e) Energiekosten (Strom, Gas)		
	f) Rechtsanwalts- u. Beratungskosten	8.436,00	
	g) Porto		
	h) Kreditsteuer Darlehen (Amtshaus, Schulsanierung)	0,00	
	i) Bankspesen	371,01	
8.	Zwischensumme (Betriebsergebnis)	220.914,03	-37.463,90
9.	Zinserträge, Wertpapiererträge u. ähnl. Erträge		0,00
10.	Zinsen u. ähnliche Aufwendungen	39.377,70	
11.	Zwischensumme (Finanzerfolg)		-39.377,70
12.	Ergebnis der gewöhnlichen Geschäftstätigkeit		-76.841,60
13.	Steuern vom Einkommen und vom Ertrag		
14.	Jahresüberschuss		-76.841,60
15.	Zuweisung zu un versteuerten Rücklagen		
	a) Sonstige un versteuerte Rücklagen		
16.	Gewinnvortrag/Verlustvortrag aus dem Vorjahr		0,00
17.	Bilanzverlust		-76.841,60
			67.034,05

3. Kapitalflussrechnung

Bezeichnung			Anfangsstand 01.01.2013	Endstand 31.12.2013
Sparkasse			-€ 60.507,53	€ 13.654,22
Bawag PSK			-€ 1.212,15	-€ 1.786,91
Zwischensumme			-€ 61.719,68	€ 11.867,31
Cash-Flow gewöhnliche Betriebstätigkeit				
Einnahmen				€ 260.291,73
Ausgaben				€ 259.040,65
				€ 1.251,08
Cash-Flow Investitionstätigkeit				
Einnahmen				€ 3.015.947,50
Ausgaben				€ 3.014.733,62
				€ 1.213,88
Cash-Flow Finanzierungstätigkeit				
Einnahmen				€ 161.459,41
Ausgaben				€ 152.057,06
				€ 9.402,35
Zwischensumme				11.867,31
Kontrollsumme				0,00

3. Schuldenmanagement

Bezeichnung	Schulden RA 31.12.2012	Zugang 2013	Tilung 2013	Zinsen 2013	Endstand 31.12.2013
Schulsanierung- Zwischenfinanzierungsdarlehen (Raiffeisen Bausparkasse)					
Hauptschule	16.691,65		22.782,50	1.791,92	-6.090,85
Ausspeisung	296.100,00				296.100,00
Hort	136.300,00				136.300,00
Zwischensumme	449.091,65	0,00	22.782,50	1.791,92	426.309,15
Schulsanierung- Zwischenfinanzierungsdarlehen (Raiffeisenbank Pettenbach)					
Hauptschule	24.000,00			849,57	24.000,00
Ausspeisung	189.000,00				189.000,00
Hort	87.000,00				87.000,00
Zwischensumme	300.000,00	0,00	0,00	849,57	300.000,00
Bürgerservicestelle					
Amtshaus	182.811,49		9.403,10	981,92	173.408,39
Schulsanierung- Zwischenfinanzierungsdarlehen (Bawag- PSK)					
Euribor	950.000,00			8.437,11	950.000,00
CHF	1.199.937,86		19.077,69	10.622,23	1.180.860,17
Zwischensumme	2.149.937,86	0,00	19.077,69	19.059,34	2.130.860,17
Schulsanierung- Zwischenfinanzierungsdarlehen (Bawag- PSK)					
Euribor	1.250.000,00			10.905,60	1.250.000,00
Zwischensumme	1.250.000,00	0,00	0,00	10.905,60	1.250.000,00
Sportanlage- Zwischenfinanzierungsdarlehen (Bawag- PSK)					
Euribor	335.086,87		247.024,11		88.062,76
Zwischensumme	335.086,87	0,00	247.024,11	0,00	88.062,76
Musikheim- Zwischenfinanzierungsdarlehen (Bawag- PSK)					
Euribor	250.000,00	240.000,00	130.000,00	2.382,16	360.000,00
Zwischensumme	250.000,00	240.000,00	130.000,00	2.382,16	360.000,00
Summe	4.916.927,87	240.000,00	428.287,40	35.970,51	4.728.640,47

4. Projekthaushalt

Der Projekthaushalt sieht

Einnahmen € 984.422,54 und
Ausgaben von € 1.071.618,71 vor

und es besteht somit ein Fehlbetrag für das Finanzjahr 2013 in der Höhe von € 34.442,44

a) Projekte:

	Bauvorhaben	Anf. Reste	Einnahmen	Ausgaben	Überschuss/Abgang
010000	Marktgemeindeamt Pettenbach	1.413,32	1.310,53	2.723,85	0,00
211000	Volksschule Pettenbach	-1.914.577,30	1.701,68	1.701,68	-1.914.577,30
212000	Hauptschule Pettenbach		63.835,30	12.835,30	51.000,00
262000	Sportzentrum Pettenbach	-171.409,31	187.694,11	16.284,80	0,00
321000	Musikerheim Pettenbach	-112.662,62	415.178,62	307.240,96	-4.724,96
910000	Zwischenfinanzierung Schule	1.917.600,00			1.917.600,00
910001	Zwischenfinanzierung Sport	232.075,00		232.075,00	0,00
910990	Fremdwährungsdarlehen		19.077,69	19.077,69	0,00
914000	Beteiligungen	-64.308,67	176.061,25	195.492,76	-83.740,18
	Summe	-111.869,58	864.859,18	787.432,04	-34.442,44

b) Mittelherkunft Projekte 2013

3460	Zwischenfinanzierung Projekte	€	0,00
3460	Darlehensaufnahmen	€	240.000,00
8290	Sonstige Einnahmen	€	0,00
8720	Einlage von LZ Mitteln	€	175.000,00
8721	Einlage von BZ Mitteln	€	150.000,00
8723	Einlage von Gemeindemitteln	€	104.720,24
8723	Einlage von Gemeindemitteln (Tilgung Amtshaus)	€	9.403,10
8723	Einlage von Gemeindemitteln (Tilgung Schulsanierung)	€	22.782,50
8724	Einlage von Arbeitsleistungen	€	0,00
8620	Liquiditätszuschuss/ Gewinnentnahme	€	0,00
9631	Sollüberschuss Vorjahr	€	0,00
	SUMME	€	701.905,84

4. Prüfbericht der Bezirkshauptmannschaft Kirchdorf über den Voranschlag für das Finanzjahr 2014

Der im Gemeinderat der Marktgemeinde Pettenbach in seiner Sitzung am 12. Dezember 2013 beschlossene Voranschlag für das Finanzjahr 2014 wurde im Sinne der Bestimmungen des § 99 Abs. 2 Oö. Gemeindeordnung 1990 einer Überprüfung durch die Bezirkshauptmannschaft Kirchdorf/Krems als Organ der Gemeindeaufsicht unterzogen. Der Voranschlag 2014 wurde auf Sparsamkeit, Wirtschaftlichkeit und Zweckmäßigkeit überprüft und ob dieser den hierfür geltenden Vorschriften entspricht.

Der angeschlossene Prüfbericht ist gemäß § 99 Abs. 2 Oö. GemO 1990 dem Gemeinderat vorzulegen.

Die Feststellungen zu Ordnungsmäßigkeit werden entsprechend dem Bericht erledigt.

5. Allfälliges

Die nächste Prüfungsausschusssitzung finde am 13. Mai 2013 um 19 Uhr statt.

Unterzeichnung der Verhandlungsschrift durch:

Karl Reder, eh

(Vorsitzender)

Thomas Zehetner, eh

(Schriftführer)

Der Vorsitzende bekundet hiermit, dass gegen die vorliegende Verhandlungsschrift in der Sitzung vom 25.02.2014 keine Einwendungen erhoben wurden.

Karl Reder, eh

(Vorsitzender)

Beschlussauszug

über die öffentliche Sitzung des Gemeinderates im Sitzungssaal des Marktgemeindeamtes Pettenbach.

Datum: 27.03.2014; Beginn: 20:00 Uhr; Ende: 22:06 Uhr;

Sitzungsnummer: GR/2014/22

4. Rechnungsabschluss 2013, Genehmigung

Der Vorsitzende Bgm. Leopold Bimminger (VP) berichtet:

Der Rechnungsabschluss für das Jahr 2013 ist in der Zeit von 12. März 2014 bis 27. März 2014 im Sinne des § 92 Abs.4 der Oö. GemO 1990 während der Amtsstunden im Marktgemeindeamt zur öffentlichen Einsicht aufgelegt. Schriftliche Erinnerungen gegen den Rechnungsabschluss sind während der Auflagefrist nicht eingebracht worden. Der Rechnungsabschluss liegt somit heute in unveränderter Form zur Beschlussfassung vor. Im Bericht des Prüfungsausschusses wurden ja bereits die wichtigsten Punkte aufgrund der durchgeführten Prüfung erläutert.

Ich möchte jedoch zu den Prüfungsbemerkungen noch folgendes feststellen:

Das Ergebnis des Rechnungsabschluss 2013 ist wie bereits im Voranschlag 2013 positiv. Durch die erfolgten Einsparungsmaßnahmen und den milden Winter ist es gelungen den ordentlichen Haushalt auch im Rechnungsabschluss wieder ausgleichen zu können.

Als abschließende Stellungnahme möchte ich feststellen, dass die Einhaltung des Voranschlages bereits in den letzten Jahren ein wichtiges Kriterium war und auch weiterhin bleiben wird und nur so auch ein Rechnungsabschluss mit, wenn auch geringen, Überschüssen erzielt werden kann .

Für unerwartete Ereignisse, müssen jedoch auch in Zukunft die erforderlichen Mittel aufgewendet werden. Die aufzuwendenden Finanzmittel, insbesondere für Krankenanstalten Beitrag und SHV-Umlage, können jedoch in Zukunft, trotz erster positiver Strukturänderungen in der Finanzierung, in dieser Höhe, unter Beibehaltung der derzeitigen Finanzausgleichsrichtlinien, nicht mehr von den Gemeinden getragen werden, ohne deren eigenen Investitionsspielraum zu gefährden. Gerade Pettenbach wird in den nächsten Jahren mit finanziell sehr aufwendigen Projekten, Schulsanierung (III. Bauetappe), Anschaffung eines Fahrzeuges für die FF Magdalenaberg, Erweiterung der Kindereinrichtungen, Neuerrichtung eines Zeughauses der FF-Pettenbach und vielen mehr, alle Eigenmittel besonders bündeln müssen, um die anstehenden Projekte auch tatsächlich verwirklichen zu können.

Antrag: **Der Gemeinderat wolle dem Rechnungsabschluss der Marktgemeinde Pettenbach für das Finanzjahr 2013 im Sinne des Berichtes zustimmen.**

Beschluss: **Der Antrag wird einstimmig ohne Debatte durch ein Zeichen mit der Hand angenommen.**

F.d.R.d.A.:
Doris Sieberer



Zahl: /2014

Pettenbach, am 28.03.2014

Bearbeiter: Thomas Zehetner

Abteilung: Buchhaltung

Telefon: +43 (0)7586 / 8155-16

Fax: +43 (0)7586 / 8155-25

E-mail: zehetner@pettenbach.ooe.gv.at

ATU 23426102

Rechnungsabschluss für das Finanzjahr 2013

Genehmigung

Kundmachung

Im Sinne des § 92 Abs.4. der öö. Gemeindeordnung 1990 wird hiermit kundgemacht, dass der Gemeinderat der Marktgemeinde Pettenbach in der am 27. März 2014 abgehaltenen öffentlichen Sitzung den Rechnungsabschluss der Marktgemeinde, ihre wirtschaftlichen Unternehmungen und der in der Verwaltung der Gemeinde stehenden selbständigen Fonds und Stiftungen sowie die Vermögens- und Schuldenrechnung für das Jahr 2013 gemäß § 93 Abs.1 der OÖ. Gemeindeordnung 1990 erledigt hat.



Angeschlagen am: 28. März 2014

Abgenommen am: 14. April 2014



Gemeindedaten

1. Einwohnerzahl

	HWS	NWS	Gesamt
a) Bei Gemeinderatswahlen am 5. Juni 2009	4.979	267	5.246
b) Stichtag vom 31. Oktober 2011	4.947		
c) Stichtag vom 31. Oktober 2012	4.982		

2. Flächenausmaß

5.466 ha

3. Hebesätze

Grundsteuer für land- und forstwirtschaftlichen Betriebe (A) mit	500 v. H. des Steuermessbetrages
Grundsteuer für Grundstücke (B) mit	500 v. H. des Steuermessbetrages
Lustbarkeitsabgabe (Kartenabgabe) mit	15 v.H. des Preises oder Entgeltes

Hundeabgabe für jeden Hund	20,00
für jeden weiteren Hund	20,00
für jeden Wachhund	20,00

Wasserbezugsgebühr

Bereitstellungsgebühr pro Anschluss.....	40,00
Bereitstellungsgebühr pro weiteren Haushalt od. Gewerbe.....	20,00
Wasserbezugsgebühr je m ³ bis 30 m ³ Wasserverbrauch pro Person	1,11
Wasserbezugsgebühr je m ³ ab 30 m ³ Wasserverbrauch pro Person	1,55
Wasserbezugsgebühr je m ² verbauter Fläche	1,55

Wasserleitungsanschlussgebühr pro m ²	12,60
Mindestwasserleitungsanschlussgebühr für 150 m ²	1.890,00
Mindestwasserleitungsanschlussgebühr für unbebaute Grundstücke.....	1.890,00

Änderungen Gebühren gegenüber der aktuellen Wassergebührenverordnung

Zählergebühr Durchlaufmenge bis 5 m ³	1,73
Zählergebühr Durchlaufmenge bis 7 m ³	3,00
Zählergebühr Durchlaufmenge 20 m ³	4,74
für bebaute u. bewohnte Grundstücke pro Person / Monat	4,50
für unbebaute Grundstücke bis 1.500 m ²	
für unbebaute Grundstücke weiter angefangene 500 m ²	
Grundstücke bis zur Benützung der Baulichkeit ohne Einbau einer Wohnung.....	10,97
Wassergebührenpauschale pro Jahr.....	70,00

(alle Preise sind exkl. 10 % Ust.)



Gemeindedaten

Kanalbenützungsgebühr

Bereitstellungsgebühr pro Anschluss.....	128,75
Bereitstellungsgebühr pro weiteren Haushalt od. Gewerbe.....	44,30
Kanalbenützungsgebühr je m ³ bis 30 m ³ Wasserverbrauch pro Person	2,09
Kanalbenützungsgebühr je m ³ ab 30 m ³ Wasserverbrauch pro Person	3,53
Kanalbenützungsgebühr je m ² verbauter Fläche.....	3,53
Kanalbenutzungspauschale für Brauchwasseranlagen pro Person (aber max. 111,64 €pro Haushalt).....	27,91
Kanalanschlussgebühr pro m ²	21,32
Mindestkanalanschlussgebühr für 150 m ²	3.198,00
Mindestkanalanschlussgebühr für unbebaute Grundstücke.....	3.198,00
Änderungen der Gebühren gegenüber der aktuellen Kanalgebührenverordnung	
je m ² der Bemessungsgrundlage.....	11,60
Senkgrubeninhalte.....	2,60
Senkgrubeninhalte von anderen Gemeinden.....	4,81

(alle Preise sind exkl. 10 % Ust.)

Abfallgebühr je abgeführter Abfallbehälter

mit 60 Liter Inhalt (Tonne und Müllsack).....	4,30
mit 90 Liter Inhalt	6,44
mit 120 Liter Inhalt	8,59
mit 240 Liter Inhalt	17,18
mit 770 Liter Inhalt.....	55,14
mit 1.100 Liter Inhalt.....	78,76
Bereitstellungsgebühr pro Tonne oder Säcke und Jahr.....	21,85
Gebühr für zusätzlichen Müllsack (60 Liter)	3,51

(alle Preise sind exkl. 10 % Ust.)

Müllsack (exkl. 20 % Ust.) 0,14



Marktgemeinde Pettenbach

Bezirk Kirchdorf / Krems

DVR: 0024767

1. Kassenabschluss und Haushaltsrechnung

**der ordentlichen Einnahmen und Ausgaben
des Finanzjahres 2013**

**Kassenabschluss
Gesamt - Ist - Rechnung**

Haushalt 1	Anfänglicher Kassenbestand		Ist des lfd. Jahres		Summe der		Schliesslicher Kassenbestand (Unterschied zwischen Sp.6 und 7)	
	+	-	der Einnahmen	der Ausgaben	Einnahmen Sp.2+4	Ausgaben Sp.3+5	+	-
	2	3	4	5	6	7	8	9
Ordentlicher Haushalt	15.527,68		7.523.622,66	7.510.504,41	7.539.150,34	7.510.504,41	28.645,93	
Ausserordentlicher Haushalt	207.049,25	70.225,27	1.746.181,63	1.913.390,66	1.953.230,88	1.983.615,93		30.385,05
Verwahrgelder	257.078,28		2.168.688,11	2.093.635,52	2.425.766,39	2.093.635,52	332.130,87	
Vorschüsse		18.793,82	936.636,11	1.033.488,99	936.636,11	1.052.282,81		115.646,70
Summe	479.655,21	89.019,09	12.375.128,51	12.551.019,58	12.854.783,72	12.640.038,67	360.776,80	146.031,75
Anfänglicher Kassenbestand	+	390.636,12					+	214.745,05
	-						-	
Einnahmen des lfd.J. (Sp.4)			12.375.128,51					12.551.019,58
Summe			12.765.764,63					12.765.764,63
								12.551.019,58
								12.765.764,63

Nachweis des Ist-Bestandes zum 31. Dezember 2013 bis Tagesberichtsnummer 99

Zahlweg Bic/Iban	Einnahmen	Ausgaben	Bestand abgel. u. lfd. Jahr		Gesamtbestand		nachgewiesen durch	
			+	-	+	-	Nr.	Datum
Gegenverrechnung	3.524.809,95	3.524.809,95						
BarKasse	99.529,64	99.284,23	245,41		245,41			31.12.2013
Raiffeisenbank Pettenbach RZOOAT2L427/AT793442700000006023	3.137.344,04	3.100.475,41	36.868,63		36.868,63		2013/255	31.12.2013
Sparkasse Kremstal Pyhrn ASPKAT2LXXX/AT752032020200003620	5.825.590,36	5.632.982,70	192.607,66		192.607,66		2013/249	31.12.2013
Postsparkasse OPSKATWW/AT326000000007532595	493.247,15	508.223,80		14.976,65		14.976,65	2013/062	31.12.2013
Insgesamt	13.080.521,14	12.865.776,09	229.721,70	14.976,65	229.721,70	14.976,65		
abzüglich Sollergebnis Vorjahr	225.737,42	225.737,42						
	12.854.783,72	12.640.038,67						
				214.745,05		214.745,05		

Die einzelnen Bestände stimmen mit dem Kassenbuch des abgelaufenen und des laufenden Finanzjahres überein.
Die Bestände des abgelaufenen Finanzjahres wurden in die Bücher des laufenden Finanzjahres übernommen.
Die ausgewiesenen buchmäßigen Bestände stimmen mit den tatsächlich vorhandenen Bargeldbeständen und Giroguthaben überein.


Der Kassenführer

Manfred Esterbauer



Der Bürgermeister

Leopold Bimminger

Marktgemeinde Pettenbach

Gesamtübersicht für das Jahr 2013 - Ordentlicher Haushalt - Einnahmen (Beträge werden in EURO ausgewiesen)

Gruppe bzw. VA-Stelle	Namentliche Bezeichnung	Anf. Zahlungsrückstände	Anordnungssoll	Gesamtssoll	Ist	Schl. Zahlungsrückstände	Voranschlagsbetrag	(Soll - VA) Unterschiedsbetrag		
								mehr	weniger	
0	VERTRETUNGSKÖRPER UND ALLGEMEINE VER		52.483,23	52.483,23	52.483,23		132.400,00	17.912,67	97.829,44	
1	ÖFFENTLICHE ORDNUNG UND SICHERHEIT		10.520,35	10.520,35	10.520,35		200,00	10.375,50	55,15	
2	UNTERRICHT, ERZIEHUNG SPORT UND WISSEN	11.524,90	341.408,79	352.933,69	343.554,00	9.379,69	321.300,00	42.696,94	22.588,15	
3	KUNST, KULTUR UND KULTUS		32.461,55	32.461,55	32.461,55		13.300,00	19.757,05	595,50	
4	SOZIALE WOHLFAHRT UND WOHNBAUFÖRDER		4.847,50	4.847,50	4.847,50		2.200,00	2.647,50		
5	GESUNDHEIT		56.914,80	56.914,80	56.914,80		55.800,00	3.167,00	2.052,20	
6	STRASSEN- UND WASSER- BAU, VERKEHR	3.168,77	329.328,91	332.497,68	305.562,39	26.935,29	270.600,00	63.244,19	4.515,28	
7	WIRTSCHAFTSFÖRDERUNG		5.100,00	5.100,00	5.100,00		200,00	4.900,00		
8	DIENSTLEISTUNGEN	47.637,45	1.363.188,12	1.410.825,57	1.325.505,23	85.320,34	1.430.500,00	128.920,72	196.232,60	
9	FINANZWIRTSCHAFT	59.948,13	5.339.522,92	5.399.471,05	5.386.673,61	12.797,44	5.452.000,00	139.839,09	252.316,17	
	Zwischensumme	122.279,25	7.535.776,17	7.658.055,42	7.523.622,66	134.432,76	7.678.500,00	433.460,66	576.184,49	
	Abwicklung der Ergebnisse des Vorjahres:									
961100	Istüberschuss - OHH: 2006	15.527,68		15.527,68	15.527,68					
963100	Soll- Überschuss Vorjahr		5.357,34	5.357,34	5.357,34			5.357,34		
	Gesamtsumme der Einnahmen	137.806,93	7.541.133,51	7.678.940,44	7.544.507,68	134.432,76	7.678.500,00	438.818,00	576.184,49	
	Ergebnisse des Haushaltsjahres:									
	Ist- Überschuss lfd. Jahr		28.645,93	28.645,93		28.645,93				
	Endsumme	137.806,93	7.569.779,44	7.707.586,37	7.544.507,68	163.078,69				

Marktgemeinde Pettenbach

Gesamtübersicht für das Jahr 2013 - Ordentlicher Haushalt - Ausgaben (Beträge werden in EURO ausgewiesen)

Gruppe bzw. VA-Stelle	Namentliche Bezeichnung	Anf. Zahlungs-rückstände	Anordnungs-soll	Gesamt-soll	Ist	Schl. Zahlungs-rückstände	Voranschlags-betrag	(VA - Soll) Unterschiedsbetrag	
								mehr	weniger
0	VERTRETUNGSKÖRPER UND ALLGEMEINE VER	33.163,30	1.080.263,02	1.113.426,32	1.090.173,62	23.252,70	1.097.400,00	78.356,67	61.219,69
1	ÖFFENTLICHE ORDNUNG UND SICHERHEIT	288,00	72.658,37	72.946,37	72.706,37	240,00	68.600,00	12.141,49	16.199,86
2	UNTERRICHT, ERZIEHUNG SPORT UND WISSEN	47.505,71	1.215.810,42	1.263.316,13	1.168.591,03	94.725,10	1.199.200,00	160.474,01	177.084,43
3	KUNST, KULTUR UND KULTUS	4.343,46	158.049,83	162.393,29	158.614,78	3.778,51	163.200,00	34.324,56	29.174,39
4	SOZIALE WOHLFAHRT UND WOHNBAUFÖRDER	2.276,07	1.188.587,77	1.190.863,84	1.189.338,78	1.525,06	1.183.700,00	3.471,28	8.359,05
5	GESUNDHEIT		1.021.745,23	1.021.745,23	1.021.595,23	150,00	1.026.400,00	8.119,45	3.464,68
6	STRASSEN- UND WASSER- BAU, VERKEHR	9.297,03	487.293,71	496.590,74	484.908,40	11.682,34	514.400,00	72.826,85	45.720,56
7	WIRTSCHAFTSFÖRDERUNG	840,45	50.815,52	51.655,97	51.655,97		65.700,00	40.265,41	25.380,93
8	DIENSTLEISTUNGEN	34.632,89	1.421.350,28	1.455.983,17	1.434.051,13	21.932,04	1.529.000,00	281.124,92	173.475,20
9	FINANZWIRTSCHAFT	102,68	840.416,72	840.519,40	838.869,10	1.650,30	830.900,00	372.885,90	382.402,62
	Zwischensumme	132.449,59	7.536.990,87	7.669.440,46	7.510.504,41	158.936,05	7.678.500,00	1.063.990,54	922.481,41
963100	Abwicklung der Ergebnisse des Vorjahres: Soll- Überschuss Vorjahr	5.357,34		5.357,34	5.357,34				
	Gesamtsumme der Ausgaben	137.806,93	7.536.990,87	7.674.797,80	7.515.861,75	158.936,05	7.678.500,00	1.063.990,54	922.481,41
	Ergebnisse des Haushaltsjahres:								
	Ist- Überschuss lfd. Jahr		28.645,93	28.645,93	28.645,93				
	Soll- Überschuss lfd. Jahr		4.142,64	4.142,64		4.142,64			
	Endsumme	137.806,93	7.569.779,44	7.707.586,37	7.544.507,68	163.078,69			

Gesamtabschluss des ordentlichen Haushalts

7.544.507,68	Einnahmenabstättung				
7.515.861,75	- Ausgabenabstättung				
28.645,93	= Kassen(feh)bestand				
134.432,76	+ Einnahmerückstände				
163.078,69	= Zwischensumme		7.541.133,51	Einnahmenvorschreibung	
158.936,05	- Ausgabenrückstände		7.536.990,87	- Ausgabenvorschreibung	
4.142,64	= Jahresergebnis (+ = Überschuss, - = Abgang)	=	4.142,64		

Voranschlagsvergleich

	(Einnahmen: Soll - VA Ausgaben: VA - Soll)	
	Erfolge gegenüber Voranschlag günstiger	Voranschlag ungünstiger
Ausgabeneinsparung	1.063.990,54	
Ausgabenüberschreitung		922.481,41
Mehreinnahmen	438.818,00	
Mindereinnahmen		576.184,49
Summe der zusätzlichen Deckungsmittel	1.502.808,54	
Summe des zusätzlichen Bedarfs		1.498.665,90
Überschuss an Deckungsmittel		4.142,64
Ausgleich des prälimin. Fehlbetrags		
Im Nachjahr zu deckender Fehlbetrag		
Voranschlagsvergleich insgesamt	1.502.808,54	1.502.808,54

Marktgemeinde Pettenbach

Beilage zum Rechnungsabschluss für das Jahr 2013 - Ordentlicher Haushalt (Beträge werden in EURO ausgewiesen)

Bezeichnung des Abschnitts	E i n n a h m e n			A u s g a b e n		
	Voranschlag inkl. NVA	Ergebnis lt. Re. A.	+ mehr - weniger	Voranschlag inkl. NVA	Ergebnis lt. Re. A.	+ mehr - weniger
0 VERTRETUNGSKÖRPER UND ALLGEMEINE VERWALTUNG	132.400	52.483,23	-79.916,77	1.097.400	1.080.263,02	17.136,98
1 ÖFFENTLICHE ORDNUNG UND SICHERHEIT	200	10.520,35	10.320,35	68.600	72.658,37	-4.058,37
2 UNTERRICHT, ERZIEHUNG SPORT UND WISSENSCHAFT	321.300	341.408,79	20.108,79	1.199.200	1.215.810,42	-16.610,42
3 KUNST, KULTUR UND KULTUS	13.300	32.461,55	19.161,55	163.200	158.049,83	5.150,17
4 SOZIALE WOHLFAHRT UND WOHNBAUFÖRDERUNG	2.200	4.847,50	2.647,50	1.183.700	1.188.587,77	-4.887,77
5 GESUNDHEIT	55.800	56.914,80	1.114,80	1.026.400	1.021.745,23	4.654,77
6 STRASSEN- UND WASSER- BAU, VERKEHR	270.600	329.328,91	58.728,91	514.400	487.293,71	27.106,29
7 WIRTSCHAFTSFÖRDERUNG	200	5.100,00	4.900,00	65.700	50.815,52	14.884,48
8 DIENSTLEISTUNGEN	1.430.500	1.363.188,12	-67.311,88	1.529.000	1.421.350,28	107.649,72
9 FINANZWIRTSCHAFT	5.452.000	5.344.880,26	-107.119,74	830.900	840.416,72	-9.516,72
Gesamtsumme Ordentlicher Haushalt	7.678.500	7.541.133,51	-137.366,49	7.678.500	7.536.990,87	141.509,13
Summe Einnahmen	7.678.500	7.541.133,51				
Summe Ausgaben	7.678.500	7.536.990,87				
Überschuss/Fehlbetrag	0	4.142,64				

Marktgemeinde Pettenbach

Beilage zum Rechnungsabschluss für das Jahr 2013 - Ordentlicher Haushalt (Beträge werden in EURO ausgewiesen)

Bezeichnung des Abschnitts	E i n n a h m e n			A u s g a b e n		
	Voranschlag inkl. NVA	Ergebnis lt. Re. A.	+ mehr - weniger	Voranschlag inkl. NVA	Ergebnis lt. Re. A.	+ mehr - weniger
0 VERTRETUNGSKÖRPER UND ALLGEMEINE VERWALTUNG						
000000 Gemeindevertretung	7.800	21.739,71	13.939,71	224.700	220.348,65	4.351,35
000	7.800	21.739,71	13.939,71	224.700	220.348,65	4.351,35
010000 Gemeindeamt	6.300	7.420,69	1.120,69	516.400	530.714,03	-14.314,03
010100 Gemeindeamt Techniker	0	0,00	0,00	52.500	52.238,06	261,94
010	6.300	7.420,69	1.120,69	568.900	582.952,09	-14.052,09
015000 Pressestelle, Amtsblatt u. off. Arb	1.000	2.097,43	1.097,43	8.700	11.083,90	-2.383,90
015	1.000	2.097,43	1.097,43	8.700	11.083,90	-2.383,90
019000 Repräsentationen	100	0,00	-100,00	20.000	6.149,85	13.850,15
019	100	0,00	-100,00	20.000	6.149,85	13.850,15
021000 Statistisches Amt	100	53,56	-46,44	0	0,00	0,00
021	100	53,56	-46,44	0	0,00	0,00
022000 Standesamt	0	0,00	0,00	2.800	2.950,43	-150,43
022	0	0,00	0,00	2.800	2.950,43	-150,43
023000 Einwohneramt	100	0,00	-100,00	0	0,00	0,00
023	100	0,00	-100,00	0	0,00	0,00
024000 Wahlamt	2.000	3.548,46	1.548,46	6.200	3.489,77	2.710,23
024	2.000	3.548,46	1.548,46	6.200	3.489,77	2.710,23
025000 Staatsbürgerschaft	800	0,00	-800,00	200	0,00	200,00
025	800	0,00	-800,00	200	0,00	200,00
030000 Bauamt	0	0,00	0,00	0	57,30	-57,30
030	0	0,00	0,00	0	57,30	-57,30
031000 Amt für Raumordnung und Raumplanung	95.800	0,00	-95.800,00	28.500	23.261,54	5.238,46
031	95.800	0,00	-95.800,00	28.500	23.261,54	5.238,46
032000 Vermessungsamt	0	0,00	0,00	300	0,00	300,00
032	0	0,00	0,00	300	0,00	300,00
060000 Beiträge an Verbände, Vereine und sonstige Organisationen	0	0,00	0,00	8.900	12.559,86	-3.659,86
060	0	0,00	0,00	8.900	12.559,86	-3.659,86
061000 Sonstige Subventionen	0	0,00	0,00	3.300	2.686,80	613,20
061	0	0,00	0,00	3.300	2.686,80	613,20
062000 Ehrungen und Auszeichnungen	0	0,00	0,00	6.600	7.814,21	-1.214,21

Marktgemeinde Pettenbach

Beilage zum Rechnungsabschluss für das Jahr 2013 - Ordentlicher Haushalt (Beträge werden in EURO ausgewiesen)

Bezeichnung des Abschnitts	E i n n a h m e n			A u s g a b e n		
	Voranschlag inkl. NVA	Ergebnis lt. Re. A.	+ mehr - weniger	Voranschlag inkl. NVA	Ergebnis lt. Re. A.	+ mehr - weniger
062	0	0,00	0,00	6.600	7.814,21	-1.214,21
063000 Städtekontakte und Partnerschaften	0	0,00	0,00	1.300	1.336,20	-36,20
063	0	0,00	0,00	1.300	1.336,20	-36,20
070000 Verfügungsmittel	0	0,00	0,00	22.000	21.903,71	96,29
070	0	0,00	0,00	22.000	21.903,71	96,29
080000 Pensionen, soweit nicht aufgeteilt	16.500	16.608,38	108,38	178.400	174.752,81	3.647,19
080	16.500	16.608,38	108,38	178.400	174.752,81	3.647,19
090000 Bezugsvorschüsse und Darlehen	1.900	1.015,00	-885,00	0	0,00	0,00
090	1.900	1.015,00	-885,00	0	0,00	0,00
091000 Personalausbildung, Personalfortb.	0	0,00	0,00	15.600	7.935,90	7.664,10
091	0	0,00	0,00	15.600	7.935,90	7.664,10
094000 Gemeinschaftspflege	0	0,00	0,00	1.000	980,00	20,00
094	0	0,00	0,00	1.000	980,00	20,00
0 VERTRETUNGSKÖRPER UND ALLGEMEINE VERWALTUNG	132.400	52.483,23	-79.916,77	1.097.400	1.080.263,02	17.136,98
1 ÖFFENTLICHE ORDNUNG UND SICHERHEIT						
130000 Gew.-, Markt- u. Lebensmittelpolizei	0	0,00	0,00	500	0,00	500,00
130	0	0,00	0,00	500	0,00	500,00
131000 Bau- und Feuerpolizei	100	72,00	-28,00	4.000	249,00	3.751,00
131	100	72,00	-28,00	4.000	249,00	3.751,00
132000 Gesundheitspolizei	0	0,00	0,00	700	618,98	81,02
132	0	0,00	0,00	700	618,98	81,02
133000 Veterinärpolizei	100	72,85	-27,15	100	0,00	100,00
133	100	72,85	-27,15	100	0,00	100,00
134000 Flurpolizei	0	0,00	0,00	600	0,00	600,00
134	0	0,00	0,00	600	0,00	600,00
163000 Freiwillige Feuerwehren	0	0,00	0,00	57.400	53.896,90	3.503,10
163	0	0,00	0,00	57.400	53.896,90	3.503,10
170000 Allgemeine Angelegenheiten	0	0,00	0,00	3.200	3.193,60	6,40
170	0	0,00	0,00	3.200	3.193,60	6,40

Marktgemeinde Pettenbach

Beilage zum Rechnungsabschluss für das Jahr 2013 - Ordentlicher Haushalt (Beträge werden in EURO ausgewiesen)

Bezeichnung des Abschnitts	E i n n a h m e n			A u s g a b e n		
	Voranschlag inkl. NVA	Ergebnis lt. Re. A.	+ mehr - weniger	Voranschlag inkl. NVA	Ergebnis lt. Re. A.	+ mehr - weniger
179000 Sonstige Einrichtungen und Maßnahme Katastrophenfälle	0	10.375,50	10.375,50	1.100	13.854,65	-12.754,65
179	0	10.375,50	10.375,50	1.100	13.854,65	-12.754,65
180000 Zivilschutz	0	0,00	0,00	1.000	845,24	154,76
180	0	0,00	0,00	1.000	845,24	154,76
1 ÖFFENTLICHE ORDNUNG UND SICHERHEIT	200	10.520,35	10.320,35	68.600	72.658,37	-4.058,37
2 UNTERRICHT, ERZIEHUNG SPORT UND WISSENSCHAFT						
211000 Volksschule	9.100	7.833,09	-1.266,91	215.400	194.232,12	21.167,88
211100 Volksschule Magdalenaberg	5.900	5.602,26	-297,74	37.700	26.933,93	10.766,07
211	15.000	13.435,35	-1.564,65	253.100	221.166,05	31.933,95
212000 Hauptschulen	125.900	125.939,58	39,58	266.000	266.310,70	-310,70
212100 Nachmittagsbetreuung HS	8.400	11.580,00	3.180,00	8.400	24.487,41	-16.087,41
212	134.300	137.519,58	3.219,58	274.400	290.798,11	-16.398,11
213000 Sonderschulen	0	0,00	0,00	8.000	13.937,24	-5.937,24
213	0	0,00	0,00	8.000	13.937,24	-5.937,24
214000 Schulen der Polytechnischen Lehrgänge	0	0,00	0,00	26.800	29.167,88	-2.367,88
214	0	0,00	0,00	26.800	29.167,88	-2.367,88
220000 Berufsbildende Pflichtschulen	0	0,00	0,00	48.300	41.656,44	6.643,56
220	0	0,00	0,00	48.300	41.656,44	6.643,56
232000 Schülerausspeisung	88.000	99.307,28	11.307,28	110.900	115.592,67	-4.692,67
232100 Schülerbeaufsichtigung HS	7.700	7.765,00	65,00	15.300	14.347,18	952,82
232110 Schülerbeaufsichtigung VS	4.900	5.357,00	457,00	9.900	10.167,29	-267,29
232120 Schülerbeaufsichtigung VSM	1.500	1.036,00	-464,00	3.100	607,36	2.492,64
232200 Schülerbetreuung	0	0,00	0,00	5.700	4.701,20	998,80
232	102.100	113.465,28	11.365,28	144.900	145.415,70	-515,70
240000 Kindergarten	59.800	60.312,92	512,92	273.300	312.807,20	-39.507,20
240010 Waldkindergarten	0	0,00	0,00	8.500	8.250,00	250,00
240200 Sommerkindergarten	5.100	8.711,56	3.611,56	0	10.820,04	-10.820,04
240800 Krabbelstuben	0	0,00	0,00	0	5.511,00	-5.511,00
240	64.900	69.024,48	4.124,48	281.800	337.388,24	-55.588,24
250000 Hort Pettenbach	0	300,00	300,00	49.700	30.541,91	19.158,09
250100 Eltern-Kind-Zentrum	0	0,00	0,00	9.300	6.492,39	2.807,61
250	0	300,00	300,00	59.000	37.034,30	21.965,70
259000 Jugendzentrum	0	0,00	0,00	31.200	31.846,05	-646,05
259010 Jugendtaxi	3.500	4.936,00	1.436,00	8.000	14.770,15	-6.770,15
259020 Ferienprogramm	1.500	2.728,10	1.228,10	1.500	3.641,46	-2.141,46

Marktgemeinde Pettenbach

Beilage zum Rechnungsabschluss für das Jahr 2013 - Ordentlicher Haushalt (Beträge werden in EURO ausgewiesen)

Bezeichnung des Abschnitts	E i n n a h m e n			A u s g a b e n		
	Voranschlag inkl. NVA	Ergebnis lt. Re. A.	+ mehr - weniger	Voranschlag inkl. NVA	Ergebnis lt. Re. A.	+ mehr - weniger
259	5.000	7.664,10	2.664,10	40.700	50.257,66	-9.557,66
262000 Sportplätze	0	0,00	0,00	59.700	47.190,80	12.509,20
262	0	0,00	0,00	59.700	47.190,80	12.509,20
269000 Sonstige Einrichtungen und Maßnahmen	0	0,00	0,00	1.700	1.078,00	622,00
269	0	0,00	0,00	1.700	1.078,00	622,00
273000 Volksbüchereien	0	0,00	0,00	800	720,00	80,00
273	0	0,00	0,00	800	720,00	80,00
2 UNTERRICHT, ERZIEHUNG SPORT UND WISSENSCHAFT	321.300	341.408,79	20.108,79	1.199.200	1.215.810,42	-16.610,42
3 KUNST, KULTUR UND KULTUS						
320000 Errichtung einer Musikschule	12.400	12.877,38	477,38	72.400	68.101,48	4.298,52
320	12.400	12.877,38	477,38	72.400	68.101,48	4.298,52
321000 Einrichtungen der Musikpflege	0	0,00	0,00	10.500	9.761,72	738,28
321	0	0,00	0,00	10.500	9.761,72	738,28
322000 Maßnahmen z. Förd. der Musikpflege	0	0,00	0,00	3.200	3.150,00	50,00
322	0	0,00	0,00	3.200	3.150,00	50,00
340000 Museen	0	0,00	0,00	100	0,00	100,00
340	0	0,00	0,00	100	0,00	100,00
360000 Heimatmuseen	500	1.120,00	620,00	12.500	12.073,87	426,13
360	500	1.120,00	620,00	12.500	12.073,87	426,13
362000 Denkmalpflege	0	0,00	0,00	1.700	79,00	1.621,00
362100 Denkmalpflege (Seisenburg)	400	0,00	-400,00	4.500	3.848,84	651,16
362	400	0,00	-400,00	6.200	3.927,84	2.272,16
363000 Ortsbildpflege	0	0,00	0,00	25.000	19.586,63	5.413,37
363010 Ortsgestaltung Agenda 21	0	6.000,00	6.000,00	11.000	1.330,46	9.669,54
363	0	6.000,00	6.000,00	36.000	20.917,09	15.082,91
369000 Sonstige Einrichtungen und Maßnahmen	0	12.464,17	12.464,17	19.300	37.242,41	-17.942,41
369	0	12.464,17	12.464,17	19.300	37.242,41	-17.942,41
380000 Einrichtungen der Kulturpflege	0	0,00	0,00	500	375,42	124,58
380	0	0,00	0,00	500	375,42	124,58
390000 Kirchliche Angelegenheiten	0	0,00	0,00	2.500	2.500,00	0,00

Marktgemeinde Pettenbach

Beilage zum Rechnungsabschluss für das Jahr 2013 - Ordentlicher Haushalt (Beträge werden in EURO ausgewiesen)

Bezeichnung des Abschnitts	E i n n a h m e n			A u s g a b e n		
	Voranschlag inkl. NVA	Ergebnis lt. Re. A.	+ mehr - weniger	Voranschlag inkl. NVA	Ergebnis lt. Re. A.	+ mehr - weniger
390	0	0,00	0,00	2.500	2.500,00	0,00
3 KUNST, KULTUR UND KULTUS	13.300	32.461,55	19.161,55	163.200	158.049,83	5.150,17
4 SOZIALE WOHLFAHRT UND WOHNBAUFÖRDERUNG						
419000 Sonstige Einrichtungen und Maßnahmen	0	0,00	0,00	1.159.400	1.158.112,85	1.287,15
419	0	0,00	0,00	1.159.400	1.158.112,85	1.287,15
423000 Essen auf Rädern	0	2.647,50	2.647,50	400	4.150,11	-3.750,11
423	0	2.647,50	2.647,50	400	4.150,11	-3.750,11
425000 Entwicklungshilfe im Ausland	0	0,00	0,00	100	83,00	17,00
425	0	0,00	0,00	100	83,00	17,00
429000 Sonstige Einrichtungen und Maßnahmen	0	0,00	0,00	3.500	3.203,85	296,15
429100 Verbindungsgang Betreubares Wohnen	2.200	2.200,00	0,00	11.800	13.295,73	-1.495,73
429	2.200	2.200,00	0,00	15.300	16.499,58	-1.199,58
439000 Sonstige Einrichtungen und Maßnahmen	0	0,00	0,00	7.800	9.235,15	-1.435,15
439	0	0,00	0,00	7.800	9.235,15	-1.435,15
489000 Sonstige Maßnahmen	0	0,00	0,00	700	507,08	192,92
489	0	0,00	0,00	700	507,08	192,92
4 SOZIALE WOHLFAHRT UND WOHNBAUFÖRDERUNG	2.200	4.847,50	2.647,50	1.183.700	1.188.587,77	-4.887,77
5 GESUNDHEIT						
510000 Medizinische Bereichsversorgung	700	646,80	-53,20	14.800	14.733,50	66,50
510	700	646,80	-53,20	14.800	14.733,50	66,50
520000 Natur- und Landschaftsschutz	0	2.625,00	2.625,00	5.500	2.753,61	2.746,39
520	0	2.625,00	2.625,00	5.500	2.753,61	2.746,39
522000 Reinhaltung der Luft	0	0,00	0,00	4.000	4.195,35	-195,35
522	0	0,00	0,00	4.000	4.195,35	-195,35
528000 Tierkörperbeseitigung	0	0,00	0,00	32.500	31.597,04	902,96
528	0	0,00	0,00	32.500	31.597,04	902,96
530000 Rettungsdienste	0	0,00	0,00	58.500	58.627,33	-127,33
530	0	0,00	0,00	58.500	58.627,33	-127,33
539100 Gesunde Gemeinde	0	542,00	542,00	1.400	1.737,40	-337,40
539	0	542,00	542,00	1.400	1.737,40	-337,40

Marktgemeinde Pettenbach

Beilage zum Rechnungsabschluss für das Jahr 2013 - Ordentlicher Haushalt (Beträge werden in EURO ausgewiesen)

Bezeichnung des Abschnitts	E i n n a h m e n			A u s g a b e n		
	Voranschlag inkl. NVA	Ergebnis lt. Re. A.	+ mehr - weniger	Voranschlag inkl. NVA	Ergebnis lt. Re. A.	+ mehr - weniger
562000 Krankenanstaltenbeitrag	55.100	53.101,00	-1.999,00	909.700	908.101,00	1.599,00
562	55.100	53.101,00	-1.999,00	909.700	908.101,00	1.599,00
5 GESUNDHEIT	55.800	56.914,80	1.114,80	1.026.400	1.021.745,23	4.654,77
6 STRASSEN- UND WASSER- BAU, VERKEHR						
611000 Landesstraßen	0	0,00	0,00	200	0,00	200,00
611	0	0,00	0,00	200	0,00	200,00
612000 Gemeindestraßen	14.700	69.739,16	55.039,16	109.200	107.433,90	1.766,10
612	14.700	69.739,16	55.039,16	109.200	107.433,90	1.766,10
616000 Sonst. Straßen u. Wege	100	36,00	-64,00	7.700	5.451,31	2.248,69
616100 Sonst. Straßen u. Wege (Güterwege)	0	0,00	0,00	63.300	56.336,86	6.963,14
616	100	36,00	-64,00	71.000	61.788,17	9.211,83
617000 Bauhöfe	254.400	254.640,65	240,65	293.500	285.957,99	7.542,01
617	254.400	254.640,65	240,65	293.500	285.957,99	7.542,01
633000 Wildbachverbauung	200	4.913,10	4.713,10	15.300	4.184,56	11.115,44
633	200	4.913,10	4.713,10	15.300	4.184,56	11.115,44
690000 O.Ö. Verkehrsverbund	1.200	0,00	-1.200,00	25.200	27.929,09	-2.729,09
690	1.200	0,00	-1.200,00	25.200	27.929,09	-2.729,09
6 STRASSEN- UND WASSER- BAU, VERKEHR	270.600	329.328,91	58.728,91	514.400	487.293,71	27.106,29
7 WIRTSCHAFTSFÖRDERUNG						
742000 Produktionsförderung	0	0,00	0,00	12.500	12.687,50	-187,50
742	0	0,00	0,00	12.500	12.687,50	-187,50
747000 Jagd und Fischerei	200	300,00	100,00	0	0,00	0,00
747	200	300,00	100,00	0	0,00	0,00
771000 Maßnahmen zur Förderung des Fremdenverkehrs	0	4.800,00	4.800,00	27.400	18.802,49	8.597,51
771	0	4.800,00	4.800,00	27.400	18.802,49	8.597,51
782000 Wirtschaftspolitische Massnahmen	0	0,00	0,00	100	4.455,54	-4.355,54
782	0	0,00	0,00	100	4.455,54	-4.355,54
789000 Sonstige Einrichtungen und Maßnahmen	0	0,00	0,00	25.700	14.869,99	10.830,01
789	0	0,00	0,00	25.700	14.869,99	10.830,01
7 WIRTSCHAFTSFÖRDERUNG	200	5.100,00	4.900,00	65.700	50.815,52	14.884,48

Marktgemeinde Pettenbach

Beilage zum Rechnungsabschluss für das Jahr 2013 - Ordentlicher Haushalt (Beträge werden in EURO ausgewiesen)

Bezeichnung des Abschnitts	E i n n a h m e n			A u s g a b e n		
	Voranschlag inkl. NVA	Ergebnis lt. Re. A.	+ mehr - weniger	Voranschlag inkl. NVA	Ergebnis lt. Re. A.	+ mehr - weniger
8 DIENSTLEISTUNGEN						
812000 WC-Anlagen	0	0,00	0,00	2.700	2.299,94	400,06
812	0	0,00	0,00	2.700	2.299,94	400,06
813000 Abfallbeseitigung	260.700	271.332,77	10.632,77	255.900	236.446,39	19.453,61
813	260.700	271.332,77	10.632,77	255.900	236.446,39	19.453,61
814000 Winterdienst	0	0,00	0,00	201.400	192.051,54	9.348,46
814100 Straßenreinigung	0	0,00	0,00	6.000	5.527,50	472,50
814	0	0,00	0,00	207.400	197.579,04	9.820,96
815000 Park- und Gartenanlagen, Kinderspielplätze	0	0,00	0,00	20.200	12.711,97	7.488,03
815	0	0,00	0,00	20.200	12.711,97	7.488,03
816000 Öffentliche Beleuchtung und öffentliche Uhren	0	0,00	0,00	45.800	24.956,46	20.843,54
816	0	0,00	0,00	45.800	24.956,46	20.843,54
817000 Friedhöfe	1.400	2.842,50	1.442,50	2.500	2.094,82	405,18
817	1.400	2.842,50	1.442,50	2.500	2.094,82	405,18
828000 Sonstige Märkte	600	386,00	-214,00	0	0,00	0,00
828	600	386,00	-214,00	0	0,00	0,00
840000 Grundbesitz	100	41.147,21	41.047,21	0	550,00	-550,00
840	100	41.147,21	41.047,21	0	550,00	-550,00
841000 Grundstücksgleiche Rechte	300	187,19	-112,81	400	160,37	239,63
841	300	187,19	-112,81	400	160,37	239,63
842000 Waldbesitz Gemeindewald	100	0,00	-100,00	1.000	8,59	991,41
842	100	0,00	-100,00	1.000	8,59	991,41
850000 Wasserversorgung	345.100	356.913,52	11.813,52	235.700	226.314,05	9.385,95
850900 Wasserversorgung Investitions- und Tilgungszuschüsse	0	0,00	0,00	100.200	65.815,36	34.384,64
850	345.100	356.913,52	11.813,52	335.900	292.129,41	43.770,59
851000 Abwasserbeseitigung	799.400	671.228,78	-128.171,22	634.400	635.133,42	-733,42
851	799.400	671.228,78	-128.171,22	634.400	635.133,42	-733,42
853000 Wohn- und Geschäftsgebäude	22.800	19.150,15	-3.649,85	19.400	17.279,87	2.120,13
853900 Wohn- und Geschäftsgebäude	0	0,00	0,00	3.400	0,00	3.400,00
853	22.800	19.150,15	-3.649,85	22.800	17.279,87	5.520,13
8 DIENSTLEISTUNGEN	1.430.500	1.363.188,12	-67.311,88	1.529.000	1.421.350,28	107.649,72

Marktgemeinde Pettenbach

Beilage zum Rechnungsabschluss für das Jahr 2013 - Ordentlicher Haushalt (Beträge werden in EURO ausgewiesen)

Bezeichnung des Abschnitts	E i n n a h m e n			A u s g a b e n		
	Voranschlag inkl. NVA	Ergebnis lt. Re. A.	+ mehr - weniger	Voranschlag inkl. NVA	Ergebnis lt. Re. A.	+ mehr - weniger
9 FINANZWIRTSCHAFT						
900000 Finanzabteilung u. Finanzverwaltung	4.900	4.800,00	-100,00	159.300	165.543,17	-6.243,17
900	4.900	4.800,00	-100,00	159.300	165.543,17	-6.243,17
910000 Geldverkehr	100	404,81	304,81	7.600	6.086,01	1.513,99
910	100	404,81	304,81	7.600	6.086,01	1.513,99
912000 Rücklagen	0	55.600,00	55.600,00	0	122.668,00	-122.668,00
912	0	55.600,00	55.600,00	0	122.668,00	-122.668,00
914000 Beteiligungen	183.300	152.280,92	-31.019,08	71.300	32.185,60	39.114,40
914	183.300	152.280,92	-31.019,08	71.300	32.185,60	39.114,40
920000 Ausschließliche Gemeindeabgaben	1.484.800	1.362.937,21	-121.862,79	0	9.016,72	-9.016,72
920	1.484.800	1.362.937,21	-121.862,79	0	9.016,72	-9.016,72
924000 Zuschlagsabgaben zu Bundesabgaben	1.600	1.873,74	273,74	0	0,00	0,00
924	1.600	1.873,74	273,74	0	0,00	0,00
925000 Ertragsanteile an gemeinschaftliche Bundesabg.	3.777.300	3.761.626,24	-15.673,76	0	0,00	0,00
925	3.777.300	3.761.626,24	-15.673,76	0	0,00	0,00
930000 Landesumlage	0	0,00	0,00	248.900	250.912,87	-2.012,87
930	0	0,00	0,00	248.900	250.912,87	-2.012,87
980000 Haushaltsausgleich	0	0,00	0,00	343.800	254.004,35	89.795,65
980	0	0,00	0,00	343.800	254.004,35	89.795,65
990000 Überschüsse und Abgänge	0	5.357,34	5.357,34	0	0,00	0,00
990	0	5.357,34	5.357,34	0	0,00	0,00
9 FINANZWIRTSCHAFT	5.452.000	5.344.880,26	-107.119,74	830.900	840.416,72	-9.516,72
Gesamtsumme Ordentlicher Haushalt	7.678.500	7.541.133,51	-137.366,49	7.678.500	7.536.990,87	141.509,13
Summe Einnahmen	7.678.500	7.541.133,51				
Summe Ausgaben	7.678.500	7.536.990,87				
Überschuss/Fehlbetrag	0	4.142,64				

Nachweis der voranschlagsunwirksamen Gebarung (gemäß § 17 Abs. 2 Z. 12 VRV)

Bezeichnung	Anf. Rest	Soll	Gesamt Soll	Ist	Schl. Rest
Verwahrgelder Einnahmen					
0/+360000 Umsatzsteuer	1.369,12	118.160,75	119.529,87	113.833,54	5.696,33
0/+362000 Lohnsteuer	0,00	142.856,70	142.856,70	142.856,70	0,00
0/+362100 Krankenfürsorge	0,00	27.601,48	27.601,48	27.601,48	0,00
0/+362200 OÖ Gebietskrankenkasse	0,00	151.076,48	151.076,48	151.076,48	0,00
0/+362210 SV DG VB I NEU KFG	0,00	182.018,05	182.018,05	182.018,05	0,00
0/+362300 Wohnbauförderungsbeitrag	0,00	1.319,40	1.319,40	1.319,40	0,00
0/+362400 Gewerkschaftsbeitrag	0,00	7.168,83	7.168,83	7.168,83	0,00
0/+362700 VALIDA Pensionskasse	0,00	3.762,99	3.762,99	3.762,99	0,00
0/+362900 Anrechnungsbeitrag Bgm	0,00	15.556,95	15.556,95	15.556,95	0,00
0/+365100 Haftrücklässe	0,00	613,64	613,64	613,64	0,00
0/+365200 Finanzverwahrnisse	0,00	7.576,66	7.576,66	7.576,66	0,00
0/+367600 Fundgeld	0,00	294,48	294,48	294,48	0,00
0/+367800 Stempelgebühren	0,00	11.721,80	11.721,80	11.721,80	0,00
0/+368000 Sonstige Verwahrgelder	0,00	240.158,54	240.158,54	240.158,54	0,00
0/+368001 Ankündigungsabgabe	0,00	436,36	436,36	436,36	0,00
0/+368002 Ankündigungsabgabe	0,00	799,40	799,40	799,40	0,00
0/+368003 Verwahrgelder-ZMR-Meldebestätigung	0,00	192,00	192,00	192,00	0,00
0/+368004 Zuschuss Jugendtaxi	0,00	300,00	300,00	300,00	0,00
0/+368010 Verwaltungsabgabe SOKO	0,00	1.454,75	1.454,75	1.454,75	0,00
0/+368011 T-Mobil Pool	0,00	476,97	476,97	476,97	0,00
0/+368200 DB. zum Familienausgleich	0,00	44.890,14	44.890,14	44.890,14	0,00
0/+368210 Schlüsselkaution	0,00	3.292,23	3.292,23	3.292,23	0,00
0/+368300 Mandatare, Parteibeitrag	0,00	10.192,08	10.192,08	10.192,08	0,00
0/+368901 Haushaltsrücklage Seisenburg	0,00	3.000,00	3.000,00	3.000,00	0,00
0/+368907 Haushaltsrücklage FF	0,00	42.668,00	42.668,00	42.668,00	0,00
0/+368908 HH-Rücklage WVA	0,00	21.680,66	21.680,66	21.680,66	0,00
0/+368909 HH-Rücklage ABA	0,00	82.696,18	82.696,18	82.696,18	0,00
0/+368910 Rücklage Verkehrsflächenbeiträge	0,00	2.298,57	2.298,57	2.298,57	0,00
0/+368911 Rücklage Kindergarten Spielplatz	0,00	25.200,00	25.200,00	25.200,00	0,00
0/+368912 Rücklage Mehrgenerationenhaus	0,00	25.000,00	25.000,00	25.000,00	0,00
0/+368913 Rücklage Voranschlag 2013	0,00	55.600,00	55.600,00	55.600,00	0,00
0/+368914 Rücklage Tourismus	0,00	6.740,00	6.740,00	6.740,00	0,00
0/+368915 Rücklage Kindereinrichtungen	0,00	30.000,00	30.000,00	30.000,00	0,00
0/+368916 Rücklage Kommunalfahrzeug	0,00	50.000,00	50.000,00	50.000,00	0,00
0/+390000 Geldverkehrskonto	0,00	856.211,23	856.211,23	856.211,23	0,00
Summe Verwahrgelder Einnahmen	1.369,12	2.173.015,32	2.174.384,44	2.168.688,11	5.696,33
Verwahrgelder Einnahmen Abwicklung Vorjahr					
961100 Ist- Überschuss Vorjahr	257.078,28	0,00	257.078,28	257.078,28	0,00
Summe Verwahrgelder Einnahmen Abwicklung Vorjahr	257.078,28	0,00	257.078,28	257.078,28	0,00
Summe Verwahrgelder Einnahmen inkl. Abwicklung Vorjahr	258.447,40	2.173.015,32	2.431.462,72	2.425.766,39	5.696,33
Verwahrgelder Einnahmen Saldierung					
961000 Sollüberschuß	0,00	332.130,87	332.130,87	0,00	332.130,87
Gesamtsumme Verwahrgelder	258.447,40	2.505.146,19	2.763.593,59	2.425.766,39	337.827,20

Nachweis der voranschlagsunwirksamen Gebarung (gemäß § 17 Abs. 2 Z. 12 VRV)

Bezeichnung	Anf. Rest	Soll	Gesamt Soll	Ist	Schl. Rest
Verwahrgelder Ausgaben					
9/-360000 Umsatzsteuer	3.438,11	116.091,76	119.529,87	86.296,20	33.233,67
9/-362000 Lohnsteuer	12.741,71	130.114,99	142.856,70	129.814,35	13.042,35
9/-362100 Krankenfürsorge	2.280,61	25.320,87	27.601,48	25.268,67	2.332,81
9/-362200 OÖ Gebietskrankenkasse	11.573,96	139.502,52	151.076,48	137.719,99	13.356,49
9/-362210 SV DG VB I NEU KFG	12.624,31	169.393,74	182.018,05	165.786,13	16.231,92
9/-362300 Wohnbauförderungsbeitrag	7,40	1.312,00	1.319,40	656,16	663,24
9/-362400 Gewerkschaftsbeitrag	0,00	7.168,83	7.168,83	7.168,83	0,00
9/-362700 VALIDA Pensionskasse	8,78	3.754,21	3.762,99	3.478,89	284,10
9/-362900 Anrechnungsbeitrag Bgm	887,19	14.669,76	15.556,95	14.509,11	1.047,84
9/-365100 Haftrücklässe	613,64	0,00	613,64	0,00	613,64
9/-365200 Finanzverwahrnisse	7.576,66	0,00	7.576,66	7.576,66	0,00
9/-367600 Fundgeld	0,00	294,48	294,48	34,48	260,00
9/-367800 Stempelgebühren	1.571,70	10.150,10	11.721,80	9.477,10	2.244,70
9/-368000 Sonstige Verwahrgelder	2.780,00	237.378,54	240.158,54	237.665,22	2.493,32
9/-368001 Ankündigungsabgabe	349,89	86,47	436,36	0,00	436,36
9/-368002 Ankündigungsabgabe	799,40	0,00	799,40	0,00	799,40
9/-368003 Verwahrgelder-ZMR-Meldebestätigung	192,00	0,00	192,00	192,00	0,00
9/-368004 Zuschuss Jugendtaxi	0,00	300,00	300,00	300,00	0,00
9/-368010 Verwaltungsabgabe SOKO	1.454,75	0,00	1.454,75	1.454,75	0,00
9/-368011 T-Mobil Pool	0,00	476,97	476,97	0,00	476,97
9/-368200 DB. zum Familienausgleich	2.775,19	42.114,95	44.890,14	41.025,82	3.864,32
9/-368210 Schlüsselkaution	2.907,23	385,00	3.292,23	280,00	3.012,23
9/-368300 Mandatare, Parteibeitrag	94,45	10.097,63	10.192,08	10.192,08	0,00
9/-368901 Haushaltsrücklage Seisenburg	0,00	3.000,00	3.000,00	0,00	3.000,00
9/-368907 Haushaltsrücklage FF	0,00	42.668,00	42.668,00	0,00	42.668,00
9/-368908 HH-Rücklage WVA	21.680,66	0,00	21.680,66	0,00	21.680,66
9/-368909 HH-Rücklage ABA	59.083,81	23.612,37	82.696,18	0,00	82.696,18
9/-368910 Rücklage Verkehrsflächenbeiträge	2.298,57	0,00	2.298,57	0,00	2.298,57
9/-368911 Rücklage Kindergarten Spielplatz	25.200,00	0,00	25.200,00	25.200,00	0,00
9/-368912 Rücklage Mehrgenerationenhaus	25.000,00	0,00	25.000,00	25.000,00	0,00
9/-368913 Rücklage Voranschlag 2013	55.600,00	0,00	55.600,00	55.600,00	0,00
9/-368914 Rücklage Tourismus	0,00	6.740,00	6.740,00	0,00	6.740,00
9/-368915 Rücklage Kindereinrichtungen	0,00	30.000,00	30.000,00	0,00	30.000,00
9/-368916 Rücklage Kommunalfahrzeug	0,00	50.000,00	50.000,00	0,00	50.000,00
9/-390000 Geldverkehrskonto	4.907,38	851.303,85	856.211,23	851.860,80	4.350,43
Summe Verwahrgelder Ausgaben	258.447,40	1.915.937,04	2.174.384,44	1.836.557,24	337.827,20
Verwahrgelder Ausgaben Abwicklung Vorjahr					
961100 Ist- Überschuss Vorjahr	0,00	257.078,28	257.078,28	257.078,28	0,00
Summe Verwahrgelder Ausgaben Abwicklung Vorjahr	0,00	257.078,28	257.078,28	257.078,28	0,00
Summe Verwahrgelder Ausgaben inkl. Abwicklung Vorjahr	258.447,40	2.173.015,32	2.431.462,72	2.093.635,52	337.827,20
Verwahrgelder Ausgaben Saldierung					
961000 Sollüberschuß	0,00	332.130,87	332.130,87	332.130,87	0,00
Gesamtsumme Verwahrgelder	258.447,40	2.505.146,19	2.763.593,59	2.425.766,39	337.827,20

Nachweis der voranschlagsunwirksamen Gebarung (gemäß § 17 Abs. 2 Z. 12 VRV)

	Bezeichnung	Anf. Rest	Soll	Gesamtsoll	Ist	Schl. Rest
Vorschüsse Einnahmen						
0/+270000	Vorsteuerbeträge	22.017,93	252.465,66	274.483,59	157.586,78	116.896,81
0/+272600	Zukunftsvorsorge	50,00	7.050,00	7.100,00	6.975,00	125,00
0/+272900	Vorschuss Ploner Merkur	0,00	386,04	386,04	386,04	0,00
0/+279900	Sonstige Vorschüsse	68,61	742.910,92	742.979,53	740.323,81	2.655,72
0/+279901	Kosteners.Eintrittskarten f. Therme	920,57	1.399,43	2.320,00	2.220,00	100,00
0/+279903	Heizkostenzuschuss	0,00	9.660,00	9.660,00	9.660,00	0,00
0/+279950	Vorschüsse (Telefongebühren)	397,46	141,64	539,10	459,36	79,74
0/+279974	Vorschuss Sachverständigengebühr	22,50	208,80	231,30	231,30	0,00
Summe Vorschüsse Einnahmen		23.477,07	1.014.222,49	1.037.699,56	917.842,29	119.857,27
Vorschüsse Einnahmen Abwicklung Vorjahr						
962101	Istfehlbetrag - DL: 2003	0,00	18.793,82	18.793,82	18.793,82	0,00
Summe Vorschüsse Einnahmen Abwicklung Vorjahr		0,00	18.793,82	18.793,82	18.793,82	0,00
Summe Vorschüsse Einnahmen inkl. Abwicklung Vorjahr		23.477,07	1.033.016,31	1.056.493,38	936.636,11	119.857,27
Vorschüsse Einnahmen Saldierung						
962000	Sollfehlbetrag	0,00	115.646,70	115.646,70	115.646,70	0,00
Gesamtsumme Vorschüsse		23.477,07	1.148.663,01	1.172.140,08	1.052.282,81	119.857,27

Nachweis der voranschlagsunwirksamen Gebarung (gemäß § 17 Abs. 2 Z. 12 VRV)

	Bezeichnung	Anf. Rest	Soll	Gesamtsoll	Ist	Schl. Rest
Vorschüsse Ausgaben						
9/-270000	Vorsteuerbeträge	4.683,25	269.800,34	274.483,59	270.223,02	4.260,57
9/-272600	Zukunftsvorsorge	0,00	7.100,00	7.100,00	7.100,00	0,00
9/-272900	Vorschuss Ploner Merkur	0,00	386,04	386,04	386,04	0,00
9/-279900	Sonstige Vorschüsse	0,00	743.029,53	743.029,53	743.029,53	0,00
9/-279901	Kosteners.Eintrittskarten f. Therme	0,00	2.320,00	2.320,00	2.320,00	0,00
9/-279903	Heizkostenzuschuss	0,00	9.660,00	9.660,00	9.660,00	0,00
9/-279950	Vorschüsse (Telefongebühren)	0,00	539,10	539,10	539,10	0,00
9/-279974	Vorschuss Sachverständigengebühr	0,00	231,30	231,30	231,30	0,00
Summe Vorschüsse Ausgaben		4.683,25	1.033.066,31	1.037.749,56	1.033.488,99	4.260,57
Vorschüsse Ausgaben Abwicklung Vorjahr						
962101	Istfehlbetrag - DL: 2003	18.793,82	0,00	18.793,82	18.793,82	0,00
Summe Vorschüsse Ausgaben Abwicklung Vorjahr		18.793,82	0,00	18.793,82	18.793,82	0,00
Summe Vorschüsse Ausgaben inkl. Abwicklung Vorjahr		23.477,07	1.033.066,31	1.056.543,38	1.052.282,81	4.260,57
Vorschüsse Ausgaben Saldierung						
962000	Sollfehlbetrag	0,00	115.646,70	115.646,70	0,00	115.646,70
Gesamtsumme Vorschüsse		23.477,07	1.148.713,01	1.172.190,08	1.052.282,81	119.907,27



Verwahrgelder und Vorschüsse

1. Verzeichnis der am Schluss des Finanzjahres 2013 unerledigten Verwahrgelder

Buchungsstelle	Unerledigter Restbetrag	Grund der Einzahlung	Empfangsberechtigter und Begründung
9/ 3600	33.233,67	Umsatzsteuer 10 %	Hausbesitzabgaben
9/ 3620	13.042,35	Lohnsteuer	fällig im Jahr 2014
9/ 3621	2.332,81	Krankenfürsorge	fällig im Jahr 2014
9/ 3622	13.356,49	O.Ö Gebietskrankenkasse	fällig im Jahr 2014
9/ 362210	16.231,92	SV DG VBI Neu KFG	fällig im Jahr 2014
9/ 3623	663,24	Wohnbauförderungsbeitrag	fällig im Jahr 2014
9/ 3627	284,10	VALIDA Pensionskasse	fällig im Jahr 2014
9/ 3629	1.047,84	Anrechnungsbeiträge Bgm	fällig im Jahr 2014
9/ 3651	613,64	Haftrücklässe	fällig im Jahr 2014
9/ 3676	260,00	Fundgeld	fällig im Jahr 2014
9/ 3678	2.244,70	Stempelgebühren	fällig im Jahr 2014
9/ 3680	2.493,32	Sonstige Verwahrgelder	fällig im Jahr 2014
9/ 368001	436,36	Ankündigungsabgabe	Gemeindenachrichten
9/ 368002	799,40	Ankündigungsabgabe	Heimatbuch
9/ 368011	476,97	T-Mobil Pool	fällig im Jahr 2014
9/ 3682	3.864,32	DB. Zum Familienausgleich	fällig im Jahr 2014
9/ 36821	3.012,23	Schlüsselkaution	Gemeindeobjekte
9/ 368901	3.000,00	Haushaltsrücklage Seisenburg	
9/ 368907	42.668,00	Haushaltsrücklage RLFA für FF Magdalenaberg	
9/ 368908	21.680,66	Haushaltsrücklage WVA	Zweckgebundene I- Beiträge
9/ 368909	82.696,18	Haushaltsrücklage ARA	Zweckgebundene I- Beiträge
9/ 368910	2.298,57	Haushaltsrücklage Verkehrsflächen	Zweckgebundene I- Beiträge
9/ 368914	6.740,00	Haushaltsrücklage Vera	
9/ 368915	30.000,00	Haushaltsrücklage Kindereinrichtung	
9/ 368916	50.000,00	Haushaltsrücklage Kommunalfahrzeug	
9/ 3900	4.350,43	Geldverkehrskonto	fällig im Jahr 2014
0/ 3600	-5.696,33	Umsatzsteuer 10 %	fällig im Jahr 2014
	332.130,87		

2. Verzeichnis der am Schluss des Finanzjahres 2013 unerledigten Vorschüsse

0/ 2700	116.896,81	Vorsteuerguthaben	Div. Rechnungen
0/ 2726	125,00	Zukunftvorsorge	fällig im Jahr 2014
0/ 2799	2.655,72	Sonstige Vorschüsse	fällig im Jahr 2014
0/ 279901	100,00	Eintrittskarten f. Therme	fällig im Jahr 2014
0/ 279950	79,74	Vorschüsse Telefongebühren	fällig im Jahr 2014
9/ 2700	-4.260,57	Vorsteuer	fällig im Jahr 2014
	115.596,70		

Marktgemeinde Pettenbach

Rechnungsabschluss für das Jahr 2013 - Ordentlicher Haushalt - Einnahmen (Beträge werden in EURO ausgewiesen)

Hw/Ansatz/Post/Unter	Va/Req Hhq	Bezeichnung	Anf.Reste	Anordnungssoll	Gesamtsoll	Ist	Schl.Rest	VA+NVA	(Soll - VA) +mehr/-weniger
0		VERTRETUNGSKÖRPER UND ALLGEMEINE VERWALTUNG							
00		Vertretungskörper							
00000		Gemeindevertretung							
2/000000+868000	16	17 Beiträge der Bgm.nach Bgm.bez.ges. Versicheru	0,00	7.801,09	7.801,09	7.801,09	0,00	7.800,00	1,09
2/000000+873000	33	KTZ von Gemeinden	0,00	13.938,62	13.938,62	13.938,62	0,00		13.938,62

00000	Gemeindevertretung	0,00	21.739,71	21.739,71	21.739,71	0,00	7.800,00	13.939,71 0,00
--------------	---------------------------	-------------	------------------	------------------	------------------	-------------	-----------------	---------------------------------

000	Unterabschnitt	0,00	21.739,71	21.739,71	21.739,71	0,00	7.800,00	13.939,71 0,00
------------	-----------------------	-------------	------------------	------------------	------------------	-------------	-----------------	---------------------------------

00	Vertretungskörper	0,00	21.739,71	21.739,71	21.739,71	0,00	7.800,00	13.939,71 0,00
-----------	--------------------------	-------------	------------------	------------------	------------------	-------------	-----------------	---------------------------------

01		Hauptverwaltung							
01000		Gemeindeamt							
2/010000+817000	13	10 Kostenersätze für sonstige Leistung	0,00	2.058,69	2.058,69	2.058,69	0,00	1.000,00	1.058,69
2/010000+817004	13	10 Beamer-Kostenbeitrag	0,00	45,00	45,00	45,00	0,00	100,00	-55,00
2/010000+817005	13	10 Kostenersätze (Transparentwerbung)	0,00	460,00	460,00	460,00	0,00	300,00	160,00
2/010000+828000	18	11 Rückersätze von Ausgaben	0,00	57,00	57,00	57,00	0,00	100,00	-43,00
2/010000+829903	18	11 Sonstige Einnahmen (Vergütung Verwaltung WV	V	2.400,00	2.400,00	2.400,00	0,00	2.400,00	0,00
2/010000+829904	18	11 Sonstige Einnahmen (Vergütung Verwaltung AB	V	2.400,00	2.400,00	2.400,00	0,00	2.400,00	0,00

Marktgemeinde Pettenbach

Rechnungsabschluss für das Jahr 2013 - Ordentlicher Haushalt - Ausgaben (Beträge werden in EURO ausgewiesen)

Hw/Ansatz/Post/Unter	Va/Req Hhq	Bezeichnung	Anf.Reste	Anordnungssoll	Gesamtsoll	Ist	Schl.Rest	VA+NVA	(VA - Soll) +mehr/-weniger
0		VERTRETUNGSKÖRPER UND ALLGEMEINE VERWALTUNG							
00		Vertretungskörper							
00000		Gemeindevertretung							
1/000000-042000	41	Amtsausstattung	0,00	769,98	769,98	769,98	0,00		-769,98
1/000000-400000	23 34	Geringwertige Wirtschaftsgüter Materialien, Ersat	0,00	0,00	0,00	0,00	0,00	300,00	300,00
1/000000-456000	23 34	Schreib-, Zeichen- und sonstige Büromittel	0,00	0,00	0,00	0,00	0,00	100,00	100,00
1/000000-457000	23 34	Druckwerke	0,00	308,00	308,00	308,00	0,00	800,00	492,00
1/000000-631000	24 35	Telefon, Telefax, BTX	0,00	324,84	324,84	324,84	0,00	700,00	375,16
1/000000-670000	24 35	Versicherungen	0,00	799,00	799,00	799,00	0,00	600,00	-199,00
1/000000-721000	22 30	Bezüge der Gemeindeorgane einschließlich Reis	0,00	131.535,20	131.535,20	131.535,20	0,00	139.200,00	7.664,80
1/000000-721100	22 30	Bezüge der gew. Organe Reisekosten	0,00	1.423,66	1.423,66	1.423,66	0,00	4.500,00	3.076,34
1/000000-721200	22 30	Bezüge d gew. Organe Sitzungsgelder	0,00	13.156,61	13.156,61	13.156,61	0,00	11.000,00	-2.156,61
1/000000-728000	24 35	Entgelt für sonstige Leistungen von Gewerbetreib	0,00	0,00	0,00	0,00	0,00	100,00	100,00
1/000000-729000	24 35	Sonstige Ausgaben	0,00	0,00	0,00	0,00	0,00	100,00	100,00
1/000000-752000	26 36	Lfd.TZ an Gemeindeverbände ausgesch. Bgm.	0,00	26.366,72	26.366,72	26.366,72	0,00	24.400,00	-1.966,72
1/000000-753000	26 36	Lfd. TZ an Sozialversicherungstr. (Man)	0,00	5.753,83	5.753,83	5.753,83	0,00	5.500,00	-253,83
1/000000-753100	26 36	Anrechnungsbetrag Bürgermeister	0,00	14.669,76	14.669,76	14.669,76	0,00	14.800,00	130,24
1/000000-756000	27 36	Lfd. TZ an Kreditinstitute (Pensionskasse)	0,00	8.701,80	8.701,80	8.701,80	0,00	5.300,00	-3.401,80
1/000000-757000	27 36	Lfd. TZ an priv.Institutionen (Schulung)	0,00	16.539,25	16.539,25	16.539,25	0,00	17.300,00	760,75
00000		Gemeindevertretung	0,00	220.348,65	220.348,65	220.348,65	0,00	224.700,00	13.099,29 -8.747,94
000		Unterabschnitt	0,00	220.348,65	220.348,65	220.348,65	0,00	224.700,00	13.099,29 -8.747,94
00		Vertretungskörper	0,00	220.348,65	220.348,65	220.348,65	0,00	224.700,00	13.099,29 -8.747,94
01		Hauptverwaltung							
01000		Gemeindeamt							
1/010000-042000	41	Amtsausstattung	0,00	530,10	530,10	530,10	0,00	1.000,00	469,90
1/010000-346000	65 40	Invest.Darlehen von Kreditinst. (Amtshaus)	0,00	8.906,65	8.906,65	8.906,65	0,00	8.800,00	-106,65
1/010000-400000	23 34	Geringwertige Wirtschaftsgüter Materialien, Ersat	11,68	2.438,69	2.450,37	2.450,37	0,00	2.000,00	-438,69
1/010000-454000	23 34	Reinigungsmittel	44,59	73,02	117,61	117,61	0,00	800,00	726,98
1/010000-455000	23 34	Chemische und artverwandte Mittel	0,00	26,24	26,24	26,24	0,00	100,00	73,76
1/010000-456000	23 34	Schreib-, Zeichen- und sonstige Büromittel	20,29	3.312,58	3.332,87	3.332,87	0,00	3.000,00	-312,58
1/010000-457000	23 34	Druckwerke	0,00	1.244,92	1.244,92	1.244,92	0,00	1.200,00	-44,92
1/010000-458000	23 34	Mittel zur ärztl. Betreuung etc.	0,00	0,00	0,00	0,00	0,00	100,00	100,00
1/010000-459000	23 34	Sonstige Verbrauchsgüter	0,00	337,69	337,69	337,69	0,00	400,00	62,31
1/010000-500000	20 31	Geldbezüge der Beamten	0,00	114.868,60	114.868,60	114.868,60	0,00	114.700,00	-168,60
1/010000-510000	20 31	Geldbezüge f.VB (Verwaltung)	0,00	153.022,54	153.022,54	153.022,54	0,00	148.900,00	-4.122,54
1/010000-511000	20 31	Geldbezüge f.VB I (Verwaltung)	0,00	23.786,84	23.786,84	23.786,84	0,00	23.500,00	-286,84
1/010000-520000	20 31	Angestellte ganzjährig besch./Lehrl	0,00	7.938,34	7.938,34	7.938,34	0,00	7.700,00	-238,34
1/010000-522000	20 31	Ferialpraktikant	0,00	1.073,25	1.073,25	1.073,25	0,00	1.400,00	326,75
1/010000-523000	20 31	Arbeiter nicht ganzjährig beschäft.	0,00	0,00	0,00	0,00	0,00	1.500,00	1.500,00
1/010000-560000	20 31	Reisegebühren	0,00	2.755,30	2.755,30	2.755,30	0,00	2.000,00	-755,30
1/010000-563000	20 31	Sonstige Aufwandsentschädigungen	0,00	1.964,40	1.964,40	1.964,40	0,00	1.900,00	-64,40
1/010000-565000	20 31	Mehrleistungsvergütung	0,00	3.451,53	3.451,53	3.451,53	0,00	1.500,00	-1.951,53
1/010000-569000	20 31	Sonstige Nebengebühren	0,00	2.087,04	2.087,04	2.087,04	0,00	2.100,00	12,96
1/010000-580000	20 31	DGB zum Ausgleichsfonds für Familienbeihilfen	0,00	14.023,89	14.023,89	14.023,89	0,00	13.600,00	-423,89
1/010000-581000	20 31	Sonstige DGB zur sozialen Sicherheit	0,00	46.254,82	46.254,82	46.254,82	0,00	44.200,00	-2.054,82
1/010000-581100	20	Beitrag Mv- Kassen	0,00	3.340,65	3.340,65	3.340,65	0,00	1.800,00	-1.540,65

Marktgemeinde Pettenbach

Rechnungsabschluss für das Jahr 2013 - Ordentlicher Haushalt - Einnahmen (Beträge werden in EURO ausgewiesen)

Hw/Ansatz/Post/Unter	Va/Req Hhq	Bezeichnung	Anf.Reste	Anordnungssoll	Gesamtsoll	Ist	Schl.Rest	VA+NVA	(Soll - VA) +mehr/-weniger
01000		Gemeindeamt	0,00	7.420,69	7.420,69	7.420,69	0,00	6.300,00	1.218,69 -98,00
01010		Gemeindeamt- Techniker							
01010		Gemeindeamt- Techniker	0,00	0,00	0,00	0,00	0,00		0,00 0,00
010		Unterabschnitt	0,00	7.420,69	7.420,69	7.420,69	0,00	6.300,00	1.218,69 -98,00
01500		Pressestelle, Amtsblatt u. off. Arb							
2/015000+817000	13	10 Kostenersätze (Kopierpapier u. Tel.	0,00	2.097,43	2.097,43	2.097,43	0,00	1.000,00	1.097,43
01500		Pressestelle, Amtsblatt u. off. Arb	0,00	2.097,43	2.097,43	2.097,43	0,00	1.000,00	1.097,43 0,00
015		Unterabschnitt	0,00	2.097,43	2.097,43	2.097,43	0,00	1.000,00	1.097,43 0,00
01900		Repräsentationen							

Marktgemeinde Pettenbach

Rechnungsabschluss für das Jahr 2013 - Ordentlicher Haushalt - Ausgaben (Beträge werden in EURO ausgewiesen)

Hw/Ansatz/Post/Unter	Va/Req Hhq	Bezeichnung	Anf.Reste	Anordnungssoll	Gesamtsoll	Ist	Schl.Rest	VA+NVA	(VA - Soll) +mehr/-weniger
1/010000-581200	20	31 Pensionskasse DG-Anteil	0,00	929,55	929,55	929,55	0,00	1.000,00	70,45
1/010000-590000	20	31 Freiwillige Sozialleistungen	0,00	5.409,95	5.409,95	5.409,95	0,00	4.500,00	-909,95
1/010000-600000	24	35 Strom	0,00	5.173,89	5.173,89	5.173,89	0,00	6.700,00	1.526,11
1/010000-603000	24	35 Nahwärme	0,00	7.722,24	7.722,24	7.722,24	0,00	10.600,00	2.877,76
1/010000-614000	24	35 Instandhaltung von Gebäuden	0,00	150,00	150,00	150,00	0,00	400,00	250,00
1/010000-616000	24	35 Instandhaltung von Maschinen und Anlagen	0,00	208,56	208,56	208,56	0,00	100,00	-108,56
1/010000-618000	24	35 Instandhaltung von sonst. Anlage	0,00	379,81	379,81	379,81	0,00	200,00	-179,81
1/010000-618200	24	35 Instandhaltung v. Anlagen Kopiergerät	0,00	5.920,70	5.920,70	5.920,70	0,00	11.000,00	5.079,30
1/010000-630000	24	35 Postdienste	0,00	11.485,15	11.485,15	11.485,15	0,00	7.900,00	-3.585,15
1/010000-631000	24	35 Telekommunikationsdienste	0,00	10.119,31	10.119,31	10.119,31	0,00	13.500,00	3.380,69
1/010000-650000	25	39 Zinsen für Finanzschulden Deckung AOH- Amtsh	0,00	1.470,07	1.470,07	1.470,07	0,00	3.300,00	1.829,93
1/010000-670000	24	35 Versicherungen	0,00	2.306,93	2.306,93	2.306,93	0,00	2.200,00	-106,93
1/010000-700000	24	35 Mietzinse (VFI)	0,00	13.965,36	13.965,36	13.965,36	0,00	14.800,00	834,64
1/010000-700500	24	35 Mietzinse (Kopiergerät)	0,00	4.745,40	4.745,40	4.745,40	0,00	4.800,00	54,60
1/010000-700800	24	35 Betriebskosten (VFI)	0,00	6.782,59	6.782,59	6.782,59	0,00	5.300,00	-1.482,59
1/010000-700810	24	35 Verwaltungskosten (VFI)	0,00	0,00	0,00	0,00	0,00	3.200,00	3.200,00
1/010000-728000	24	35 Entgelt für sonstige Leistungen	62,40	1.935,95	1.998,35	1.998,35	0,00	1.000,00	-935,95
1/010000-728100	24	35 Entgelte f. sonst. Leistungen Software	427,95	57.845,08	58.273,03	44.254,58	14.018,45	40.000,00	-17.845,08
1/010000-728200	24	35 Entgelte f. sonst. Leistungen Sich.Beauftragter	0,00	0,00	0,00	0,00	0,00	1.100,00	1.100,00
1/010000-729900	24	35 Sonstige Ausgaben (Vergütungen)	V	2.471,74	2.471,74	2.471,74	0,00	1.800,00	-671,74
1/010000-729901	24	35 Sonst. Ausgaben (Vergütungen WVA)	V	0,00	254,66	254,66	0,00	500,00	245,34
1/010000-729902	24	35 Sonst. Ausgaben (Vergütungen ABA)	V	0,00	0,00	0,00	0,00	300,00	300,00
01000		Gemeindeamt	566,91	530.714,03	531.280,94	517.262,49	14.018,45	516.400,00	24.021,48
									-38.335,51
01010		Gemeindeamt- Techniker							
1/010100-400000	23	34 Geringwertige Wirtschaftsgüter Materialien, Ersat	0,00	0,00	0,00	0,00	0,00	400,00	400,00
1/010100-457000	23	34 Druckwerke	0,00	0,00	0,00	0,00	0,00	300,00	300,00
1/010100-510000	20	31 Geldbezüge f- Vertragsbedienstete der Verwaltun	0,00	39.726,25	39.726,25	39.726,25	0,00	38.800,00	-926,25
1/010100-560000	20	31 Reisegebühren	0,00	504,79	504,79	504,79	0,00	300,00	-204,79
1/010100-565000	20	31 Mehrleistungsvergütung	0,00	0,00	0,00	0,00	0,00	200,00	200,00
1/010100-580000	20	31 DGB zum Ausgleichsfonds für Familienbeihilfen	0,00	1.827,05	1.827,05	1.827,05	0,00	1.800,00	-27,05
1/010100-581000	20	31 Sonstige DGB zur sozialen Sicherheit	0,00	8.554,32	8.554,32	8.554,32	0,00	8.400,00	-154,32
1/010100-581100	20	31 Beitrag Mv- Kassen	0,00	599,38	599,38	599,38	0,00	600,00	0,62
1/010100-590000	20	31 Freiwillige Sozialleistungen (Nur Bar)	0,00	875,00	875,00	875,00	0,00	900,00	25,00
1/010100-631000	24	35 Telekommunikationsdienste	0,00	151,27	151,27	151,27	0,00	200,00	48,73
1/010100-728000	24	35 Entgelt für sonstige Leistungen von Gewerbetreib	0,00	0,00	0,00	0,00	0,00	600,00	600,00
01010		Gemeindeamt- Techniker	0,00	52.238,06	52.238,06	52.238,06	0,00	52.500,00	1.574,35
									-1.312,41
010		Unterabschnitt	566,91	582.952,09	583.519,00	569.500,55	14.018,45	568.900,00	25.595,83
									-39.647,92
01500		Pressestelle, Amtsblatt u. off. Arb							
1/015000-728000	24	35 Entgelt für sonstige Leistungen von Gewerbetreib	0,00	11.083,90	11.083,90	11.083,90	0,00	8.700,00	-2.383,90
01500		Pressestelle, Amtsblatt u. off. Arb	0,00	11.083,90	11.083,90	11.083,90	0,00	8.700,00	0,00
									-2.383,90
015		Unterabschnitt	0,00	11.083,90	11.083,90	11.083,90	0,00	8.700,00	0,00
									-2.383,90
01900		Repräsentationen							

Marktgemeinde Pettenbach

Rechnungsabschluss für das Jahr 2013 - Ordentlicher Haushalt - Einnahmen (Beträge werden in EURO ausgewiesen)

Hw/Ansatz/Post/Unter	Va/Req Hhq	Bezeichnung	Anf.Reste	Anordnungssoll	Gesamtsoll	Ist	Schl.Rest	VA+NVA	(Soll - VA) +mehr/-weniger
2/019000+828000	18	11 Rückersätze von Ausgaben	0,00	0,00	0,00	0,00	0,00	100,00	-100,00
01900		Repräsentationen	0,00	0,00	0,00	0,00	0,00	100,00	0,00 -100,00
019		Unterabschnitt	0,00	0,00	0,00	0,00	0,00	100,00	0,00 -100,00
01		Hauptverwaltung	0,00	9.518,12	9.518,12	9.518,12	0,00	7.400,00	2.316,12 -198,00
02		Hauptverwaltung							
02100		Statistisches Amt							
2/021000+817000	13	10 Kostenersätze des Bundes	0,00	53,56	53,56	53,56	0,00	100,00	-46,44
02100		Statistisches Amt	0,00	53,56	53,56	53,56	0,00	100,00	0,00 -46,44
021		Unterabschnitt	0,00	53,56	53,56	53,56	0,00	100,00	0,00 -46,44
02200		Standesamt							
02200		Standesamt	0,00	0,00	0,00	0,00	0,00		0,00 0,00
022		Unterabschnitt	0,00	0,00	0,00	0,00	0,00		0,00 0,00
02300		Einwohneramt							
2/023000+803000	18	10 Veräusserung von Handelswaren Gästebücher	0,00	0,00	0,00	0,00	0,00	100,00	-100,00
02300		Einwohneramt	0,00	0,00	0,00	0,00	0,00	100,00	0,00 -100,00
023		Unterabschnitt	0,00	0,00	0,00	0,00	0,00	100,00	0,00 -100,00
02400		Wahlamt							
2/024000+817000	13	10 Kostenersätze des Bundes	0,00	2.573,46	2.573,46	2.573,46	0,00	2.000,00	573,46
2/024000+817100	13	10 Kostenersätze des Landes	0,00	975,00	975,00	975,00	0,00		975,00

Marktgemeinde Pettenbach

Rechnungsabschluss für das Jahr 2013 - Ordentlicher Haushalt - Ausgaben (Beträge werden in EURO ausgewiesen)

Hw/Ansatz/Post/Unter	Va/Req Hhq	Bezeichnung	Anf.Reste	Anordnungssoll	Gesamtsoll	Ist	Schl.Rest	VA+NVA	(VA - Soll) +mehr/-weniger
1/019000-400000	23	34 Geringwertige Wirtschaftsgüter Materialien, Ersat	0,00	0,00	0,00	0,00	0,00	100,00	100,00
1/019000-723000	24	35 Amtspauschalien und Repr.Ausgaben	1.195,41	6.149,85	7.345,26	6.931,13	414,13	11.000,00	4.850,15
1/019000-729900	24	Sonstige Ausgaben (Vergütungen) V	0,00	0,00	0,00	0,00	0,00	8.000,00	8.000,00
1/019000-729901	24	35 Sonst. Ausgaben (Vergütungen WVA) V	0,00	0,00	0,00	0,00	0,00	900,00	900,00
01900		Repräsentationen	1.195,41	6.149,85	7.345,26	6.931,13	414,13	20.000,00	13.850,15 0,00
019		Unterabschnitt	1.195,41	6.149,85	7.345,26	6.931,13	414,13	20.000,00	13.850,15 0,00
01		Hauptverwaltung	1.762,32	600.185,84	601.948,16	587.515,58	14.432,58	597.600,00	39.445,98 -42.031,82
02		Hauptverwaltung							
02100		Statistisches Amt							
02100		Statistisches Amt	0,00	0,00	0,00	0,00	0,00		0,00 0,00
021		Unterabschnitt	0,00	0,00	0,00	0,00	0,00		0,00 0,00
02200		Standesamt							
1/022000-400000	23	34 Geringwertige Wirtschaftsgüter Materialien, Ersat	0,00	32,38	32,38	32,38	0,00	400,00	367,62
1/022000-456000	23	34 Schreib-, Zeichen- und sonstige Büromittel	0,00	1.244,67	1.244,67	1.244,67	0,00	100,00	-1.144,67
1/022000-457000	23	34 Druckwerke	0,00	343,48	343,48	343,48	0,00	800,00	456,52
1/022000-563000	20	31 Sonstige Aufwandsentschädigungen	0,00	981,59	981,59	981,59	0,00	1.000,00	18,41
1/022000-580000	20	31 DGB zum Ausgleichsfonds für Familienbeihilfen	0,00	44,17	44,17	44,17	0,00	100,00	55,83
1/022000-581000	20	Sonstige DGB zur sozialen Sicherheit	0,00	194,64	194,64	194,64	0,00	200,00	5,36
1/022000-726000	24	35 Mitgliedsbeiträge an Institutionen	0,00	109,50	109,50	109,50	0,00	200,00	90,50
02200		Standesamt	0,00	2.950,43	2.950,43	2.950,43	0,00	2.800,00	994,24 -1.144,67
022		Unterabschnitt	0,00	2.950,43	2.950,43	2.950,43	0,00	2.800,00	994,24 -1.144,67
02300		Einwohneramt							
02300		Einwohneramt	0,00	0,00	0,00	0,00	0,00		0,00 0,00
023		Unterabschnitt	0,00	0,00	0,00	0,00	0,00		0,00 0,00
02400		Wahlamt							
1/024000-456000	23	34 Schreib-, Zeichen- und sonstige Büromittel	0,00	369,40	369,40	369,40	0,00	100,00	-269,40
1/024000-457000	23	34 Druckwerke	0,00	151,69	151,69	151,69	0,00	400,00	248,31
1/024000-630000	24	35 Postdienste	0,00	2,59	2,59	2,59	0,00		-2,59
1/024000-729000	24	35 Sonstige Ausgaben	0,00	0,00	0,00	0,00	0,00	500,00	500,00
1/024000-729900	24	35 Sonstige Ausgaben (Vergütungen) V	0,00	1.992,37	1.992,37	1.992,37	0,00	4.000,00	2.007,63

Marktgemeinde Pettenbach

Rechnungsabschluss für das Jahr 2013 - Ordentlicher Haushalt - Einnahmen (Beträge werden in EURO ausgewiesen)

Hw/Ansatz/Post/Unter	Va/Req Hhq	Bezeichnung	Anf.Reste	Anordnungssoll	Gesamtsoll	Ist	Schl.Rest	VA+NVA	(Soll - VA) +mehr/-weniger
02400		Wahlamt	0,00	3.548,46	3.548,46	3.548,46	0,00	2.000,00	1.548,46 0,00
024		Unterabschnitt	0,00	3.548,46	3.548,46	3.548,46	0,00	2.000,00	1.548,46 0,00
02500		Staatsbürgerschaft							
2/025000+817000	13	10 Kostenersätze für sonstige Leistung	0,00	0,00	0,00	0,00	0,00	800,00	-800,00
02500		Staatsbürgerschaft	0,00	0,00	0,00	0,00	0,00	800,00	0,00 -800,00
025		Unterabschnitt	0,00	0,00	0,00	0,00	0,00	800,00	0,00 -800,00
02		Hauptverwaltung	0,00	3.602,02	3.602,02	3.602,02	0,00	3.000,00	1.548,46 -946,44
03		Bauverwaltung							
03000		Bauamt							
03000		Bauamt	0,00	0,00	0,00	0,00	0,00		0,00 0,00
030		Unterabschnitt	0,00	0,00	0,00	0,00	0,00		0,00 0,00
03100		Amt für Raumordnung und Raumplanung							
2/031000+868003	16	17 Lfd.TZ von priv. Haushalten Infrastruktur Aitzetm	0,00	0,00	0,00	0,00	0,00	95.800,00	-95.800,00
03100		Amt für Raumordnung und Raumplanung	0,00	0,00	0,00	0,00	0,00	95.800,00	0,00 -95.800,00
031		Unterabschnitt	0,00	0,00	0,00	0,00	0,00	95.800,00	0,00 -95.800,00
03200		Vermessungsamt							
03200		Vermessungsamt	0,00	0,00	0,00	0,00	0,00		0,00 0,00
032		Unterabschnitt	0,00	0,00	0,00	0,00	0,00		0,00 0,00

Marktgemeinde Pettenbach

Rechnungsabschluss für das Jahr 2013 - Ordentlicher Haushalt - Ausgaben (Beträge werden in EURO ausgewiesen)

Hw/Ansatz/Post/Unter	Va/Req	Hhq	Bezeichnung		Anf.Reste	Anordnungssoll	Gesamtsoll	Ist	Schl.Rest	VA+NVA	(VA - Soll) +mehr/-weniger
1/024000-729901	24	35	Sonst. Ausgaben (Vergütungen WVA)	V	0,00	539,29	539,29	539,29	0,00	600,00	60,71
1/024000-729902	24	35	Sonst. Ausgaben (Vergütungen ABA)	V	0,00	434,43	434,43	434,43	0,00	600,00	165,57
02400			Wahlamt		0,00	3.489,77	3.489,77	3.489,77	0,00	6.200,00	2.982,22
											-271,99
024			Unterabschnitt		0,00	3.489,77	3.489,77	3.489,77	0,00	6.200,00	2.982,22
											-271,99
02500			Staatsbürgerschaft								
1/025000-456000	23	34	Schreib-, Zeichen- und sonstige Büromittel		0,00	0,00	0,00	0,00	0,00	100,00	100,00
1/025000-457000	23	34	Druckwerke		0,00	0,00	0,00	0,00	0,00	100,00	100,00
02500			Staatsbürgerschaft		0,00	0,00	0,00	0,00	0,00	200,00	200,00
											0,00
025			Unterabschnitt		0,00	0,00	0,00	0,00	0,00	200,00	200,00
											0,00
02			Hauptverwaltung		0,00	6.440,20	6.440,20	6.440,20	0,00	9.200,00	4.176,46
											-1.416,66
03			Bauverwaltung								
03000			Bauamt								
1/030000-710000	24	35	Öffentliche Abgaben		0,00	57,30	57,30	57,30	0,00		-57,30
03000			Bauamt		0,00	57,30	57,30	57,30	0,00		0,00
											-57,30
030			Unterabschnitt		0,00	57,30	57,30	57,30	0,00		0,00
											-57,30
03100			Amt für Raumordnung und Raumplanung								
1/031000-640000	24	35	Rechtskosten		0,00	864,00	864,00	864,00	0,00		-864,00
1/031000-728000	24	35	Entgelt für sonstige Leistungen von Gewerbetreib		20.420,32	20.357,54	40.777,86	40.777,86	0,00	28.500,00	8.142,46
1/031000-728100	24	35	Entgelte f. sonstige Leistungen Studie		8.160,00	2.040,00	10.200,00	10.200,00	0,00		-2.040,00
03100			Amt für Raumordnung und Raumplanung		28.580,32	23.261,54	51.841,86	51.841,86	0,00	28.500,00	8.142,46
											-2.904,00
031			Unterabschnitt		28.580,32	23.261,54	51.841,86	51.841,86	0,00	28.500,00	8.142,46
											-2.904,00
03200			Vermessungsamt								
1/032000-400000	23	34	Geringwertige Wirtschaftsgüter Materialien, Ersat		0,00	0,00	0,00	0,00	0,00	200,00	200,00
1/032000-457000	23	34	Druckwerke		0,00	0,00	0,00	0,00	0,00	100,00	100,00
03200			Vermessungsamt		0,00	0,00	0,00	0,00	0,00	300,00	300,00
											0,00
032			Unterabschnitt		0,00	0,00	0,00	0,00	0,00	300,00	300,00
											0,00

Marktgemeinde Pettenbach

Rechnungsabschluss für das Jahr 2013 - Ordentlicher Haushalt - Einnahmen (Beträge werden in EURO ausgewiesen)

Hw/Ansatz/Post/Unter	Va/Req Hhq	Bezeichnung	Anf. Reste	Anordnungssoll	Gesamtsoll	Ist	Schl. Rest	VA+NVA	(Soll - VA) +mehr/-weniger
03		Bauverwaltung	0,00	0,00	0,00	0,00	0,00	95.800,00	0,00 -95.800,00
06		Sonstige Massnahmen							
06000		Beiträge an Verbände, Vereine und sonstige Organisationen							
06000		Beiträge an Verbände, Vereine und sonstige Organi	0,00	0,00	0,00	0,00	0,00		0,00 0,00
060		Unterabschnitt	0,00	0,00	0,00	0,00	0,00		0,00 0,00
06100		Sonstige Subventionen							
06100		Sonstige Subventionen	0,00	0,00	0,00	0,00	0,00		0,00 0,00
061		Unterabschnitt	0,00	0,00	0,00	0,00	0,00		0,00 0,00
06200		Ehrungen und Auszeichnungen							
06200		Ehrungen und Auszeichnungen	0,00	0,00	0,00	0,00	0,00		0,00 0,00
062		Unterabschnitt	0,00	0,00	0,00	0,00	0,00		0,00 0,00
06300		Städtekontakte und Partnerschaften							
06300		Städtekontakte und Partnerschaften	0,00	0,00	0,00	0,00	0,00		0,00 0,00
063		Unterabschnitt	0,00	0,00	0,00	0,00	0,00		0,00 0,00
06		Sonstige Massnahmen	0,00	0,00	0,00	0,00	0,00		0,00 0,00
07		Verfügungsmittel							
07000		Verfügungsmittel							

Marktgemeinde Pettenbach

Rechnungsabschluss für das Jahr 2013 - Ordentlicher Haushalt - Ausgaben (Beträge werden in EURO ausgewiesen)

Hw/Ansatz/Post/Unter	Va/Req Hh	Bezeichnung	Anf.Reste	Anordnungssoll	Gesamtsoll	Ist	Schl.Rest	VA+NVA	(VA - Soll) +mehr/-weniger
03		Bauverwaltung	28.580,32	23.318,84	51.899,16	51.899,16	0,00	28.800,00	8.442,46 -2.961,30
06		Sonstige Massnahmen							
06000		Beiträge an Verbände, Vereine und sonstige Organisationen							
1/060000-726000	24	35 Mitgliedsbeiträge	0,00	8.137,11	8.137,11	4.617,11	3.520,00	7.800,00	-337,11
1/060000-726100	24	35 Mitgliedsbeiträge Klima-u. Energie Region Traun	0,00	3.282,08	3.282,08	3.282,08	0,00		-3.282,08
1/060000-729000	24	35 Sonstige Ausgaben	5,00	0,00	5,00	5,00	0,00		0,00
1/060000-754000	26	36 Lfd.TZ an sonst.Träger d.öffentl.R	0,00	1.140,67	1.140,67	1.140,67	0,00	1.100,00	-40,67
06000		Beiträge an Verbände, Vereine und sonstige Organi	5,00	12.559,86	12.564,86	9.044,86	3.520,00	8.900,00	0,00 -3.659,86
060		Unterabschnitt	5,00	12.559,86	12.564,86	9.044,86	3.520,00	8.900,00	0,00 -3.659,86
06100		Sonstige Subventionen							
1/061000-757000	27	36 Lfd. TZ an private Institutionen	259,40	2.686,80	2.946,20	2.463,20	483,00	3.000,00	313,20
1/061000-757100	27	36 Lfd. TZ an priv. Institutionen Schwarzes Kreuz	0,00	0,00	0,00	0,00	0,00	300,00	300,00
06100		Sonstige Subventionen	259,40	2.686,80	2.946,20	2.463,20	483,00	3.300,00	613,20 0,00
061		Unterabschnitt	259,40	2.686,80	2.946,20	2.463,20	483,00	3.300,00	613,20 0,00
06200		Ehrungen und Auszeichnungen							
1/062000-403000	23	34 Handelswaren	0,00	5.687,91	5.687,91	5.687,91	0,00	4.000,00	-1.687,91
1/062000-459000	23	34 Sonstige Verbrauchsgüter	0,00	0,00	0,00	0,00	0,00	100,00	100,00
1/062000-729000	24	35 Sonstige Ausgaben Ehrungen verdienter Bürger	0,00	2.126,30	2.126,30	2.126,30	0,00	2.500,00	373,70
06200		Ehrungen und Auszeichnungen	0,00	7.814,21	7.814,21	7.814,21	0,00	6.600,00	473,70 -1.687,91
062		Unterabschnitt	0,00	7.814,21	7.814,21	7.814,21	0,00	6.600,00	473,70 -1.687,91
06300		Städtekontakte und Partnerschaften							
1/063000-560000	20	31 Reisegebühren	0,00	714,20	714,20	714,20	0,00		-714,20
1/063000-728000	24	35 Entgelt für sonstige Leistungen von Gewerbetreib	0,00	622,00	622,00	622,00	0,00	1.300,00	678,00
06300		Städtekontakte und Partnerschaften	0,00	1.336,20	1.336,20	1.336,20	0,00	1.300,00	678,00 -714,20
063		Unterabschnitt	0,00	1.336,20	1.336,20	1.336,20	0,00	1.300,00	678,00 -714,20
06		Sonstige Massnahmen	264,40	24.397,07	24.661,47	20.658,47	4.003,00	20.100,00	1.764,90 -6.061,97
07		Verfüungsmittel							
07000		Verfüungsmittel							
1/070000-729000	24	35 Sonstige Ausgaben-Verfüungsmittel	1.706,26	21.903,71	23.609,97	19.116,85	4.493,12	22.000,00	96,29

Marktgemeinde Pettenbach

Rechnungsabschluss für das Jahr 2013 - Ordentlicher Haushalt - Einnahmen (Beträge werden in EURO ausgewiesen)

Hw/Ansatz/Post/Unter	Va/Req Hh	Bezeichnung	Anf.Reste	Anordnungssoll	Gesamtsoll	Ist	Schl.Rest	VA+NVA	(Soll - VA) +mehr/-weniger
07000		Verfügungsmittel	0,00	0,00	0,00	0,00	0,00		0,00
									0,00
070		Unterabschnitt	0,00	0,00	0,00	0,00	0,00		0,00
									0,00
07		Verfügungsmittel	0,00	0,00	0,00	0,00	0,00		0,00
									0,00
08		Pensionen							
08000		Pensionen, soweit nicht aufgeteilt							
2/080000+868000	16	17 Lfd.TZ von priv. Haushalten Pensionsbeiträge	0,00	16.608,38	16.608,38	16.608,38	0,00	16.500,00	108,38
08000		Pensionen, soweit nicht aufgeteilt	0,00	16.608,38	16.608,38	16.608,38	0,00	16.500,00	108,38
									0,00
080		Unterabschnitt	0,00	16.608,38	16.608,38	16.608,38	0,00	16.500,00	108,38
									0,00
08		Pensionen	0,00	16.608,38	16.608,38	16.608,38	0,00	16.500,00	108,38
									0,00
09		Personalbetreuung							
09000		Bezugsvorschüsse und Darlehen							
2/090000+246000	53	Bezugsvorschüsse zur Invest.Förd.	0,00	1.015,00	1.015,00	1.015,00	0,00	1.900,00	-885,00
09000		Bezugsvorschüsse und Darlehen	0,00	1.015,00	1.015,00	1.015,00	0,00	1.900,00	0,00
									-885,00
090		Unterabschnitt	0,00	1.015,00	1.015,00	1.015,00	0,00	1.900,00	0,00
									-885,00
09100		Personalausbildung, Personalfortb.							
09100		Personalausbildung, Personalfortb.	0,00	0,00	0,00	0,00	0,00		0,00
									0,00
091		Unterabschnitt	0,00	0,00	0,00	0,00	0,00		0,00
									0,00
09400		Gemeinschaftspflege							
09400		Gemeinschaftspflege	0,00	0,00	0,00	0,00	0,00		0,00
									0,00
094		Unterabschnitt	0,00	0,00	0,00	0,00	0,00		0,00
									0,00

Marktgemeinde Pettenbach

Rechnungsabschluss für das Jahr 2013 - Ordentlicher Haushalt - Ausgaben (Beträge werden in EURO ausgewiesen)

Hw/Ansatz/Post/Unter	Va/Req Hhq	Bezeichnung	Anf.Reste	Anordnungssoll	Gesamtsoll	Ist	Schl.Rest	VA+NVA	(VA - Soll) +mehr/-weniger
07000		Verfügungsmittel	1.706,26	21.903,71	23.609,97	19.116,85	4.493,12	22.000,00	96,29 0,00
070		Unterabschnitt	1.706,26	21.903,71	23.609,97	19.116,85	4.493,12	22.000,00	96,29 0,00
07		Verfügungsmittel	1.706,26	21.903,71	23.609,97	19.116,85	4.493,12	22.000,00	96,29 0,00
08		Pensionen							
08000		Pensionen, soweit nicht aufgeteilt							
1/080000-581100	20 31	Pensionskassenbeiträge-Beamte	0,00	7.186,72	7.186,72	7.186,72	0,00	7.500,00	313,28
1/080000-751100	26 37	Lfd. TZ an Land (Pensionskassa)	0,00	167.566,09	167.566,09	167.566,09	0,00	170.900,00	3.333,91
08000		Pensionen, soweit nicht aufgeteilt	0,00	174.752,81	174.752,81	174.752,81	0,00	178.400,00	3.647,19 0,00
080		Unterabschnitt	0,00	174.752,81	174.752,81	174.752,81	0,00	178.400,00	3.647,19 0,00
08		Pensionen	0,00	174.752,81	174.752,81	174.752,81	0,00	178.400,00	3.647,19 0,00
09		Personalbetreuung							
09000		Bezugsvorschüsse und Darlehen							
09000		Bezugsvorschüsse und Darlehen	0,00	0,00	0,00	0,00	0,00		0,00 0,00
090		Unterabschnitt	0,00	0,00	0,00	0,00	0,00		0,00 0,00
09100		Personalausbildung, Personalfortb.							
1/091000-560000	20 31	Reisegebühren	0,00	0,00	0,00	0,00	0,00	600,00	600,00
1/091000-590000	20 31	Freiwillige Sozialleistungen Kurse, Fahrtkosten	850,00	7.935,90	8.785,90	8.461,90	324,00	15.000,00	7.064,10
09100		Personalausbildung, Personalfortb.	850,00	7.935,90	8.785,90	8.461,90	324,00	15.600,00	7.664,10 0,00
091		Unterabschnitt	850,00	7.935,90	8.785,90	8.461,90	324,00	15.600,00	7.664,10 0,00
09400		Gemeinschaftspflege							
1/094000-729000	24 35	Sonstige Ausgaben Förderung Betriebsgemeinsc	0,00	980,00	980,00	980,00	0,00	1.000,00	20,00
09400		Gemeinschaftspflege	0,00	980,00	980,00	980,00	0,00	1.000,00	20,00 0,00
094		Unterabschnitt	0,00	980,00	980,00	980,00	0,00	1.000,00	20,00 0,00

Marktgemeinde Pettenbach

Rechnungsabschluss für das Jahr 2013 - Ordentlicher Haushalt - Einnahmen (Beträge werden in EURO ausgewiesen)

Hw/Ansatz/Post/Unter	Va/Req Hhq	Bezeichnung	Anf. Reste	Anordnungssoll	Gesamtsoll	Ist	Schl. Rest	VA+NVA	(Soll - VA) +mehr/-weniger
09		Personalbetreuung	0,00	1.015,00	1.015,00	1.015,00	0,00	1.900,00	0,00 -885,00
0	Gruppe	VERTRETUNGSKÖRPER UND ALLGEMEINE VERW	0,00	52.483,23	52.483,23	52.483,23	0,00	132.400,00	17.912,67 -97.829,44

Marktgemeinde Pettenbach

Rechnungsabschluss für das Jahr 2013 - Ordentlicher Haushalt - Ausgaben (Beträge werden in EURO ausgewiesen)

Hw/Ansatz/Post/Unter	Va/Req Hhq	Bezeichnung	Anf.Reste	Anordnungssoll	Gesamtsoll	Ist	Schl.Rest	VA+NVA	(VA - Soll) +mehr/-weniger
09		Personalbetreuung	850,00	8.915,90	9.765,90	9.441,90	324,00	16.600,00	7.684,10 0,00
0	Gruppe	VERTRETUNGSKÖRPER UND ALLGEMEINE VERW	33.163,30	1.080.263,02	1.113.426,32	1.090.173,62	23.252,70	1.097.400,00	78.356,67 -61.219,69

Marktgemeinde Pettenbach

Rechnungsabschluss für das Jahr 2013 - Ordentlicher Haushalt - Einnahmen (Beträge werden in EURO ausgewiesen)

Hw/Ansatz/Post/Unter	Va/Req Hhq	Bezeichnung	Anf.Reste	Anordnungssoll	Gesamtsoll	Ist	Schl.Rest	VA+NVA	(Soll - VA) +mehr/-weniger
1		ÖFFENTLICHE ORDNUNG UND SICHERHEIT							
13		Sonderpolizei							
13000		Gew.-, Markt- u.Lebensmittelpolizei							
13000		Gew.-, Markt- u.Lebensmittelpolizei	0,00	0,00	0,00	0,00	0,00		0,00
									0,00
130		Unterabschnitt	0,00	0,00	0,00	0,00	0,00		0,00
									0,00
13100		Bau- und Feuerpolizei							
2/131000+803000	18	10 Veräußerung von Handelswaren Hausnummert	0,00	72,00	72,00	72,00	0,00	100,00	-28,00
13100		Bau- und Feuerpolizei	0,00	72,00	72,00	72,00	0,00	100,00	0,00
									-28,00
131		Unterabschnitt	0,00	72,00	72,00	72,00	0,00	100,00	0,00
									-28,00
13200		Gesundheitspolizei							
13200		Gesundheitspolizei	0,00	0,00	0,00	0,00	0,00		0,00
									0,00
132		Unterabschnitt	0,00	0,00	0,00	0,00	0,00		0,00
									0,00
13300		Veterinärpolizei							
2/133000+803000	18	10 Veräußerung von Handelswaren Hundemarken	0,00	72,85	72,85	72,85	0,00	100,00	-27,15
13300		Veterinärpolizei	0,00	72,85	72,85	72,85	0,00	100,00	0,00
									-27,15
133		Unterabschnitt	0,00	72,85	72,85	72,85	0,00	100,00	0,00
									-27,15
13400		Flurpolizei							
13400		Flurpolizei	0,00	0,00	0,00	0,00	0,00		0,00
									0,00
134		Unterabschnitt	0,00	0,00	0,00	0,00	0,00		0,00
									0,00
13		Sonderpolizei	0,00	144,85	144,85	144,85	0,00	200,00	0,00
									-55,15
16		Feuerwehrwesen							
16300		Freiwillige Feuerwehren							

Marktgemeinde Pettenbach

Rechnungsabschluss für das Jahr 2013 - Ordentlicher Haushalt - Ausgaben (Beträge werden in EURO ausgewiesen)

Hw/Ansatz/Post/Unter	Va/Req Hhq	Bezeichnung	Anf.Reste	Anordnungssoll	Gesamtsoll	Ist	Schl.Rest	VA+NVA	(VA - Soll) +mehr/-weniger
1		ÖFFENTLICHE ORDNUNG UND SICHERHEIT							
13		Sonderpolizei							
13000		Gew.-, Markt- u.Lebensmittelpolizei							
1/130000-729900	24	35 Sonstige Ausgaben (Vergütungen)	V	0,00	0,00	0,00	0,00	500,00	500,00
13000		Gew.-, Markt- u.Lebensmittelpolizei		0,00	0,00	0,00	0,00	500,00	500,00
									0,00
130		Unterabschnitt		0,00	0,00	0,00	0,00	500,00	500,00
									0,00
13100		Bau- und Feuerpolizei							
1/131000-403000	23	34 Handelswaren (Hausnummer tafeln)		0,00	249,00	249,00	153,00	100,00	-149,00
1/131000-457000	23	34 Druckwerke		0,00	0,00	0,00	0,00	100,00	100,00
1/131000-728000	24	35 Entgelt für sonstige Leistungen von Gewerbetreib		0,00	0,00	0,00	0,00	3.800,00	3.800,00
13100		Bau- und Feuerpolizei		0,00	249,00	249,00	153,00	4.000,00	3.900,00
									-149,00
131		Unterabschnitt		0,00	249,00	249,00	153,00	4.000,00	3.900,00
									-149,00
13200		Gesundheitspolizei							
1/132000-728000	24	35 Entgelt für sonstige Leistungen (Totenbeschau)		0,00	618,98	618,98	618,98	700,00	81,02
13200		Gesundheitspolizei		0,00	618,98	618,98	618,98	700,00	81,02
									0,00
132		Unterabschnitt		0,00	618,98	618,98	618,98	700,00	81,02
									0,00
13300		Veterinärpolizei							
1/133000-403000	23	34 Handelswaren (Hundeamarken)		0,00	0,00	0,00	0,00	100,00	100,00
13300		Veterinärpolizei		0,00	0,00	0,00	0,00	100,00	100,00
									0,00
133		Unterabschnitt		0,00	0,00	0,00	0,00	100,00	100,00
									0,00
13400		Flurpolizei							
1/134000-728000	24	35 Entgelt für sonstige Leistungen von Gewerbetreib		0,00	0,00	0,00	0,00	600,00	600,00
13400		Flurpolizei		0,00	0,00	0,00	0,00	600,00	600,00
									0,00
134		Unterabschnitt		0,00	0,00	0,00	0,00	600,00	600,00
									0,00
13		Sonderpolizei		0,00	867,98	867,98	771,98	96,00	5.181,02
									-149,00
16		Feuerwehrwesen							
16300		Freiwillige Feuerwehren							
1/163000-346000	65	40 Investitionsdarlehen v.Kreditinst. Deckung AOH		0,00	1.644,50	1.644,50	1.644,50	1.600,00	-44,50

Marktgemeinde Pettenbach

Rechnungsabschluss für das Jahr 2013 - Ordentlicher Haushalt - Einnahmen (Beträge werden in EURO ausgewiesen)

Hw/Ansatz/Post/Unter	Va/Req Hhq	Bezeichnung	Anf.Reste	Anordnungssoll	Gesamtsoll	Ist	Schl.Rest	VA+NVA	(Soll - VA) +mehr/-weniger
16300		Freiwillige Feuerwehren	0,00	0,00	0,00	0,00	0,00		0,00 0,00
163		Unterabschnitt	0,00	0,00	0,00	0,00	0,00		0,00 0,00
16		Feuerwehrwesen	0,00	0,00	0,00	0,00	0,00		0,00 0,00
17		Katastrophendienst							
17000		Allgemeine Angelegenheiten							
17000		Allgemeine Angelegenheiten	0,00	0,00	0,00	0,00	0,00		0,00 0,00
170		Unterabschnitt	0,00	0,00	0,00	0,00	0,00		0,00 0,00
17900		Sonstige Einrichtungen und Maßnahme Katastrophenfälle							
2/179000+871000	33	KTZ vom Land	0,00	10.375,50	10.375,50	10.375,50	0,00		10.375,50
17900		Sonstige Einrichtungen und Maßnahme Katastroph	0,00	10.375,50	10.375,50	10.375,50	0,00		10.375,50 0,00
179		Unterabschnitt	0,00	10.375,50	10.375,50	10.375,50	0,00		10.375,50 0,00

Marktgemeinde Pettenbach

Rechnungsabschluss für das Jahr 2013 - Ordentlicher Haushalt - Ausgaben (Beträge werden in EURO ausgewiesen)

Hw/Ansatz/Post/Unter	Va/Req Hh	Bezeichnung	Anf.Reste	Anordnungssoll	Gesamtsoll	Ist	Schl.Rest	VA+NVA	(VA - Soll) +mehr/-weniger
1/163000-457000	23	34 Druckwerke	0,00	19,50	19,50	19,50	0,00	100,00	80,50
1/163000-459000	23	34 Sonstige Verbrauchsgüter	0,00	0,00	0,00	0,00	0,00	100,00	100,00
1/163000-600000	24	35 Strom	0,00	400,00	400,00	400,00	0,00	400,00	0,00
1/163000-603000	24	35 Nahwärme	0,00	660,00	660,00	660,00	0,00	400,00	-260,00
1/163000-614000	24	35 Instandhaltung von Gebäuden	0,00	0,00	0,00	0,00	0,00	500,00	500,00
1/163000-650000	25	39 Zinsen für Finanzschulden - Inland Deckung AO	0,00	271,43	271,43	271,43	0,00	600,00	328,57
1/163000-670000	24	35 Versicherungen	0,00	1.387,39	1.387,39	1.387,39	0,00	1.200,00	-187,39
1/163000-700000	24	35 Mietzinse (VFI)	0,00	5.586,00	5.586,00	5.586,00	0,00	6.500,00	914,00
1/163000-700800	24	35 Betriebskosten (VFI)	0,00	3.572,26	3.572,26	3.572,26	0,00	4.200,00	627,74
1/163000-700810	24	35 Verwaltungskosten (VFI)	0,00	0,00	0,00	0,00	0,00	1.600,00	1.600,00
1/163000-710000	24	35 Öffentliche Abgaben	0,00	0,00	0,00	0,00	0,00	100,00	100,00
1/163000-711000	24	35 Gebühren f.d. Benützung v. Gdeeinr.	0,00	703,68	703,68	703,68	0,00	700,00	-3,68
1/163000-728000	24	35 Entgelt für sonstige Leistungen von Gewerbetreib	288,00	2.011,65	2.299,65	2.155,65	144,00	1.000,00	-1.011,65
1/163000-729900	24	35 Sonstige Ausgaben (Vergütungen)	0,00	2.651,50	2.651,50	2.651,50	0,00	4.000,00	1.348,50
1/163000-729901	24	35 Sonst. Ausgaben (Vergütungen WVA)	0,00	0,00	0,00	0,00	0,00	200,00	200,00
1/163000-754000	26	36 Lfd.TZ an sonst.Träger d.öffentl. Rechts	0,00	21.000,00	21.000,00	21.000,00	0,00	21.000,00	0,00
1/163000-754100	26	36 Lfd. TZ an sonst.Träger d.öffentl. Rechts	0,00	1.000,00	1.000,00	1.000,00	0,00	1.000,00	0,00
1/163000-768000	27	36 Sonst. lfd.TZ an priv.Haushalte Teichräum.	0,00	0,00	0,00	0,00	0,00	700,00	700,00
1/163000-774000	43	KTZ an sonstige Träger des öffentlichen Rechts	0,00	12.988,99	12.988,99	12.988,99	0,00	11.500,00	-1.488,99
16300		Freiwillige Feuerwehren	288,00	53.896,90	54.184,90	54.040,90	144,00	57.400,00	6.499,31 -2.996,21
163		Unterabschnitt	288,00	53.896,90	54.184,90	54.040,90	144,00	57.400,00	6.499,31 -2.996,21
16		Feuerwehrwesen	288,00	53.896,90	54.184,90	54.040,90	144,00	57.400,00	6.499,31 -2.996,21
17		Katastrophendienst							
17000		Allgemeine Angelegenheiten							
1/170000-729000	24	35 Sonstige Ausgaben	0,00	993,60	993,60	993,60	0,00	1.000,00	6,40
1/170000-754000	26	36 Lfd.TZ an sonst. Träger des öffentlichen Rechts	0,00	2.200,00	2.200,00	2.200,00	0,00	2.200,00	0,00
17000		Allgemeine Angelegenheiten	0,00	3.193,60	3.193,60	3.193,60	0,00	3.200,00	6,40 0,00
170		Unterabschnitt	0,00	3.193,60	3.193,60	3.193,60	0,00	3.200,00	6,40 0,00
17900		Katastrophenschäden							
1/179000-400000	23	Geringwertige Wirtschaftsgüter	0,00	0,00	0,00	0,00	0,00	200,00	200,00
1/179000-611000	24	Instandhaltung von Straßenbauten	0,00	2.135,19	2.135,19	2.135,19	0,00		-2.135,19
1/179000-728000	24	Entgelte für sonstige Leistungen	0,00	450,00	450,00	450,00	0,00		-450,00
1/179000-729900	24	Sonstige Ausgaben (Vergütungen)	0,00	868,85	868,85	868,85	0,00	800,00	-68,85
1/179000-729901	24	Sonst. Ausgaben (Vergütungen WVA)	0,00	0,00	0,00	0,00	0,00	100,00	100,00
1/179000-772000	43	KTZ an Gemeindeverbände	0,00	10.400,61	10.400,61	10.400,61	0,00		-10.400,61
17900		Sonstige Einrichtungen und Maßnahme Katastroph	0,00	13.854,65	13.854,65	13.854,65	0,00	1.100,00	300,00 -13.054,65
179		Unterabschnitt	0,00	13.854,65	13.854,65	13.854,65	0,00	1.100,00	300,00 -13.054,65

Marktgemeinde Pettenbach

Rechnungsabschluss für das Jahr 2013 - Ordentlicher Haushalt - Einnahmen (Beträge werden in EURO ausgewiesen)

Hw/Ansatz/Post/Unter	Va/Req Hhq	Bezeichnung	Anf.Reste	Anordnungssoll	Gesamtsoll	Ist	Schl.Rest	VA+NVA	(Soll - VA) +mehr/-weniger
17		Katastrophendienst	0,00	10.375,50	10.375,50	10.375,50	0,00		10.375,50 0,00
18		Landesverteidigung							
18000		Zivilschutz							
18000		Zivilschutz	0,00	0,00	0,00	0,00	0,00		0,00 0,00
180		Unterabschnitt	0,00	0,00	0,00	0,00	0,00		0,00 0,00
18		Landesverteidigung	0,00	0,00	0,00	0,00	0,00		0,00 0,00
1	Gruppe	ÖFFENTLICHE ORDNUNG UND SICHERHEIT	0,00	10.520,35	10.520,35	10.520,35	0,00	200,00	10.375,50 -55,15

Marktgemeinde Pettenbach

Rechnungsabschluss für das Jahr 2013 - Ordentlicher Haushalt - Ausgaben (Beträge werden in EURO ausgewiesen)

Hw/Ansatz/Post/Unter	Va/Req Hhq	Bezeichnung	Anf.Reste	Anordnungssoll	Gesamtsoll	Ist	Schl.Rest	VA+NVA	(VA - Soll) +mehr/-weniger
17		Katastrophendienst	0,00	17.048,25	17.048,25	17.048,25	0,00	4.300,00	306,40 -13.054,65
18		Landesverteidigung							
18000		Zivilschutz							
1/180000-728000	24	35 Entgelt für sonstige Leistungen von Gewerbetreib	0,00	0,00	0,00	0,00	0,00	100,00	100,00
1/180000-757000	27	36 Lfd. TZ an private Institutionen	0,00	845,24	845,24	845,24	0,00	900,00	54,76
18000		Zivilschutz	0,00	845,24	845,24	845,24	0,00	1.000,00	154,76 0,00
180		Unterabschnitt	0,00	845,24	845,24	845,24	0,00	1.000,00	154,76 0,00
18		Landesverteidigung	0,00	845,24	845,24	845,24	0,00	1.000,00	154,76 0,00
1	Gruppe	ÖFFENTLICHE ORDNUNG UND SICHERHEIT	288,00	72.658,37	72.946,37	72.706,37	240,00	68.600,00	12.141,49 -16.199,86

Marktgemeinde Pettenbach

Rechnungsabschluss für das Jahr 2013 - Ordentlicher Haushalt - Einnahmen (Beträge werden in EURO ausgewiesen)

Hw/Ansatz/Post/Unter	Va/Req Hhq	Bezeichnung	Anf.Reste	Anordnungssoll	Gesamtsoll	Ist	Schl.Rest	VA+NVA	(Soll - VA) +mehr/-weniger
2		UNTERRICHT, ERZIEHUNG SPORT UND WISSENSCHAFT							
21		Allgemeinbildender Unterricht							
21100		Volksschule							
2/211000+806000	18	10 Veräußerung von Altmaterial	0,00	0,00	0,00	0,00	0,00	100,00	-100,00
2/211000+817000	13	10 Kostenersätze f- Telefon- Kopiergeb	0,00	1.000,00	1.000,00	1.000,00	0,00	200,00	800,00
2/211000+817100	13	10 Kostenersätze (Gastschulbeiträge)	0,00	3.052,72	3.052,72	3.052,72	0,00	3.400,00	-347,28
2/211000+828000	18	11 Rückersätze von Ausgaben	0,00	0,00	0,00	0,00	0,00	5.100,00	-5.100,00
2/211000+861000	33	Lfd. TZ vom Land (Schulbücherei)	0,00	400,00	400,00	400,00	0,00	300,00	100,00
2/211000+864000	15	17 Lfd. TZ von sonst. Trägern öffentl. Rechts	0,00	3.380,37	3.380,37	3.380,37	0,00		3.380,37

21100		Volksschule	0,00	7.833,09	7.833,09	7.833,09	0,00	9.100,00	4.280,37 -5.547,28
--------------	--	--------------------	-------------	-----------------	-----------------	-----------------	-------------	-----------------	-------------------------------------

Marktgemeinde Pettenbach

Rechnungsabschluss für das Jahr 2013 - Ordentlicher Haushalt - Ausgaben (Beträge werden in EURO ausgewiesen)

Hw/Ansatz/Post/Unter	Va/Req HhQ	Bezeichnung	Anf.Reste	Anordnungssoll	Gesamtsoll	Ist	Schl.Rest	VA+NVA	(VA - Soll) +mehr/-weniger
2		UNTERRICHT, ERZIEHUNG SPORT UND WISSENSCHAFT							
21		Allgemeinbildender Unterricht							
21100		Volksschule							
1/211000-400000	23	34 Geringwertige Wirtschaftsgüter Materialien, Ersatz	0,00	4.245,76	4.245,76	4.245,76	0,00	4.200,00	-45,76
1/211000-400100	23	34 Geringwertige Wirtschaftsgüter Schulwart	0,00	0,00	0,00	0,00	0,00	400,00	400,00
1/211000-402000	23	34 Materialien f. innerbetr.Leistungen	0,00	0,00	0,00	0,00	0,00	300,00	300,00
1/211000-420000	23	34 Pflanzliche Rohstoffe	0,00	0,00	0,00	0,00	0,00	300,00	300,00
1/211000-452000	23	34 Treibstoffe	0,00	25,00	25,00	25,00	0,00	100,00	75,00
1/211000-454000	23	34 Reinigungsmittel	0,00	1.599,78	1.599,78	1.599,78	0,00	1.600,00	0,22
1/211000-455000	23	34 Chemische und artverwandte Mittel	0,00	0,00	0,00	0,00	0,00	100,00	100,00
1/211000-456000	23	34 Schreib-, Zeichen- und sonstige Büromittel	32,76	1.653,00	1.685,76	1.668,96	16,80	1.400,00	-253,00
1/211000-457000	23	34 Druckwerke	0,00	1.034,16	1.034,16	1.034,16	0,00	1.300,00	265,84
1/211000-457100	23	34 Druckwerke (Bücherei)	27,56	1.598,62	1.626,18	1.626,18	0,00	1.000,00	-598,62
1/211000-458000	23	34 Mittel zur ärztl. Betreuung etc.	0,00	7,10	7,10	7,10	0,00	100,00	92,90
1/211000-459000	23	34 Sonstige Verbrauchsgüter	0,00	392,04	392,04	344,99	47,05	700,00	307,96
1/211000-511000	20	31 Geldbezüge d. Angestellten (in handwerklicher V	0,00	52.303,99	52.303,99	52.303,99	0,00	66.200,00	13.896,01
1/211000-522000	20	31 Angest. nicht ganzj. beschäftigt	0,00	149,96	149,96	149,96	0,00		-149,96
1/211000-523000	20	31 Arbeiter nicht ganzj. beschäftigt	0,00	0,00	0,00	0,00	0,00	1.000,00	1.000,00
1/211000-560000	20	31 Reisegebühren	0,00	9,90	9,90	9,90	0,00	200,00	190,10
1/211000-563000	20	31 Sonstige Aufwandsentschädigungen	0,00	126,36	126,36	126,36	0,00	100,00	-26,36
1/211000-565000	20	31 Mehrleistungsvergütung	0,00	0,00	0,00	0,00	0,00	300,00	300,00
1/211000-569000	20	31 Sonstige Nebengebühren	0,00	757,68	757,68	757,68	0,00	800,00	42,32
1/211000-580000	20	31 DGB zum Ausgleichsfonds für Familienbeihilfen	0,00	2.388,33	2.388,33	2.388,33	0,00	3.000,00	611,67
1/211000-581000	20	31 Sonstige DGB zur sozialen Sicherheit	0,00	11.247,88	11.247,88	11.247,88	0,00	14.200,00	2.952,12
1/211000-581100	20	Beitrag Mv- Kassen	0,00	58,73	58,73	58,73	0,00	100,00	41,27
1/211000-581200	20	31 Pensionskasse DG-Anteil	0,00	717,22	717,22	717,22	0,00	800,00	82,78
1/211000-590000	20	31 Freiwillige Sozialleistungen (nur Bar)	0,00	238,88	238,88	238,88	0,00	400,00	161,12
1/211000-600000	24	35 Strom	0,00	10.846,75	10.846,75	10.846,75	0,00	10.500,00	-346,75
1/211000-603000	24	35 Nahwärme	3.648,76	21.450,00	25.098,76	25.098,76	0,00	23.000,00	1.550,00
1/211000-614000	24	35 Instandhaltung von Gebäuden	0,00	150,29	150,29	150,29	0,00		-150,29
1/211000-616000	24	35 Instandhaltung von Maschinen und Anlagen	0,00	96,00	96,00	96,00	0,00	200,00	104,00
1/211000-618000	24	35 Instandhaltung von sonst. Anlagen	0,00	748,56	748,56	0,00	748,56	100,00	-648,56
1/211000-618200	24	35 Instandhaltung v. Anlagen Kopiergerät	0,00	1.295,41	1.295,41	1.295,41	0,00	1.800,00	504,59
1/211000-619000	24	35 Instandhaltung von Sonderanlagen	0,00	0,00	0,00	0,00	0,00	1.000,00	1.000,00
1/211000-620000	24	35 Transporte	0,00	0,00	0,00	0,00	0,00	500,00	500,00
1/211000-630000	24	35 Postdienste	0,00	82,41	82,41	82,41	0,00	100,00	17,59
1/211000-631000	24	35 Telekommunikationsdienste	0,00	467,12	467,12	467,12	0,00	1.600,00	1.132,88
1/211000-650900	25	39 Zinsen für Finanzschulden Zwischenfinanzierung	0,00	120,77	120,77	120,77	0,00	400,00	279,23
1/211000-670000	24	35 Versicherungen	0,00	1.720,00	1.720,00	1.720,00	0,00	1.700,00	-20,00
1/211000-700000	24	35 Mietzinse (VFI)	0,00	33.368,64	33.368,64	33.368,64	0,00	33.600,00	231,36
1/211000-700500	24	35 Mietzinse (Kopiergerät)	0,00	1.101,95	1.101,95	1.101,95	0,00	1.000,00	-101,95
1/211000-700800	24	35 Betriebskosten (VFI)	0,00	9.831,67	9.831,67	9.831,67	0,00	9.800,00	-31,67
1/211000-700810	24	35 Verwaltungskosten (VFI)	0,00	10.366,54	10.366,54	10.366,54	0,00	10.400,00	33,46
1/211000-720000	24	35 Kostenbeiträge für Leistungen (Gastschulbeiträg	11.212,92	18.124,66	29.337,58	29.337,58	0,00	16.100,00	-2.024,66
1/211000-728000	24	35 Entgelt für sonstige Leistungen von Gewerbetreib	83,52	3.922,79	4.006,31	3.935,82	70,49	2.000,00	-1.922,79
1/211000-728400	24	35 Entgelt für sonstige Leistungen Schulgesundheits	0,00	606,00	606,00	606,00	0,00	600,00	-6,00
1/211000-728500	24	35 Entgelt für sonstige Leistungen Verg. Filmvorführ	0,00	0,00	0,00	0,00	0,00	700,00	700,00
1/211000-729900	24	35 Sonstige Ausgaben (Vergütungen)	V	0,00	479,37	479,37	0,00	800,00	320,63
1/211000-729901	24	35 Sonst. Ausgaben (Vergütungen WVA)	V	0,00	0,00	0,00	0,00	200,00	200,00
1/211000-751000	26	37 Lfd. TZ an Land (Landesbildstelle)	0,00	898,80	898,80	898,80	0,00	700,00	-198,80
21100		Volksschule	15.005,52	194.232,12	209.237,64	208.354,74	882,90	215.400,00	27.693,05 -6.525,17

Marktgemeinde Pettenbach

Rechnungsabschluss für das Jahr 2013 - Ordentlicher Haushalt - Einnahmen (Beträge werden in EURO ausgewiesen)

Hw/Ansatz/Post/Unter	Va/Req Hhq	Bezeichnung	Anf. Reste	Anordnungssoll	Gesamtsoll	Ist	Schl. Rest	VA+NVA	(Soll - VA) +mehr/-weniger
21110		Volksschule Magdalenaberg							
2/211100+817000	13	10 Kostenersätze	0,00	20,00	20,00	20,00	0,00	100,00	-80,00
2/211100+817100	13	10 Kostenersätze (Gastschulbeiträge)	0,00	5.342,26	5.342,26	5.342,26	0,00	5.500,00	-157,74
2/211100+828000	18	11 Rückersätze von Ausgaben	0,00	0,00	0,00	0,00	0,00	100,00	-100,00
2/211100+861000	33	KTZ vom Land	0,00	240,00	240,00	240,00	0,00	200,00	40,00
21110		Volksschule Magdalenaberg	0,00	5.602,26	5.602,26	5.602,26	0,00	5.900,00	40,00 -337,74
211		Unterabschnitt	0,00	13.435,35	13.435,35	13.435,35	0,00	15.000,00	4.320,37 -5.885,02
21200		Hauptschulen							
2/212000+806000	18	10 Veräußerung von Altmaterial	0,00	0,00	0,00	0,00	0,00	100,00	-100,00
2/212000+817000	13	10 Kostenersätze (Kopierpapier u. Tel.	0,00	1.920,00	1.920,00	1.920,00	0,00	200,00	1.720,00
2/212000+817100	13	10 Kostenersätze (Gastschulbeiträge)	0,00	114.859,23	114.859,23	114.859,23	0,00	125.000,00	-10.140,77
2/212000+828000	18	11 Rückersätze von Ausgaben	0,00	1.632,35	1.632,35	1.632,35	0,00	100,00	1.532,35
2/212000+861000	33	Lfd. TZ vom Land Schulbücherei	0,00	600,00	600,00	600,00	0,00	500,00	100,00
2/212000+871000	33	KTZ vom Land	0,00	6.928,00	6.928,00	6.928,00	0,00		6.928,00

Marktgemeinde Pettenbach

Rechnungsabschluss für das Jahr 2013 - Ordentlicher Haushalt - Ausgaben (Beträge werden in EURO ausgewiesen)

Hw/Ansatz/Post/Unter	Va/Req Hh	Bezeichnung	Anf.Reste	Anordnungssoll	Gesamtsoll	Ist	Schl.Rest	VA+NVA	(VA - Soll) +mehr/-weniger
21110 Volksschule Magdalenaberg									
1/211100-043000	41	Betriebsausstattung	0,00	0,00	0,00	0,00	0,00	4.500,00	4.500,00
1/211100-400000	23 34	Geringwertige Wirtschaftsgüter Materialien, Ersat	39,00	79,37	118,37	118,37	0,00	1.500,00	1.420,63
1/211100-402000	23 34	Materialien f. innerbetr.Leistungen	0,00	0,00	0,00	0,00	0,00	200,00	200,00
1/211100-454000	23 34	Reinigungsmittel	0,00	0,00	0,00	0,00	0,00	600,00	600,00
1/211100-455000	23 34	Chemische und artverwandte Mittel	0,00	0,00	0,00	0,00	0,00	100,00	100,00
1/211100-456000	23 34	Schreib-, Zeichen- und sonstige Büromittel	0,00	503,78	503,78	503,78	0,00	800,00	296,22
1/211100-457000	23 34	Druckwerke	0,00	6,00	6,00	6,00	0,00	900,00	894,00
1/211100-457100	23 34	Druckwerke (Schulbibliothek)	0,00	27,50	27,50	27,50	0,00	600,00	572,50
1/211100-458000	23 34	Mittel zur ärztl. Betreuung etc.	0,00	0,00	0,00	0,00	0,00	100,00	100,00
1/211100-459000	23 34	Sonstige Verbrauchsgüter	0,00	0,00	0,00	0,00	0,00	100,00	100,00
1/211100-511000	20 31	Geldbezüge f. Vertragsbed. (in handwerklicher V	0,00	8.585,40	8.585,40	8.585,40	0,00	8.500,00	-85,40
1/211100-523000	20 31	Arbeiter nicht ganzj. beschäftigt	0,00	0,00	0,00	0,00	0,00	500,00	500,00
1/211100-560000	20 31	Reisegebühren	0,00	0,00	0,00	0,00	0,00	100,00	100,00
1/211100-580000	20 31	DGB zum Ausgleichsfonds für Familienbeihilfen	0,00	393,45	393,45	393,45	0,00	400,00	6,55
1/211100-581000	20 31	Sonstige DGB zur sozialen Sicherheit	0,00	2.023,64	2.023,64	2.023,64	0,00	1.900,00	-123,64
1/211100-581100	20 31	Beitrag Mv- Kassen	0,00	131,32	131,32	131,32	0,00	100,00	-31,32
1/211100-590000	20 31	Freiwillige Sozialleistungen (Nur Bar)	0,00	157,64	157,64	157,64	0,00	200,00	42,36
1/211100-600000	24 35	Strom	0,00	838,34	838,34	838,34	0,00	1.900,00	1.061,66
1/211100-603000	23 34	Nahwärme- Biomasse	1.071,39	6.461,49	7.532,88	6.461,49	1.071,39	5.100,00	-1.361,49
1/211100-614000	24 35	Instandhaltung von Gebäuden	42,96	73,80	116,76	42,96	73,80	400,00	326,20
1/211100-618000	24 35	Instandhaltung von sonst. Anlagen	0,00	0,00	0,00	0,00	0,00	400,00	400,00
1/211100-618200	24 35	Instandhaltung v. Anlagen Kopiergerät	0,00	348,72	348,72	348,72	0,00	400,00	51,28
1/211100-620000	24 35	Transporte	0,00	735,00	735,00	735,00	0,00	1.200,00	465,00
1/211100-630000	24 35	Postdienste	0,00	23,86	23,86	23,86	0,00	100,00	76,14
1/211100-631000	24 35	Telekommunikationsdienste	0,00	1.033,70	1.033,70	1.033,70	0,00	400,00	-633,70
1/211100-650900	25 39	Zinsen für Finanzschulden Zwischenfinanzierung	0,00	60,39	60,39	60,39	0,00	200,00	139,61
1/211100-670000	24 35	Versicherungen	0,00	1.283,68	1.283,68	1.283,68	0,00	1.400,00	116,32
1/211100-700500	24 35	Mietzinse (Kopiergerät)	0,00	587,28	587,28	587,28	0,00	700,00	112,72
1/211100-711000	24 35	Gebühren f.d. Benützung v. Gdeeinr.	0,00	1.256,43	1.256,43	1.256,43	0,00	1.200,00	-56,43
1/211100-728000	24 35	Entgelt für sonstige Leistungen von Gewerbetreib	0,00	1.884,36	1.884,36	1.859,78	24,58	1.500,00	-384,36
1/211100-728400	24 35	Entgelt für sonstige Leistungen Schulgesundheits	0,00	60,00	60,00	60,00	0,00	100,00	40,00
1/211100-728500	24 35	Entgelt für sonstige Leistungen Verg. Filmvorführ	0,00	0,00	0,00	0,00	0,00	200,00	200,00
1/211100-729900	24 35	Sonstige Ausgaben (Vergütungen)	V 0,00	284,62	284,62	284,62	0,00	1.000,00	715,38
1/211100-729901	24 35	Sonst. Ausgaben (Vergütungen WVA)	V 0,00	0,00	0,00	0,00	0,00	200,00	200,00
1/211100-751000	26 37	Lfd. TZ an Land (Landesbildstelle)	0,00	94,16	94,16	94,16	0,00	200,00	105,84
21110		Volksschule Magdalenaberg	1.153,35	26.933,93	28.087,28	26.917,51	1.169,77	37.700,00	13.442,41 -2.676,34
211		Unterabschnitt	16.158,87	221.166,05	237.324,92	235.272,25	2.052,67	253.100,00	41.135,46 -9.201,51
21200 Hauptschulen									
1/212000-043000	41	Betriebsausstattung	0,00	7.121,58	7.121,58	7.121,58	0,00		-7.121,58
1/212000-400000	23 34	Geringwertige Wirtschaftsgüter Materialien, Ersat	88,20	5.328,34	5.416,54	5.366,69	49,85	4.000,00	-1.328,34
1/212000-400010	23 34	Geringwertige Wirtschaftsgüter EDV	0,00	3.432,27	3.432,27	3.380,77	51,50	6.000,00	2.567,73
1/212000-400100	23 34	Geringwertige Wirtschaftsgüter (Schulwart)	0,00	863,08	863,08	540,67	322,41	600,00	-263,08
1/212000-420000	23 34	Pflanzliche Rohstoffe	0,00	0,00	0,00	0,00	0,00	600,00	600,00
1/212000-452000	23 34	Treibstoffe	0,00	18,94	18,94	18,94	0,00	100,00	81,06
1/212000-453000	23 34	Schmier- und Schleifmittel	0,00	0,00	0,00	0,00	0,00	100,00	100,00
1/212000-454000	23 34	Reinigungsmittel	1.058,61	2.276,11	3.334,72	3.334,72	0,00	1.800,00	-476,11
1/212000-455000	23 34	Chemische und artverwandte Mittel	0,00	44,69	44,69	44,69	0,00	300,00	255,31

Marktgemeinde Pettenbach

Rechnungsabschluss für das Jahr 2013 - Ordentlicher Haushalt - Einnahmen (Beträge werden in EURO ausgewiesen)

Hw/Ansatz/Post/Unter Va/Req Hhq Bezeichnung Anf.Reste Anordnungssoll Gesamtsoll Ist Schl.Rest VA+NVA (Soll - VA) +mehr/-weniger

21200		Hauptschulen	0,00	125.939,58	125.939,58	125.939,58	0,00	125.900,00	10.280,35 -10.240,77
--------------	--	---------------------	-------------	-------------------	-------------------	-------------------	-------------	-------------------	---------------------------------------

21210		Nachmittagsbetreuung HS							
2/212100+810000	13	10 Leistungserlöse	1.440,00	11.580,00	13.020,00	11.720,00	1.300,00	8.400,00	3.180,00
2/212100+861000	33	KTZ vom Land	8.000,00	0,00	8.000,00	8.000,00	0,00		0,00

Marktgemeinde Pettenbach

Rechnungsabschluss für das Jahr 2013 - Ordentlicher Haushalt - Ausgaben (Beträge werden in EURO ausgewiesen)

Hw/Ansatz/Post/Unter	Va/Req Hh	Bezeichnung	Anf.Reste	Anordnungssoll	Gesamtsoll	Ist	Schl.Rest	VA+NVA	(VA - Soll) +mehr/-weniger
1/212000-456000	23	34 Schreib-, Zeichen- und sonstige Büromittel	0,00	5.939,52	5.939,52	5.939,52	0,00	3.000,00	-2.939,52
1/212000-457000	23	34 Druckwerke	181,08	1.320,03	1.501,11	1.501,11	0,00	1.500,00	179,97
1/212000-457100	23	34 Druckwerke (Schulbibliothek)	82,16	520,71	602,87	602,87	0,00	1.500,00	979,29
1/212000-458000	23	34 Mittel zur ärztl. Betreuung etc.	0,00	142,00	142,00	142,00	0,00	400,00	258,00
1/212000-459000	23	34 Sonstige Verbrauchsgüter	0,00	2.310,94	2.310,94	2.213,20	97,74	3.000,00	689,06
1/212000-511000	20	31 Geldbezüge f. Vertragsbedienstete II	0,00	78.605,87	78.605,87	78.605,87	0,00	79.600,00	994,13
1/212000-523000	20	31 Arbeiter nicht ganzj. beschäftigt	0,00	0,00	0,00	0,00	0,00	1.000,00	1.000,00
1/212000-560000	20	31 Reisegebühren	0,00	12,10	12,10	12,10	0,00	100,00	87,90
1/212000-563000	20	31 Sonstige Aufwandsentschädigungen	0,00	154,44	154,44	154,44	0,00	100,00	-54,44
1/212000-565000	20	31 Mehrleistungsvergütung	0,00	0,00	0,00	0,00	0,00	300,00	300,00
1/212000-569000	20	31 Sonstige Nebengebühren	0,00	925,92	925,92	925,92	0,00	1.000,00	74,08
1/212000-580000	20	31 DGB zum Ausgleichsfonds für Familienbeihilfen	0,00	3.081,31	3.081,31	3.081,31	0,00	3.100,00	18,69
1/212000-581000	20	31 Sonstige DGB zur sozialen Sicherheit	0,00	18.061,11	18.061,11	18.061,11	0,00	18.000,00	-61,11
1/212000-581100	20	Beitrag Mv- Kassen	0,00	1.701,25	1.701,25	1.701,25	0,00	700,00	-1.001,25
1/212000-581200	20	31 Pensionskasse DG-Anteil	0,00	496,28	496,28	496,28	0,00	600,00	103,72
1/212000-590000	20	31 Sozialleistungen	0,00	983,38	983,38	983,38	0,00	600,00	-383,38
1/212000-600000	24	35 Strom	0,00	10.846,79	10.846,79	10.846,79	0,00	10.500,00	-346,79
1/212000-603000	24	35 Nahwärme	3.648,77	21.450,00	25.098,77	25.098,77	0,00	24.500,00	3.050,00
1/212000-614000	24	35 Instandhaltung von Gebäuden	0,00	604,29	604,29	604,29	0,00	500,00	-104,29
1/212000-616000	24	35 Instandhaltung von Maschinen und Anlagen	0,00	0,00	0,00	0,00	0,00	100,00	100,00
1/212000-618000	24	35 Instandhaltung von sonst. Anlagen	89,87	1.664,96	1.754,83	1.645,63	109,20	2.000,00	335,04
1/212000-618200	24	35 Instandhaltung v. Anlagen Kopiergerät	0,00	2.490,47	2.490,47	2.490,47	0,00	2.500,00	9,53
1/212000-619000	24	35 Instandhaltung von Sonderanlagen	0,00	0,00	0,00	0,00	0,00	1.000,00	1.000,00
1/212000-620000	24	35 Personen und Gütertransporte	0,00	1.771,00	1.771,00	1.650,00	121,00	1.500,00	-271,00
1/212000-630000	24	35 Postdienste	0,00	481,40	481,40	481,40	0,00	600,00	118,60
1/212000-631000	24	35 Telekommunikationsdienste	0,00	401,57	401,57	401,57	0,00	700,00	298,43
1/212000-631001	24	35 Telefongebühren (Schulwart)	0,00	159,25	159,25	159,25	0,00	300,00	140,75
1/212000-650900	25	39 Zinsen für Finanzschulden Zwischenfinanzierung	0,00	120,78	120,78	120,78	0,00	300,00	179,22
1/212000-670000	24	35 Versicherungen	0,00	4.190,60	4.190,60	4.190,60	0,00	3.500,00	-690,60
1/212000-690000	24	35 Schadensfälle	0,00	456,55	456,55	456,55	0,00		-456,55
1/212000-700000	24	35 Mietzinse (VFI)	0,00	33.368,64	33.368,64	33.368,64	0,00	33.600,00	231,36
1/212000-700500	24	35 Mietzinse (Kopiergerät)	0,00	1.490,40	1.490,40	1.490,40	0,00	2.400,00	909,60
1/212000-700800	24	35 Betriebskosten (VFI)	0,00	10.956,31	10.956,31	10.956,31	0,00	13.400,00	2.443,69
1/212000-700810	24	35 Verwaltungskosten (VFI)	0,00	10.366,54	10.366,54	10.366,54	0,00	10.400,00	33,46
1/212000-720000	24	35 Kostenbeiträge für Leistungen (Gastschulbeitrag)	5.280,55	16.519,73	21.800,28	21.800,28	0,00	10.500,00	-6.019,73
1/212000-728000	24	35 Entgelt für sonstige Leistungen von Gewerbetreib	83,52	3.361,80	3.445,32	3.374,83	70,49	5.000,00	1.638,20
1/212000-728001	24	35 Entgelt für sonstige Leistungen EDV (Internet,Pro	0,00	6.687,66	6.687,66	6.687,66	0,00	7.000,00	312,34
1/212000-728002	24	35 Leistungen von Firmen Wartung Personenaufzug	0,00	0,00	0,00	0,00	0,00	1.700,00	1.700,00
1/212000-728400	24	35 Entgelt für sonstige Leistungen Schulgesundheits	0,00	864,00	864,00	864,00	0,00	900,00	36,00
1/212000-728500	24	35 Entgelt für sonstige Leistungen Verg. Filmvorführ	0,00	0,00	0,00	0,00	0,00	900,00	900,00
1/212000-729100	24	35 Sonstige Ausgaben Ersatz Kochbeitrag	85,17	187,66	272,83	184,92	87,91	300,00	112,34
1/212000-729900	24	35 Sonstige Ausgaben (Vergütungen)	V	0,00	3.130,87	3.130,87	0,00	3.000,00	-130,87
1/212000-729901	24	35 Sonst. Ausgaben (Vergütungen WVA)	V	0,00	209,72	209,72	0,00		-209,72
1/212000-751000	26	37 Lfd. TZ an Land (Landesbildstelle)	0,00	1.189,84	1.189,84	1.189,84	0,00	900,00	-289,84
21200		Hauptschulen	10.597,93	266.310,70	276.908,63	275.998,53	910,10	266.000,00	21.837,50 -22.148,20
21210		Nachmittagsbetreuung HS							
1/212100-751000	27	36 Lfd. TZ an Land	4.532,34	24.487,41	29.019,75	22.519,29	6.500,46	8.400,00	-16.087,41

Marktgemeinde Pettenbach

Rechnungsabschluss für das Jahr 2013 - Ordentlicher Haushalt - Einnahmen (Beträge werden in EURO ausgewiesen)

Hw/Ansatz/Post/Unter	Va/Req Hhq	Bezeichnung	Anf.Reste	Anordnungssoll	Gesamtsoll	Ist	Schl.Rest	VA+NVA	(Soll - VA) +mehr/-weniger
21210		Nachmittagsbetreuung HS	9.440,00	11.580,00	21.020,00	19.720,00	1.300,00	8.400,00	3.180,00 0,00
212		Unterabschnitt	9.440,00	137.519,58	146.959,58	145.659,58	1.300,00	134.300,00	13.460,35 -10.240,77
21300		Sonderschulen							
21300		Sonderschulen	0,00	0,00	0,00	0,00	0,00		0,00 0,00
213		Unterabschnitt	0,00	0,00	0,00	0,00	0,00		0,00 0,00
21400		Schulen der Polytechnischen							
21400		Schulen der Polytechnischen	0,00	0,00	0,00	0,00	0,00		0,00 0,00
214		Unterabschnitt	0,00	0,00	0,00	0,00	0,00		0,00 0,00
21		Allgemeinbildender Unterricht	9.440,00	150.954,93	160.394,93	159.094,93	1.300,00	149.300,00	17.780,72 -16.125,79
22		Berufsbildender Unterricht							
22000		Berufsbildende Pflichtschulen	0,00	0,00	0,00	0,00	0,00		0,00 0,00
220		Unterabschnitt	0,00	0,00	0,00	0,00	0,00		0,00 0,00
22		Berufsbildender Unterricht	0,00	0,00	0,00	0,00	0,00		0,00 0,00
23		Förderung des Unterrichtes							
23200		Schülerauspeisung							
2/232000+810000	13	10 Leistungserlöse	2.084,90	86.930,28	89.015,18	80.935,49	8.079,69	75.000,00	11.930,28
2/232000+810100	13	10 Leistungserlöse VS Magdalenberg	0,00	2.396,82	2.396,82	2.396,82	0,00	6.000,00	-3.603,18
2/232000+810200	13	10 Essensbeiträge Kindergarten	0,00	9.903,82	9.903,82	9.903,82	0,00	7.000,00	2.903,82
2/232000+810300	13	10 Essensbeiträge Sommerkindergarten	0,00	76,36	76,36	76,36	0,00		76,36

Marktgemeinde Pettenbach

Rechnungsabschluss für das Jahr 2013 - Ordentlicher Haushalt - Ausgaben (Beträge werden in EURO ausgewiesen)

Hw/Ansatz/Post/Unter	Va/Req Hhq	Bezeichnung	Anf.Reste	Anordnungssoll	Gesamtsoll	Ist	Schl.Rest	VA+NVA	(VA - Soll) +mehr/-weniger
21210		Nachmittagsbetreuung HS	4.532,34	24.487,41	29.019,75	22.519,29	6.500,46	8.400,00	0,00 -16.087,41
212		Unterabschnitt	15.130,27	290.798,11	305.928,38	298.517,82	7.410,56	274.400,00	21.837,50 -38.235,61
21300		Sonderschulen							
1/213000-720000	24	35 Kostenbeiträge für Leistungen Gastschulbeiträge	0,00	13.937,24	13.937,24	13.937,24	0,00	8.000,00	-5.937,24
21300		Sonderschulen	0,00	13.937,24	13.937,24	13.937,24	0,00	8.000,00	0,00 -5.937,24
213		Unterabschnitt	0,00	13.937,24	13.937,24	13.937,24	0,00	8.000,00	0,00 -5.937,24
21400		Schulen der Polytechnischen							
1/214000-720000	24	35 Kostenbeiträge für Leistungen Gastschulbeiträge	0,00	29.167,88	29.167,88	29.167,88	0,00	26.800,00	-2.367,88
21400		Schulen der Polytechnischen	0,00	29.167,88	29.167,88	29.167,88	0,00	26.800,00	0,00 -2.367,88
214		Unterabschnitt	0,00	29.167,88	29.167,88	29.167,88	0,00	26.800,00	0,00 -2.367,88
21		Allgemeinbildender Unterricht	31.289,14	555.069,28	586.358,42	576.895,19	9.463,23	562.300,00	62.972,96 -55.742,24
22		Berufsbildender Unterricht							
22000		Berufsbildende Pflichtschulen							
1/220000-720000	24	35 Lfd. Schulerhaltungsaufwand	0,00	34.364,00	34.364,00	34.364,00	0,00	27.700,00	-6.664,00
1/220000-720100	24	35 Bau- und Einrichtungsaufwand	0,00	7.292,44	7.292,44	7.292,44	0,00	20.600,00	13.307,56
22000		Berufsbildende Pflichtschulen	0,00	41.656,44	41.656,44	41.656,44	0,00	48.300,00	13.307,56 -6.664,00
220		Unterabschnitt	0,00	41.656,44	41.656,44	41.656,44	0,00	48.300,00	13.307,56 -6.664,00
22		Berufsbildender Unterricht	0,00	41.656,44	41.656,44	41.656,44	0,00	48.300,00	13.307,56 -6.664,00
23		Förderung des Unterrichtes							
23200		Schülerauspeisung							
1/232000-400000	23	34 Geringwertige Wirtschaftsgüter Materialien, Ersatz	0,00	26,87	26,87	26,87	0,00	700,00	673,13
1/232000-430000	23	34 Lebensmittel (Pettenbach)	334,43	28.838,66	29.173,09	27.601,76	1.571,33	26.000,00	-2.838,66
1/232000-430010	24	35 Lebensmittel / Getränke (Fertig)	105,00	1.848,44	1.953,44	1.842,17	111,27	4.700,00	2.851,56
1/232000-430020	23	34 Lebensmittel / Getränke (Fertig) Kindergarten	0,00	480,73	480,73	480,73	0,00	2.500,00	2.019,27
1/232000-454000	23	34 Reinigungsmittel	0,00	984,00	984,00	984,00	0,00	900,00	-84,00
1/232000-455000	23	34 Chemische und artverwandte Mittel	0,00	0,00	0,00	0,00	0,00	100,00	100,00
1/232000-456000	23	34 Schreib-, Zeichen- und sonstige Büromittel	0,00	0,00	0,00	0,00	0,00	100,00	100,00
1/232000-458000	23	34 Mittel zur ärztl. Betreuung etc.	0,00	0,00	0,00	0,00	0,00	200,00	200,00
1/232000-459000	23	34 Sonstige Verbrauchsgüter	38,68	165,48	204,16	185,19	18,97	100,00	-65,48
1/232000-511000	20	31 Geldbezüge f. Vertragsbedienstete II	0,00	50.794,72	50.794,72	50.794,72	0,00	44.200,00	-6.594,72

Marktgemeinde Pettenbach

Rechnungsabschluss für das Jahr 2013 - Ordentlicher Haushalt - Einnahmen (Beträge werden in EURO ausgewiesen)

Hw/Ansatz/Post/Unter Va/Req Hhq Bezeichnung Anf.Reste Anordnungssoll Gesamtsoll Ist Schl.Rest VA+NVA (Soll - VA) +mehr/-weniger

23200		Schülerauspeisung		2.084,90	99.307,28	101.392,18	93.312,49	8.079,69	88.000,00	14.910,46 -3.603,18
--------------	--	--------------------------	--	-----------------	------------------	-------------------	------------------	-----------------	------------------	--------------------------------------

23210		Schülerbeaufsichtigung								
2/232100+861000	15	17 Lfd. TZ vom Land		0,00	7.765,00	7.765,00	7.765,00	0,00	7.700,00	65,00

23210		Schülerbeaufsichtigung HS		0,00	7.765,00	7.765,00	7.765,00	0,00	7.700,00	65,00 0,00
--------------	--	----------------------------------	--	-------------	-----------------	-----------------	-----------------	-------------	-----------------	-----------------------------

23211		Schülerbeaufsichtigung VS								
2/232110+861000	15	17 Lfd. TZ vom Land		0,00	5.357,00	5.357,00	5.357,00	0,00	4.900,00	457,00

23211		Schülerbeaufsichtigung VS		0,00	5.357,00	5.357,00	5.357,00	0,00	4.900,00	457,00 0,00
--------------	--	----------------------------------	--	-------------	-----------------	-----------------	-----------------	-------------	-----------------	------------------------------

23212		Schülerbeaufsichtigung VSM								
2/232120+861000	15	17 Lfd. TZ vom Land		0,00	1.036,00	1.036,00	1.036,00	0,00	1.500,00	-464,00

Marktgemeinde Pettenbach

Rechnungsabschluss für das Jahr 2013 - Ordentlicher Haushalt - Ausgaben (Beträge werden in EURO ausgewiesen)

Hw/Ansatz/Post/Unter	Va/Req Hhq	Bezeichnung	Anf.Reste	Anordnungssoll	Gesamtsoll	Ist	Schl.Rest	VA+NVA	(VA - Soll) +mehr/-weniger
1/232000-523000	20 31	Arbeiter nicht ganzj. beschäftigt	0,00	1.134,54	1.134,54	1.134,54	0,00	1.800,00	665,46
1/232000-560000	20 31	Reisegebühren	0,00	486,47	486,47	486,47	0,00	500,00	13,53
1/232000-565000	20 31	Mehrleistungsvergütung	0,00	0,00	0,00	0,00	0,00	300,00	300,00
1/232000-569000	20 31	Sonstige Nebengebühren	0,00	190,20	190,20	190,20	0,00	200,00	9,80
1/232000-580000	20 31	DGB zum Ausgleichsfonds für Familienbeihilfen	0,00	2.358,08	2.358,08	2.358,08	0,00	2.000,00	-358,08
1/232000-581000	20 31	Sonstige DGB zur sozialen Sicherheit	0,00	11.113,37	11.113,37	11.113,37	0,00	9.600,00	-1.513,37
1/232000-581100	20 31	Beitrag Mv- Kassen	0,00	426,43	426,43	426,43	0,00	400,00	-26,43
1/232000-581200	20 31	Pensionskasse DG-Anteil	0,00	570,61	570,61	570,61	0,00	500,00	-70,61
1/232000-590000	20 31	Freiwillige Sozialleistungen (Nur Bar)	0,00	951,31	951,31	951,31	0,00	900,00	-51,31
1/232000-600000	24 35	Strom	0,00	0,00	0,00	0,00	0,00	1.000,00	1.000,00
1/232000-618000	24 35	Instandhaltung von sonst. Anlagen	0,00	735,14	735,14	735,14	0,00	300,00	-435,14
1/232000-620000	24 35	Transporte	667,64	2.761,58	3.429,22	3.216,79	212,43	3.000,00	238,42
1/232000-631000	24 35	Telekommunikationsdienste	0,00	200,00	200,00	200,00	0,00	200,00	0,00
1/232000-670000	24 35	Versicherungen	0,00	138,00	138,00	138,00	0,00	200,00	62,00
1/232000-700000	24 35	Mietzinse (VFI)	0,00	6.951,84	6.951,84	6.951,84	0,00	7.000,00	48,16
1/232000-700800	24 35	Betriebskosten (VFI)	0,00	1.985,00	1.985,00	1.985,00	0,00	700,00	-1.285,00
1/232000-700810	24 35	Verwaltungskosten (VFI)	0,00	2.159,70	2.159,70	2.159,70	0,00	2.200,00	40,30
1/232000-728000	24 35	Entgelt für sonstige Leistungen von Gewerbetreib	0,00	291,50	291,50	291,50	0,00	500,00	208,50
1/232000-729000	24 35	Sonstige Ausgaben	0,00	0,00	0,00	0,00	0,00	100,00	100,00
23200		Schülerausspeisung	1.145,75	115.592,67	116.738,42	114.824,42	1.914,00	110.900,00	8.630,13 -13.322,80
23210		Schülerbeaufsichtigung HS							
1/232100-520000	20	Angestellte nicht ganzjährig besch. Schülersaufsicht	0,00	0,00	0,00	0,00	0,00	800,00	800,00
1/232100-522000	20 31	Angest. nicht ganzj. beschäftigt	0,00	8.597,95	8.597,95	8.597,95	0,00	7.600,00	-997,95
1/232100-523000	20 31	Arbeiter nicht ganzj. beschäftigt Beaufsichtigung	0,00	3.125,91	3.125,91	3.125,91	0,00	3.900,00	774,09
1/232100-580000	20 31	DGB zum Ausgleichsfonds für Familienbeihilfen	0,00	383,69	383,69	383,69	0,00	700,00	316,31
1/232100-581000	20 31	Sonstige DGB zur sozialen Sicherheit	0,00	2.061,71	2.061,71	2.061,71	0,00	2.100,00	38,29
1/232100-581100	20 31	Beitrag Mv- Kassen	0,00	177,92	177,92	177,92	0,00	200,00	22,08
23210		Schülerbeaufsichtigung HS	0,00	14.347,18	14.347,18	14.347,18	0,00	15.300,00	1.950,77 -997,95
23211		Schülerbeaufsichtigung VS							
1/232110-522000	20 31	Angest. nicht ganzj. beschäftigt	0,00	8.237,95	8.237,95	8.237,95	0,00	7.400,00	-837,95
1/232110-523000	20 31	Arbeiter nicht ganzj. beschäftigt	0,00	0,00	0,00	0,00	0,00	500,00	500,00
1/232110-580000	20 31	DGB zum Ausgleichsfonds für Familienbeihilfen	0,00	370,76	370,76	370,76	0,00	400,00	29,24
1/232110-581000	20 31	Sonstige DGB zur sozialen Sicherheit	0,00	1.433,55	1.433,55	1.433,55	0,00	1.500,00	66,45
1/232110-581100	20 31	Beitrag Mv- Kassen	0,00	125,03	125,03	125,03	0,00	100,00	-25,03
23211		Schülerbeaufsichtigung VS	0,00	10.167,29	10.167,29	10.167,29	0,00	9.900,00	595,69 -862,98
23212		Schülerbeaufsichtigung VSM							
1/232120-511000	20 31	Geldbezüge f. Vertragsbedienstete II	0,00	0,00	0,00	0,00	0,00	300,00	300,00
1/232120-520000	20 31	Angestellte nicht ganzjährig besch. Schülersaufsicht	0,00	0,00	0,00	0,00	0,00	500,00	500,00
1/232120-521000	20 31	Arbeiter ganzj. beschäftigt	0,00	413,24	413,24	413,24	0,00	0,00	-413,24
1/232120-522000	20 31	Angest. nicht ganzj. beschäftigt	0,00	79,99	79,99	79,99	0,00	1.200,00	1.120,01
1/232120-523000	20 31	Arbeiter nicht ganzj. beschäftigt	0,00	0,00	0,00	0,00	0,00	400,00	400,00
1/232120-580000	20 31	DGB zum Ausgleichsfonds für Familienbeihilfen	0,00	22,20	22,20	22,20	0,00	200,00	177,80
1/232120-581000	20 31	Sonstige DGB zur sozialen Sicherheit	0,00	85,61	85,61	85,61	0,00	400,00	314,39
1/232120-581100	20 31	Beitrag Mv- Kassen	0,00	6,32	6,32	6,32	0,00	100,00	93,68

Marktgemeinde Pettenbach

Rechnungsabschluss für das Jahr 2013 - Ordentlicher Haushalt - Einnahmen (Beträge werden in EURO ausgewiesen)

Hw/Ansatz/Post/Unter	Va/Req Hhq	Bezeichnung	Anf.Reste	Anordnungssoll	Gesamtsoll	Ist	Schl.Rest	VA+NVA	(Soll - VA) +mehr/-weniger
23212		Schülerbeaufsichtigung VSM	0,00	1.036,00	1.036,00	1.036,00	0,00	1.500,00	0,00 -464,00
23220		Schülerbetreuung							
23220		Schülerbetreuung	0,00	0,00	0,00	0,00	0,00		0,00 0,00
232		Unterabschnitt	2.084,90	113.465,28	115.550,18	107.470,49	8.079,69	102.100,00	15.432,46 -4.067,18
23		Förderung des Unterrichtes	2.084,90	113.465,28	115.550,18	107.470,49	8.079,69	102.100,00	15.432,46 -4.067,18
24		Vorschulische Erziehung							
24000		Kindergarten							
2/240000+810100	16	17 Leistungserlöse	0,00	16.104,82	16.104,82	16.104,82	0,00	18.500,00	-2.395,18
2/240000+817000	13	10 Kostenersätze (Kopierpapier u. Tel.	0,00	2,00	2,00	2,00	0,00		2,00
2/240000+817100	13	10 Kostenersätze (Gastschulbeiträge)	0,00	3.400,00	3.400,00	3.400,00	0,00	1.000,00	2.400,00
2/240000+861300	15	17 Lfd. TZ vom Land (Kindergartenkindertransport)	0,00	40.806,10	40.806,10	40.806,10	0,00	40.300,00	506,10
24000		Kindergarten	0,00	60.312,92	60.312,92	60.312,92	0,00	59.800,00	2.908,10 -2.395,18
24001		Waldkindergarten							
24001		Waldkindergarten	0,00	0,00	0,00	0,00	0,00		0,00 0,00
24020		Sommerkindergarten							
2/240200+817000	13	10 Kostenersätze Elternbeiträge	0,00	1.264,10	1.264,10	1.264,10	0,00		1.264,10
2/240200+817100	13	10 Kostenersätze (Essenbeitrag)	0,00	677,50	677,50	677,50	0,00		677,50
2/240200+861000	15	17 Lfd. TZ vom Land	0,00	6.769,96	6.769,96	6.769,96	0,00	5.100,00	1.669,96
24020		Sommerkindergarten	0,00	8.711,56	8.711,56	8.711,56	0,00	5.100,00	3.611,56 0,00
24080		Krabbelstuben							

Marktgemeinde Pettenbach

Rechnungsabschluss für das Jahr 2013 - Ordentlicher Haushalt - Ausgaben (Beträge werden in EURO ausgewiesen)

Hw/Ansatz/Post/Unter	Va/Req Hh	Bezeichnung	Anf.Reste	Anordnungssoll	Gesamtsoll	Ist	Schl.Rest	VA+NVA	(VA - Soll) +mehr/-weniger
23212		Schülerbeaufsichtigung VSM	0,00	607,36	607,36	607,36	0,00	3.100,00	2.905,88 -413,24
23220		Schülerbetreuung							
1/232200-768000	27	36 Sonstige lfd.TZ an priv. Haushalte	0,00	2.720,00	2.720,00	2.240,00	480,00	3.700,00	980,00
1/232200-768002	27	36 Sonstige lfd.TZ an priv. Haushalte Studententick	0,00	1.981,20	1.981,20	1.981,20	0,00	2.000,00	18,80
23220		Schülerbetreuung	0,00	4.701,20	4.701,20	4.221,20	480,00	5.700,00	998,80 0,00
232		Unterabschnitt	1.145,75	145.415,70	146.561,45	144.167,45	2.394,00	144.900,00	15.081,27 -15.596,97
23		Förderung des Unterrichtes	1.145,75	145.415,70	146.561,45	144.167,45	2.394,00	144.900,00	15.081,27 -15.596,97
24		Vorschulische Erziehung							
24000		Kindergarten							
1/240000-346100	65	40 Investitionsdarlehen (Sanierung Caritas Kinderga	0,00	5.068,56	5.068,56	5.068,56	0,00	5.000,00	-68,56
1/240000-346200	65	40 Investitionsdarlehen Deckung AOH- KIGA Sanier	0,00	3.303,64	3.303,64	3.303,64	0,00	3.300,00	-3,64
1/240000-456000	23	34 Schreib-, Zeichen- und sonstige Büromittel	0,00	0,00	0,00	0,00	0,00	700,00	700,00
1/240000-459000	23	34 Sonstige Verbrauchsgüter	0,00	129,09	129,09	129,09	0,00	100,00	-29,09
1/240000-620000	24	35 Personentransporte Kindergartenkinder	0,00	61.166,54	61.166,54	61.166,54	0,00	62.400,00	1.233,46
1/240000-650100	25	39 Zinsen für Finanzschulden (Sanierung Caritas Ki	0,00	592,93	592,93	592,93	0,00	1.400,00	807,07
1/240000-650200	25	39 Zinsen für Finanzschulden Deckung AOH- Kiga	0,00	545,27	545,27	545,27	0,00	1.200,00	654,73
1/240000-670000	24	35 Versicherungen	0,00	0,00	0,00	0,00	0,00	100,00	100,00
1/240000-720000	24	35 Lfd. Schulerhaltungsaufwand	0,00	10.265,10	10.265,10	8.701,10	1.564,00	4.000,00	-6.265,10
1/240000-728000	24	35 Entgelt für sonstige Leistungen von Gewerbetreib	0,00	24.273,47	24.273,47	23.882,51	390,96	25.800,00	1.526,53
1/240000-729900	24	35 Sonstige Ausgaben (Vergütungen)	V	3.168,37	3.168,37	3.168,37	0,00	1.500,00	-1.668,37
1/240000-729901	24	35 Sonst. Ausgaben (Vergütungen WVA)	V	374,51	374,51	374,51	0,00	500,00	125,49
1/240000-757000	27	36 Lfd. TZ an private Institutionen Caritas	13.076,62	203.919,72	216.996,34	139.558,64	77.437,70	167.300,00	-36.619,72
24000		Kindergarten	13.076,62	312.807,20	325.883,82	246.491,16	79.392,66	273.300,00	5.147,28 -44.654,48
24001		Waldkindergarten							
1/240010-757000	27	36 Lfd. TZ an private Institutionen Caritas	0,00	8.250,00	8.250,00	8.250,00	0,00	8.500,00	250,00
24001		Waldkindergarten	0,00	8.250,00	8.250,00	8.250,00	0,00	8.500,00	250,00 0,00
24020		Sommerkindergarten							
1/240200-400000	23	34 Geringwertige Wirtschaftsgüter Materialien, Ersat	0,00	212,39	212,39	212,39	0,00		-212,39
1/240200-430010	23	34 Lebensmittel / Getränke (Fertig)	0,00	910,10	910,10	910,10	0,00		-910,10
1/240200-459000	23	34 Sonstige Verbrauchsgüter	0,00	27,50	27,50	27,50	0,00		-27,50
1/240200-521000	20	31 Arbeiter ganzj. beschäftigt	0,00	3.127,01	3.127,01	3.127,01	0,00		-3.127,01
1/240200-522000	20	31 Angest. nicht ganzj. beschäftigt	0,00	4.553,18	4.553,18	4.553,18	0,00		-4.553,18
1/240200-580000	20	31 DGB zum Ausgleichsfonds für Familienbeihilfen	0,00	345,62	345,62	345,62	0,00		-345,62
1/240200-581000	20	31 Sonstige DGB zur sozialen Sicherheit	0,00	1.620,83	1.620,83	1.620,83	0,00		-1.620,83
1/240200-581100	20	31 Beitrag Mv- Kassen	0,00	23,41	23,41	23,41	0,00		-23,41
24020		Sommerkindergarten	0,00	10.820,04	10.820,04	10.820,04	0,00		0,00 -10.820,04
24080		Krabbelstuben							

Marktgemeinde Pettenbach

Rechnungsabschluss für das Jahr 2013 - Ordentlicher Haushalt - Einnahmen (Beträge werden in EURO ausgewiesen)

Hw/Ansatz/Post/Unter	Va/Req Hhq	Bezeichnung	Anf. Reste	Anordnungssoll	Gesamtsoll	Ist	Schl. Rest	VA+NVA	(Soll - VA) +mehr/-weniger
24080		Krabbelstuben	0,00	0,00	0,00	0,00	0,00		0,00 0,00
240		Unterabschnitt	0,00	69.024,48	69.024,48	69.024,48	0,00	64.900,00	6.519,66 -2.395,18
24		Vorschulische Erziehung	0,00	69.024,48	69.024,48	69.024,48	0,00	64.900,00	6.519,66 -2.395,18
25		Außerschulische Jugenderziehung							
25000		Hort Pettenbach							
2/250000+878000	34	Kap. Transferz. v. priv. Haushalten	0,00	300,00	300,00	300,00	0,00		300,00
25000		Hort Pettenbach	0,00	300,00	300,00	300,00	0,00		300,00 0,00
25010		Eltern-Kind-Zentrum							
25010		Eltern-Kind-Zentrum	0,00	0,00	0,00	0,00	0,00		0,00 0,00
250		Unterabschnitt	0,00	300,00	300,00	300,00	0,00		300,00 0,00
25900		Jugendzentrum							

Marktgemeinde Pettenbach

Rechnungsabschluss für das Jahr 2013 - Ordentlicher Haushalt - Ausgaben (Beträge werden in EURO ausgewiesen)

Hw/Ansatz/Post/Unter	Va/Req Hhq	Bezeichnung	Anf.Reste	Anordnungssoll	Gesamtsoll	Ist	Schl.Rest	VA+NVA	(VA - Soll) +mehr/-weniger
1/240800-720000	24	35 Lfd. Schulerhaltungsaufwand	0,00	5.511,00	5.511,00	3.483,00	2.028,00		-5.511,00
24080		Krabbelstuben	0,00	5.511,00	5.511,00	3.483,00	2.028,00		0,00
<hr/>									
240		Unterabschnitt	13.076,62	337.388,24	350.464,86	269.044,20	81.420,66	281.800,00	5.397,28
<hr/>									
24		Vorschulische Erziehung	13.076,62	337.388,24	350.464,86	269.044,20	81.420,66	281.800,00	5.397,28
<hr/>									
25		Außerschulische Jugendberziehung							
25000		Hort Pettenbach							
1/250000-400000	23	34 Geringwertige Wirtschaftsgüter Materialien, Ersat	0,00	592,27	592,27	222,67	369,60	500,00	-92,27
1/250000-459000	23	Sonstige Verbrauchsgüter	0,00	27,53	27,53	0,00	27,53		-27,53
1/250000-511000	20	31 Geldbezüge f.Vertragsbedienstete II	0,00	6.145,12	6.145,12	6.145,12	0,00		-6.145,12
1/250000-521000	20	31 Arbeiter ganzj. beschäftigt	0,00	0,00	0,00	0,00	0,00	2.600,00	2.600,00
1/250000-522000	20	31 Angest. nicht ganzj. beschäftigt	0,00	0,00	0,00	0,00	0,00	5.100,00	5.100,00
1/250000-580000	20	31 DGB zum Ausgleichsfonds für Familienbeihilfen	0,00	275,58	275,58	275,58	0,00	300,00	24,42
1/250000-581000	20	31 Sonstige DGB zur sozialen Sicherheit	0,00	1.265,42	1.265,42	1.265,42	0,00	1.600,00	334,58
1/250000-581200	20	31 Pensionskasse DG-Anteil	0,00	90,17	90,17	90,17	0,00		-90,17
1/250000-590000	20	31 Freiwillige Sozialleistungen (Nur Bar)	0,00	49,86	49,86	49,86	0,00		-49,86
1/250000-620000	24	35 Transporte	0,00	82,52	82,52	82,52	0,00	500,00	417,48
1/250000-700000	24	35 Mietzinse (VFI)	0,00	8.342,16	8.342,16	8.342,16	0,00	8.400,00	57,84
1/250000-700800	24	35 Betriebskosten (VFI)	0,00	2.381,11	2.381,11	2.381,11	0,00	900,00	-1.481,11
1/250000-700810	24	35 Verwaltungskosten (VFI)	0,00	2.591,63	2.591,63	2.591,63	0,00	2.600,00	8,37
1/250000-720000	24	35 Kostenbeiträge für Leistungen (Gastschulbeiträg	0,00	1.966,50	1.966,50	1.494,00	472,50		-1.966,50
1/250000-728000	24	Entgelt für sonstige Leistungen von Gewerbetreib	0,00	468,04	468,04	468,04	0,00		-468,04
1/250000-757000	27	36 Lfd. TZ an private Institutionen Caritas	0,00	6.264,00	6.264,00	6.264,00	0,00	27.200,00	20.936,00
25000		Hort Pettenbach	0,00	30.541,91	30.541,91	29.672,28	869,63	49.700,00	29.478,69
<hr/>									
25010		Eltern-Kind-Zentrum							
1/250100-400000	23	34 Geringwertige Wirtschaftsgüter Materialien, Ersat	0,00	0,00	0,00	0,00	0,00	200,00	200,00
1/250100-456000	23	34 Schreib-, Zeichen- und sonstige Büromittel	0,00	0,00	0,00	0,00	0,00	100,00	100,00
1/250100-700000	24	35 Miete für ElternKindZentrum	0,00	1.571,94	1.571,94	1.571,94	0,00	5.000,00	3.428,06
1/250100-757000	27	36 Lfd. TZ an private Institutionen	0,00	4.920,45	4.920,45	3.208,33	1.712,12	4.000,00	-920,45
25010		Eltern-Kind-Zentrum	0,00	6.492,39	6.492,39	4.780,27	1.712,12	9.300,00	3.728,06
<hr/>									
250		Unterabschnitt	0,00	37.034,30	37.034,30	34.452,55	2.581,75	59.000,00	33.206,75
<hr/>									
25900		Jugendzentrum							
1/259000-400000	23	34 Geringwertige Wirtschaftsgüter Materialien, Ersat	0,00	0,00	0,00	0,00	0,00	100,00	100,00
1/259000-614000	24	35 Instandhaltung von Gebäuden	86,40	2.610,94	2.697,34	2.697,34	0,00		-2.610,94
1/259000-670000	24	35 Versicherungen	0,00	745,59	745,59	745,59	0,00	700,00	-45,59
1/259000-711000	24	35 Gebühren f.d. Benützung v. Gdeeinr.	0,00	666,54	666,54	666,54	0,00	800,00	133,46
1/259000-728000	24	35 Entgelt für sonstige Leistungen JZ	0,00	368,56	368,56	365,19	3,37		-368,56
1/259000-729900	24	35 Sonstige Ausgaben (Vergütungen)	0,00	269,64	269,64	269,64	0,00	600,00	330,36
1/259000-757100	27	36 Lfd. TZ an priv. Institutionen JZ	0,00	27.184,78	27.184,78	27.184,78	0,00	29.000,00	1.815,22

Marktgemeinde Pettenbach

Rechnungsabschluss für das Jahr 2013 - Ordentlicher Haushalt - Einnahmen (Beträge werden in EURO ausgewiesen)

Hw/Ansatz/Post/Unter	Va/Req Hhq	Bezeichnung	Anf.Reste	Anordnungssoll	Gesamtsoll	Ist	Schl.Rest	VA+NVA	(Soll - VA) +mehr/-weniger
25900		Jugendzentrum	0,00	0,00	0,00	0,00	0,00		0,00
25901		Jugendtaxi							
2/259010+810000	13	10 Leistungserlöse	0,00	400,00	400,00	400,00	0,00		400,00
2/259010+861000	15	17 Lfd. TZ vom Land	0,00	4.536,00	4.536,00	4.536,00	0,00	3.500,00	1.036,00
25901		Jugendtaxi	0,00	4.936,00	4.936,00	4.936,00	0,00	3.500,00	1.436,00
25902		Schülerbetreuung							
2/259020+817000	13	10 Kostenersätze (Kopierpapier u. Tel.	0,00	2.728,10	2.728,10	2.728,10	0,00	1.500,00	1.228,10
25902		Ferienprogramm	0,00	2.728,10	2.728,10	2.728,10	0,00	1.500,00	1.228,10
259		Unterabschnitt	0,00	7.664,10	7.664,10	7.664,10	0,00	5.000,00	2.664,10
25		Außerschulische Jugenderziehung	0,00	7.964,10	7.964,10	7.964,10	0,00	5.000,00	2.964,10
26		Sport und außerschul. Leibeserziehung							
26200		Sportplätze							
26200		Sportplätze	0,00	0,00	0,00	0,00	0,00		0,00
262		Unterabschnitt	0,00	0,00	0,00	0,00	0,00		0,00
26900		Sonstige Einrichtungen und Maßnahmen							
26900		Sonstige Einrichtungen und Maßnahmen	0,00	0,00	0,00	0,00	0,00		0,00

Marktgemeinde Pettenbach

Rechnungsabschluss für das Jahr 2013 - Ordentlicher Haushalt - Ausgaben (Beträge werden in EURO ausgewiesen)

Hw/Ansatz/Post/Unter	Va/Req Hhq	Bezeichnung	Anf.Reste	Anordnungssoll	Gesamtsoll	Ist	Schl.Rest	VA+NVA	(VA - Soll) +mehr/-weniger
25900		Jugendzentrum	86,40	31.846,05	31.932,45	31.929,08	3,37	31.200,00	2.379,04 -3.025,09
25901		Jugendtaxi							
1/259010-768000	27 36	Sonstige lfd.TZ an priv. Haushalte	1.882,80	14.770,15	16.652,95	17.813,33	-1.160,38	8.000,00	-6.770,15
25901		Jugendtaxi	1.882,80	14.770,15	16.652,95	17.813,33	-1.160,38	8.000,00	0,00 -6.770,15
25902		Ferienprogramm							
1/259020-768000	27 36	Sonstige lfd.TZ an priv. Haushalte	25,00	3.268,46	3.293,46	3.293,46	0,00	1.500,00	-1.768,46
1/259020-768100	20 31	Reisegebühren	0,00	373,00	373,00	373,00	0,00		-373,00
25902		Ferienprogramm	25,00	3.641,46	3.666,46	3.666,46	0,00	1.500,00	0,00 -2.141,46
259		Unterabschnitt	1.994,20	50.257,66	52.251,86	53.408,87	-1.157,01	40.700,00	2.379,04 -11.936,70
25		Außerschulische Jugenderziehung	1.994,20	87.291,96	89.286,16	87.861,42	1.424,74	99.700,00	35.585,79 -23.177,75
26		Sport und außerschul. Leibeserziehung							
26200		Sportplätze							
1/262000-346000	65 40	Investitionsdarlehen v.Kreditinst. Deckung AOH-	0,00	1.711,14	1.711,14	1.711,14	0,00	1.700,00	-11,14
1/262000-400000	23 34	Geringwertige Wirtschaftsgüter Materialien, Ersat	0,00	418,99	418,99	418,99	0,00		-418,99
1/262000-650000	25 39	Zinsen für Finanzschulden - Inland Deckung AO	0,00	282,42	282,42	282,42	0,00	600,00	317,58
1/262000-670000	24 35	Versicherungen	0,00	239,00	239,00	239,00	0,00	200,00	-39,00
1/262000-700000	24 35	Mietzinse (VFI)	0,00	14.787,48	14.787,48	14.787,48	0,00	11.900,00	-2.887,48
1/262000-700800	24 35	Betriebskosten (VFI)	0,00	15.189,60	15.189,60	15.189,60	0,00	4.200,00	-10.989,60
1/262000-700801	24 35	Mietzinse (Pacht Grundstück)	0,00	0,00	0,00	0,00	0,00	14.200,00	14.200,00
1/262000-700810	24 35	Verwaltungskosten (VFI)	0,00	0,00	0,00	0,00	0,00	3.700,00	3.700,00
1/262000-701000	24 35	Pachtzinse (Fußballplatz)	0,00	0,00	0,00	0,00	0,00	5.600,00	5.600,00
1/262000-710000	24 35	Öffentliche Abgaben	0,00	0,00	0,00	0,00	0,00	200,00	200,00
1/262000-711000	24 35	Gebühren f.d. Benützung v. Gdeeinr.	0,00	416,76	416,76	416,76	0,00	700,00	283,24
1/262000-728000	24 35	Entgelt für sonstige Leistungen von Gewerbetreib	0,00	179,76	179,76	157,29	22,47	3.000,00	2.820,24
1/262000-729000	24 35	Sonstige Ausgaben	0,00	0,00	0,00	0,00	0,00	200,00	200,00
1/262000-729900	24 35	Sonstige Ausgaben (Vergütungen)	0,00	2.471,74	2.471,74	2.471,74	0,00	1.900,00	-571,74
1/262000-729901	24 35	Sonst. Ausgaben (Vergütungen WVA)	0,00	52,43	52,43	52,43	0,00	100,00	47,57
1/262000-754000	26 36	Lfd. TZ an sonst.Träger d.öffentl. Rechts	0,00	361,48	361,48	361,48	0,00	400,00	38,52
1/262000-757000	27 36	Lfd. TZ an private Institutionen Union	0,00	11.080,00	11.080,00	11.080,00	0,00	11.100,00	20,00
26200		Sportplätze	0,00	47.190,80	47.190,80	47.168,33	22,47	59.700,00	27.427,15 -14.917,95
262		Unterabschnitt	0,00	47.190,80	47.190,80	47.168,33	22,47	59.700,00	27.427,15 -14.917,95
26900		Sonstige Einrichtungen und Maßnahmen							
1/269000-768100	24 35	Lfd. TZ an priv. Haushalte Bäderbus	0,00	1.078,00	1.078,00	1.078,00	0,00	1.700,00	622,00
26900		Sonstige Einrichtungen und Maßnahmen	0,00	1.078,00	1.078,00	1.078,00	0,00	1.700,00	622,00 0,00

Marktgemeinde Pettenbach

Rechnungsabschluss für das Jahr 2013 - Ordentlicher Haushalt - Einnahmen (Beträge werden in EURO ausgewiesen)

Hw/Ansatz/Post/Unter	Va/Req Hhq	Bezeichnung	Anf.Reste	Anordnungssoll	Gesamtsoll	Ist	Schl.Rest	VA+NVA	(Soll - VA) +mehr/-weniger
269		Unterabschnitt	0,00	0,00	0,00	0,00	0,00		0,00
									0,00
26		Sport und außerschul. Leibeserziehung	0,00	0,00	0,00	0,00	0,00		0,00
									0,00
27		Erwachsenenbildung							
27300		Volksbüchereien							
27300		Volksbüchereien	0,00	0,00	0,00	0,00	0,00		0,00
									0,00
273		Unterabschnitt	0,00	0,00	0,00	0,00	0,00		0,00
									0,00
27		Erwachsenenbildung	0,00	0,00	0,00	0,00	0,00		0,00
									0,00
2	Gruppe	UNTERRICHT, ERZIEHUNG SPORT UND WISSENS	11.524,90	341.408,79	352.933,69	343.554,00	9.379,69	321.300,00	42.696,94 -22.588,15

Marktgemeinde Pettenbach

Rechnungsabschluss für das Jahr 2013 - Ordentlicher Haushalt - Ausgaben (Beträge werden in EURO ausgewiesen)

Hw/Ansatz/Post/Unter	Va/Req Hhq	Bezeichnung	Anf. Reste	Anordnungssoll	Gesamtsoll	Ist	Schl. Rest	VA+NVA	(VA - Soll) +mehr/-weniger
269		Unterabschnitt	0,00	1.078,00	1.078,00	1.078,00	0,00	1.700,00	622,00 0,00
26		Sport und außerschul. Leibeserziehung	0,00	48.268,80	48.268,80	48.246,33	22,47	61.400,00	28.049,15 -14.917,95
27		Erwachsenenbildung							
27300		Volksbüchereien							
1/273000-757000	27	36 Lfd. TZ an private Institutionen	0,00	720,00	720,00	720,00	0,00	800,00	80,00
27300		Volksbüchereien	0,00	720,00	720,00	720,00	0,00	800,00	80,00 0,00
273		Unterabschnitt	0,00	720,00	720,00	720,00	0,00	800,00	80,00 0,00
27		Erwachsenenbildung	0,00	720,00	720,00	720,00	0,00	800,00	80,00 0,00
2	Gruppe	UNTERRICHT, ERZIEHUNG SPORT UND WISSENS	47.505,71	1.215.810,42	1.263.316,13	1.168.591,03	94.725,10	1.199.200,00	160.474,01 -177.084,43

Marktgemeinde Pettenbach

Rechnungsabschluss für das Jahr 2013 - Ordentlicher Haushalt - Einnahmen (Beträge werden in EURO ausgewiesen)

Hw/Ansatz/Post/Unter	Va/Req Hhq	Bezeichnung	Anf.Reste	Anordnungssoll	Gesamtsoll	Ist	Schl.Rest	VA+NVA	(Soll - VA) +mehr/-weniger
3		KUNST, KULTUR UND KULTUS							
32		Musik und darstellende Kunst							
32000		Errichtung einer Musikschule							
2/320000+817000	13	10 Kostenersätze (Kopierpapier u. Tel.	0,00	755,00	755,00	755,00	0,00	700,00	55,00
2/320000+817100	13	10 Kostenersätze (Deckungsbeitrag)	0,00	2.450,00	2.450,00	2.450,00	0,00	2.300,00	150,00
2/320000+825000	14	11 Baurechtszins	0,00	7.300,78	7.300,78	7.300,78	0,00	7.000,00	300,78
2/320000+871000	33	KTZ vom Land	0,00	2.371,60	2.371,60	2.371,60	0,00	2.400,00	-28,40

32000	Errichtung einer Musikschule	0,00	12.877,38	12.877,38	12.877,38	0,00	12.400,00	505,78 -28,40
--------------	-------------------------------------	-------------	------------------	------------------	------------------	-------------	------------------	--------------------------------

320	Unterabschnitt	0,00	12.877,38	12.877,38	12.877,38	0,00	12.400,00	505,78 -28,40
------------	-----------------------	-------------	------------------	------------------	------------------	-------------	------------------	--------------------------------

32100 **Einrichtungen der Musikpflege**

32100	Einrichtungen der Musikpflege	0,00	0,00	0,00	0,00	0,00	0,00	0,00 0,00
--------------	--------------------------------------	-------------	-------------	-------------	-------------	-------------	-------------	----------------------------

321	Unterabschnitt	0,00	0,00	0,00	0,00	0,00	0,00	0,00 0,00
------------	-----------------------	-------------	-------------	-------------	-------------	-------------	-------------	----------------------------

32200 **Maßnahmen z. Förd. der Musikpflege**

Marktgemeinde Pettenbach

Rechnungsabschluss für das Jahr 2013 - Ordentlicher Haushalt - Ausgaben (Beträge werden in EURO ausgewiesen)

Hw/Ansatz/Post/Unter	Va/Req Hh/ Bezeichnung	Anf.Reste	Anordnungssoll	Gesamtsoll	Ist	Schl.Rest	VA+NVA	(VA - Soll) +mehr/-weniger
3	KUNST, KULTUR UND KULTUS							
32	Musik und darstellende Kunst							
32000	Ausbildung in Musik und darstellender Kunst							
1/320000-043000	41 Betriebsausstattung	0,00	4.899,00	4.899,00	4.899,00	0,00	4.500,00	-399,00
1/320000-400000	23 34 Geringwertige Wirtschaftsgüter Materialien, Ersat	224,90	950,91	1.175,81	1.175,81	0,00	1.000,00	49,09
1/320000-454000	23 34 Reinigungsmittel	0,00	701,00	701,00	701,00	0,00	700,00	-1,00
1/320000-456000	23 34 Schreib-, Zeichen- und sonstige Büromittel	0,00	22,96	22,96	22,96	0,00	200,00	177,04
1/320000-457000	23 34 Druckwerke	246,50	0,00	246,50	246,50	0,00	500,00	500,00
1/320000-459000	23 34 Sonstige Verbrauchsgüter	0,00	54,98	54,98	54,98	0,00	100,00	45,02
1/320000-511000	20 31 Geldbezüge f. Vertragsbedienstete II	0,00	11.139,12	11.139,12	11.139,12	0,00	11.200,00	60,88
1/320000-523000	20 31 Arbeiter nicht ganzj. beschäftigt	0,00	0,00	0,00	0,00	0,00	300,00	300,00
1/320000-580000	20 31 DGB zum Ausgleichsfonds für Familienbeihilfen	0,00	501,24	501,24	501,24	0,00	500,00	-1,24
1/320000-581000	20 31 Sonstige DGB zur sozialen Sicherheit	0,00	2.347,96	2.347,96	2.347,96	0,00	2.300,00	-47,96
1/320000-581100	20 31 Beitrag Mv- Kassen	0,00	170,40	170,40	170,40	0,00	200,00	29,60
1/320000-600000	24 35 Strom	0,00	1.954,14	1.954,14	1.954,14	0,00	2.000,00	45,86
1/320000-601000	24 35 Gas	0,00	23,49	23,49	23,49	0,00	100,00	76,51
1/320000-603000	24 35 Nahwärme	1.313,41	5.286,59	6.600,00	7.913,41	-1.313,41	6.800,00	1.513,41
1/320000-614000	24 35 Instandhaltung von Gebäuden	0,00	222,46	222,46	222,46	0,00	1.000,00	777,54
1/320000-618000	24 35 Instandhaltung von sonst. Anlagen	0,00	882,55	882,55	882,55	0,00	1.300,00	417,45
1/320000-618200	24 35 Instandhaltung v. Anlagen Kopiergerät	0,00	0,00	0,00	0,00	0,00	100,00	100,00
1/320000-631000	24 35 Telekommunikationsdienste	0,00	429,36	429,36	429,36	0,00	500,00	70,64
1/320000-670000	24 35 Versicherungen	0,00	1.247,42	1.247,42	1.247,42	0,00	1.200,00	-47,42
1/320000-700500	24 35 Mietzinse (Kopiergerät)	0,00	472,17	472,17	472,17	0,00	500,00	27,83
1/320000-702000	24 35 Ausgaben für Finanzierungsleasing	0,00	23.418,96	23.418,96	23.418,96	0,00	23.600,00	181,04
1/320000-702300	24 35 Bestandzins (Musikschule)	0,00	7.300,78	7.300,78	7.300,78	0,00	8.300,00	999,22
1/320000-710000	24 35 Öffentliche Abgaben	0,00	759,11	759,11	759,11	0,00	700,00	-59,11
1/320000-711000	24 35 Gebühren f.d. Benützung v. Gdeeinr.	0,00	729,67	729,67	729,67	0,00	800,00	70,33
1/320000-720000	24 35 Lfd. Erhaltungsaufwand	0,00	3.750,00	3.750,00	3.750,00	0,00	2.600,00	-1.150,00
1/320000-728000	24 35 Entgelt für sonstige Leistungen von Gewerbetreib	0,00	88,20	88,20	88,20	0,00	500,00	411,80
1/320000-729900	24 35 Sonstige Ausgaben (Vergütungen) V	0,00	749,01	749,01	749,01	0,00	500,00	-249,01
1/320000-729901	24 35 Sonst. Ausgaben (Vergütungen WVA) V	0,00	0,00	0,00	0,00	0,00	400,00	400,00
32000	Ausbildung in Musik und darstellender Kunst	1.784,81	68.101,48	69.886,29	71.199,70	-1.313,41	72.400,00	6.253,26 -1.954,74
320	Unterabschnitt	1.784,81	68.101,48	69.886,29	71.199,70	-1.313,41	72.400,00	6.253,26 -1.954,74
32100	Einrichtungen der Musikpflege							
1/321000-400000	23 34 Geringwertige Wirtschaftsgüter Materialien, Ersat	0,00	0,00	0,00	0,00	0,00	100,00	100,00
1/321000-603000	24 35 Nahwärme	0,00	660,00	660,00	660,00	0,00	600,00	-60,00
1/321000-670000	24 35 Versicherungen	0,00	239,00	239,00	239,00	0,00	200,00	-39,00
1/321000-700000	24 35 Mietzinse (VFI)	0,00	5.586,00	5.586,00	5.586,00	0,00	6.500,00	914,00
1/321000-700800	24 35 Betriebskosten (VFI)	0,00	2.737,44	2.737,44	2.737,44	0,00	1.100,00	-1.637,44
1/321000-700810	24 35 Verwaltungskosten (VFI)	0,00	0,00	0,00	0,00	0,00	1.400,00	1.400,00
1/321000-757000	27 36 Lfd. TZ an private Institutionen Subvention	30,36	539,28	569,64	569,64	0,00	600,00	60,72
32100	Einrichtungen der Musikpflege	30,36	9.761,72	9.792,08	9.792,08	0,00	10.500,00	2.474,72 -1.736,44
321	Unterabschnitt	30,36	9.761,72	9.792,08	9.792,08	0,00	10.500,00	2.474,72 -1.736,44
32200	Maßnahmen z. Förd. der Musikpflege							

Marktgemeinde Pettenbach

Rechnungsabschluss für das Jahr 2013 - Ordentlicher Haushalt - Einnahmen (Beträge werden in EURO ausgewiesen)

Hw/Ansatz/Post/Unter	Va/Req Hhq	Bezeichnung	Anf.Reste	Anordnungssoll	Gesamtsoll	Ist	Schl.Rest	VA+NVA	(Soll - VA) +mehr/-weniger
32200		Maßnahmen z. Förd. der Musikpflege	0,00	0,00	0,00	0,00	0,00		0,00 0,00
322		Unterabschnitt	0,00	0,00	0,00	0,00	0,00		0,00 0,00
32		Musik und darstellende Kunst	0,00	12.877,38	12.877,38	12.877,38	0,00	12.400,00	505,78 -28,40
34		Museen und sonstige Sammlungen							
34000		Heimatismuseen	0,00	0,00	0,00	0,00	0,00		0,00 0,00
340		Unterabschnitt	0,00	0,00	0,00	0,00	0,00		0,00 0,00
34		Museen und sonstige Sammlungen	0,00	0,00	0,00	0,00	0,00		0,00 0,00
36		Heimatspflege							
36000		Heimatismuseen							
2/360000+817000	13	10 Kostenersätze Heimatbuch	0,00	1.120,00	1.120,00	1.120,00	0,00	500,00	620,00
36000		Heimatismuseen	0,00	1.120,00	1.120,00	1.120,00	0,00	500,00	620,00 0,00
360		Unterabschnitt	0,00	1.120,00	1.120,00	1.120,00	0,00	500,00	620,00 0,00
36200		Denkmalpflege							
36200		Denkmalpflege	0,00	0,00	0,00	0,00	0,00		0,00 0,00
36210		Denkmalpflege (Seisenburg)							
2/362100+871000	33	KTZ vom Land (Seisenburg)	0,00	0,00	0,00	0,00	0,00	400,00	-400,00

Marktgemeinde Pettenbach

Rechnungsabschluss für das Jahr 2013 - Ordentlicher Haushalt - Ausgaben (Beträge werden in EURO ausgewiesen)

Hw/Ansatz/Post/Unter	Va/Req Hhq	Bezeichnung	Anf.Reste	Anordnungssoll	Gesamtsoll	Ist	Schl.Rest	VA+NVA	(VA - Soll) +mehr/-weniger
1/322000-757000	27	36 Lfd. TZ an private Institutionen Musikverein	0,00	3.150,00	3.150,00	3.150,00	0,00	3.200,00	50,00
32200		Maßnahmen z. Förd. der Musikpflege	0,00	3.150,00	3.150,00	3.150,00	0,00	3.200,00	50,00
									0,00
322		Unterabschnitt	0,00	3.150,00	3.150,00	3.150,00	0,00	3.200,00	50,00
									0,00
32		Musik und darstellende Kunst	1.815,17	81.013,20	82.828,37	84.141,78	-1.313,41	86.100,00	8.777,98
									-3.691,18
34		Museen und sonstige Sammlungen							
34000		Heimtmuseen							
1/340000-726000	24	35 Mitgliedsbeiträge an Institutionen	0,00	0,00	0,00	0,00	0,00	100,00	100,00
34000		Heimtmuseen	0,00	0,00	0,00	0,00	0,00	100,00	100,00
									0,00
340		Unterabschnitt	0,00	0,00	0,00	0,00	0,00	100,00	100,00
									0,00
34		Museen und sonstige Sammlungen	0,00	0,00	0,00	0,00	0,00	100,00	100,00
									0,00
36		Heimatpflege							
36000		Heimtmuseen							
1/360000-614000	24	35 Instandhaltung von Gebäuden	0,00	5.031,60	5.031,60	0,00	5.031,60	5.000,00	-31,60
1/360000-729900	24	35 Sonstige Ausgaben (Vergütungen) V	0,00	0,00	0,00	0,00	0,00	500,00	500,00
1/360000-757000	27	36 Lfd. TZ an private Institutionen Betriebskosten	0,00	7.042,27	7.042,27	7.042,27	0,00	7.000,00	-42,27
36000		Heimtmuseen	0,00	12.073,87	12.073,87	7.042,27	5.031,60	12.500,00	500,00
									-73,87
360		Unterabschnitt	0,00	12.073,87	12.073,87	7.042,27	5.031,60	12.500,00	500,00
									-73,87
36200		Denkmalpflege							
1/362000-400000	23	34 Geringwertige Wirtschaftsgüter Materialien, Ersat	0,00	0,00	0,00	0,00	0,00	500,00	500,00
1/362000-670000	24	35 Versicherungen	0,00	79,00	79,00	79,00	0,00	100,00	21,00
1/362000-729900	24	35 Sonstige Ausgaben (Vergütungen) V	0,00	0,00	0,00	0,00	0,00	1.000,00	1.000,00
1/362000-772000	43	KTZ an Gemeindeverbände	0,00	0,00	0,00	0,00	0,00	100,00	100,00
36200		Denkmalpflege	0,00	79,00	79,00	79,00	0,00	1.700,00	1.621,00
									0,00
36210		Denkmalpflege (Seisenburg)							
1/362100-298000	61	38 Haushaltsrücklage	0,00	3.000,00	3.000,00	3.000,00	0,00		-3.000,00
1/362100-400000	23	34 Geringwertige Wirtschaftsgüter Materialien, Ersat	0,00	299,89	299,89	299,89	0,00	300,00	0,11
1/362100-452000	23	34 Treibstoffe	0,00	0,00	0,00	0,00	0,00	100,00	100,00
1/362100-459000	23	34 Sonstige Verbrauchsgüter	0,00	73,20	73,20	73,20	0,00		-73,20
1/362100-614000	24	35 Instandhaltung von Gebäuden	0,00	0,00	0,00	0,00	0,00	3.000,00	3.000,00
1/362100-729000	24	35 Sonstige Ausgaben	0,00	236,07	236,07	236,07	0,00	300,00	63,93
1/362100-729900	24	35 Sonstige Ausgaben (Vergütungen) V	0,00	239,68	239,68	239,68	0,00	800,00	560,32

Marktgemeinde Pettenbach

Rechnungsabschluss für das Jahr 2013 - Ordentlicher Haushalt - Einnahmen (Beträge werden in EURO ausgewiesen)

Hw/Ansatz/Post/Unter	Va/Req Hhq	Bezeichnung	Anf.Reste	Anordnungssoll	Gesamtsoll	Ist	Schl.Rest	VA+NVA	(Soll - VA) +mehr/-weniger
36210		Denkmalpflege (Seisenburg)	0,00	0,00	0,00	0,00	0,00	400,00	0,00 -400,00
362		Unterabschnitt	0,00	0,00	0,00	0,00	0,00	400,00	0,00 -400,00
36300		Ortsbildpflege							
36300		Ortsbildpflege	0,00	0,00	0,00	0,00	0,00		0,00 0,00
36301		Ortsgestaltung Agenda 21							
2/363010+871000	33	KTZ vom Land	0,00	6.000,00	6.000,00	6.000,00	0,00		6.000,00
36301		Ortsgestaltung Agenda 21	0,00	6.000,00	6.000,00	6.000,00	0,00		6.000,00 0,00
363		Unterabschnitt	0,00	6.000,00	6.000,00	6.000,00	0,00		6.000,00 0,00
36900		Sonstige Einrichtungen und Maßnahmen							
2/369000+810000	13	10 Leistungserlöse Verkauf Eintrittskarten	0,00	4.697,00	4.697,00	4.697,00	0,00		4.697,00
2/369000+810100	13	10 Leistungserlöse Marktfest	0,00	5.775,07	5.775,07	5.775,07	0,00		5.775,07
2/369000+810200	13	10 Leistungserlöse Christkindlmarkt	0,00	1.429,70	1.429,70	1.429,70	0,00		1.429,70
2/369000+817000	13	10 Kostenersätze (Kopierpapier u. Tel.	0,00	729,50	729,50	729,50	0,00		729,50
2/369000+828000	18	11 Rückersätze von Ausgaben	0,00	-167,10	-167,10	-167,10	0,00		-167,10
36900		Sonstige Einrichtungen und Maßnahmen	0,00	12.464,17	12.464,17	12.464,17	0,00		12.631,27 -167,10

Marktgemeinde Pettenbach

Rechnungsabschluss für das Jahr 2013 - Ordentlicher Haushalt - Ausgaben (Beträge werden in EURO ausgewiesen)

Hw/Ansatz/Post/Unter	Va/Req HhQ	Bezeichnung	Anf.Reste	Anordnungssoll	Gesamtsoll	Ist	Schl.Rest	VA+NVA	(VA - Soll) +mehr/-weniger
36210		Denkmalpflege (Seisenburg)	0,00	3.848,84	3.848,84	3.848,84	0,00	4.500,00	3.724,36 -3.073,20
362		Unterabschnitt	0,00	3.927,84	3.927,84	3.927,84	0,00	6.200,00	5.345,36 -3.073,20
36300		Ortsbildpflege							
1/363000-400000	23	34 Geringwertige Wirtschaftsgüter Materialien, Ersatz	0,00	1.050,33	1.050,33	1.050,33	0,00	1.500,00	449,67
1/363000-425000	23	34 Sonstige Roh- und Hilfsstoffe	0,00	0,00	0,00	0,00	0,00	100,00	100,00
1/363000-452000	23	34 Treibstoffe	12,01	100,60	112,61	112,61	0,00	600,00	499,40
1/363000-453000	23	34 Schmier- und Schleifmittel	0,00	0,00	0,00	0,00	0,00	100,00	100,00
1/363000-455000	23	34 Chemische und artverwandte Mittel	0,00	0,00	0,00	0,00	0,00	100,00	100,00
1/363000-459000	23	34 Sonstige Verbrauchsgüter	0,00	2.678,57	2.678,57	2.678,57	0,00	3.000,00	321,43
1/363000-511000	20	31 Geldbezüge f. Vertragsbedienstete II	0,00	7.476,72	7.476,72	7.476,72	0,00	7.900,00	423,28
1/363000-560000	20	31 Reisegebühren	0,00	14,52	14,52	14,52	0,00		-14,52
1/363000-580000	20	31 DGB zum Ausgleichsfonds für Familienbeihilfen	0,00	327,53	327,53	327,53	0,00	300,00	-27,53
1/363000-581000	20	31 Sonstige DGB zur sozialen Sicherheit	0,00	1.584,22	1.584,22	1.584,22	0,00	1.700,00	115,78
1/363000-581100	20	31 Beitrag Mv- Kassen	0,00	113,10	113,10	113,10	0,00	100,00	-13,10
1/363000-616000	24	35 Instandhaltung von Maschinen und Anlagen	0,00	0,00	0,00	0,00	0,00	100,00	100,00
1/363000-618000	24	35 Instandhaltung von sonst. Anlagen	0,00	1.200,00	1.200,00	1.200,00	0,00	100,00	-1.100,00
1/363000-631000	24	35 Telekommunikationsdienste	0,00	159,25	159,25	159,25	0,00	200,00	40,75
1/363000-728000	24	35 Entgelt für sonstige Leistungen von Gewerbetreib	0,00	2.207,82	2.207,82	2.147,50	60,32	2.000,00	-207,82
1/363000-729000	24	35 Sonstige Ausgaben	0,00	0,00	0,00	0,00	0,00	200,00	200,00
1/363000-729900	24	35 Sonstige Ausgaben (Vergütungen)	V	0,00	2.673,97	2.673,97	0,00	5.000,00	2.326,03
1/363000-729901	24	35 Sonst. Ausgaben (Vergütungen WVA)	V	0,00	0,00	0,00	0,00	2.000,00	2.000,00
36300		Ortsbildpflege	12,01	19.586,63	19.598,64	19.538,32	60,32	25.000,00	6.776,34 -1.362,97
36301		Ortsgestaltung Agenda 21							
1/363010-728000	24	35 Entgelt für sonstige Leistungen von Gewerbetreib	2.516,28	1.330,46	3.846,74	3.846,74	0,00	11.000,00	9.669,54
36301		Ortsgestaltung Agenda 21	2.516,28	1.330,46	3.846,74	3.846,74	0,00	11.000,00	9.669,54 0,00
363		Unterabschnitt	2.528,29	20.917,09	23.445,38	23.385,06	60,32	36.000,00	16.445,88 -1.362,97
36900		Sonstige Einrichtungen und Maßnahmen							
1/369000-400000	23	34 Geringwertige Wirtschaftsgüter Materialien, Ersatz	0,00	428,08	428,08	428,08	0,00	300,00	-128,08
1/369000-459000	23	34 Sonstige Verbrauchsgüter	0,00	26,94	26,94	26,94	0,00		-26,94
1/369000-600000	24	35 Strom	0,00	0,00	0,00	0,00	0,00	100,00	100,00
1/369000-728000	24	35 Entgelt für sonstige Leistungen von Gewerbetreib	0,00	5.906,18	5.906,18	5.906,18	0,00	100,00	-5.806,18
1/369000-729100	24	35 Sonstige Ausgaben (Marktfest)	0,00	7.958,86	7.958,86	7.958,86	0,00	3.000,00	-4.958,86
1/369000-729200	24	35 Sonstige Ausgaben Christkindlmarkt	0,00	100,00	100,00	100,00	0,00		-100,00
1/369000-729900	24	35 Sonstige Ausgaben (Vergütungen)	V	0,00	21.661,40	21.661,40	0,00	12.300,00	-9.361,40
1/369000-729901	24	35 Sonst. Ausgaben (Vergütungen WVA)	V	0,00	591,71	591,71	0,00		-591,71
1/369000-729902	24	35 Sonst. Ausgaben (Vergütungen ABA)	V	0,00	569,24	569,24	0,00	1.000,00	430,76
1/369000-757000	27	36 Lfd. TZ an private Institutionen Kultur	0,00	0,00	0,00	0,00	0,00	2.500,00	2.500,00
36900		Sonstige Einrichtungen und Maßnahmen	0,00	37.242,41	37.242,41	37.242,41	0,00	19.300,00	3.030,76 -20.973,17

Marktgemeinde Pettenbach

Rechnungsabschluss für das Jahr 2013 - Ordentlicher Haushalt - Einnahmen (Beträge werden in EURO ausgewiesen)

Hw/Ansatz/Post/Unter	Va/Req Hhq	Bezeichnung	Anf.Reste	Anordnungssoll	Gesamtsoll	Ist	Schl.Rest	VA+NVA	(Soll - VA) +mehr/-weniger
369		Unterabschnitt	0,00	12.464,17	12.464,17	12.464,17	0,00		12.631,27 -167,10
36		Heimatspflege	0,00	19.584,17	19.584,17	19.584,17	0,00	900,00	19.251,27 -567,10
38		Sonstige Kulturpflege							
38000		Einrichtungen der Kulturpflege							
38000		Einrichtungen der Kulturpflege	0,00	0,00	0,00	0,00	0,00		0,00 0,00
380		Unterabschnitt	0,00	0,00	0,00	0,00	0,00		0,00 0,00
38		Sonstige Kulturpflege	0,00	0,00	0,00	0,00	0,00		0,00 0,00
39		Kultus							
39000		Kirchliche Angelegenheiten							
39000		Kirchliche Angelegenheiten	0,00	0,00	0,00	0,00	0,00		0,00 0,00
390		Unterabschnitt	0,00	0,00	0,00	0,00	0,00		0,00 0,00
39		Kultus	0,00	0,00	0,00	0,00	0,00		0,00 0,00
3	Gruppe	KUNST, KULTUR UND KULTUS	0,00	32.461,55	32.461,55	32.461,55	0,00	13.300,00	19.757,05 -595,50

Marktgemeinde Pettenbach

Rechnungsabschluss für das Jahr 2013 - Ordentlicher Haushalt - Ausgaben (Beträge werden in EURO ausgewiesen)

Hw/Ansatz/Post/Unter	Va/Req Hh	Bezeichnung	Anf.Reste	Anordnungssoll	Gesamtsoll	Ist	Schl.Rest	VA+NVA	(VA - Soll) +mehr/-weniger
369		Unterabschnitt	0,00	37.242,41	37.242,41	37.242,41	0,00	19.300,00	3.030,76 -20.973,17
36		Heimspflege	2.528,29	74.161,21	76.689,50	71.597,58	5.091,92	74.000,00	25.322,00 -25.483,21
38		Sonstige Kulturpflege							
38000		Einrichtungen der Kulturpflege							
1/380000-670000	24	35 Versicherungen	0,00	375,42	375,42	375,42	0,00	400,00	24,58
1/380000-757000	27	36 Lfd. TZ an private Institutionen Fotoklub	0,00	0,00	0,00	0,00	0,00	100,00	100,00
38000		Einrichtungen der Kulturpflege	0,00	375,42	375,42	375,42	0,00	500,00	124,58 0,00
380		Unterabschnitt	0,00	375,42	375,42	375,42	0,00	500,00	124,58 0,00
38		Sonstige Kulturpflege	0,00	375,42	375,42	375,42	0,00	500,00	124,58 0,00
39		Kultus							
39000		Kirchliche Angelegenheiten							
1/390000-777000	44	KTZ an private Institutionen	0,00	2.500,00	2.500,00	2.500,00	0,00	2.500,00	0,00
39000		Kirchliche Angelegenheiten	0,00	2.500,00	2.500,00	2.500,00	0,00	2.500,00	0,00 0,00
390		Unterabschnitt	0,00	2.500,00	2.500,00	2.500,00	0,00	2.500,00	0,00 0,00
39		Kultus	0,00	2.500,00	2.500,00	2.500,00	0,00	2.500,00	0,00 0,00
3	Gruppe	KUNST, KULTUR UND KULTUS	4.343,46	158.049,83	162.393,29	158.614,78	3.778,51	163.200,00	34.324,56 -29.174,39

Marktgemeinde Pettenbach

Rechnungsabschluss für das Jahr 2013 - Ordentlicher Haushalt - Einnahmen (Beträge werden in EURO ausgewiesen)

Hw/Ansatz/Post/Unter	Va/Req Hhq	Bezeichnung	Anf.Reste	Anordnungssoll	Gesamtsoll	Ist	Schl.Rest	VA+NVA	(Soll - VA) +mehr/-weniger
4		SOZIALE WOHLFAHRT UND WOHNBAUFÖRDERUNG							
41		Allgemeine öffentliche Wohlfahrt							
41900		Sonstige Einrichtungen und Maßnahmen							
41900		Sonstige Einrichtungen und Maßnahmen	0,00	0,00	0,00	0,00	0,00		0,00
									0,00
419		Unterabschnitt	0,00	0,00	0,00	0,00	0,00		0,00
									0,00
41		Allgemeine öffentliche Wohlfahrt	0,00	0,00	0,00	0,00	0,00		0,00
									0,00
42		Freie Wohlfahrt							
42300		Essen auf Rädern							
2/423000+868000	16	17 Lfd.TZ von priv. Haushalten	0,00	2.647,50	2.647,50	2.647,50	0,00		2.647,50
42300		Essen auf Rädern	0,00	2.647,50	2.647,50	2.647,50	0,00		2.647,50
									0,00
423		Unterabschnitt	0,00	2.647,50	2.647,50	2.647,50	0,00		2.647,50
									0,00
42500		Entwicklungshilfe im Ausland							
42500		Entwicklungshilfe im Ausland	0,00	0,00	0,00	0,00	0,00		0,00
									0,00
425		Unterabschnitt	0,00	0,00	0,00	0,00	0,00		0,00
									0,00
42900		Sonstige Einrichtungen und Maßnahmen							
42900		Sonstige Einrichtungen und Maßnahmen	0,00	0,00	0,00	0,00	0,00		0,00
									0,00
42910		Pflegeheime							
2/429100+871000	33	KTZ vom Land	0,00	2.200,00	2.200,00	2.200,00	0,00	2.200,00	0,00

Marktgemeinde Pettenbach

Rechnungsabschluss für das Jahr 2013 - Ordentlicher Haushalt - Ausgaben (Beträge werden in EURO ausgewiesen)

Hw/Ansatz/Post/Unter	Va/Req Hhq	Bezeichnung	Anf.Reste	Anordnungssoll	Gesamtsoll	Ist	Schl.Rest	VA+NVA	(VA - Soll) +mehr/-weniger
4		SOZIALE WOHLFAHRT UND WOHNBAUFÖRDERUNG							
41		Allgemeine öffentliche Wohlfahrt							
41900		Sonstige Einrichtungen und Maßnahmen							
1/419000-729000	24	35 Sonstige Ausgaben (Altentag)	0,00	0,00	0,00	0,00	0,00	1.300,00	1.300,00
1/419000-752000	26	36 Lfd. TZ an den SHV	0,00	1.158.112,85	1.158.112,85	1.158.112,85	0,00	1.158.100,00	-12,85
41900		Sonstige Einrichtungen und Maßnahmen	0,00	1.158.112,85	1.158.112,85	1.158.112,85	0,00	1.159.400,00	1.300,00 -12,85
419		Unterabschnitt	0,00	1.158.112,85	1.158.112,85	1.158.112,85	0,00	1.159.400,00	1.300,00 -12,85
41		Allgemeine öffentliche Wohlfahrt	0,00	1.158.112,85	1.158.112,85	1.158.112,85	0,00	1.159.400,00	1.300,00 -12,85
42		Freie Wohlfahrt							
42300		Essen auf Rädern							
1/423000-400000	23	34 Geringwertige Wirtschaftsgüter Materialien, Ersatz	0,00	0,00	0,00	0,00	0,00	400,00	400,00
1/423000-670000	24	35 Versicherungen	0,00	444,02	444,02	444,02	0,00		-444,02
1/423000-757000	20	31 Lfd. TZ an private Institutionen Reisekosten	0,00	3.706,09	3.706,09	3.090,16	615,93		-3.706,09
42300		Essen auf Rädern	0,00	4.150,11	4.150,11	3.534,18	615,93	400,00	400,00 -4.150,11
423		Unterabschnitt	0,00	4.150,11	4.150,11	3.534,18	615,93	400,00	400,00 -4.150,11
42500		Entwicklungshilfe im Ausland							
1/425000-757000	27	36 Lfd. TZ an private Institutionen	0,00	83,00	83,00	83,00	0,00	100,00	17,00
42500		Entwicklungshilfe im Ausland	0,00	83,00	83,00	83,00	0,00	100,00	17,00 0,00
425		Unterabschnitt	0,00	83,00	83,00	83,00	0,00	100,00	17,00 0,00
42900		Sonstige Einrichtungen und Maßnahmen							
1/429000-757000	27	36 Lfd. TZ an private Institutionen	171,00	1.203,85	1.374,85	1.203,85	171,00	1.500,00	296,15
1/429000-768000	27	36 Sonstige Lfd.TZ an priv. Haushalte Sozialhilfe	670,00	2.000,00	2.670,00	1.990,00	680,00	2.000,00	0,00
42900		Sonstige Einrichtungen und Maßnahmen	841,00	3.203,85	4.044,85	3.193,85	851,00	3.500,00	296,15 0,00
42910		Seniorenraum							
1/429100-400000	23	34 Geringwertige Wirtschaftsgüter Materialien, Ersatz	0,00	0,00	0,00	0,00	0,00	200,00	200,00
1/429100-454000	23	34 Reinigungsmittel	0,00	0,00	0,00	0,00	0,00	100,00	100,00
1/429100-511000	20	Geldbezüge für Vertragsbed. II	0,00	2.221,85	2.221,85	2.221,85	0,00	1.200,00	-1.021,85
1/429100-580000	20	31 DGB zum Ausgleichsfonds für Familienbeihilfen	0,00	98,84	98,84	98,84	0,00	100,00	1,16
1/429100-581000	20	Sonstige DGB zur sozialen Sicherheit	0,00	468,43	468,43	468,43	0,00	300,00	-168,43
1/429100-581100	20	31 Beitrag Mv- Kassen	0,00	31,86	31,86	31,86	0,00		-31,86
1/429100-581200	20	31 Pensionskasse DG-Anteil	0,00	17,38	17,38	17,38	0,00		-17,38
1/429100-600000	24	35 Strom	0,00	162,00	162,00	162,00	0,00	200,00	38,00
1/429100-601000	24	35 Gas	0,00	867,54	867,54	867,54	0,00	700,00	-167,54
1/429100-700000	24	35 Mietzinse	32,27	8.173,95	8.206,22	8.206,22	0,00	9.000,00	826,05
1/429100-700900	24	35 Mietzins Betriebskosten	0,00	629,88	629,88	629,88	0,00		-629,88

Marktgemeinde Pettenbach

Rechnungsabschluss für das Jahr 2013 - Ordentlicher Haushalt - Einnahmen (Beträge werden in EURO ausgewiesen)

Hw/Ansatz/Post/Unter	Va/Req Hhq	Bezeichnung	Anf.Reste	Anordnungssoll	Gesamtsoll	Ist	Schl.Rest	VA+NVA	(Soll - VA) +mehr/-weniger
42910		Seniorenraum	0,00	2.200,00	2.200,00	2.200,00	0,00	2.200,00	0,00 0,00
429		Unterabschnitt	0,00	2.200,00	2.200,00	2.200,00	0,00	2.200,00	0,00 0,00
42		Freie Wohlfahrt	0,00	4.847,50	4.847,50	4.847,50	0,00	2.200,00	2.647,50 0,00
43 43900		Jugendwohlfahrt Sonstige Einrichtungen und Maßnahmen							
43900		Sonstige Einrichtungen und Maßnahmen	0,00	0,00	0,00	0,00	0,00		0,00 0,00
439		Unterabschnitt	0,00	0,00	0,00	0,00	0,00		0,00 0,00
43		Jugendwohlfahrt	0,00	0,00	0,00	0,00	0,00		0,00 0,00
48 48900		Wohnbauförderung Sonstige Maßnahmen							
48900		Sonstige Maßnahmen	0,00	0,00	0,00	0,00	0,00		0,00 0,00
489		Unterabschnitt	0,00	0,00	0,00	0,00	0,00		0,00 0,00
48		Wohnbauförderung	0,00	0,00	0,00	0,00	0,00		0,00 0,00
4	Gruppe	SOZIALE WOHLFAHRT UND WOHNBAUFÖRDERU	0,00	4.847,50	4.847,50	4.847,50	0,00	2.200,00	2.647,50 0,00

Marktgemeinde Pettenbach

Rechnungsabschluss für das Jahr 2013 - Ordentlicher Haushalt - Ausgaben (Beträge werden in EURO ausgewiesen)

Hw/Ansatz/Post/Unter	Va/Req Hhq	Bezeichnung	Anf.Reste	Anordnungssoll	Gesamtsoll	Ist	Schl.Rest	VA+NVA	(VA - Soll) +mehr/-weniger
1/429100-728000	24	35 Entgelt für sonstige Leistungen von Gewerbetreib	0,00	624,00	624,00	624,00	0,00		-624,00
42910		Seniorenraum	32,27	13.295,73	13.328,00	13.328,00	0,00	11.800,00	1.165,21 -2.660,94
429		Unterabschnitt	873,27	16.499,58	17.372,85	16.521,85	851,00	15.300,00	1.461,36 -2.660,94
42		Freie Wohlfahrt	873,27	20.732,69	21.605,96	20.139,03	1.466,93	15.800,00	1.878,36 -6.811,05
43		Jugendwohlfahrt							
43900		Sonstige Einrichtungen und Maßnahmen							
1/439000-755000	27	36 Lfd. Transferz. an Unternehmungen Windelguts	0,00	0,00	0,00	0,00	0,00	100,00	100,00
1/439000-757100	27	36 Lfd. TZ an priv. Institutionen Tagesmütter	1.162,80	5.813,99	6.976,79	6.918,66	58,13	5.000,00	-813,99
1/439000-768000	27	36 Sonstige lfd.TZ an priv. Haushalte Babygutschein	240,00	3.421,16	3.661,16	3.661,16	0,00	2.700,00	-721,16
43900		Sonstige Einrichtungen und Maßnahmen	1.402,80	9.235,15	10.637,95	10.579,82	58,13	7.800,00	100,00 -1.535,15
439		Unterabschnitt	1.402,80	9.235,15	10.637,95	10.579,82	58,13	7.800,00	100,00 -1.535,15
43		Jugendwohlfahrt	1.402,80	9.235,15	10.637,95	10.579,82	58,13	7.800,00	100,00 -1.535,15
48		Wohnbauförderung							
48900		Sonstige Maßnahmen							
1/489000-768000	27	36 Sonstige lfd.TZ an priv. Haushalte Wohnbaudarle	0,00	507,08	507,08	507,08	0,00	700,00	192,92
48900		Sonstige Maßnahmen	0,00	507,08	507,08	507,08	0,00	700,00	192,92 0,00
489		Unterabschnitt	0,00	507,08	507,08	507,08	0,00	700,00	192,92 0,00
48		Wohnbauförderung	0,00	507,08	507,08	507,08	0,00	700,00	192,92 0,00
4	Gruppe	SOZIALE WOHLFAHRT UND WOHNBAUFÖRDERU	2.276,07	1.188.587,77	1.190.863,84	1.189.338,78	1.525,06	1.183.700,00	3.471,28 -8.359,05

Marktgemeinde Pettenbach

Rechnungsabschluss für das Jahr 2013 - Ordentlicher Haushalt - Einnahmen (Beträge werden in EURO ausgewiesen)

Hw/Ansatz/Post/Unter	Va/Req Hhq	Bezeichnung	Anf.Reste	Anordnungssoll	Gesamtsoll	Ist	Schl.Rest	VA+NVA	(Soll - VA) +mehr/-weniger
5		GESUNDHEIT							
51		Gesundheitsdienst							
51000		Medizinische Bereichsversorgung							
2/510000+862000	15	17 Lfd. TZ von Gemeinden	0,00	646,80	646,80	646,80	0,00	700,00	-53,20
51000		Medizinische Bereichsversorgung	0,00	646,80	646,80	646,80	0,00	700,00	0,00 -53,20
510		Unterabschnitt	0,00	646,80	646,80	646,80	0,00	700,00	0,00 -53,20
51		Gesundheitsdienst	0,00	646,80	646,80	646,80	0,00	700,00	0,00 -53,20
52		Umweltschutz							
52000		Natur- und Landschaftsschutz							
2/520000+870000	33	KTZ vom Bund	0,00	250,00	250,00	250,00	0,00		250,00
2/520000+871000	33	KTZ vom Land	0,00	2.375,00	2.375,00	2.375,00	0,00		2.375,00
52000		Marktgemeindeamt Energiebeauftragte	0,00	2.625,00	2.625,00	2.625,00	0,00		2.625,00 0,00
520		Unterabschnitt	0,00	2.625,00	2.625,00	2.625,00	0,00		2.625,00 0,00
52200		Reinhaltung der Luft							
52200		Reinhaltung der Luft	0,00	0,00	0,00	0,00	0,00		0,00 0,00
522		Unterabschnitt	0,00	0,00	0,00	0,00	0,00		0,00 0,00
52800		Tierkörperbeseitigung							
52800		Tierkörperbeseitigung	0,00	0,00	0,00	0,00	0,00		0,00 0,00
528		Unterabschnitt	0,00	0,00	0,00	0,00	0,00		0,00 0,00
52		Umweltschutz	0,00	2.625,00	2.625,00	2.625,00	0,00		2.625,00 0,00
53		Rettings- und Warndienste							
53000		Rettungsdienste							

Marktgemeinde Pettenbach

Rechnungsabschluss für das Jahr 2013 - Ordentlicher Haushalt - Ausgaben (Beträge werden in EURO ausgewiesen)

Hw/Ansatz/Post/Unter	Va/Req Hh	Bezeichnung	Anf.Reste	Anordnungssoll	Gesamtsoll	Ist	Schl.Rest	VA+NVA	(VA - Soll) +mehr/-weniger
5		GESUNDHEIT							
51		Gesundheitsdienst							
51000		Medizinische Bereichsversorgung							
1/510000-618000	24	35 Instandhaltung von sonst. Anlagen	0,00	159,50	159,50	159,50	0,00	200,00	40,50
1/510000-751000	26	37 Lfd. TZ an Land (Sanitätsbeitrag)	0,00	14.574,00	14.574,00	14.574,00	0,00	14.600,00	26,00
51000		Medizinische Bereichsversorgung	0,00	14.733,50	14.733,50	14.733,50	0,00	14.800,00	66,50
									0,00
510		Unterabschnitt	0,00	14.733,50	14.733,50	14.733,50	0,00	14.800,00	66,50
									0,00
51		Gesundheitsdienst	0,00	14.733,50	14.733,50	14.733,50	0,00	14.800,00	66,50
									0,00
52		Umweltschutz							
52000		Natur- und Landschaftsschutz							
1/520000-050000	40	Sonderanlagen	0,00	2.544,60	2.544,60	2.544,60	0,00		-2.544,60
1/520000-400000	23	34 Geringwertige Wirtschaftsgüter Materialien, Ersatz	0,00	0,00	0,00	0,00	0,00	500,00	500,00
1/520000-728000	24	35 Entgelt für sonstige Leistungen von Gewerbetreib	0,00	209,01	209,01	209,01	0,00	5.000,00	4.790,99
52000		Marktgemeindeamt Energiebeauftragte	0,00	2.753,61	2.753,61	2.753,61	0,00	5.500,00	5.290,99
									-2.544,60
520		Unterabschnitt	0,00	2.753,61	2.753,61	2.753,61	0,00	5.500,00	5.290,99
									-2.544,60
52200		Reinhaltung der Luft							
1/522000-778000	44	Kap. Transferz. an priv. Haushalte Erneuerbare	0,00	4.195,35	4.195,35	4.045,35	150,00	4.000,00	-195,35
52200		Reinhaltung der Luft	0,00	4.195,35	4.195,35	4.045,35	150,00	4.000,00	0,00
									-195,35
522		Unterabschnitt	0,00	4.195,35	4.195,35	4.045,35	150,00	4.000,00	0,00
									-195,35
52800		Tierkörperbeseitigung							
1/528000-755000	27	36 Lfd. Transferz. an Unternehmungen TKV-Beitrag	0,00	31.597,04	31.597,04	31.597,04	0,00	32.500,00	902,96
52800		Tierkörperbeseitigung	0,00	31.597,04	31.597,04	31.597,04	0,00	32.500,00	902,96
									0,00
528		Unterabschnitt	0,00	31.597,04	31.597,04	31.597,04	0,00	32.500,00	902,96
									0,00
52		Umweltschutz	0,00	38.546,00	38.546,00	38.396,00	150,00	42.000,00	6.193,95
									-2.739,95
53		Rettungs- und Warndienste							
53000		Rettungsdienste							
1/530000-757000	27	36 Lfd. TZ an private Institutionen Rettungsbtg.	0,00	37.106,04	37.106,04	37.106,04	0,00	37.100,00	-6,04
1/530000-757100	27	36 Lfd. TZ an priv. Institutionen Notarztwagen	0,00	21.521,29	21.521,29	21.521,29	0,00	21.400,00	-121,29

Marktgemeinde Pettenbach

Rechnungsabschluss für das Jahr 2013 - Ordentlicher Haushalt - Einnahmen (Beträge werden in EURO ausgewiesen)

Hw/Ansatz/Post/Unter	Va/Req Hhq	Bezeichnung	Anf.Reste	Anordnungssoll	Gesamtsoll	Ist	Schl.Rest	VA+NVA	(Soll - VA) +mehr/-weniger
53000		Rettungsdienste	0,00	0,00	0,00	0,00	0,00		0,00
									0,00
530		Unterabschnitt	0,00	0,00	0,00	0,00	0,00		0,00
									0,00
53910		Gesunde Gemeinde							
2/539100+810000	13	10 Leistungserlöse Verkauf Eintrittskarten	0,00	42,00	42,00	42,00	0,00		42,00
2/539100+871000	33	KTZ vom Land	0,00	500,00	500,00	500,00	0,00		500,00
53910		Gesunde Gemeinde	0,00	542,00	542,00	542,00	0,00		542,00
									0,00
539		Unterabschnitt	0,00	542,00	542,00	542,00	0,00		542,00
									0,00
53		Rettungs- und Warndienste	0,00	542,00	542,00	542,00	0,00		542,00
									0,00
56		Krankenanstalten anderer Rechtsträger							
56200		Krankenanstaltenbeitrag							
2/562000+828000	18	11 Rückersätze von Ausgaben	0,00	53.101,00	53.101,00	53.101,00	0,00	55.100,00	-1.999,00
56200		Krankenanstaltenbeitrag	0,00	53.101,00	53.101,00	53.101,00	0,00	55.100,00	0,00
									-1.999,00
562		Unterabschnitt	0,00	53.101,00	53.101,00	53.101,00	0,00	55.100,00	0,00
									-1.999,00
56		Krankenanstalten anderer Rechtsträger	0,00	53.101,00	53.101,00	53.101,00	0,00	55.100,00	0,00
									-1.999,00
5	Gruppe	GESUNDHEIT	0,00	56.914,80	56.914,80	56.914,80	0,00	55.800,00	3.167,00
									-2.052,20

Marktgemeinde Pettenbach

Rechnungsabschluss für das Jahr 2013 - Ordentlicher Haushalt - Ausgaben (Beträge werden in EURO ausgewiesen)

Hw/Ansatz/Post/Unter	Va/Req Hh	Bezeichnung	Anf.Reste	Anordnungssoll	Gesamtsoll	Ist	Schl.Rest	VA+NVA	(VA - Soll) +mehr/-weniger
53000		Rettungsdienste	0,00	58.627,33	58.627,33	58.627,33	0,00	58.500,00	0,00 -127,33
530		Unterabschnitt	0,00	58.627,33	58.627,33	58.627,33	0,00	58.500,00	0,00 -127,33
53910		Gesunde Gemeinde							
1/539100-400000	23	34 Geringwertige Wirtschaftsgüter Materialien, Ersat	0,00	0,00	0,00	0,00	0,00	200,00	200,00
1/539100-560000	20	31 Reisegebühren	0,00	263,84	263,84	263,84	0,00		-263,84
1/539100-728000	24	35 Entgelt für sonstige Leistungen von Gewerbetreib	0,00	1.333,56	1.333,56	1.333,56	0,00	1.000,00	-333,56
1/539100-728001	24	35 Entgelt für sonstige Leistungen von Gewerbetreib	0,00	140,00	140,00	140,00	0,00	200,00	60,00
53910		Gesunde Gemeinde	0,00	1.737,40	1.737,40	1.737,40	0,00	1.400,00	260,00 -597,40
539		Unterabschnitt	0,00	1.737,40	1.737,40	1.737,40	0,00	1.400,00	260,00 -597,40
53		Rettungs- und Warndienste	0,00	60.364,73	60.364,73	60.364,73	0,00	59.900,00	260,00 -724,73
56		Krankenanstalten anderer Rechtsträger							
56200		Krankenanstaltenbeitrag							
1/562000-751000	26	37 Lfd. TZ an Land	0,00	908.101,00	908.101,00	908.101,00	0,00	909.700,00	1.599,00
56200		Krankenanstaltenbeitrag	0,00	908.101,00	908.101,00	908.101,00	0,00	909.700,00	1.599,00 0,00
562		Unterabschnitt	0,00	908.101,00	908.101,00	908.101,00	0,00	909.700,00	1.599,00 0,00
56		Krankenanstalten anderer Rechtsträger	0,00	908.101,00	908.101,00	908.101,00	0,00	909.700,00	1.599,00 0,00
5	Gruppe	GESUNDHEIT	0,00	1.021.745,23	1.021.745,23	1.021.595,23	150,00	1.026.400,00	8.119,45 -3.464,68

Marktgemeinde Pettenbach

Rechnungsabschluss für das Jahr 2013 - Ordentlicher Haushalt - Einnahmen (Beträge werden in EURO ausgewiesen)

Hw/Ansatz/Post/Unter	Va/Req Hhq	Bezeichnung	Anf.Reste	Anordnungssoll	Gesamtsoll	Ist	Schl.Rest	VA+NVA	(Soll - VA) +mehr/-weniger
6		STRASSEN- UND WASSER- BAU, VERKEHR							
61		Straßenbau							
61100		Landesstrassen							
61100		Landesstrassen	0,00	0,00	0,00	0,00	0,00		0,00
									0,00
611		Unterabschnitt	0,00	0,00	0,00	0,00	0,00		0,00
									0,00
61200		Gemeindestrassen							
2/612000+802000	18	10 Veräußerung von bezogenen Werkstoffen	0,00	0,00	0,00	0,00	0,00	100,00	-100,00
2/612000+810000	13	10 Leistungserlöse	0,00	552,20	552,20	552,20	0,00		552,20
2/612000+817000	13	10 Kostenersätze	0,00	929,02	929,02	929,02	0,00	1.000,00	-70,98
2/612000+828000	18	11 Rückersätze von Ausgaben	0,00	0,00	0,00	0,00	0,00	100,00	-100,00
2/612000+850000	10	19 Interessentenbeiträge Verkehrsfl.Beitrag	3.168,77	31.222,33	34.391,10	7.455,81	26.935,29	4.500,00	26.722,33
2/612000+868000	16	17 Lfd.TZ von priv. Haushalten Strafen	0,00	15.871,70	15.871,70	15.871,70	0,00	9.000,00	6.871,70
2/612000+871000	33	KTZ vom Land	0,00	21.163,91	21.163,91	21.163,91	0,00		21.163,91
61200		Gemeindestraßen	3.168,77	69.739,16	72.907,93	45.972,64	26.935,29	14.700,00	55.310,14
									-270,98
612		Unterabschnitt	3.168,77	69.739,16	72.907,93	45.972,64	26.935,29	14.700,00	55.310,14
									-270,98
61600		Sonst. Strassen u. Wege							
2/616000+817000	13	10 Kostenersätze (Kopierpapier u. Tel.	0,00	36,00	36,00	36,00	0,00	100,00	-64,00
61600		Sonst. Strassen u. Wege	0,00	36,00	36,00	36,00	0,00	100,00	0,00
									-64,00
61610		Sonst. Strassen u. Wege (Güterwege)							

Marktgemeinde Pettenbach

Rechnungsabschluss für das Jahr 2013 - Ordentlicher Haushalt - Ausgaben (Beträge werden in EURO ausgewiesen)

Hw/Ansatz/Post/Unter	Va/Req Hhq	Bezeichnung	Anf.Reste	Anordnungssoll	Gesamtsoll	Ist	Schl.Rest	VA+NVA	(VA - Soll) +mehr/-weniger	
6		STRASSEN- UND WASSER- BAU, VERKEHR								
61		Straßenbau								
61100		Landesstrassen								
1/611000-729900	24	35 Sonstige Ausgaben (Vergütungen)	V	0,00	0,00	0,00	0,00	200,00	200,00	
61100		Landesstrassen		0,00	0,00	0,00	0,00	200,00	200,00	
									0,00	
611		Unterabschnitt		0,00	0,00	0,00	0,00	200,00	200,00	
									0,00	
61200		Gemeindestraßen								
1/612000-346000	65	40 Investitionsdarlehen Ortsumfahrung		0,00	35.752,88	35.752,88	35.752,88	0,00	38.000,00	2.247,12
1/612000-400000	23	34 Geringwertige Wirtschaftsgüter Materialien, Ersat		0,00	5.856,02	5.856,02	3.614,36	2.241,66	4.000,00	-1.856,02
1/612000-402000	23	34 Materialien f. innerbetr. Leistungen		0,00	0,00	0,00	0,00	0,00	100,00	100,00
1/612000-409000	23	34 Geringwertige Ersatzteile		0,00	0,00	0,00	0,00	0,00	100,00	100,00
1/612000-420000	23	34 Pflanzliche Rohstoffe		0,00	0,00	0,00	0,00	0,00	300,00	300,00
1/612000-425000	23	34 Sonstige Roh- und Hilfsstoffe		0,00	0,00	0,00	0,00	0,00	100,00	100,00
1/612000-452000	23	34 Treibstoffe		0,00	0,00	0,00	0,00	0,00	100,00	100,00
1/612000-453000	23	34 Schmier- und Schleifmittel		0,00	0,00	0,00	0,00	0,00	300,00	300,00
1/612000-454000	23	34 Reinigungsmittel		0,00	0,00	0,00	0,00	0,00	100,00	100,00
1/612000-455000	23	34 Chemische und artverwandte Mittel		0,00	0,00	0,00	0,00	0,00	100,00	100,00
1/612000-458000	23	34 Mittel zur ärztl. Betreuung etc.		0,00	0,00	0,00	0,00	0,00	100,00	100,00
1/612000-459000	23	34 Sonstige Verbrauchsgüter		0,00	125,00	125,00	125,00	0,00	500,00	375,00
1/612000-611000	24	35 Instandhaltung von Strassenbauten		339,23	19.225,93	19.565,16	19.239,99	325,17	18.600,00	-625,93
1/612000-617000	24	35 Instandhaltung von Fahrzeugen		0,00	0,00	0,00	0,00	0,00	100,00	100,00
1/612000-650000	25	39 Zinsen für Finanzschulden Ortsumfahrung		0,00	5.737,96	5.737,96	5.737,96	0,00	14.000,00	8.262,04
1/612000-670000	24	35 Versicherungen		0,00	834,71	834,71	834,71	0,00	600,00	-234,71
1/612000-690000	24	35 Schadensfälle		0,00	61,20	61,20	61,20	0,00	100,00	38,80
1/612000-700000	24	35 Mietzinse		4.000,00	3.384,87	7.384,87	1.384,87	6.000,00	3.900,00	515,13
1/612000-710000	24	35 Öffentliche Abgaben		0,00	464,00	464,00	464,00	0,00		-464,00
1/612000-728000	24	35 Entgelt für sonstige Leistungen		0,00	1.199,77	1.199,77	1.039,09	160,68	500,00	-699,77
1/612000-729900	24	35 Sonstige Ausgaben (Vergütungen)	V	0,00	34.020,08	34.020,08	34.020,08	0,00	25.000,00	-9.020,08
1/612000-729901	24	35 Sonst. Ausgaben (Vergütungen WVA)	V	0,00	164,78	164,78	164,78	0,00	2.600,00	2.435,22
1/612000-729902	24	35 Sonst. Ausgaben (Vergütungen ABA)	V	0,00	606,70	606,70	606,70	0,00		-606,70
61200		Gemeindestraßen		4.339,23	107.433,90	111.773,13	103.045,62	8.727,51	109.200,00	15.273,31
									-13.507,21	
612		Unterabschnitt		4.339,23	107.433,90	111.773,13	103.045,62	8.727,51	109.200,00	15.273,31
									-13.507,21	
61600		Sonst. Strassen u. Wege								
1/616000-050000	40	Sonderanlagen		0,00	0,00	0,00	0,00	0,00	2.300,00	2.300,00
1/616000-400000	23	34 Geringwertige Wirtschaftsgüter Materialien, Ersat		0,00	104,41	104,41	104,41	0,00	700,00	595,59
1/616000-452000	23	34 Treibstoffe		0,00	0,00	0,00	0,00	0,00	100,00	100,00
1/616000-611000	24	35 Instandhaltung von Strassenbauten		0,00	200,40	200,40	200,40	0,00		-200,40
1/616000-728000	24	35 Entgelt für sonstige Leistungen von Gewerbetreib		0,00	600,00	600,00	0,00	600,00	1.300,00	700,00
1/616000-729900	24	35 Sonstige Ausgaben (Vergütungen)	V	0,00	4.546,50	4.546,50	4.546,50	0,00	3.000,00	-1.546,50
1/616000-729901	24	35 Sonst. Ausgaben (Vergütungen WVA)	V	0,00	0,00	0,00	0,00	0,00	300,00	300,00
61600		Sonstige Straßen und Wege		0,00	5.451,31	5.451,31	4.851,31	600,00	7.700,00	3.995,59
									-1.746,90	
61610		Sonst. Strassen u. Wege (Güterwege)								

Marktgemeinde Pettenbach

Rechnungsabschluss für das Jahr 2013 - Ordentlicher Haushalt - Einnahmen (Beträge werden in EURO ausgewiesen)

Hw/Ansatz/Post/Unter	Va/Req Hhq	Bezeichnung	Anf.Reste	Anordnungssoll	Gesamtsoll	Ist	Schl.Rest	VA+NVA	(Soll - VA) +mehr/-weniger
61610		Sonst. Strassen u. Wege (Güterwege)	0,00	0,00	0,00	0,00	0,00		0,00
									0,00
616		Unterabschnitt	0,00	36,00	36,00	36,00	0,00	100,00	0,00
									-64,00
61700		Bauhöfe							
2/617000+806000	18	10 Veräußerung von Altmaterial	0,00	2.425,00	2.425,00	2.425,00	0,00		2.425,00
2/617000+813000	13	10 Nebenerlöse	0,00	0,00	0,00	0,00	0,00	100,00	-100,00
2/617000+817000	13	10 Kostenersätze (Kopierpapier u. Tel.	0,00	504,27	504,27	504,27	0,00		504,27
2/617000+825000	14	11 Untervermietung und Unterverpachtung	0,00	1.391,68	1.391,68	1.391,68	0,00	1.300,00	91,68
2/617000+828000	18	11 Rückersätze von Ausgaben	0,00	36,20	36,20	36,20	0,00	2.200,00	-2.163,80
2/617000+829900	18	11 Sonstige Einnahmen (Vergütungen)	0,00	250.283,50	250.283,50	250.283,50	0,00	250.800,00	-516,50

Marktgemeinde Pettenbach

Rechnungsabschluss für das Jahr 2013 - Ordentlicher Haushalt - Ausgaben (Beträge werden in EURO ausgewiesen)

Hw/Ansatz/Post/Unter	Va/Req Hh	Bezeichnung	Anf.Reste	Anordnungssoll	Gesamtsoll	Ist	Schl.Rest	VA+NVA	(VA - Soll) +mehr/-weniger
1/616100-346000	65	40 Investitionsdarlehen v.Kreditinst.	0,00	684,13	684,13	684,13	0,00	600,00	-84,13
1/616100-346100	65	40 Investitionsdarlehen v.Kreditinst. Deckung AOH	0,00	1.950,00	1.950,00	1.950,00	0,00	2.000,00	50,00
1/616100-650000	25	39 Zinsen für Finanzschulden - Inland	0,00	112,94	112,94	112,94	0,00	300,00	187,06
1/616100-650100	25	39 Zinsen für Finanzschulden Deckung AOH- Volks	0,00	137,79	137,79	137,79	0,00	400,00	262,21
1/616100-728000	24	35 Entgelt für sonstige Leistungen von Gewerbetreib	0,00	0,00	0,00	0,00	0,00	500,00	500,00
1/616100-729900	24	35 Sonstige Ausgaben (Vergütungen)	V	0,00	0,00	0,00	0,00	4.900,00	4.900,00
1/616100-729901	24	35 Sonst. Ausgaben (Vergütungen VWA)	V	0,00	0,00	0,00	0,00	300,00	300,00
1/616100-729902	24	35 Sonst. Ausgaben (Vergütungen ABA)	V	0,00	0,00	0,00	0,00	100,00	100,00
1/616100-752000	26	36 lfd.TZ an Wegeerhaltungsverb. Instandhaltung	0,00	53.452,00	53.452,00	53.452,00	0,00	54.100,00	648,00
1/616100-774000	43	KTZ an sonstige Träger des öffentlichen Rechts	0,00	0,00	0,00	0,00	0,00	100,00	100,00
61610		Sonst. Strassen u. Wege (Güterwege)	0,00	56.336,86	56.336,86	56.336,86	0,00	63.300,00	7.047,27
									-84,13
616		Unterabschnitt	0,00	61.788,17	61.788,17	61.188,17	600,00	71.000,00	11.042,86
									-1.831,03
61700		Bauhöfe							
1/617000-043000	41	Betriebsausstattung	0,00	1.506,22	1.506,22	1.506,22	0,00	3.000,00	1.493,78
1/617000-400000	23	34 Geringwertige Wirtschaftsgüter Materialien, Ersat	238,34	7.005,74	7.244,08	7.225,10	18,98	3.000,00	-4.005,74
1/617000-402000	23	34 Materialien f. innerbetr.Leistungen	0,00	0,00	0,00	0,00	0,00	700,00	700,00
1/617000-409000	23	34 Geringwertige Ersatzteile	0,00	0,00	0,00	0,00	0,00	100,00	100,00
1/617000-451000	23	34 Brennstoffe	0,00	103,44	103,44	103,44	0,00	100,00	-3,44
1/617000-452000	23	34 Treibstoffe	2.468,25	13.637,03	16.105,28	15.252,89	852,39	14.000,00	362,97
1/617000-453000	23	34 Schmier- und Schleifmittel	0,00	55,29	55,29	55,29	0,00	300,00	244,71
1/617000-454000	23	34 Reinigungsmittel	0,00	360,33	360,33	360,33	0,00	600,00	239,67
1/617000-455000	23	34 Chemische und artverwandte Mittel	14,63	407,56	422,19	422,19	0,00	300,00	-107,56
1/617000-456000	23	34 Schreib-, Zeichen- und sonstige Büromittel	0,00	234,00	234,00	234,00	0,00	500,00	266,00
1/617000-458000	23	34 Mittel zur ärztl. Betreuung etc.	0,00	0,00	0,00	0,00	0,00	100,00	100,00
1/617000-459000	23	34 Sonstige Verbrauchsgüter	3,12	1.047,80	1.050,92	1.050,92	0,00	1.000,00	-47,80
1/617000-511000	20	31 Geldbezüge f.Vertragsbedienstete II	0,00	118.399,34	118.399,34	118.399,34	0,00	128.200,00	9.800,66
1/617000-523000	20	31 Arbeiter nicht ganzj. beschäftigt	0,00	0,00	0,00	0,00	0,00	5.100,00	5.100,00
1/617000-560000	20	31 Reisegebühren	0,00	75,10	75,10	75,10	0,00	600,00	524,90
1/617000-565000	20	31 Mehrleistungsvergütung	0,00	10.384,29	10.384,29	10.384,29	0,00	5.800,00	-4.584,29
1/617000-569000	20	31 Sonstige Nebengebühren	0,00	6.573,20	6.573,20	6.573,20	0,00	7.100,00	526,80
1/617000-580000	20	31 DGB zum Ausgleichsfonds für Familienbeihilfen	0,00	6.150,51	6.150,51	6.150,51	0,00	6.500,00	349,49
1/617000-581000	20	31 Sonstige DGB zur sozialen Sicherheit	0,00	29.073,88	29.073,88	29.073,88	0,00	30.700,00	1.626,12
1/617000-581100	20	Beitrag Mv- Kassen	0,00	735,39	735,39	735,39	0,00	800,00	64,61
1/617000-581200	20	31 Pensionskasse DG-Anteil	0,00	567,71	567,71	567,71	0,00	700,00	132,29
1/617000-590000	20	31 Freiwillige Sozialleistungen (Nur Bar)	0,00	2.563,08	2.563,08	2.563,08	0,00	1.000,00	-1.563,08
1/617000-600000	24	35 Strom	0,00	1.348,16	1.348,16	1.348,16	0,00	2.000,00	651,84
1/617000-601000	24	35 Gas	0,00	5.056,05	5.056,05	5.056,05	0,00	5.500,00	443,95
1/617000-614000	24	35 Instandhaltung von Gebäuden	34,92	34,92	69,84	34,92	34,92	500,00	465,08
1/617000-616000	24	35 Instandhaltung von Maschinen und Anlagen	0,00	746,30	746,30	746,30	0,00	100,00	-646,30
1/617000-617000	24	35 Instandhaltung von Fahrzeugen	634,76	8.532,19	9.166,95	8.636,67	530,28	16.900,00	8.367,81
1/617000-618000	24	35 Instandhaltung von sonst. Anlagen	143,86	332,38	476,24	298,68	177,56	100,00	-232,38
1/617000-631000	24	35 Telekommunikationsdienste	0,00	875,88	875,88	875,88	0,00	1.000,00	124,12
1/617000-670000	24	35 Versicherungen	0,00	3.319,52	3.319,52	3.319,52	0,00	3.400,00	80,48
1/617000-702000	24	35 Ausgaben f. Finanzierungsleasing	0,00	30.234,16	30.234,16	30.234,16	0,00	30.600,00	365,84
1/617000-702100	24	Leasing Bestandszins	0,00	1.391,68	1.391,68	1.391,68	0,00	1.500,00	108,32
1/617000-710000	24	35 Öffentliche Abgaben	0,00	1.239,79	1.239,79	1.239,79	0,00	200,00	-1.039,79
1/617000-711000	24	35 Gebühren f.d. Benützung v. Gdeeinr.	0,00	3.106,10	3.106,10	3.106,10	0,00	1.500,00	-1.606,10
1/617000-728000	24	35 Entgelt für sonstige Leistungen von Gewerbetreib	0,00	1.260,03	1.260,03	1.260,03	0,00	2.000,00	739,97

Marktgemeinde Pettenbach

Rechnungsabschluss für das Jahr 2013 - Ordentlicher Haushalt - Einnahmen (Beträge werden in EURO ausgewiesen)

Hw/Ansatz/Post/Unter	Va/Req Hhq	Bezeichnung	Anf.Reste	Anordnungssoll	Gesamtsoll	Ist	Schl.Rest	VA+NVA	(Soll - VA) +mehr/-weniger
61700		Bauhöfe	0,00	254.640,65	254.640,65	254.640,65	0,00	254.400,00	3.020,95 -2.780,30
617		Unterabschnitt	0,00	254.640,65	254.640,65	254.640,65	0,00	254.400,00	3.020,95 -2.780,30
61		Straßenbau	3.168,77	324.415,81	327.584,58	300.649,29	26.935,29	269.200,00	58.331,09 -3.115,28
63		Schutzwasserbau							
63300		Wildbachverbauung							
2/633000+810000	13	10 Leistungserlöse	0,00	4.913,10	4.913,10	4.913,10	0,00		4.913,10
2/633000+878000	34	Kap. Transferz. v. priv. Haushalten	0,00	0,00	0,00	0,00	0,00	200,00	-200,00
63300		Wildbachverbauung	0,00	4.913,10	4.913,10	4.913,10	0,00	200,00	4.913,10 -200,00
633		Unterabschnitt	0,00	4.913,10	4.913,10	4.913,10	0,00	200,00	4.913,10 -200,00
63		Schutzwasserbau	0,00	4.913,10	4.913,10	4.913,10	0,00	200,00	4.913,10 -200,00
69		O.Ö. Verkehrsverbund							
69000		O.Ö. Verkehrsverbund							
2/690000+861000	33	Lfd. TZ v. Land Oberösterreich Peta	0,00	0,00	0,00	0,00	0,00	1.200,00	-1.200,00
69000		O.Ö. Verkehrsverbund	0,00	0,00	0,00	0,00	0,00	1.200,00	0,00 -1.200,00
690		Unterabschnitt	0,00	0,00	0,00	0,00	0,00	1.200,00	0,00 -1.200,00
69			0,00	0,00	0,00	0,00	0,00	1.200,00	0,00 -1.200,00
6	Gruppe	STRASSEN- UND WASSER- BAU, VERKEHR	3.168,77	329.328,91	332.497,68	305.562,39	26.935,29	270.600,00	63.244,19 -4.515,28

Marktgemeinde Pettenbach

Rechnungsabschluss für das Jahr 2013 - Ordentlicher Haushalt - Ausgaben (Beträge werden in EURO ausgewiesen)

Hw/Ansatz/Post/Unter	Va/Req Hh	Bezeichnung		Anf.Reste	Anordnungssoll	Gesamtsoll	Ist	Schl.Rest	VA+NVA	(VA - Soll) +mehr/-weniger
1/617000-729900	24	35 Sonstige Ausgaben (Vergütungen)	V	0,00	29.241,39	29.241,39	29.241,39	0,00	17.000,00	-12.241,39
1/617000-729901	24	35 Sonst. Ausgaben (Vergütungen WVA)	V	0,00	0,00	0,00	0,00	0,00	500,00	500,00
1/617000-729902	24	35 Sonst. Ausgaben (Vergütungen ABA)	V	0,00	359,53	359,53	359,53	0,00	500,00	140,47
61700		Bauhöfe		3.537,88	285.957,99	289.495,87	287.881,74	1.614,13	293.500,00	33.619,88 -26.077,87
617		Unterabschnitt		3.537,88	285.957,99	289.495,87	287.881,74	1.614,13	293.500,00	33.619,88 -26.077,87
61		Straßenbau		7.877,11	455.180,06	463.057,17	452.115,53	10.941,64	473.900,00	60.136,05 -41.416,11
63		Schutzwasserbau								
63300		Wildbachverbauung								
1/633000-400000	23	34 Geringwertige Wirtschaftsgüter Materialien, Ersatz		0,00	0,00	0,00	0,00	0,00	400,00	400,00
1/633000-611000	24	35 Instandhaltung von Strassenbauten		0,00	0,00	0,00	0,00	0,00	300,00	300,00
1/633000-618000	24	35 Instandhaltung von sonst. Anlagen		0,00	0,00	0,00	0,00	0,00	2.100,00	2.100,00
1/633000-728000	24	35 Entgelt für sonstige Leistungen von Gewerbetreib		0,00	0,00	0,00	0,00	0,00	700,00	700,00
1/633000-729900	24	35 Sonstige Ausgaben (Vergütungen)	V	0,00	2.179,62	2.179,62	2.179,62	0,00	1.000,00	-1.179,62
1/633000-729902	24	35 Sonst. Ausgaben (Vergütungen ABA)	V	0,00	44,94	44,94	44,94	0,00		-44,94
1/633000-750000	26	36 Lfd. TZ an Bund		0,00	1.960,00	1.960,00	1.960,00	0,00	10.800,00	8.840,00
63300		Wildbachverbauung		0,00	4.184,56	4.184,56	4.184,56	0,00	15.300,00	12.340,00 -1.224,56
633		Unterabschnitt		0,00	4.184,56	4.184,56	4.184,56	0,00	15.300,00	12.340,00 -1.224,56
63		Schutzwasserbau		0,00	4.184,56	4.184,56	4.184,56	0,00	15.300,00	12.340,00 -1.224,56
69		O.Ö. Verkehrsverbund								
69000										
1/690000-751000	26	37 Lfd. TZ an Land (Verkehrsverbund)		0,00	12.249,20	12.249,20	12.249,20	0,00	12.600,00	350,80
1/690000-752000	24	35 Lfd. TZ an Gemeindeverbände		0,00	11.346,00	11.346,00	11.346,00	0,00	11.100,00	-246,00
1/690000-768100	27	36 Sonst.lfd.TZ a priv.Haushalte PETA		1.419,92	4.333,89	5.753,81	5.013,11	740,70	1.500,00	-2.833,89
69000		O.Ö. Verkehrsverbund		1.419,92	27.929,09	29.349,01	28.608,31	740,70	25.200,00	350,80 -3.079,89
690		Unterabschnitt		1.419,92	27.929,09	29.349,01	28.608,31	740,70	25.200,00	350,80 -3.079,89
69				1.419,92	27.929,09	29.349,01	28.608,31	740,70	25.200,00	350,80 -3.079,89
6	Gruppe	STRASSEN- UND WASSER- BAU, VERKEHR		9.297,03	487.293,71	496.590,74	484.908,40	11.682,34	514.400,00	72.826,85 -45.720,56

Marktgemeinde Pettenbach

Rechnungsabschluss für das Jahr 2013 - Ordentlicher Haushalt - Einnahmen (Beträge werden in EURO ausgewiesen)

Hw/Ansatz/Post/Unter	Va/Req Hhq	Bezeichnung	Anf.Reste	Anordnungssoll	Gesamtsoll	Ist	Schl.Rest	VA+NVA	(Soll - VA) +mehr/-weniger
7		WIRTSCHAFTSFÖRDERUNG							
74		Sonstige Förderung der Land- und Forstwirtschaft							
74200		Produktionsförderung							
74200		Produktionsförderung	0,00	0,00	0,00	0,00	0,00		0,00
									0,00
742		Unterabschnitt	0,00	0,00	0,00	0,00	0,00		0,00
									0,00
74700		Jagd und Fischerei							
2/747000+878000	34	Kap. Transferz. v. priv. Haushalten	0,00	300,00	300,00	300,00	0,00	200,00	100,00
74700		Jagd und Fischerei	0,00	300,00	300,00	300,00	0,00	200,00	100,00
									0,00
747		Unterabschnitt	0,00	300,00	300,00	300,00	0,00	200,00	100,00
									0,00
74		Sonstige Förderung der Land- und Forstwirtschaft	0,00	300,00	300,00	300,00	0,00	200,00	100,00
									0,00
77		Förderung des Fremdenverkehrs							
77100		Maßnahmen zur Förderung des Fremdenverkehrs							
2/771000+810000	13	10 Leistungserlöse	0,00	800,00	800,00	800,00	0,00		800,00
2/771000+870000	33	KTZ vom Bund	0,00	3.179,04	3.179,04	3.179,04	0,00		3.179,04
2/771000+871000	33	KTZ vom Land	0,00	820,96	820,96	820,96	0,00		820,96
77100		Maßnahmen zur Förderung des Fremdenverkehrs	0,00	4.800,00	4.800,00	4.800,00	0,00		4.800,00
									0,00
771		Unterabschnitt	0,00	4.800,00	4.800,00	4.800,00	0,00		4.800,00
									0,00
77		Förderung des Fremdenverkehrs	0,00	4.800,00	4.800,00	4.800,00	0,00		4.800,00
									0,00
78		Förderung von Handel, Gewerbe und Industrie							
78200		Wirtschaftspolitische Massnahmen							
78200		Wirtschaftspolitische Massnahmen	0,00	0,00	0,00	0,00	0,00		0,00
									0,00
782		Unterabschnitt	0,00	0,00	0,00	0,00	0,00		0,00
									0,00
78900		Sonstige Einrichtungen und Maßnahmen							

Marktgemeinde Pettenbach

Rechnungsabschluss für das Jahr 2013 - Ordentlicher Haushalt - Ausgaben (Beträge werden in EURO ausgewiesen)

Hw/Ansatz/Post/Unter	Va/Req Hh	Bezeichnung	Anf.Reste	Anordnungssoll	Gesamtsoll	Ist	Schl.Rest	VA+NVA	(VA - Soll) +mehr/-weniger
7		WIRTSCHAFTSFÖRDERUNG							
74		Sonstige Förderung der Land- und Forstwirtschaft							
74200		Produktionsförderung							
1/742000-768000	27	36 Sonstige lfd.TZ an priv. Haushalte Besamung	0,00	12.687,50	12.687,50	12.687,50	0,00	12.500,00	-187,50
74200		Produktionsförderung	0,00	12.687,50	12.687,50	12.687,50	0,00	12.500,00	0,00
									-187,50
742		Unterabschnitt	0,00	12.687,50	12.687,50	12.687,50	0,00	12.500,00	0,00
									-187,50
74700		Jagd und Fischerei							
74700		Jagd und Fischerei	0,00	0,00	0,00	0,00	0,00		0,00
									0,00
747		Unterabschnitt	0,00	0,00	0,00	0,00	0,00		0,00
									0,00
74		Sonstige Förderung der Land- und Forstwirtschaft	0,00	12.687,50	12.687,50	12.687,50	0,00	12.500,00	0,00
									-187,50
77		Förderung des Fremdenverkehrs							
77100		Maßnahmen zur Förderung des Fremdenverkehrs							
1/771000-298000	61	38 Haushaltsrücklage	0,00	6.740,00	6.740,00	6.740,00	0,00		-6.740,00
1/771000-400000	23	34 Geringwertige Wirtschaftsgüter Materialien, Ersat	0,00	0,00	0,00	0,00	0,00	300,00	300,00
1/771000-726000	24	35 Mitgliedsbeiträge	0,00	200,00	200,00	200,00	0,00	400,00	200,00
1/771000-729900	24	35 Sonstige Ausgaben (Vergütungen) V	0,00	1.902,49	1.902,49	1.902,49	0,00	10.000,00	8.097,51
1/771000-757000	27	36 Lfd. TZ an private Institutionen VERA	0,00	9.960,00	9.960,00	9.960,00	0,00	16.700,00	6.740,00
77100		Maßnahmen zur Förderung des Fremdenverkehrs	0,00	18.802,49	18.802,49	18.802,49	0,00	27.400,00	15.337,51
									-6.740,00
771		Unterabschnitt	0,00	18.802,49	18.802,49	18.802,49	0,00	27.400,00	15.337,51
									-6.740,00
77		Förderung des Fremdenverkehrs	0,00	18.802,49	18.802,49	18.802,49	0,00	27.400,00	15.337,51
									-6.740,00
78		Förderung von Handel, Gewerbe und Industrie							
78200		Wirtschaftspolitische Massnahmen							
1/782000-726000	24	35 Mitgliedsbeiträge	0,00	4.455,54	4.455,54	4.455,54	0,00		-4.455,54
1/782000-728000	24	35 Entgelt für sonstige Leistungen von Gewerbetreib	0,00	0,00	0,00	0,00	0,00	100,00	100,00
78200		Wirtschaftspolitische Massnahmen	0,00	4.455,54	4.455,54	4.455,54	0,00	100,00	100,00
									-4.455,54
782		Unterabschnitt	0,00	4.455,54	4.455,54	4.455,54	0,00	100,00	100,00
									-4.455,54
78900		Sonstige Einrichtungen und Maßnahmen							
1/789000-755000	27	36 Lfd. Transferz. an Unternehmungen Wirtschaftsfs	0,00	13.997,89	13.997,89	13.997,89	0,00		-13.997,89
1/789000-755100	44	KTZ an Unternehmungen Lehrlingsförderung	0,00	872,10	872,10	872,10	0,00	1.200,00	327,90

Marktgemeinde Pettenbach

Rechnungsabschluss für das Jahr 2013 - Ordentlicher Haushalt - Einnahmen (Beträge werden in EURO ausgewiesen)

Hw/Ansatz/Post/Unter	Va/Req Hhq	Bezeichnung	Anf. Reste	Anordnungssoll	Gesamtsoll	Ist	Schl. Rest	VA+NVA	(Soll - VA) +mehr/-weniger
78900		Sonstige Einrichtungen und Maßnahmen	0,00	0,00	0,00	0,00	0,00		0,00 0,00
789		Unterabschnitt	0,00	0,00	0,00	0,00	0,00		0,00 0,00
78		Förderung von Handel, Gewerbe und Industrie	0,00	0,00	0,00	0,00	0,00		0,00 0,00
7	Gruppe	WIRTSCHAFTSFÖRDERUNG	0,00	5.100,00	5.100,00	5.100,00	0,00	200,00	4.900,00 0,00

Marktgemeinde Pettenbach

Rechnungsabschluss für das Jahr 2013 - Ordentlicher Haushalt - Ausgaben (Beträge werden in EURO ausgewiesen)

Hw/Ansatz/Post/Unter	Va/Req Hhq	Bezeichnung	Anf. Reste	Anordnungssoll	Gesamtsoll	Ist	Schl. Rest	VA+NVA	(VA - Soll) +mehr/-weniger
1/789000-775000	44	KTZ an Unternehmungen Wirtsch.Förderung	840,45	0,00	840,45	840,45	0,00	24.500,00	24.500,00
78900		Sonstige Einrichtungen und Maßnahmen	840,45	14.869,99	15.710,44	15.710,44	0,00	25.700,00	24.827,90 -13.997,89
789		Unterabschnitt	840,45	14.869,99	15.710,44	15.710,44	0,00	25.700,00	24.827,90 -13.997,89
78		Förderung von Handel, Gewerbe und Industrie	840,45	19.325,53	20.165,98	20.165,98	0,00	25.800,00	24.927,90 -18.453,43
7	Gruppe	WIRTSCHAFTSFÖRDERUNG	840,45	50.815,52	51.655,97	51.655,97	0,00	65.700,00	40.265,41 -25.380,93

Marktgemeinde Pettenbach

Rechnungsabschluss für das Jahr 2013 - Ordentlicher Haushalt - Einnahmen (Beträge werden in EURO ausgewiesen)

Hw/Ansatz/Post/Unter	Va/Req Hhq	Bezeichnung	Anf.Reste	Anordnungssoll	Gesamtsoll	Ist	Schl.Rest	VA+NVA	(Soll - VA) +mehr/-weniger
8		DIENSTLEISTUNGEN							
81		Öffentliche Einrichtungen							
81200		WC-Anlagen							
81200		WC-Anlagen	0,00	0,00	0,00	0,00	0,00		0,00
									0,00
812		Unterabschnitt	0,00	0,00	0,00	0,00	0,00		0,00
									0,00
81300		Abfallbeseitigung							
2/813000+803000	18	10 Veräußerung von Handelswaren	2,76	1.249,59	1.252,35	1.247,75	4,60	700,00	549,59
2/813000+803200	18	10 Veräußerung von Mülltonnen	0,00	1.521,67	1.521,67	1.521,67	0,00	800,00	721,67
2/813000+829000	18	11 Sonstige Einnahmen	0,00	0,00	0,00	0,00	0,00	100,00	-100,00
2/813000+852000	12	16 Geb. f.d.Benützung von Gem.Eigentum	6.209,73	234.197,26	240.406,99	233.541,62	6.865,37	225.000,00	9.197,26
2/813000+852100	12	16 Abfallbehandlungsbeitrag	670,67	34.364,25	35.034,92	34.270,20	764,72	34.100,00	264,25
81300		Abfallbeseitigung	6.883,16	271.332,77	278.215,93	270.581,24	7.634,69	260.700,00	10.732,77
									-100,00

Marktgemeinde Pettenbach

Rechnungsabschluss für das Jahr 2013 - Ordentlicher Haushalt - Ausgaben (Beträge werden in EURO ausgewiesen)

Hw/Ansatz/Post/Unter	Va/Req Hhq	Bezeichnung	Anf.Reste	Anordnungssoll	Gesamtsoll	Ist	Schl.Rest	VA+NVA	(VA - Soll) +mehr/-weniger
8		DIENSTLEISTUNGEN							
81		Öffentliche Einrichtungen							
81200		WC-Anlagen							
1/812000-400000	23	34 Geringwertige Wirtschaftsgüter Materialien, Ersat	0,00	363,88	363,88	31,68	332,20	100,00	-263,88
1/812000-454000	23	34 Reinigungsmittel	0,00	50,00	50,00	50,00	0,00	100,00	50,00
1/812000-459000	23	34 Sonstige Verbrauchsgüter	0,00	100,00	100,00	100,00	0,00	300,00	200,00
1/812000-511000	20	31 Geldbezüge f.Vertragsbedienstete II	0,00	948,48	948,48	948,48	0,00	900,00	-48,48
1/812000-523000	20	31 Arbeiter nicht ganzj. beschäftigt	0,00	0,00	0,00	0,00	0,00	100,00	100,00
1/812000-580000	20	31 DGB zum Ausgleichsfonds für Familienbeihilfen	0,00	43,01	43,01	43,01	0,00	100,00	56,99
1/812000-581000	20	31 Sonstige DGB zur sozialen Sicherheit	0,00	203,81	203,81	203,81	0,00	200,00	-3,81
1/812000-581100	20	Beitrag Mv- Kassen	0,00	14,52	14,52	14,52	0,00		-14,52
1/812000-581200	20	31 Pensionskasse DG-Anteil	0,00	14,16	14,16	14,16	0,00		-14,16
1/812000-590000	20	31 Freiwillige Sozialleistungen (Nur Bar)	0,00	18,90	18,90	18,90	0,00	100,00	81,10
1/812000-600000	24	35 Strom	0,00	100,00	100,00	100,00	0,00	100,00	0,00
1/812000-614000	24	35 Instandhaltung von Gebäuden	0,00	0,00	0,00	0,00	0,00	100,00	100,00
1/812000-618000	24	35 Instandhaltung von sonst. Anlagen	0,00	0,00	0,00	0,00	0,00	100,00	100,00
1/812000-711000	24	35 Gebühren f.d. Benützung v. Gdeeinr.	0,00	443,18	443,18	443,18	0,00	500,00	56,82
81200		WC-Anlagen	0,00	2.299,94	2.299,94	1.967,74	332,20	2.700,00	744,91 -344,85
812		Unterabschnitt	0,00	2.299,94	2.299,94	1.967,74	332,20	2.700,00	744,91 -344,85
81300		Abfallbeseitigung							
1/813000-400000	23	34 Geringwertige Wirtschaftsgüter Materialien, Ersat	0,00	582,70	582,70	582,70	0,00	600,00	17,30
1/813000-403000	23	34 Handelswaren	250,00	2.097,55	2.347,55	2.347,55	0,00	1.500,00	-597,55
1/813000-459000	23	34 Sonstige Verbrauchsgüter	0,00	0,00	0,00	0,00	0,00	100,00	100,00
1/813000-510000	20	31 Geldbezüge f- Vertragsbedienstete der Verwaltun	0,00	3.786,09	3.786,09	3.786,09	0,00	5.100,00	1.313,91
1/813000-560000	20	31 Reisegebühren	0,00	187,16	187,16	187,16	0,00	100,00	-87,16
1/813000-565000	20	31 Mehrleistungsvergütung	0,00	0,00	0,00	0,00	0,00	100,00	100,00
1/813000-569000	20	31 Sonstige Nebengebühren	0,00	0,00	0,00	0,00	0,00	100,00	100,00
1/813000-580000	20	31 DGB zum Ausgleichsfonds für Familienbeihilfen	0,00	168,36	168,36	168,36	0,00	300,00	131,64
1/813000-581000	20	31 Sonstige DGB zur sozialen Sicherheit	0,00	798,03	798,03	798,03	0,00	1.100,00	301,97
1/813000-581100	20	31 Beitrag Mv- Kassen	0,00	57,96	57,96	57,96	0,00	100,00	42,04
1/813000-590000	20	31 Freiwillige Sozialleistungen (Nur Bar)	0,00	0,00	0,00	0,00	0,00	100,00	100,00
1/813000-600000	24	35 Strom für Schlachtcontainer	191,73	0,00	191,73	191,73	0,00	200,00	200,00
1/813000-670000	24	35 Versicherungen	0,00	156,49	156,49	156,49	0,00	200,00	43,51
1/813000-710000	24	35 Öffentliche Abgaben	0,00	17,50	17,50	17,50	0,00		-17,50
1/813000-711000	24	35 Gebühren f.d. Benützung v. Gdeeinr.	0,00	0,00	0,00	0,00	0,00	100,00	100,00
1/813000-728000	24	35 Entgelt für sonstige Leistungen von Gewerbetreib	0,00	684,86	684,86	684,86	0,00	500,00	-184,86
1/813000-728001	24	35 Entgelt für sonstige Leistungen von Gewerbetreib	1.831,20	18.946,38	20.777,58	18.861,36	1.916,22	18.900,00	-46,38
1/813000-729900	24	35 Sonstige Ausgaben (Vergütungen)	V	0,00	7.340,31	7.340,31	0,00	2.000,00	-5.340,31
1/813000-729901	24	35 Sonst. Ausgaben (Vergütungen WVA)	V	0,00	284,62	284,62	0,00	200,00	-84,62
1/813000-729902	24	35 Sonst. Ausgaben (Vergütungen ABA)	V	0,00	44,94	44,94	0,00		-44,94
1/813000-752000	26	36 Lfd.TZ an Gemeindeverbände Abfallwirtschaftsb	0,00	66.303,32	66.303,32	66.303,32	0,00	73.000,00	6.696,68
1/813000-752100	26	36 Kosten der Hausmüllentsorgung Abfallabfuhr	0,00	112.715,12	112.715,12	112.715,12	0,00	129.000,00	16.284,88
1/813000-752110	26	36 Kosten der Hausmüllentsorgung Sperrmüll	0,00	22.275,00	22.275,00	22.275,00	0,00	22.600,00	325,00
81300		Abfallbeseitigung	2.272,93	236.446,39	238.719,32	236.803,10	1.916,22	255.900,00	25.856,93 -6.403,32

Marktgemeinde Pettenbach

Rechnungsabschluss für das Jahr 2013 - Ordentlicher Haushalt - Einnahmen (Beträge werden in EURO ausgewiesen)

Hw/Ansatz/Post/Unter	Va/Req Hhq	Bezeichnung	Anf. Reste	Anordnungssoll	Gesamtssoll	Ist	Schl. Rest	VA+NVA	(Soll - VA) +mehr/-weniger
813		Unterabschnitt	6.883,16	271.332,77	278.215,93	270.581,24	7.634,69	260.700,00	10.732,77 -100,00
81400		Winterdienst							
81400		Winterdienst	0,00	0,00	0,00	0,00	0,00		0,00 0,00
81410		Straßenreinigung							
81410		Straßenreinigung	0,00	0,00	0,00	0,00	0,00		0,00 0,00
814		Unterabschnitt	0,00	0,00	0,00	0,00	0,00		0,00 0,00
81500		Park- und Gartenanlagen, Kinderspielplätze							
81500		Park- und Gartenanlagen, Kinderspielplätze	0,00	0,00	0,00	0,00	0,00		0,00 0,00
815		Unterabschnitt	0,00	0,00	0,00	0,00	0,00		0,00 0,00
81600		Öffentliche Beleuchtung und öffentliche Uhren							

Marktgemeinde Pettenbach

Rechnungsabschluss für das Jahr 2013 - Ordentlicher Haushalt - Ausgaben (Beträge werden in EURO ausgewiesen)

Hw/Ansatz/Post/Unter	Va/Req Hh	Bezeichnung	Anf.Reste	Anordnungssoll	Gesamtsoll	Ist	Schl.Rest	VA+NVA	(VA - Soll) +mehr/-weniger
813		Unterabschnitt	2.272,93	236.446,39	238.719,32	236.803,10	1.916,22	255.900,00	25.856,93 -6.403,32
81400		Winterdienst							
1/814000-400000	23	34 Geringwertige Wirtschaftsgüter Materialien, Ersat	0,00	1.458,48	1.458,48	1.458,48	0,00	5.000,00	3.541,52
1/814000-452000	23	34 Treibstoffe	0,00	158,35	158,35	158,35	0,00		-158,35
1/814000-459000	23	34 Sonstige Verbrauchsgüter	758,01	15.035,14	15.793,15	15.793,15	0,00	10.000,00	-5.035,14
1/814000-459100	23	34 Sonstige Verbrauchsgüter Salz	5.044,70	11.784,13	16.828,83	15.840,75	988,08	10.000,00	-1.784,13
1/814000-631000	24	35 Telekommunikationsdienste	0,00	400,49	400,49	400,49	0,00	300,00	-100,49
1/814000-690000	24	35 Schadensfälle	0,00	611,00	611,00	611,00	0,00	500,00	-111,00
1/814000-720000	24	35 Kostenbeiträge für Leistungen	0,00	10.199,40	10.199,40	10.199,40	0,00	10.200,00	0,60
1/814000-728000	24	35 Entgelt für sonstige Leistungen von Gewerbetreib	0,00	1.220,83	1.220,83	1.220,83	0,00		-1.220,83
1/814000-728100	24	35 Entgelte f. sonstige Leistungen Winterdienst Sch	8.022,71	49.597,90	57.620,61	55.858,86	1.761,75	70.000,00	20.402,10
1/814000-728101	24	35 Entgelt für sonstige Leistungen Winterdienst Split	1.648,76	5.587,37	7.236,13	7.236,13	0,00	15.000,00	9.412,63
1/814000-728102	24	35 Entgelt für sonstige Leistungen Winterdienst Split	282,48	4.846,54	5.129,02	4.700,42	428,60	1.000,00	-3.846,54
1/814000-728103	24	35 Entgelt für sonstige Leistungen Schneestangen s	0,00	8.065,20	8.065,20	8.065,20	0,00	8.000,00	-65,20
1/814000-728104	24	35 Entgelte für sonstige Leistungen (Vor- und Nachr	1.340,63	996,12	2.336,75	1.340,63	996,12	6.000,00	5.003,88
1/814000-728200	24	35 Entgelte f. sonst. Leistungen Winterdienst (von P	0,00	748,00	748,00	748,00	0,00	800,00	52,00
1/814000-729900	24	35 Sonstige Ausgaben (Vergütungen)	V 0,00	77.342,87	77.342,87	77.342,87	0,00	59.000,00	-18.342,87
1/814000-729901	24	35 Sonst. Ausgaben (Vergütungen WVA)	V 0,00	1.790,14	1.790,14	1.790,14	0,00	1.100,00	-690,14
1/814000-729902	24	35 Sonst. Ausgaben (Vergütungen ABA)	V 0,00	2.209,58	2.209,58	2.209,58	0,00	4.500,00	2.290,42
81400		Winterdienst	17.097,29	192.051,54	209.148,83	204.974,28	4.174,55	201.400,00	40.703,15 -31.354,69
81410		Straßenreinigung							
1/814100-728000	24	35 Entgelt für sonstige Leistungen Straßenreinigung	0,00	5.527,50	5.527,50	5.527,50	0,00	6.000,00	472,50
81410		Straßenreinigung	0,00	5.527,50	5.527,50	5.527,50	0,00	6.000,00	472,50 0,00
814		Unterabschnitt	17.097,29	197.579,04	214.676,33	210.501,78	4.174,55	207.400,00	41.175,65 -31.354,69
81500		Park- und Gartenanlagen, Kinderspielflächen							
1/815000-050000	40	Sonderanlagen	0,00	0,00	0,00	0,00	0,00	600,00	600,00
1/815000-400000	23	34 Geringwertige Wirtschaftsgüter Materialien, Ersat	0,00	2.196,48	2.196,48	1.751,28	445,20	600,00	-1.596,48
1/815000-452000	23	34 Treibstoffe	0,00	0,00	0,00	0,00	0,00	100,00	100,00
1/815000-459000	23	34 Sonstige Verbrauchsgüter	0,00	57,93	57,93	57,93	0,00	100,00	42,07
1/815000-619000	24	35 Instandhaltung von Sonderanlagen	0,00	0,00	0,00	0,00	0,00	1.000,00	1.000,00
1/815000-700100	24	35 Mietzinse	0,00	1.503,68	1.503,68	1.503,68	0,00	1.500,00	-3,68
1/815000-700600	24	35 Mietzinse	145,20	1.912,46	2.057,66	1.728,87	328,79	1.800,00	-112,46
1/815000-728000	24	35 Entgelt für sonstige Leistungen von Gewerbetreib	0,00	6.292,41	6.292,41	5.126,45	1.165,96	4.600,00	-1.692,41
1/815000-729900	24	35 Sonstige Ausgaben (Vergütungen)	V 0,00	704,07	704,07	704,07	0,00	9.800,00	9.095,93
1/815000-729901	24	35 Sonst. Ausgaben (Vergütungen WVA)	V 0,00	44,94	44,94	44,94	0,00	100,00	55,06
81500		Park- und Gartenanlagen, Kinderspielflächen	145,20	12.711,97	12.857,17	10.917,22	1.939,95	20.200,00	10.893,06 -3.405,03
815		Unterabschnitt	145,20	12.711,97	12.857,17	10.917,22	1.939,95	20.200,00	10.893,06 -3.405,03
81600		Öffentliche Beleuchtung und öffentliche Uhren							
1/816000-400000	23	34 Geringwertige Wirtschaftsgüter Materialien, Ersat	0,00	0,00	0,00	0,00	0,00	200,00	200,00

Marktgemeinde Pettenbach

Rechnungsabschluss für das Jahr 2013 - Ordentlicher Haushalt - Einnahmen (Beträge werden in EURO ausgewiesen)

Hw/Ansatz/Post/Unter	Va/Req Hhq	Bezeichnung	Anf.Reste	Anordnungssoll	Gesamtsoll	Ist	Schl.Rest	VA+NVA	(Soll - VA) +mehr/-weniger
81600		Öffentliche Beleuchtung und öffentliche Uhren	0,00	0,00	0,00	0,00	0,00		0,00
									0,00
816		Unterabschnitt	0,00	0,00	0,00	0,00	0,00		0,00
									0,00
81700		Friedhöfe							
2/817000+852000	12	16 Gebühren für die Benützung von Gemeindeeigen	0,00	2.842,50	2.842,50	2.842,50	0,00	1.400,00	1.442,50
81700		Friedhöfe	0,00	2.842,50	2.842,50	2.842,50	0,00	1.400,00	1.442,50
									0,00
817		Unterabschnitt	0,00	2.842,50	2.842,50	2.842,50	0,00	1.400,00	1.442,50
									0,00
81		Öffentliche Einrichtungen	6.883,16	274.175,27	281.058,43	273.423,74	7.634,69	262.100,00	12.175,27
									-100,00
82		Betriebsähnliche Einrichtungen und Betriebe							
82800		Sonstige Märkte							
2/828000+815000	13	10 Marktgebühren nach der Gew.Ordnung	0,00	386,00	386,00	386,00	0,00	600,00	-214,00
82800		Sonstige Märkte	0,00	386,00	386,00	386,00	0,00	600,00	0,00
									-214,00
828		Unterabschnitt	0,00	386,00	386,00	386,00	0,00	600,00	0,00
									-214,00
82		Betriebsähnliche Einrichtungen und Betriebe	0,00	386,00	386,00	386,00	0,00	600,00	0,00
									-214,00
84		Liegenschaften							
84000		Grundbesitz							
2/840000+001000	30	Verkauf von Grundstücken	0,00	41.147,21	41.147,21	41.147,21	0,00		41.147,21
2/840000+824000	14	11 Einnahmen aus Vermietung und Verp.	0,00	0,00	0,00	0,00	0,00	100,00	-100,00

Marktgemeinde Pettenbach

Rechnungsabschluss für das Jahr 2013 - Ordentlicher Haushalt - Ausgaben (Beträge werden in EURO ausgewiesen)

Hw/Ansatz/Post/Unter	Va/Req Hhq	Bezeichnung	Anf.Reste	Anordnungssoll	Gesamtsoll	Ist	Schl.Rest	VA+NVA	(VA - Soll) +mehr/-weniger
1/816000-459000	23	34 Sonstige Verbrauchsgüter	0,00	1.694,36	1.694,36	1.694,36	0,00	10.000,00	8.305,64
1/816000-600000	24	35 Strom	0,00	15.065,69	15.065,69	15.065,69	0,00	15.000,00	-65,69
1/816000-619000	24	35 Instandhaltung von Sonderanlagen	1.904,16	4.343,30	6.247,46	6.051,77	195,69	9.000,00	4.656,70
1/816000-728000	24	35 Entgelt für sonstige Leistungen von Gewerbetreib	0,00	153,00	153,00	153,00	0,00	300,00	147,00
1/816000-729900	24	35 Sonstige Ausgaben (Vergütungen)	V 0,00	3.640,19	3.640,19	3.640,19	0,00	10.000,00	6.359,81
1/816000-729901	24	35 Sonst. Ausgaben (Vergütungen WVA)	V 0,00	0,00	0,00	0,00	0,00	1.300,00	1.300,00
1/816000-729902	24	35 Sonst. Ausgaben (Vergütungen ABA)	V 0,00	59,92	59,92	59,92	0,00		-59,92
81600		Öffentliche Beleuchtung und öffentliche Uhren	1.904,16	24.956,46	26.860,62	26.664,93	195,69	45.800,00	20.969,15 -125,61
816		Unterabschnitt	1.904,16	24.956,46	26.860,62	26.664,93	195,69	45.800,00	20.969,15 -125,61
81700		Friedhöfe							
1/817000-400000	23	34 Geringwertige Wirtschaftsgüter Materialien, Ersat	0,00	14,40	14,40	14,40	0,00	200,00	185,60
1/817000-454000	23	34 Reinigungsmittel	0,00	0,00	0,00	0,00	0,00	100,00	100,00
1/817000-459000	23	34 Sonstige Verbrauchsgüter	0,00	0,00	0,00	0,00	0,00	100,00	100,00
1/817000-600000	24	35 Strom	0,00	198,06	198,06	198,06	0,00	300,00	101,94
1/817000-614000	24	35 Instandhaltung von Gebäuden	0,00	0,00	0,00	0,00	0,00	300,00	300,00
1/817000-670000	24	35 Versicherungen	0,00	369,71	369,71	369,71	0,00	400,00	30,29
1/817000-711000	24	35 Gebühren f.d. Benützung v. Gdeeinr.	0,00	266,64	266,64	266,64	0,00	300,00	33,36
1/817000-728000	24	35 Entgelt für sonstige Leistungen von Gewerbetreib	0,00	511,98	511,98	402,02	109,96	300,00	-211,98
1/817000-729900	24	35 Sonstige Ausgaben (Vergütungen)	V 0,00	434,43	434,43	434,43	0,00	200,00	-234,43
1/817000-729901	24	Sonst. Ausgaben (Vergütungen WVA)	V 0,00	299,60	299,60	299,60	0,00	300,00	0,40
81700		Friedhöfe	0,00	2.094,82	2.094,82	1.984,86	109,96	2.500,00	851,59 -446,41
817		Unterabschnitt	0,00	2.094,82	2.094,82	1.984,86	109,96	2.500,00	851,59 -446,41
81		Öffentliche Einrichtungen	21.419,58	476.088,62	497.508,20	488.839,63	8.668,57	534.500,00	100.491,29 -42.079,91
82		Betriebsähnliche Einrichtungen und Betriebe							
82800		Sonstige Märkte							
82800		Sonstige Märkte	0,00	0,00	0,00	0,00	0,00	0,00	0,00 0,00
828		Unterabschnitt	0,00	0,00	0,00	0,00	0,00	0,00	0,00 0,00
82		Betriebsähnliche Einrichtungen und Betriebe	0,00	0,00	0,00	0,00	0,00	0,00	0,00 0,00
84		Liegenschaften							
84000		Grundbesitz							
1/840000-001000	40	Unbebaute Grundstücke	0,00	550,00	550,00	550,00	0,00		-550,00

Marktgemeinde Pettenbach

Rechnungsabschluss für das Jahr 2013 - Ordentlicher Haushalt - Einnahmen (Beträge werden in EURO ausgewiesen)

Hw/Ansatz/Post/Unter	Va/Req Hhq	Bezeichnung	Anf.Reste	Anordnungssoll	Gesamtsoll	Ist	Schl.Rest	VA+NVA	(Soll - VA) +mehr/-weniger
84000		Grundbesitz	0,00	41.147,21	41.147,21	41.147,21	0,00	100,00	41.147,21 -100,00
840		Unterabschnitt	0,00	41.147,21	41.147,21	41.147,21	0,00	100,00	41.147,21 -100,00
84100		Grundstücksgleiche Rechte							
2/841000+824000	14	11 Einnahmen aus Vermietung und Verp. Fischwass	0,00	165,39	165,39	165,39	0,00	200,00	-34,61
2/841000+824100	14	11 Anerkennungsziins-Siedlerverein	0,00	21,80	21,80	21,80	0,00	100,00	-78,20
84100		Grundstücksgleiche Rechte	0,00	187,19	187,19	187,19	0,00	300,00	0,00 -112,81
841		Unterabschnitt	0,00	187,19	187,19	187,19	0,00	300,00	0,00 -112,81
84200		Waldbesitz Gemeindewald							
2/842000+824000	14	11 Einnahmen aus Vermietung und Verp.	0,00	0,00	0,00	0,00	0,00	100,00	-100,00
84200		Waldbesitz Gemeindewald	0,00	0,00	0,00	0,00	0,00	100,00	0,00 -100,00
842		Unterabschnitt	0,00	0,00	0,00	0,00	0,00	100,00	0,00 -100,00
84		Liegenschaften	0,00	41.334,40	41.334,40	41.334,40	0,00	500,00	41.147,21 -312,81
85		Betriebe mit marktbest. Tätigkeit							
85000		Wasserversorgung							
2/850000+810000	13	10 Leistungserlöse	0,00	1.478,56	1.478,56	1.478,56	0,00		1.478,56
2/850000+817000	13	10 Div. Kostenersätze	0,00	0,00	0,00	0,00	0,00	100,00	-100,00
2/850000+828000	18	11 Rückersätze von Ausgaben	0,00	891,07	891,07	891,07	0,00	100,00	791,07
2/850000+829901	18	11 Sonstige Einanhnmen (Vergütungen)	0,00	4.666,32	4.666,32	4.666,32	0,00	13.400,00	-8.733,68
2/850000+850000	10	19 Interessentenbeiträge	6.220,30	54.827,71	61.048,01	36.709,75	24.338,26	35.200,00	19.627,71
2/850000+852000	12	16 Gebühren für die Benützung von Gemeindeeigen	9.247,57	217.555,32	226.802,89	220.736,67	6.066,22	221.500,00	-3.944,68
2/850000+852010	12	16 Gebühren für die Benützung Wasser Bereitstellu	1.131,55	53.471,19	54.602,74	53.370,99	1.231,75	52.900,00	571,19
2/850000+852100	12	16 Geb. für die Benützung von Gemeinde Wasserzä	330,48	22.930,62	23.261,10	22.975,45	285,65	21.900,00	1.030,62
2/850000+852200	12	13 Gebühren für Benützungsgebühren Wasser währ	0,00	1.092,73	1.092,73	1.120,00	-27,27		1.092,73

Marktgemeinde Pettenbach

Rechnungsabschluss für das Jahr 2013 - Ordentlicher Haushalt - Ausgaben (Beträge werden in EURO ausgewiesen)

Hw/Ansatz/Post/Unter	Va/Req Hhq	Bezeichnung	Anf.Reste	Anordnungssoll	Gesamtsoll	Ist	Schl.Rest	VA+NVA	(VA - Soll) +mehr/-weniger
84000		Grundbesitz	0,00	550,00	550,00	550,00	0,00		0,00 -550,00
840		Unterabschnitt	0,00	550,00	550,00	550,00	0,00		0,00 -550,00
84100		Grundstücksgleiche Rechte							
1/841000-700000	24	35 Mietzinse	0,00	64,02	64,02	64,02	0,00	100,00	35,98
1/841000-710000	24	35 Öffentliche Abgaben	0,00	16,35	16,35	16,35	0,00	100,00	83,65
1/841000-726000	24	35 Mitgliedsbeiträge an Institutionen	0,00	80,00	80,00	80,00	0,00	100,00	20,00
1/841000-755000	27	36 Lfd. Transferz. an Finanzinst.	0,00	0,00	0,00	0,00	0,00	100,00	100,00
84100		Grundstücksgleiche Rechte	0,00	160,37	160,37	160,37	0,00	400,00	239,63 0,00
841		Unterabschnitt	0,00	160,37	160,37	160,37	0,00	400,00	239,63 0,00
84200		Waldbesitz Gemeindewald							
1/842000-710000	24	35 Öffentliche Abgaben	0,00	8,59	8,59	8,59	0,00		-8,59
1/842000-775000	44	KTZ an Unternehmungen	0,00	0,00	0,00	0,00	0,00	1.000,00	1.000,00
84200		Waldbesitz Gemeindewald	0,00	8,59	8,59	8,59	0,00	1.000,00	1.000,00 -8,59
842		Unterabschnitt	0,00	8,59	8,59	8,59	0,00	1.000,00	1.000,00 -8,59
84		Liegenschaften	0,00	718,96	718,96	718,96	0,00	1.400,00	1.239,63 -558,59
85		Betriebe mit marktbest. Tätigkeit							
85000		Wasserversorgung							
1/850000-004000	40	Wasserbauten	1.070,46	21.945,70	23.016,16	18.235,94	4.780,22		-21.945,70
1/850000-040000	41	Kraftfahrzeuge	0,00	5.053,71	5.053,71	5.053,71	0,00	25.000,00	19.946,29
1/850000-043000	41	Betriebsausstattung	0,00	471,50	471,50	471,50	0,00	1.000,00	528,50
1/850000-346000	65	40 Investitionsdarlehen (Pratsdorf)	0,00	8.646,06	8.646,06	8.646,06	0,00	8.600,00	-46,06
1/850000-346010	65	40 Investitionsdarlehen (Pratsdorf)	0,00	3.606,14	3.606,14	3.606,14	0,00	3.600,00	-6,14
1/850000-346100	65	40 Investitionsdarlehen (Pratsdorf)	0,00	21.990,89	21.990,89	21.990,89	0,00	22.000,00	9,11
1/850000-346130	65	40 Investitionsdarlehen (BA13-PSK) Stiftsgründe	0,00	2.070,94	2.070,94	2.070,94	0,00	3.500,00	1.429,06
1/850000-346300	65	40 Invest.Darlehen WVA Steuerung	0,00	5.671,11	5.671,11	5.671,11	0,00	5.400,00	-271,11
1/850000-400000	23	34 Geringwertige Wirtschaftsgüter Materialien, Ersatz	0,00	8.139,28	8.139,28	7.567,73	571,55	6.000,00	-2.139,28
1/850000-402000	23	34 Materialien f. innerbetr.Leistungen	0,00	0,00	0,00	0,00	0,00	100,00	100,00
1/850000-403000	23	34 Handelswaren - Wasserzukauf	0,00	4.728,79	4.728,79	4.728,79	0,00	400,00	-4.328,79
1/850000-452000	23	34 Treibstoffe	148,26	1.467,90	1.616,16	1.368,08	248,08	1.400,00	-67,90
1/850000-453000	23	34 Schmier- und Schleifmittel	0,00	0,00	0,00	0,00	0,00	100,00	100,00
1/850000-454000	23	34 Reinigungsmittel	0,00	597,02	597,02	0,00	597,02	700,00	102,98
1/850000-455000	23	34 Chemische und artverwandte Mittel	0,00	0,00	0,00	0,00	0,00	200,00	200,00
1/850000-456000	23	34 Schreib-, Zeichen- und sonstige Büromittel	0,00	0,00	0,00	0,00	0,00	200,00	200,00
1/850000-457000	23	34 Druckwerke	0,00	0,00	0,00	0,00	0,00	100,00	100,00
1/850000-458000	23	34 Mittel zur ärztl. Betreuung etc.	0,00	0,00	0,00	0,00	0,00	100,00	100,00
1/850000-459000	23	34 Sonstige Verbrauchsgüter	0,00	132,65	132,65	117,26	15,39	100,00	-32,65
1/850000-511000	20	31 Geldbezüge f.Vertragsbedienstete II	0,00	36.267,00	36.267,00	36.267,00	0,00	36.300,00	33,00

Marktgemeinde Pettenbach

Rechnungsabschluss für das Jahr 2013 - Ordentlicher Haushalt - Einnahmen (Beträge werden in EURO ausgewiesen)

Hw/Ansatz/Post/Unter	Va/Req Hhq	Bezeichnung	Anf.Reste	Anordnungssoll	Gesamtsoll	Ist	Schl.Rest	VA+NVA	(Soll - VA) +mehr/-weniger
85000		Wasserversorgung	16.929,90	356.913,52	373.843,42	341.948,81	31.894,61	345.100,00	24.591,88 -12.778,36
85090		Wasserversorgung Investitions- und Tilgungszuschüsse							
85090		Wasserversorgung Investitions- und Tilgungszusch	0,00	0,00	0,00	0,00	0,00		0,00 0,00
850		Unterabschnitt	16.929,90	356.913,52	373.843,42	341.948,81	31.894,61	345.100,00	24.591,88 -12.778,36
85100		Abwasserbeseitigung							
2/851000+810000	13	10 Leistungserlöse	0,00	550,00	550,00	550,00	0,00		550,00
2/851000+828000	18	11 Rückersätze von Ausgaben	0,00	2.142,06	2.142,06	2.142,06	0,00	8.800,00	-6.657,94
2/851000+829000	18	11 Sonstige Einnahmen	0,00	0,00	0,00	0,00	0,00	400,00	-400,00
2/851000+829902	18	11 Sonstige Einnahmen (Vergütungen)	0,00	4.329,28	4.329,28	4.329,28	0,00	7.000,00	-2.670,72
2/851000+850000	10	19 Interessentenbeiträge	12.317,81	64.389,54	76.707,35	38.705,64	38.001,71	187.500,00	-123.110,46
2/851000+852000	12	16 Gebühren für die Benützung von Gemeindeeigen	8.770,88	209.824,13	218.595,01	214.037,53	4.557,48	220.000,00	-10.175,87
2/851000+852010	12	16 Gebühren für die Benützung Kanal Bereitstellung	2.154,49	90.637,88	92.792,37	90.873,85	1.918,52	89.200,00	1.437,88

Marktgemeinde Pettenbach

Rechnungsabschluss für das Jahr 2013 - Ordentlicher Haushalt - Ausgaben (Beträge werden in EURO ausgewiesen)

Hw/Ansatz/Post/Unter	Va/Req Hh	Bezeichnung	Anf.Reste	Anordnungssoll	Gesamtsoll	Ist	Schl.Rest	VA+NVA	(VA - Soll) +mehr/-weniger
1/850000-560000	20	31 Reisegebühren	0,00	0,00	0,00	0,00	0,00	100,00	100,00
1/850000-565000	20	31 Mehrleistungsvergütung	0,00	2.163,00	2.163,00	2.163,00	0,00	4.000,00	1.837,00
1/850000-569000	20	31 Sonstige Nebengebühren	0,00	2.870,40	2.870,40	2.870,40	0,00	2.800,00	-70,40
1/850000-580000	20	31 DGB zum Ausgleichsfonds für Familienbeihilfen	0,00	1.845,00	1.845,00	1.845,00	0,00	1.900,00	55,00
1/850000-581000	20	31 Sonstige DGB zur sozialen Sicherheit	0,00	8.709,16	8.709,16	8.709,16	0,00	8.800,00	90,84
1/850000-590000	20	31 Freiwillige Sozialleistungen (Nur Bar)	0,00	1.776,00	1.776,00	1.776,00	0,00		-1.776,00
1/850000-600000	24	35 Strom	0,00	18.558,59	18.558,59	18.558,59	0,00	21.500,00	2.941,41
1/850000-612000	24	35 Instandh. von Wasseranlagen-	4.141,37	18.673,94	22.815,31	22.613,76	201,55	21.000,00	2.326,06
1/850000-614000	24	35 Instandhaltung von Gebäuden	0,00	0,00	0,00	0,00	0,00	700,00	700,00
1/850000-616000	24	35 Instandhaltung von Maschinen und Anlagen	0,00	6.530,24	6.530,24	6.530,24	0,00	400,00	-6.130,24
1/850000-617000	24	35 Instandhaltung von Fahrzeugen	0,00	52,17	52,17	52,17	0,00	1.000,00	947,83
1/850000-618000	24	35 Instandhaltung von sonst. Anlagen	0,00	0,00	0,00	0,00	0,00	100,00	100,00
1/850000-630000	24	35 Postdienste	0,00	0,00	0,00	0,00	0,00	600,00	600,00
1/850000-631000	24	35 Telekommunikationsdienste	0,00	1.204,54	1.204,54	1.204,54	0,00	2.000,00	795,46
1/850000-642000	24	35 Beratungskosten	0,00	0,00	0,00	0,00	0,00	4.000,00	4.000,00
1/850000-650000	25	39 Zinsen für Finanzschulden Pratsdorf	0,00	377,82	377,82	377,82	0,00	400,00	22,18
1/850000-650010	25	39 Zinsen für Finanzschulden Pratsdorf	0,00	173,46	173,46	173,46	0,00	200,00	26,54
1/850000-650080	25	39 Zinsen für Finanzschulden - Inland Digitaler Leitu	0,00	0,00	0,00	0,00	0,00	200,00	200,00
1/850000-650100	25	39 Zinsen für Finanzschulden Pratsdorf Süd	0,00	4.444,33	4.444,33	4.444,33	0,00	4.400,00	-44,33
1/850000-650130	25	39 Zinsen für Finanzschulden BA13 -Raiba Stiftsgrü	0,00	796,76	796,76	796,76	0,00	1.500,00	703,24
1/850000-650300	25	39 Zinsen für Finanzschulden WVA Steuerung PSK	0,00	1.154,96	1.154,96	1.154,96	0,00	2.000,00	845,04
1/850000-670000	24	35 Versicherungen	0,00	2.895,94	2.895,94	2.895,94	0,00	2.200,00	-695,94
1/850000-690000	24	35 Schadensfälle	0,00	0,00	0,00	0,00	0,00	400,00	400,00
1/850000-700000	24	35 Mietzinse	0,00	18,08	18,08	18,08	0,00	100,00	81,92
1/850000-710000	24	35 Öffentliche Abgaben	0,00	269,32	269,32	269,32	0,00	300,00	30,68
1/850000-726000	24	35 Mitgliedsbeiträge	0,00	40,00	40,00	40,00	0,00		-40,00
1/850000-728000	24	35 Entgelt für sonstige Leistungen von Gewerbetreib	0,00	3.813,08	3.813,08	3.771,71	41,37	4.000,00	186,92
1/850000-729900	24	35 Sonstige Ausgaben (Vergütungen)	V	20.148,39	20.148,39	20.148,39	0,00	30.000,00	9.851,61
1/850000-729903	24	35 Sonstige Ausgaben (Vergütung Verwaltung WVA	V	4.800,00	4.800,00	4.800,00	0,00	4.800,00	0,00
1/850000-752000	26	36 Lfd.TZ an sonst.Träger des öffentl. Rechts	0,00	43,60	43,60	43,60	0,00	100,00	56,40
1/850000-754000	26	36 Lfd. TZ a.d.WLV.LAudach-Alm	0,00	0,00	0,00	0,00	0,00	100,00	100,00
1/850000-754100	26	36 Lfd.TZ a.d.WLV-Laudach-Alm BA02	0,00	1.166,58	1.166,58	1.166,58	0,00	1.200,00	33,42
1/850000-772000	43	KTZ an Gemeindeverbände	0,00	3.000,00	3.000,00	3.000,00	0,00	100,00	-2.900,00
85000		Wasserversorgung	5.360,09	226.314,05	231.674,14	225.218,96	6.455,18	235.700,00	49.880,49 -40.494,54
85090		Wasserversorgung Investitions- und Tilgungszuschüsse							
1/850900-769000	28	36 KTZ an Gemeinden	0,00	65.815,36	65.815,36	65.815,36	0,00	100.200,00	34.384,64
85090		Wasserversorgung Investitions- und Tilgungszusch	0,00	65.815,36	65.815,36	65.815,36	0,00	100.200,00	34.384,64 0,00
850		Unterabschnitt	5.360,09	292.129,41	297.489,50	291.034,32	6.455,18	335.900,00	84.265,13 -40.494,54
85100		Abwasserbeseitigung							
1/851000-004000	40	Kanalisationsbauten	0,00	16.057,65	16.057,65	16.057,65	0,00		-16.057,65
1/851000-040000	41	Kraftfahrzeuge	0,00	5.227,90	5.227,90	0,00	5.227,90		-5.227,90
1/851000-298000	61	38 Haushaltsrücklage	0,00	2.988,04	2.988,04	2.988,04	0,00		-2.988,04
1/851000-346100	65	40 Investitionsdarlehen (BA10)	0,00	10.378,49	10.378,49	10.378,49	0,00	9.800,00	-578,49
1/851000-346101	65	40 Investitionsdarlehen (BA10) Volksbank	0,00	2.053,90	2.053,90	2.053,90	0,00	4.000,00	1.946,10
1/851000-346110	65	40 Investitionsdarlehen (BA11)	0,00	13.311,61	13.311,61	13.311,61	0,00	9.900,00	-3.411,61
1/851000-346111	65	40 Investitionsdarlehen (BA11 Bründl)	0,00	2.237,38	2.237,38	2.237,38	0,00	2.600,00	362,62

Marktgemeinde Pettenbach

Rechnungsabschluss für das Jahr 2013 - Ordentlicher Haushalt - Einnahmen (Beträge werden in EURO ausgewiesen)

Hw/Ansatz/Post/Unter	Va/Req Hhq	Bezeichnung	Anf.Reste	Anordnungssoll	Gesamtsoll	Ist	Schl.Rest	VA+NVA	(Soll - VA) +mehr/-weniger
2/851000+852020	12	16 Gebühren für die Benützung Kanal- Fäkalienüber	459,72	17.870,98	18.330,70	16.943,65	1.387,05	22.000,00	-4.129,02
2/851000+852030	12	16 Gebühren für Brauchwasseranlagen	27,91	7.508,27	7.536,18	7.508,27	27,91	5.900,00	1.608,27
2/851000+860204	15	17 Zinsenzuschüsse (BA04)	0,00	8.232,60	8.232,60	8.232,60	0,00	22.600,00	-14.367,40
2/851000+860206	15	17 Zinsenzuschüsse (BA06)	0,00	1.874,01	1.874,01	1.874,01	0,00	10.800,00	-8.925,99
2/851000+860207	15	17 Zinsenzuschüsse (BA07)	0,00	1.349,08	1.349,08	1.349,08	0,00	7.100,00	-5.750,92
2/851000+860209	15	17 Zinsenzuschüsse (BA09)	0,00	5.424,85	5.424,85	5.424,85	0,00	6.000,00	-575,15
2/851000+860210	15	17 Zinsenzuschüsse (BA10)	0,00	2.113,65	2.113,65	2.113,65	0,00	3.600,00	-1.486,35
2/851000+860211	15	17 Zinsenzuschüsse (BA11)	0,00	2.689,35	2.689,35	2.689,35	0,00	3.600,00	-910,65
2/851000+860213	15	17 Zinsenzuschüsse (BA13)	0,00	1.858,00	1.858,00	1.858,00	0,00	1.800,00	58,00
2/851000+864000	15	17 Lfd. TZ von sonst. Trägern öffentl. Rechts (AMS)	0,00	9.544,93	9.544,93	9.544,93	0,00		9.544,93
2/851000+870204	33	Tilgungszuschüsse BA04	0,00	138.202,28	138.202,28	138.202,28	0,00	123.900,00	14.302,28
2/851000+870206	33	Tilgungszuschüsse (BA06)	0,00	39.094,77	39.094,77	39.094,77	0,00	30.200,00	8.894,77
2/851000+870207	33	Tilgungszuschüsse (BA07)	0,00	31.631,27	31.631,27	31.631,27	0,00	26.200,00	5.431,27
2/851000+870209	33	Tilgungszuschüsse (BA09)	0,00	19.399,15	19.399,15	19.399,15	0,00	16.600,00	2.799,15
2/851000+870210	33	Tilgungszuschüsse (BA10)	0,00	3.790,35	3.790,35	3.790,35	0,00	2.200,00	1.590,35
2/851000+870211	33	Tilgungszuschüsse (BA11)	0,00	8.772,35	8.772,35	8.772,35	0,00	4.000,00	4.772,35

Marktgemeinde Pettenbach

Rechnungsabschluss für das Jahr 2013 - Ordentlicher Haushalt - Ausgaben (Beträge werden in EURO ausgewiesen)

Hw/Ansatz/Post/Unter	Va/Req Hh	Bezeichnung	Anf.Reste	Anordnungssoll	Gesamtsoll	Ist	Schl.Rest	VA+NVA	(VA - Soll) +mehr/-weniger
1/851000-346130	65	40 Investitionsdarlehen (BA13-Stiftsgr	0,00	11.735,34	11.735,34	11.735,34	0,00	20.100,00	8.364,66
1/851000-346200	65	40 Investitionsdarlehen (BA02)	0,00	27.917,15	27.917,15	27.917,15	0,00	27.900,00	-17,15
1/851000-346300	65	40 Investitionsdarlehen (BA03)	0,00	20.831,18	20.831,18	20.831,18	0,00	20.800,00	-31,18
1/851000-346400	65	40 Investitionsdarlehen (BA04) -Raiba	0,00	41.600,58	41.600,58	41.600,58	0,00	38.400,00	-3.200,58
1/851000-346410	65	40 Investitionsdarlehen (BA04) -PSK	0,00	14.685,55	14.685,55	14.685,55	0,00	13.300,00	-1.385,55
1/851000-346420	65	40 Investitionsdarlehen (BA04) -SPK	0,00	46.994,38	46.994,38	46.994,38	0,00	47.000,00	5,62
1/851000-346600	65	40 Investitionsdarlehen (BA06) -Kläranlage	0,00	38.371,26	38.371,26	38.371,26	0,00	38.400,00	28,74
1/851000-346700	65	40 Investitionsdarlehen (BA07)	0,00	26.162,22	26.162,22	26.162,22	0,00	26.200,00	37,78
1/851000-346800	65	40 Investitionsdarlehen (BA08) - Raiba	0,00	8.790,16	8.790,16	8.790,16	0,00	500,00	-8.290,16
1/851000-346900	65	40 Investitionsdarlehen (BA09) -PSK	0,00	30.196,02	30.196,02	30.196,02	0,00	32.800,00	2.603,98
1/851000-346910	65	40 Investitionsdarlehen (BA09) Volksbank (58,12%)	0,00	2.850,36	2.850,36	2.850,36	0,00	5.600,00	2.749,64
1/851000-400000	23	34 Geringwertige Wirtschaftsgüter Materialien, Ersatz	327,56	4.759,95	5.087,51	4.662,51	425,00	1.800,00	-2.959,95
1/851000-451000	23	34 Brennstoffe	0,00	0,00	0,00	0,00	0,00	100,00	100,00
1/851000-452000	23	34 Treibstoffe	510,33	4.499,42	5.009,75	4.487,71	522,04	2.500,00	-1.999,42
1/851000-453000	23	34 Schmier- und Schleifmittel	0,00	0,00	0,00	0,00	0,00	800,00	800,00
1/851000-454000	23	34 Reinigungsmittel	0,00	363,81	363,81	363,81	0,00	200,00	-163,81
1/851000-455000	23	34 Chemische und artverwandte Mittel	0,00	12.291,88	12.291,88	12.291,88	0,00	15.000,00	2.708,12
1/851000-456000	23	34 Schreib-, Zeichen- und sonstige Büromittel	0,00	55,56	55,56	55,56	0,00	100,00	44,44
1/851000-457000	23	34 Druckwerke	0,00	0,00	0,00	0,00	0,00	100,00	100,00
1/851000-458000	23	34 Mittel zur ärztl. Betreuung etc.	0,00	233,34	233,34	233,34	0,00	100,00	-133,34
1/851000-459000	23	34 Sonstige Verbrauchsgüter	0,00	678,43	678,43	559,98	118,45	500,00	-178,43
1/851000-511000	20	31 Geldbezüge f.Vertragsbedienstete II	0,00	76.707,35	76.707,35	76.707,35	0,00	63.500,00	-13.207,35
1/851000-560000	20	31 Reisegebühren	0,00	0,00	0,00	0,00	0,00	100,00	100,00
1/851000-565000	20	31 Mehrleistungsvergütung	0,00	4.741,99	4.741,99	4.741,99	0,00	6.400,00	1.658,01
1/851000-569000	20	31 Sonstige Nebengebühren	0,00	3.261,42	3.261,42	3.261,42	0,00	2.600,00	-661,42
1/851000-580000	20	31 DGB zum Ausgleichsfonds für Familienbeihilfen	0,00	1.928,89	1.928,89	1.928,89	0,00	1.300,00	-628,89
1/851000-581000	20	31 Sonstige DGB zur sozialen Sicherheit	0,00	12.472,84	12.472,84	12.472,84	0,00	9.300,00	-3.172,84
1/851000-581100	20	Pensionskassenbeiträge-Beamte	0,00	115,11	115,11	115,11	0,00	100,00	-15,11
1/851000-581200	20	31 Pensionskasse DG-Anteil	0,00	351,13	351,13	351,13	0,00	400,00	48,87
1/851000-590000	20	31 Freiwillige Sozialleistungen (Nur Bar)	0,00	190,57	190,57	190,57	0,00	300,00	109,43
1/851000-600000	24	35 Strom	0,00	21.699,97	21.699,97	21.699,97	0,00	23.100,00	1.400,03
1/851000-612000	24	35 Instandh. von Kanalisationsanlagen	58,40	34.170,21	34.228,61	34.228,61	0,00	21.000,00	-13.170,21
1/851000-612001	24	35 Instandhaltung von Kanalanlagen Kanalspülung	0,00	7.509,26	7.509,26	7.095,74	413,52	5.000,00	-2.509,26
1/851000-614000	24	35 Instandhaltung von Gebäuden	0,00	182,22	182,22	182,22	0,00	400,00	217,78
1/851000-616000	24	35 Instandhaltung von Maschinen und Anlagen	0,00	622,25	622,25	622,25	0,00	1.500,00	877,75
1/851000-617000	24	35 Instandhaltung von Fahrzeugen	6,00	503,98	509,98	509,98	0,00	1.100,00	596,02
1/851000-618000	24	35 Instandhaltung von sonst. Anlagen	0,00	226,75	226,75	226,75	0,00	0,00	-226,75
1/851000-631000	24	35 Telekommunikationsdienste	0,00	3.074,04	3.074,04	3.074,04	0,00	2.300,00	-774,04
1/851000-642000	24	35 Beratungskosten	0,00	0,00	0,00	0,00	0,00	2.000,00	2.000,00
1/851000-650100	25	39 Zinsen für Finanzschulden (BA10)	0,00	2.113,65	2.113,65	2.113,65	0,00	3.600,00	1.486,35
1/851000-650101	25	39 Zinsen für Finanzschulden (BA10)	0,00	899,15	899,15	899,15	0,00	1.300,00	400,85
1/851000-650110	25	39 Zinsen für Finanzschulden (BA01)	0,00	3.213,32	3.213,32	3.213,32	0,00	3.600,00	386,68
1/851000-650111	25	39 Zinsen (BA11- Bründl Pernegger)	0,00	860,62	860,62	860,62	0,00	2.300,00	1.439,38
1/851000-650130	25	39 Zinsen für Finanzschulden BA13 -Stiftsgründe	0,00	4.514,96	4.514,96	4.514,96	0,00	8.500,00	3.985,04
1/851000-650140	25	39 Zinsen für Finanzschulden - Inland BA 14 - Egge	0,00	666,39	666,39	666,39	0,00	10.000,00	9.333,61
1/851000-650150	25	39 Zinsen für Finanzschulden - Inland BA15- Almbur	0,00	58,25	58,25	58,25	0,00	0,00	-58,25
1/851000-650170	25	39 Zinsen für Finanzschulden - Inland Digitaler Leit	0,00	0,00	0,00	0,00	0,00	300,00	300,00
1/851000-650200	25	39 Zinsen für Finanzschulden (BA02)	0,00	2.624,61	2.624,61	2.624,61	0,00	2.500,00	-124,61
1/851000-650300	25	39 Zinsen für Finanzschulden (BA03)	0,00	9.930,90	9.930,90	9.930,90	0,00	9.900,00	-30,90
1/851000-650400	25	39 Zinsen für Finanzschulden (BA04) -Raiba	0,00	4.208,42	4.208,42	4.208,42	0,00	10.100,00	5.891,58
1/851000-650410	25	39 Zinsen für Finanzschulden (BA04) -PSK	0,00	1.535,12	1.535,12	1.535,12	0,00	4.000,00	2.464,88
1/851000-650420	25	39 Zinsen für Finanzschulden (BA04) -SPK	0,00	2.489,06	2.489,06	2.489,06	0,00	8.500,00	6.010,94
1/851000-650600	25	39 Zinsen für Finanzschulden (BA06) -Kläranlage	0,00	1.874,01	1.874,01	1.874,01	0,00	10.800,00	8.925,99

Marktgemeinde Pettenbach

Rechnungsabschluss für das Jahr 2013 - Ordentlicher Haushalt - Einnahmen (Beträge werden in EURO ausgewiesen)

Hw/Ansatz/Post/Unter	Va/Req Hhq	Bezeichnung	Anf.Reste	Anordnungssoll	Gesamtsoll	Ist	Schl.Rest	VA+NVA	(Soll - VA) +mehr/-weniger
85100		Abwasserbeseitigung	23.730,81	671.228,78	694.959,59	649.066,92	45.892,67	799.400,00	50.989,25 -179.160,47
851		Unterabschnitt	23.730,81	671.228,78	694.959,59	649.066,92	45.892,67	799.400,00	50.989,25 -179.160,47
85300		Wohn- und Geschäftsgebäude							
2/853000+824000	14	11 Einnahmen aus Vermietung und Verp.	93,58	10.168,21	10.261,79	9.952,45	309,34	13.000,00	-2.831,79
2/853000+824100	14	11 Betriebskostenersätze	0,00	6.377,35	6.377,35	6.788,32	-410,97	7.000,00	-622,65
2/853000+824200	14	11 Miete für Garagen	0,00	387,48	387,48	387,48	0,00	400,00	-12,52
2/853000+828000	18	11 Rückersätze von Ausgaben	0,00	0,00	0,00	0,00	0,00	100,00	-100,00
2/853000+829000	18	11 Sonstige Einnahmen	0,00	0,00	0,00	0,00	0,00	100,00	-100,00
2/853000+861200	15	17 Laufende TZ vom Land	0,00	2.217,11	2.217,11	2.217,11	0,00	2.200,00	17,11
85300		Wohn- und Geschäftsgebäude	93,58	19.150,15	19.243,73	19.345,36	-101,63	22.800,00	17,11 -3.666,96
85390		Wohn- und Geschäftsgebäude Investitions- und Tilgungszuschüsse							
85390		Wohn- und Geschäftsgebäude Investitions- und Til	0,00	0,00	0,00	0,00	0,00		0,00 0,00
853		Unterabschnitt	93,58	19.150,15	19.243,73	19.345,36	-101,63	22.800,00	17,11 -3.666,96

Marktgemeinde Pettenbach

Rechnungsabschluss für das Jahr 2013 - Ordentlicher Haushalt - Ausgaben (Beträge werden in EURO ausgewiesen)

Hw/Ansatz/Post/Unter	Va/Req Hhq	Bezeichnung	Anf.Reste	Anordnungssoll	Gesamtsoll	Ist	Schl.Rest	VA+NVA	(VA - Soll) +mehr/-weniger
1/851000-650700	25	39 Zinsen für Finanzschulden (BA07)	0,00	1.349,08	1.349,08	1.349,08	0,00	7.100,00	5.750,92
1/851000-650800	25	39 Zinsen für Finanzschulden (BA08)	0,00	70,73	70,73	70,73	0,00	200,00	129,27
1/851000-650900	25	39 Zinsen für Finanzschulden (BA09)	0,00	5.424,85	5.424,85	5.424,85	0,00	6.000,00	575,15
1/851000-650910	25	39 Zinsen für Finanzschulden (BA09) Volksbank 58,	0,00	1.247,84	1.247,84	1.247,84	0,00	1.700,00	452,16
1/851000-670000	24	35 Versicherungen	0,00	6.336,25	6.336,25	6.336,25	0,00	6.300,00	-36,25
1/851000-700000	24	35 Mietzinse	0,00	72,20	72,20	72,20	0,00	100,00	27,80
1/851000-710000	24	35 Öffentliche Abgaben	0,00	55,87	55,87	55,87	0,00	400,00	344,13
1/851000-711000	24	35 Gebühren f.d. Benützung v. Gdeeinr.	0,00	23.022,17	23.022,17	23.022,17	0,00	19.200,00	-3.822,17
1/851000-726000	24	35 Mitgliedsbeiträge an Insitutionen	0,00	292,00	292,00	292,00	0,00	400,00	108,00
1/851000-728000	24	35 Entgelt für sonstige Leistungen von Gewerbetreib	6.814,99	26.003,43	32.818,42	32.785,44	32,98	22.000,00	-4.003,43
1/851000-728002	24	35 Leistungen von Firmen Fremdüberwachung	0,00	839,25	839,25	839,25	0,00	1.000,00	160,75
1/851000-729000	24	35 Sonstige Ausgaben	0,00	0,00	0,00	0,00	0,00	100,00	100,00
1/851000-729900	24	35 Sonstige Ausgaben (Vergütungen)	V	0,00	17.601,75	17.601,75	0,00	30.000,00	12.398,25
1/851000-729901	24	35 Sonst. Ausgaben (Vergütungen WVA)	V	0,00	0,00	0,00	0,00	800,00	800,00
1/851000-729904	24	35 Sonstige Ausgaben (Vergütung Verwaltung ABA)	V	0,00	4.800,00	4.800,00	0,00	4.800,00	0,00
85100		Abwasserbeseitigung	7.717,28	635.133,42	642.850,70	636.110,81	6.739,89	634.400,00	88.331,32 -89.064,74
851		Unterabschnitt	7.717,28	635.133,42	642.850,70	636.110,81	6.739,89	634.400,00	88.331,32 -89.064,74
85300		Wohn- und Geschäftsgebäude							
1/853000-346000	65	40 Investitionsdarlehen v.Kreditinst.	0,00	4.600,99	4.600,99	4.600,99	0,00	4.500,00	-100,99
1/853000-400000	23	34 Geringwertige Wirtschaftsgüter Materialien, Ersat	0,00	92,08	92,08	92,08	0,00	400,00	307,92
1/853000-600000	24	35 Strom	0,00	404,51	404,51	404,51	0,00	400,00	-4,51
1/853000-603000	24	35 Nahwärme	48,79	2.291,63	2.340,42	2.340,42	0,00	3.000,00	708,37
1/853000-614000	24	35 Instandhaltung von Gebäuden	87,15	798,40	885,55	817,15	68,40	1.000,00	201,60
1/853000-618000	24	35 Instandhaltung von sonst. Anlagen	0,00	0,00	0,00	0,00	0,00	100,00	100,00
1/853000-650000	25	39 Zinsen für Finanzschulden - Inland	0,00	285,01	285,01	285,01	0,00	600,00	314,99
1/853000-670000	24	35 Versicherungen	0,00	1.239,39	1.239,39	1.239,39	0,00	1.100,00	-139,39
1/853000-700000	24	35 Mietzinse (VFI)	0,00	1.950,00	1.950,00	1.950,00	0,00	2.000,00	50,00
1/853000-700800	24	35 Betriebskosten (VFI)	0,00	2.714,00	2.714,00	2.714,00	0,00	2.300,00	-414,00
1/853000-700810	24	35 Verwaltungskosten (VFI)	0,00	0,00	0,00	0,00	0,00	600,00	600,00
1/853000-710000	24	35 Öffentliche Abgaben	0,00	15,25	15,25	15,25	0,00	0,00	-15,25
1/853000-711000	24	35 Gebühren f.d. Benützung v. Gdeeinr.	0,00	1.488,69	1.488,69	1.488,69	0,00	2.200,00	711,31
1/853000-728000	24	35 Entgelt für sonstige Leistungen von Gewerbetreib	0,00	36,72	36,72	36,72	0,00	300,00	263,28
1/853000-729900	24	35 Sonstige Ausgaben (Vergütungen)	V	0,00	1.303,28	1.303,28	0,00	700,00	-603,28
1/853000-729901	24	35 Sonst. Ausgaben (Vergütungen WVA)	V	0,00	59,92	59,92	0,00	200,00	140,08
85300		Wohn- und Geschäftsgebäude	135,94	17.279,87	17.415,81	17.347,41	68,40	19.400,00	3.397,55 -1.277,42
85390		Wohn- und Geschäftsgebäude Investitions- und Tilgungszuschüsse							
1/853900-769000	28	36 KTZ an Gemeinden	0,00	0,00	0,00	0,00	0,00	3.400,00	3.400,00
85390		Wohn- und Geschäftsgebäude Investitions- und Til	0,00	0,00	0,00	0,00	0,00	3.400,00	3.400,00 0,00
853		Unterabschnitt	135,94	17.279,87	17.415,81	17.347,41	68,40	22.800,00	6.797,55 -1.277,42

Marktgemeinde Pettenbach

Rechnungsabschluss für das Jahr 2013 - Ordentlicher Haushalt - Einnahmen (Beträge werden in EURO ausgewiesen)

Hw/Ansatz/Post/Unter	Va/Req Hhq	Bezeichnung	Anf.Reste	Anordnungssoll	Gesamtsoll	Ist	Schl.Rest	VA+NVA	(Soll - VA) +mehr/-weniger
85		Betriebe mit marktbest. Tätigkeit	40.754,29	1.047.292,45	1.088.046,74	1.010.361,09	77.685,65	1.167.300,00	75.598,24 -195.605,79
8	Gruppe	DIENTLEISTUNGEN	47.637,45	1.363.188,12	1.410.825,57	1.325.505,23	85.320,34	1.430.500,00	128.920,72 -196.232,60

Marktgemeinde Pettenbach

Rechnungsabschluss für das Jahr 2013 - Ordentlicher Haushalt - Ausgaben (Beträge werden in EURO ausgewiesen)

Hw/Ansatz/Post/Unter	Va/Req Hhq	Bezeichnung	Anf.Reste	Anordnungssoll	Gesamtsoll	Ist	Schl.Rest	VA+NVA	(VA - Soll) +mehr/-weniger
85		Betriebe mit marktbest. Tätigkeit	13.213,31	944.542,70	957.756,01	944.492,54	13.263,47	993.100,00	179.394,00 -130.836,70
8	Gruppe	DIENTLEISTUNGEN	34.632,89	1.421.350,28	1.455.983,17	1.434.051,13	21.932,04	1.529.000,00	281.124,92 -173.475,20

Marktgemeinde Pettenbach

Rechnungsabschluss für das Jahr 2013 - Ordentlicher Haushalt - Einnahmen (Beträge werden in EURO ausgewiesen)

Hw/Ansatz/Post/Unter	Va/Req Hhq	Bezeichnung	Anf.Reste	Anordnungssoll	Gesamtsoll	Ist	Schl.Rest	VA+NVA	(Soll - VA) +mehr/-weniger	
9		FINANZWIRTSCHAFT								
90		Finanzabteilung u. Finanzverwaltung								
90000		Finanzabteilung u. Finanzverwaltung								
2/900000+829000	18	11 Sonstige Einnahmen Rundungsbeträge	0,00	0,00	0,00	0,00	0,00	100,00	-100,00	
2/900000+829903	18	11 Sonstige Einnahmen (Vergütung Verwaltung WV	V	0,00	2.400,00	2.400,00	2.400,00	0,00	2.400,00	0,00
2/900000+829904	18	11 Sonstige Einnahmen (Vergütung Verwaltung AB	V	0,00	2.400,00	2.400,00	2.400,00	0,00	2.400,00	0,00
90000		Finanzabteilung u. Finanzverwaltung	0,00	4.800,00	4.800,00	4.800,00	0,00	4.900,00	0,00 -100,00	
900		Unterabschnitt	0,00	4.800,00	4.800,00	4.800,00	0,00	4.900,00	0,00 -100,00	
90			0,00	4.800,00	4.800,00	4.800,00	0,00	4.900,00	0,00 -100,00	
91		Kapitalvermögen und Stiftungen								
91000		Geldverkehr								
2/910000+823000	14	11 Zinsen aus dem Geldverkehr (HABEN)	0,00	404,81	404,81	404,81	0,00	100,00	304,81	
2/910000+828000	18	11 Rückersätze von Ausgaben	15,20	0,00	15,20	-22,00	37,20		0,00	
91000		Geldverkehr	15,20	404,81	420,01	382,81	37,20	100,00	304,81 0,00	
910		Unterabschnitt	15,20	404,81	420,01	382,81	37,20	100,00	304,81 0,00	
91200		Rücklagen								
2/912000+298200	51	Haushaltsrücklage Voranschlag 2013	0,00	55.600,00	55.600,00	55.600,00	0,00		55.600,00	

Marktgemeinde Pettenbach

Rechnungsabschluss für das Jahr 2013 - Ordentlicher Haushalt - Ausgaben (Beträge werden in EURO ausgewiesen)

Hw/Ansatz/Post/Unter	Va/Req Hhq	Bezeichnung	Anf.Reste	Anordnungssoll	Gesamtsoll	Ist	Schl.Rest	VA+NVA	(VA - Soll) +mehr/-weniger
9		FINANZWIRTSCHAFT							
90		Finanzabteilung u. Finanzverwaltung							
90000		Finanzabteilung u. Finanzverwaltung							
1/900000-042000	41	Amtsausstattung	0,00	0,00	0,00	0,00	0,00	500,00	500,00
1/900000-400000	23 34	Geringwertige Wirtschaftsgüter Materialien, Ersatz	54,95	767,83	822,78	822,78	0,00	1.000,00	232,17
1/900000-454000	23 34	Reinigungsmittel	0,00	47,50	47,50	47,50	0,00	100,00	52,50
1/900000-456000	23 34	Schreib-, Zeichen- und sonstige Büromittel	0,00	114,00	114,00	114,00	0,00	1.800,00	1.686,00
1/900000-457000	23 34	Druckwerke	0,00	21,66	21,66	0,00	21,66	700,00	678,34
1/900000-500000	20 31	Geldbezüge der Beamten	0,00	42.368,54	42.368,54	42.368,54	0,00	41.700,00	-668,54
1/900000-510000	20 31	Geldbezüge f- Vertragsbedienstete der Verwaltun	0,00	73.338,74	73.338,74	73.338,74	0,00	72.500,00	-838,74
1/900000-560000	20 31	Reisegebühren	0,00	1.066,58	1.066,58	1.066,58	0,00	1.000,00	-66,58
1/900000-565000	20 31	Mehrleistungsvergütung	0,00	1.566,89	1.566,89	1.566,89	0,00	1.000,00	-566,89
1/900000-569000	20 31	Sonstige Nebengebühren	0,00	5.457,48	5.457,48	5.457,48	0,00	5.500,00	42,52
1/900000-580000	20 31	DGB zum Ausgleichsfonds für Familienbeihilfen	0,00	5.537,44	5.537,44	5.537,44	0,00	5.400,00	-137,44
1/900000-581000	20 31	Sonstige DGB zur sozialen Sicherheit	0,00	18.544,75	18.544,75	18.544,75	0,00	18.300,00	-244,75
1/900000-581100	20 31	Beitrag Mv- Kassen	0,00	1.523,16	1.523,16	1.523,16	0,00	100,00	-1.423,16
1/900000-590000	20 31	Freiwillige Sozialleistungen (Nur Bar)	0,00	1.410,00	1.410,00	1.410,00	0,00	900,00	-510,00
1/900000-618000	24 35	Instandhaltung von sonst. Anlagen	0,00	0,00	0,00	0,00	0,00	100,00	100,00
1/900000-630000	24 35	Postdienste	0,00	3.587,18	3.587,18	3.587,18	0,00	1.800,00	-1.787,18
1/900000-631000	24 35	Telekommunikationsdienste	0,00	300,70	300,70	300,70	0,00	500,00	199,30
1/900000-641000	24 35	Prüfungskosten	0,00	3.224,80	3.224,80	3.224,80	0,00	500,00	-2.724,80
1/900000-670000	24 35	Versicherungen	0,00	77,90	77,90	77,90	0,00	100,00	22,10
1/900000-720000	24 35	Pensionsbtg Getränkesteuerprüfer	0,00	694,02	694,02	694,02	0,00	800,00	105,98
1/900000-728000	24 35	Entgelt für sonstige Leistungen von Gewerbetreib	47,73	5.882,91	5.930,64	5.563,71	366,93	5.000,00	-882,91
1/900000-728100	24 35	Entgelte f. sonstige Leistungen Software	0,00	11,09	11,09	4,50	6,59		-11,09
90000		Finanzabteilung u. Finanzverwaltung	102,68	165.543,17	165.645,85	165.250,67	395,18	159.300,00	3.618,91 -9.862,08
900		Unterabschnitt	102,68	165.543,17	165.645,85	165.250,67	395,18	159.300,00	3.618,91 -9.862,08
90			102,68	165.543,17	165.645,85	165.250,67	395,18	159.300,00	3.618,91 -9.862,08
91		Kapitalvermögen und Stiftungen							
91000		Geldverkehr							
1/910000-652000	24 35	Zinsen für Finanzschulden Kassakredit	0,00	159,03	159,03	159,03	0,00	3.000,00	2.840,97
1/910000-657000	24 35	Geldverkehrsspesen	0,00	5.926,97	5.926,97	5.926,97	0,00	4.600,00	-1.326,97
1/910000-657100	24 35	Groschenausgleich	0,00	0,01	0,01	0,01	0,00		-0,01
91000		Geldverkehr	0,00	6.086,01	6.086,01	6.086,01	0,00	7.600,00	2.840,97 -1.326,98
910		Unterabschnitt	0,00	6.086,01	6.086,01	6.086,01	0,00	7.600,00	2.840,97 -1.326,98
91200		Rücklagen							
1/912000-298300	61 38	Haushaltsrücklage RLFA 2000 FF Magdalenaber	0,00	42.668,00	42.668,00	42.668,00	0,00		-42.668,00
1/912000-298400	61 38	Rücklage Kindereinrichtungen	0,00	30.000,00	30.000,00	30.000,00	0,00		-30.000,00
1/912000-298500	61 38	Kommunalfahrzeug	0,00	50.000,00	50.000,00	50.000,00	0,00		-50.000,00

Marktgemeinde Pettenbach

Rechnungsabschluss für das Jahr 2013 - Ordentlicher Haushalt - Einnahmen (Beträge werden in EURO ausgewiesen)

Hw/Ansatz/Post/Unter	Va/Req Hhq	Bezeichnung	Anf.Reste	Anordnungssoll	Gesamtsoll	Ist	Schl.Rest	VA+NVA	(Soll - VA) +mehr/-weniger
91200		Rücklagen	0,00	55.600,00	55.600,00	55.600,00	0,00		55.600,00 0,00
912		Unterabschnitt	0,00	55.600,00	55.600,00	55.600,00	0,00		55.600,00 0,00
91400		Beteiligungen							
2/914000+869000	17	17 Ablieferungen	0,00	65.815,36	65.815,36	65.815,36	0,00	103.600,00	-37.784,64
2/914000+869100	17	17 Ablieferungen VFI	41.339,88	86.465,56	127.805,44	92.149,12	35.656,32	49.000,00	37.465,56
2/914000+869110	17	17 Ablieferungen VFI (Verwaltungskosten)	0,00	0,00	0,00	0,00	0,00	30.700,00	-30.700,00
91400		Beteiligungen	41.339,88	152.280,92	193.620,80	157.964,48	35.656,32	183.300,00	37.465,56 -68.484,64
914		Unterabschnitt	41.339,88	152.280,92	193.620,80	157.964,48	35.656,32	183.300,00	37.465,56 -68.484,64
91		Kapitalvermögen und Stiftungen	41.355,08	208.285,73	249.640,81	213.947,29	35.693,52	183.400,00	93.370,37 -68.484,64
92		Öffentliche Abgaben							
92000		Ausschließliche Gemeindeabgaben							
2/920000+830000	10	13 Grundsteuer A	1.479,75	49.358,46	50.838,21	49.392,83	1.445,38	49.300,00	58,46
2/920000+831000	10	13 Grundsteuer B	4.293,36	283.141,50	287.434,86	280.645,56	6.789,30	258.400,00	24.741,50
2/920000+833100	10	13 Kommunalsteuer	10.270,00	976.946,50	987.216,50	1.020.692,53	-33.476,03	1.140.000,00	-163.053,50
2/920000+834000	10	13 Gästetaxen	0,00	9.482,80	9.482,80	9.482,80	0,00		9.482,80
2/920000+837000	10	13 Lustbarkeitsabgaben	0,00	1.733,63	1.733,63	1.733,63	0,00	3.400,00	-1.666,37
2/920000+838000	10	13 Hundeabgabe	60,00	7.020,00	7.080,00	6.940,00	140,00	6.700,00	320,00
2/920000+844100	10	13 Aufschliessungsbeitrag Strassen	217,00	1.476,72	1.693,72	1.152,92	540,80	200,00	1.276,72
2/920000+844200/1	10	13 Aufschliessungsbeitrag Wasser	204,05	1.628,87	1.832,92	1.832,92	0,00	500,00	1.128,87
2/920000+844300/1	10	13 Aufschliessungsbeitrag Kanal	102,73	3.791,83	3.894,56	3.894,56	0,00	500,00	3.291,83
2/920000+845200	10	13 Erhaltungsbeiträge Wasserversorgung	0,00	741,37	741,37	741,37	0,00	1.000,00	-258,63
2/920000+845200/1	10	13 Erhaltungsbeiträge Wasserversorgung	64,56	4.284,34	4.348,90	4.348,90	0,00	4.900,00	-615,66
2/920000+845300	10	13 Erhaltungsbeiträge Abwasserentsorgu	0,00	1.508,55	1.508,55	1.508,55	0,00	1.700,00	-191,45
2/920000+845300/1	10	13 Erhaltungsbeiträge Abwasserentsorgu	236,11	4.715,45	4.951,56	4.621,57	329,99	4.800,00	-84,55
2/920000+849000	10	13 Nebenansprüche nach dem Abgabenverfahrensg	1.665,49	2.255,71	3.921,20	2.586,72	1.334,48	600,00	1.655,71
2/920000+856000	10	13 Verwaltungsabgaben	0,00	14.277,28	14.277,28	14.277,28	0,00	12.500,00	1.777,28
2/920000+857000	10	13 Kommissionsgebühren	0,00	574,20	574,20	574,20	0,00	300,00	274,20
92000		Ausschließliche Gemeindeabgaben	18.593,05	1.362.937,21	1.381.530,26	1.404.426,34	-22.896,08	1.484.800,00	44.007,37 -165.870,16
920		Unterabschnitt	18.593,05	1.362.937,21	1.381.530,26	1.404.426,34	-22.896,08	1.484.800,00	44.007,37 -165.870,16
92400		Zuschlagsabgaben zu Bundesabgaben							
2/924000+842000	10	13 Glückspielautomatenabgabe	0,00	1.873,74	1.873,74	1.873,74	0,00	1.600,00	273,74
92400		Zuschlagsabgaben zu Bundesabgaben	0,00	1.873,74	1.873,74	1.873,74	0,00	1.600,00	273,74 0,00

Marktgemeinde Pettenbach

Rechnungsabschluss für das Jahr 2013 - Ordentlicher Haushalt - Ausgaben (Beträge werden in EURO ausgewiesen)

Hw/Ansatz/Post/Unter	Va/Req Hh	Bezeichnung	Anf.Reste	Anordnungssoll	Gesamtsoll	Ist	Schl.Rest	VA+NVA	(VA - Soll) +mehr/-weniger
91200		Rücklagen	0,00	122.668,00	122.668,00	122.668,00	0,00		0,00 -122.668,00
912		Unterabschnitt	0,00	122.668,00	122.668,00	122.668,00	0,00		0,00 -122.668,00
91400		Beteiligungen							
1/914000-779101	66	Tilgungszuschüsse Amtshaus	0,00	9.403,10	9.403,10	9.403,10	0,00	8.800,00	-603,10
1/914000-779102	66	Tilgungszuschüsse VFI Sportanlage	0,00	0,00	0,00	0,00	0,00	15.000,00	15.000,00
1/914000-779104	66	Tilgungszuschüsse VFI Schule	0,00	0,00	0,00	0,00	0,00	47.500,00	47.500,00
1/914000-779105	66	Tilgungszuschüsse VFI Schule Bausparkasse	0,00	22.782,50	22.782,50	22.782,50	0,00		-22.782,50
91400		Beteiligungen	0,00	32.185,60	32.185,60	32.185,60	0,00	71.300,00	62.500,00 -23.385,60
914		Unterabschnitt	0,00	32.185,60	32.185,60	32.185,60	0,00	71.300,00	62.500,00 -23.385,60
91		Kapitalvermögen und Stiftungen	0,00	160.939,61	160.939,61	160.939,61	0,00	78.900,00	65.340,97 -147.380,58
92		Öffentliche Abgaben							
92000		Ausschließliche Gemeindeabgaben							
1/920000-754000	26	36 Lfd. TZ an sonst.Träger d.öffentl.R Tourismusver	0,00	8.855,51	8.855,51	7.622,83	1.232,68		-8.855,51
1/920000-754100	26	36 Lfd. TZ an sonst.Träger d.öffentl.R Prüfungspaus	0,00	161,21	161,21	138,77	22,44		-161,21
92000		Ausschließliche Gemeindeabgaben	0,00	9.016,72	9.016,72	7.761,60	1.255,12		0,00 -9.016,72
920		Unterabschnitt	0,00	9.016,72	9.016,72	7.761,60	1.255,12		0,00 -9.016,72
92400		Zuschlagsabgaben zu Bundesabgaben							
92400		Zuschlagsabgaben zu Bundesabgaben	0,00	0,00	0,00	0,00	0,00		0,00 0,00

Marktgemeinde Pettenbach

Rechnungsabschluss für das Jahr 2013 - Ordentlicher Haushalt - Einnahmen (Beträge werden in EURO ausgewiesen)

Hw/Ansatz/Post/Unter	Va/Req Hhq	Bezeichnung	Anf.Reste	Anordnungssoll	Gesamtsoll	Ist	Schl.Rest	VA+NVA	(Soll - VA) +mehr/-weniger
924		Unterabschnitt	0,00	1.873,74	1.873,74	1.873,74	0,00	1.600,00	273,74 0,00
92500		Ertragsanteile an gemeinschaftliche Bundesabg.							
2/925000+859000	11 14	Ertragsanteile nach der Bevölkerung	0,00	3.326.075,03	3.326.075,03	3.326.075,03	0,00	3.343.900,00	-17.824,97
2/925000+859100	11 14	Ertragsant. Unterschiedsbetrag Finanzkraft	0,00	243.042,00	243.042,00	243.042,00	0,00	242.100,00	942,00
2/925000+859300	11 14	Getränkesteuerausgleich	0,00	125.141,31	125.141,31	125.141,31	0,00	124.000,00	1.141,31
2/925000+859400	11 14	Werbeabgabenanteil	0,00	22.482,33	22.482,33	22.482,33	0,00	22.400,00	82,33
2/925000+859500	11 14	Vorausanteil § 11 Abs.2 Z.4 (§11 Abs.5)	0,00	20.521,97	20.521,97	20.521,97	0,00	20.500,00	21,97
2/925000+859600	11 14	Vorausanteil § 11 Abs.2 Z.6 Selbstträger	0,00	24.363,60	24.363,60	24.363,60	0,00	24.400,00	-36,40
92500		Ertragsanteile an gemeinschaftliche Bundesabg.	0,00	3.761.626,24	3.761.626,24	3.761.626,24	0,00	3.777.300,00	2.187,61 -17.861,37
925		Unterabschnitt	0,00	3.761.626,24	3.761.626,24	3.761.626,24	0,00	3.777.300,00	2.187,61 -17.861,37
92		Öffentliche Abgaben	18.593,05	5.126.437,19	5.145.030,24	5.167.926,32	-22.896,08	5.263.700,00	46.468,72 -183.731,53
93		Umlagen							
93000		Landesumlage							
93000		Landesumlage	0,00	0,00	0,00	0,00	0,00		0,00 0,00
930		Unterabschnitt	0,00	0,00	0,00	0,00	0,00		0,00 0,00
93		Umlagen	0,00	0,00	0,00	0,00	0,00		0,00 0,00
98									
98000		Haushaltsausgleich							

Marktgemeinde Pettenbach

Rechnungsabschluss für das Jahr 2013 - Ordentlicher Haushalt - Ausgaben (Beträge werden in EURO ausgewiesen)

Hw/Ansatz/Post/Unter	Va/Req Hhq	Bezeichnung	Anf.Reste	Anordnungssoll	Gesamtsoll	Ist	Schl.Rest	VA+NVA	(VA - Soll) +mehr/-weniger
924		Unterabschnitt	0,00	0,00	0,00	0,00	0,00		0,00
92500		Ertragsanteile an gemeinschaftliche Bundesabg.							0,00
92500		Ertragsanteile an gemeinschaftliche Bundesabg.	0,00	0,00	0,00	0,00	0,00		0,00
925		Unterabschnitt	0,00	0,00	0,00	0,00	0,00		0,00
92		Öffentliche Abgaben	0,00	9.016,72	9.016,72	7.761,60	1.255,12		0,00 -9.016,72
93		Umlagen							
93000		Landesumlage							
1/930000-751000	26	37 Lfd. TZ an Land	0,00	250.912,87	250.912,87	250.912,87	0,00	248.900,00	-2.012,87
93000		Landesumlage	0,00	250.912,87	250.912,87	250.912,87	0,00	248.900,00	0,00 -2.012,87
930		Unterabschnitt	0,00	250.912,87	250.912,87	250.912,87	0,00	248.900,00	0,00 -2.012,87
93		Umlagen	0,00	250.912,87	250.912,87	250.912,87	0,00	248.900,00	0,00 -2.012,87
98		Haushaltsausgleich							
98000		Haushaltsausgleich							
1/980000-910003	85	80 Zuführung a.d.AOH Bewegungsraum Hort	0,00	12.835,30	12.835,30	12.835,30	0,00		-12.835,30
1/980000-910004	85	80 Zuführungen a.d.AOH Schulsanierung	0,00	1.701,68	1.701,68	1.701,68	0,00		-1.701,68
1/980000-910005	85	80 Zuführung a.d.AOH Amtshaus	0,00	1.310,53	1.310,53	1.310,53	0,00		-1.310,53
1/980000-910006	85	80 Zuführung a.d.AOH Verbindungsgang BW	0,00	11.324,63	11.324,63	11.324,63	0,00		-11.324,63
1/980000-910007	85	80 Zuführung a.d.AOH Kommunaltraktor	0,00	0,00	0,00	0,00	0,00	15.300,00	15.300,00
1/980000-910008	85	80 Zuführung a.d.AOH Schulsanierung	0,00	51.000,00	51.000,00	51.000,00	0,00		-51.000,00
1/980000-910011	85	80 Zuführung a.d.AOH Wildbach	0,00	15.109,96	15.109,96	15.109,96	0,00		-15.109,96
1/980000-910012	85	80 Zuführung an den AOO.HH. Ortsbeleuchtung	0,00	11.101,65	11.101,65	11.101,65	0,00		-11.101,65
1/980000-910020	85	80 Zuführung an den AOH Sportplatz II Bauetappe	0,00	27.694,11	27.694,11	27.694,11	0,00		-27.694,11
1/980000-910100	85	80 Anteilsbetrag für Ortsumfahrung	0,00	3.061,34	3.061,34	3.061,34	0,00		-3.061,34
1/980000-910109	85	80 Zuführung an GW Instandhaltungen	0,00	23.678,79	23.678,79	23.678,79	0,00		-23.678,79
1/980000-910111	85	80 Zuführung an AOH Verkfl.btg. Bründl /Pernegger	0,00	1.170,00	1.170,00	1.170,00	0,00		-1.170,00
1/980000-910113	85	80 Zuführung an den AOH Verkflbtg. Stiftsgründe	0,00	6.158,10	6.158,10	6.158,10	0,00		-6.158,10
1/980000-910123	85	80 Zuführung an den AOH Infrastruktur Aitzetmüller	0,00	0,00	0,00	0,00	0,00	95.800,00	95.800,00
1/980000-910201	85	80 Zuführung a.d.AOH Sanierung Wasserversorgung	0,00	804,50	804,50	804,50	0,00		-804,50
1/980000-910202	85	80 Zuführung a.d.AOH- WVA Mauß	0,00	2.677,68	2.677,68	2.677,68	0,00		-2.677,68
1/980000-910206	85	80 Zuführung a.d.AOH- WVA Steinfeldern	0,00	22.465,80	22.465,80	22.465,80	0,00		-22.465,80
1/980000-910211	85	80 Zuführung AOH BA11 Bründl	0,00	3.190,82	3.190,82	3.190,82	0,00		-3.190,82

Marktgemeinde Pettenbach

Rechnungsabschluss für das Jahr 2013 - Ordentlicher Haushalt - Einnahmen (Beträge werden in EURO ausgewiesen)

Hw/Ansatz/Post/Unter	Va/Req Hh	Bezeichnung	Anf.Reste	Anordnungssoll	Gesamtsoll	Ist	Schl.Rest	VA+NVA	(Soll - VA) +mehr/-weniger
98000		Haushaltsausgleich	0,00	0,00	0,00	0,00	0,00		0,00 0,00
980		Unterabschnitt	0,00	0,00	0,00	0,00	0,00		0,00 0,00
98			0,00	0,00	0,00	0,00	0,00		0,00 0,00
99		Jahresergebnis Abwicklung der Vorjahre							
99000		Überschüsse und Abgänge							
2/990000+961100		Istüberschuss - OHH: 2006	15.527,68	0,00	15.527,68	15.527,68	0,00		0,00
2/990000+963100	82 50	Soll- Überschuss Vorjahr	0,00	5.357,34	5.357,34	5.357,34	0,00		5.357,34
99000		Überschüsse und Abgänge	15.527,68	5.357,34	20.885,02	20.885,02	0,00		5.357,34 0,00
990		Unterabschnitt	15.527,68	5.357,34	20.885,02	20.885,02	0,00		5.357,34 0,00
99		Jahresergebnis Abwicklung der Vorjahre	15.527,68	5.357,34	20.885,02	20.885,02	0,00		5.357,34 0,00
9	Gruppe	FINANZWIRTSCHAFT	75.475,81	5.344.880,26	5.420.356,07	5.407.558,63	12.797,44	5.452.000,00	145.196,43 -252.316,17
		Gesamtsumme	137.806,93	7.541.133,51	7.678.940,44	7.544.507,68	134.432,76	7.678.500,00	438.818,00 -576.184,49

Marktgemeinde Pettenbach

Rechnungsabschluss für das Jahr 2013 - Ordentlicher Haushalt - Ausgaben (Beträge werden in EURO ausgewiesen)

Hw/Ansatz/Post/Unter	Va/Req Hhq	Bezeichnung	Anf.Reste	Anordnungssoll	Gesamtsoll	Ist	Schl.Rest	VA+NVA	(VA - Soll) +mehr/-weniger
1/980000-910213	85	80 Zuführung a.d.AOH- Stiftsgründe	0,00	14.811,68	14.811,68	14.811,68	0,00	35.200,00	20.388,32
1/980000-910311	85	80 Zuführung a.d.AOH- Kanalbau BA11	0,00	10.988,75	10.988,75	10.988,75	0,00		-10.988,75
1/980000-910313	85	80 Zuführung an den AOH- Kanalbau BA13	0,00	25.062,30	25.062,30	25.062,30	0,00	87.500,00	62.437,70
1/980000-910313/1	85	80 Zuführung an den AOH- Kanalbau BA13	0,00	3.054,00	3.054,00	3.054,00	0,00		-3.054,00
1/980000-910314	85	80 Zuführung an den AOH- Kanalbau BA14	0,00	0,00	0,00	0,00	0,00	100.000,00	100.000,00
1/980000-910316	85	80 Zuführung an den AOH Aitzetmüller	0,00	278,40	278,40	278,40	0,00		-278,40
1/980000-910317	85	80 Zuführung an AOH Digitale Leitungskataster BA1	0,00	0,00	0,00	0,00	0,00	10.000,00	10.000,00
1/980000-910391	85	80 Zuführung a.d. AOH I-Beiträge BA09	0,00	4.524,33	4.524,33	4.524,33	0,00		-4.524,33
98000		Haushaltsausgleich	0,00	254.004,35	254.004,35	254.004,35	0,00	343.800,00	303.926,02 -214.130,37
980		Unterabschnitt	0,00	254.004,35	254.004,35	254.004,35	0,00	343.800,00	303.926,02 -214.130,37
98			0,00	254.004,35	254.004,35	254.004,35	0,00	343.800,00	303.926,02 -214.130,37
99		Jahresergebnis Abwicklung der Vorjahre							
99000		Überschüsse und Abgänge							
1/990000-963100	70	Soll- Überschuss Vorjahr	5.357,34	0,00	5.357,34	5.357,34	0,00		0,00
99000		Überschüsse und Abgänge	5.357,34	0,00	5.357,34	5.357,34	0,00		0,00 0,00
990		Unterabschnitt	5.357,34	0,00	5.357,34	5.357,34	0,00		0,00 0,00
99		Jahresergebnis Abwicklung der Vorjahre	5.357,34	0,00	5.357,34	5.357,34	0,00		0,00 0,00
9	Gruppe	FINANZWIRTSCHAFT	5.460,02	840.416,72	845.876,74	844.226,44	1.650,30	830.900,00	372.885,90 -382.402,62
		Gesamtsumme	137.806,93	7.536.990,87	7.674.797,80	7.515.861,75	158.936,05	7.678.500,00	1.063.990,54 -922.481,41



Dienstpostenplan (Gesamtübersicht)

(Gem. §9 Z.7 VRV)

Anzahl der Dienstposten	Bewertungs Schema	Bewertung neues Schema	Änderungen
1	B II-VII	B GD 9.1	Amtsleiter Weigerstorfer Günther
1	B II-VI (N2-Laufbahn)	B GD 13.2	Zehetner Thomas
1		GD 13.2	Aigner Peter
1	C I-V	B GD 14.1	Fekete Anton
1	VB I/c	GD 17.4	Buchhaltung Esterbauer Manfred
1	VB I/c	GD 17.5	Standesamt Platzer Anneliese
1		GD 17.5	Luckerbauer Harald
1		GD 19.5	Sieberer Doris
0,5		GD 20.3	Angermayr Madeline
1		GD 21.7	Kreuzeder Sonja, Baldinger Sonja
1		GD 18.5	Itzenberger Angela
1		GD 17.5	Steinmaurer Ursula
1		GD 17.4	Pachner Karola
1	VB II/p2 ad personam p1	GD 18.1	Bauhofleiter Pühringer Karl
1	VB II/p3 ad personam p2	GD 18.3	Klärwärter Neuburger Ernst
1	VB II/p2 ad personam p1	GD 19.1	Wasserwart Grasböck Max
1	VB II p/3 ad personam p1	GD 19.1	Heidecker Franz
1		GD 19.1	Steinmaurer Christian
1		GD 19.1	Kirner Martin
0,38		GD 23.1	Ortsplatzgestaltung Löberbauer Carmen
0,57	VB II/p3	GD 19.1	Haslinger Beate
0,57	VB II/p4 ad personam p3	GD 23.1	Kolnberger Gabriele
0,44		GD 23.3	Hillingrathner Maria
1	VB II/p3 ad personam p2	GD 19.1	Schulwart Aitzetmüller Josef
0,5		GD 22.4	1 Posten derzeit unbesetzt (Integrationshilfe)
1,75		GD 25.1	Mairhofer, Linsbod, Greßenbauer, Ploner
2	VB II/p5 ad personam p4	GD 25.1	Dutzler, Scharax,
0,5		GD 25.1	Radner Petra Karenzvertretung für Radner Andrea
2,425		GD 25.1	Stefan Maria, Radner Sylvia, Oberklammer Erika, Hubl Margit

28,635



Dienstpostenplan (besetzt nach dem Stand vom 1.12.2013) (Gem. §9 Z.7 VRV)

Abteilung	Name	Bewertung alt	Bewertung neu	derzeitige Entlohnung	Wochenstunden	Anmerkungen
I: Pragmatisierte und Provisorische Beamte der Verwaltung						
Amtsleitung	Weigerstorfer Günther	B II - VII	B GD 9.1	B VII/05	40	0100/5000
Buchhaltung	Zehetner Thomas	B II - VI (N2-Laufbahn)	B GD 13.2	B V/4	40	9000/5000
Bauverwaltung	Fekete Anton	C I-V	B GD 14.1	C V/07	40	0100/5000
II: Vertragsbedienstete I:						
Buchhaltung	Esterbauer Manfred	VB I/c	GD 17.4	VB I/c/22	40	9000/5100
Bürgerservice/Standesamt	Platzer Anneliese	VB I/c	GD 17.5	GD 17/08	40	0100/5100
Bürgerservice	Angermayr Madeline		GD 20.3	GD 20/01	20	0100/5100
Bürgerservice	Steinmaurer Ursula		GD 17.5	GD 17/03	40	0100/5100
Bautechniker	Aigner Peter		GD 13.2	GD 13/04	40	0101/5100
Bauverwaltung	Luckerbauer Harald		GD 17.5	GD 17/08	40	0100/5100
Allg. Verwaltung	Itzenberger Angela		GD 18.5	GD 18/02	40	0100/5100
Sekretariat	Sieberer Doris		GD 19.5	GD 19/02	40	0100/5100
Buchhaltung	Pachner Karola		GD 17.4	GD 17/03	40	9000/5100
Buchhaltung	Kreuzeder Sonja		Gd 21.1	GD 21/01	20	
Bauverwaltung	Baldinger Sonja		GD 21.1	Gd 21/01	20	
Integrationshilfe Schule	derzeit unbesetzt	VB I/e	GD 22.4		20	
III: Vertragsbedienstete II:						
Bauhof	Pühringer Karl	VB II/p2 ad personam p1	GD 18.1	VB II/p1/21	40	6170/5110
Klärwart	Neuburger Ernst	VB II/p3 ad personam p2	GD 18.3	VB II/p2/19	40	8510/5110
Wasserwart	Grasböck Maximilian	VB II/p2ad personam . p1	GD 19.1	VB II/p1/26	40	8500/5110
Bauhof	Kirner Martin		GD 19.1	GD 19/04	40	6170/5110
Bauhof	Heidecker Franz	VB II/p3 ad personam p2	GD 19.1	VB II/p2/13	40	6170/5110
Bauhof	Steinmaurer Christian		GD 19.1	GD 19.1/03	40	6170/5110
Schulwart	Aitzetmüller Josef	VB II/p3 ad personam p/2	GD 19.1	VB II/p2/13	40	2110/5110 2120/5100
Reinigungskraft	Greßenbauer Margit		GD 25.1	GD 25.1/03	20	2120/5110
Reinigungskraft	Mairhofer Helga		GD 25.1	GD 25.1/02	10	2120/5110
Reinigungskraft	Scharax Ingrid	VB II/p5	GD 25.1	VB II/p4/24	40	2110/5110
Reinigungskraft	Lindsbod Hermine		GD 25.1	GD 25.1/03	20	3200/5110
Reinigungskraft	Dutzler Monika	VB II/p5	GD 25.1	VB II/p4/20	36	2120/5110 90%

Reinigungskraft	Stefan Maria		GD 25.1	GD 25.1/06	40	0100/5100	
Reinigungskraft	Radner Petra		GD 25.1	GD 25.1/02	20	2120/5110	Karenzvertretung 50 % für Radner And
Reinigungskraft	Ploner Gabriele		GD 25.1	GD 25.1/04	20	2120/85110	
Reinigungskraft	Radner Sylvia		GD 25.1	GD 25/06	22	2120/5110	55%
Reinigungskraft	Oberklamemr Erika		GD 25.1	GD 25/01			
Schulküche	Haslinger Beate	VB II/p3	GD 19.1	GD 19/05	26	2320/5110	57%
Schulküche	Kolnberger Gabriele	VB II/p4 ad personam p3	GD 23.1	VB II/p3/14	26	2320/5110	57%
Schulküche	Hillingrathner Maria		GD 23.1	GD 23/04	20	2320/5110	44%
Reinigungskraft Mgb.	Hubl Margit		GD 25.1	GD 25/04	15	2111/5110	37,50%
Ortsbildpflege	Löberbauer Carmen		GD 23.1	GD 23/04	15,12	3630/5110	38%
Sonstige Bedienstete:							
Schulaufsicht	14 Personen				60		
Lehrling	Kaltenbäck Anna Maria						

Nachweis über Leistungen für Personal (gemäß § 17 Abs. 2 Z. 1a VRV)

Voranschlag- stelle	Namentliche Bezeichnung des Abschnitts (Unterabschnitt)	Geldbezüge für Beamte der Verwaltung 500000 - 500999	Geldbezüge für Vertragsbedienstete I 510000 - 510999	Geldbezüge für Vertragsbedienstete II 511000 - 511999	Geldbezüge für sonst. Bedienstete (Ang.ganzj.Besch.) 520000 - 520999	Geldbezüge für sonst. Bedienstete (Ang.n.ganzj.Besch.) 522000 - 522999	Zwischen- summe Blatt 1
0	VERTRETUNGSKÖRPER UND ALLGEMEINE VERWALTUNG						
01	Hauptverwaltung						
010000	Gemeindeamt	114.868,60	153.022,54	23.786,84	7.938,34	1.073,25	300.689,57
010100	Gemeindeamt- Techniker		39.726,25				39.726,25
02	Hauptverwaltung						
022000	Standesamt						0,00
06	Sonstige Massnahmen						
063000	Städtekontakte und Partnerschaften						0,00
08	Pensionen						
080000	Pensionen, soweit nicht aufgeteilt						0,00
09	Personalbetreuung						
091000	Personalausbildung, Personalfortb.						0,00
	Summe der Gruppe 0	114.868,60	192.748,79	23.786,84	7.938,34	1.073,25	340.415,82
2	UNTERRICHT, ERZIEHUNG SPORT UND WISSENSCHAFT						
21	Allgemeinbildender Unterricht						
211000	Volksschule			52.303,99		149,96	52.453,95
211100	Volksschule Magdalenaberg			8.585,40			8.585,40
212000	Hauptschulen			78.605,87			78.605,87
23	Förderung des Unterrichtes						
232000	Schülerauspeisung			50.794,72			50.794,72
232100	Schülerbeaufsichtigung HS					8.597,95	8.597,95
232110	Schülerbeaufsichtigung VS					8.237,95	8.237,95
232120	Schülerbeaufsichtigung VSM					79,99	79,99
24	Vorschulische Erziehung						
240200	Sommerkindergarten					4.553,18	4.553,18
25	Außerschulische Jugenderziehung						
250000	Hort Pettenbach			6.145,12			6.145,12
	Summe der Gruppe 2	0,00	0,00	196.435,10	0,00	21.619,03	218.054,13
3	KUNST, KULTUR UND KULTUS						
32	Musik und darstellende Kunst						
320000	Ausbildung in Musik und darstellender Kunst			11.139,12			11.139,12
36	Heimspflege						
363000	Ortsbildpflege			7.476,72			7.476,72
	Summe der Gruppe 3	0,00	0,00	18.615,84	0,00	0,00	18.615,84
4	SOZIALE WOHLFAHRT UND WOHNBAUFÖRDERUNG						
42	Freie Wohlfahrt						
429100	Seniorenraum			2.221,85			2.221,85
	Summe der Gruppe 4	0,00	0,00	2.221,85	0,00	0,00	2.221,85
5	GESUNDHEIT						
53	Rettungs- und Warndienste						
539100	Gesunde Gemeinde						0,00
	Summe der Gruppe 5	0,00	0,00	0,00	0,00	0,00	0,00
6	STRASSEN- UND WASSER- BAU, VERKEHR						
61	Straßenbau						
617000	Bauhöfe			118.399,34			118.399,34

Nachweis über Leistungen für Personal (gemäß § 17 Abs. 2 Z. 1a VRV)

Voranschlag- stelle	Übertrag von Blatt 1	Geldbezüge für sonst. Bedienstete (Arb.n.ganzj.Besch.) 523000 - 523999	Reisegebühren 560000 - 560999	Sonstige Aufwands- entschädigung 563000 - 563999	Mehrleistungs- vergütungen 565000 - 565999	Zuwendungen aus Anlass von Dienstjubiläen 566000 - 566999	Zwischen- summe Blatt 2
0							
01							
010000	300.689,57		2.755,30	1.964,40	3.451,53		308.860,80
010100	39.726,25		504,79				40.231,04
02							
022000	0,00			981,59			981,59
06							
063000	0,00		714,20				714,20
08							
080000	0,00						0,00
09							
091000	0,00						0,00
	340.415,82	0,00	3.974,29	2.945,99	3.451,53	0,00	350.787,63
2							
21							
211000	52.453,95		9,90	126,36			52.590,21
211100	8.585,40						8.585,40
212000	78.605,87		12,10	154,44			78.772,41
23							
232000	50.794,72	1.134,54	486,47				52.415,73
232100	8.597,95	3.125,91					11.723,86
232110	8.237,95						8.237,95
232120	79,99						79,99
24							
240200	4.553,18						4.553,18
25							
250000	6.145,12						6.145,12
	218.054,13	4.260,45	508,47	280,80	0,00	0,00	223.103,85
3							
32							
320000	11.139,12						11.139,12
36							
363000	7.476,72		14,52				7.491,24
	18.615,84	0,00	14,52	0,00	0,00	0,00	18.630,36
4							
42							
429100	2.221,85						2.221,85
	2.221,85	0,00	0,00	0,00	0,00	0,00	2.221,85
5							
53							
539100	0,00		263,84				263,84
	0,00	0,00	263,84	0,00	0,00	0,00	263,84
6							
61							
617000	118.399,34		75,10		10.384,29		128.858,73

Nachweis über Leistungen für Personal (gemäß § 17 Abs. 2 Z. 1a VRV)

Voran- schlag- stelle	Übertrag von Blatt 2	Arbeiter ganzjährig beschäftigt 521000 - 521999	Sonstige Nebengebühren 569000 - 569999	DGB zum Ausgleichs- fonds für Familienbeihilfe 580000 - 580999	Sonstige DGB zur sozialen Sicherheit 581000 - 581099	Beitrag Mv- Kassen 581100 - 581199	Zwischen- summe Blatt 3
0							
01							
010000	308.860,80		2.087,04	14.023,89	46.254,82	3.340,65	374.567,20
010100	40.231,04			1.827,05	8.554,32	599,38	51.211,79
02							
022000	981,59			44,17	194,64		1.220,40
06							
063000	714,20						714,20
08							
080000	0,00					7.186,72	7.186,72
09							
091000	0,00						0,00
	350.787,63	0,00	2.087,04	15.895,11	55.003,78	11.126,75	434.900,31
2							
21							
211000	52.590,21		757,68	2.388,33	11.247,88	58,73	67.042,83
211100	8.585,40			393,45	2.023,64	131,32	11.133,81
212000	78.772,41		925,92	3.081,31	18.061,11	1.701,25	102.542,00
23							
232000	52.415,73		190,20	2.358,08	11.113,37	426,43	66.503,81
232100	11.723,86			383,69	2.061,71	177,92	14.347,18
232110	8.237,95			370,76	1.433,55	125,03	10.167,29
232120	79,99	413,24		22,20	85,61	6,32	607,36
24							
240200	4.553,18	3.127,01		345,62	1.620,83	23,41	9.670,05
25							
250000	6.145,12			275,58	1.265,42		7.686,12
	223.103,85	3.540,25	1.873,80	9.619,02	48.913,12	2.650,41	289.700,45
3							
32							
320000	11.139,12			501,24	2.347,96	170,40	14.158,72
36							
363000	7.491,24			327,53	1.584,22	113,10	9.516,09
	18.630,36	0,00	0,00	828,77	3.932,18	283,50	23.674,81
4							
42							
429100	2.221,85			98,84	468,43	31,86	2.820,98
	2.221,85	0,00	0,00	98,84	468,43	31,86	2.820,98
5							
53							
539100	263,84						263,84
	263,84	0,00	0,00	0,00	0,00	0,00	263,84
6							
61							
617000	128.858,73		6.573,20	6.150,51	29.073,88	735,39	171.391,71

Nachweis über Leistungen für Personal (gemäß § 17 Abs. 2 Z. 1a VRV)

Voranschlag- stelle	Übertrag von Blatt 3	Pensionskasse DG- Anteil 581200 - 581299	Pensionskasse DG- Anteil 582000 - 582099	Sozialleistungen 590000 - 590999			Gesamtsumme
0							
01							
010000	374.567,20	929,55		5.409,95			380.906,70
010100	51.211,79			875,00			52.086,79
02							
022000	1.220,40						1.220,40
06							
063000	714,20						714,20
08							
080000	7.186,72						7.186,72
09							
091000	0,00			7.935,90			7.935,90
	434.900,31	929,55	0,00	14.220,85	0,00	0,00	450.050,71
2							
21							
211000	67.042,83	717,22		238,88			67.998,93
211100	11.133,81			157,64			11.291,45
212000	102.542,00	496,28		983,38			104.021,66
23							
232000	66.503,81	570,61		951,31			68.025,73
232100	14.347,18						14.347,18
232110	10.167,29						10.167,29
232120	607,36						607,36
24							
240200	9.670,05						9.670,05
25							
250000	7.686,12	90,17		49,86			7.826,15
	289.700,45	1.874,28	0,00	2.381,07	0,00	0,00	293.955,80
3							
32							
320000	14.158,72						14.158,72
36							
363000	9.516,09						9.516,09
	23.674,81	0,00	0,00	0,00	0,00	0,00	23.674,81
4							
42							
429100	2.820,98	17,38					2.838,36
	2.820,98	17,38	0,00	0,00	0,00	0,00	2.838,36
5							
53							
539100	263,84						263,84
	263,84	0,00	0,00	0,00	0,00	0,00	263,84
6							
61							
617000	171.391,71	567,71		2.563,08			174.522,50

Nachweis über Leistungen für Personal (gemäß § 17 Abs. 2 Z. 1a VRV)

Voranschlag- stelle	Namentliche Bezeichnung des Abschnitts (Unterabschnitt)	Geldbezüge für Beamte der Verwaltung 500000 - 500999	Geldbezüge für Vertragsbedienstete I 510000 - 510999	Geldbezüge für Vertragsbedienstete II 511000 - 511999	Geldbezüge für sonst. Bedienstete (Ang.ganzj.Besch.) 520000 - 520999	Geldbezüge für sonst. Bedienstete (Ang.n.ganzj.Besch.) 522000 - 522999	Zwischen- summe Blatt 1
Summe der Gruppe 6		0,00	0,00	118.399,34	0,00	0,00	118.399,34
8	DIENTLEISTUNGEN						
81	Öffentliche Einrichtungen						
812000	WC-Anlagen				948,48		948,48
813000	Abfallbeseitigung		3.786,09				3.786,09
85	Betriebe mit marktbest. Tätigkeit						
850000	Wasserversorgung				36.267,00		36.267,00
851000	Abwasserbeseitigung				76.707,35		76.707,35
Summe der Gruppe 8		0,00	3.786,09	113.922,83	0,00	0,00	117.708,92
9	FINANZWIRTSCHAFT						
90							
900000	Finanzabteilung u. Finanzverwaltung	42.368,54	73.338,74				115.707,28
Summe der Gruppe 9		42.368,54	73.338,74	0,00	0,00	0,00	115.707,28
Gesamtsumme		157.237,14	269.873,62	473.381,80	7.938,34	22.692,28	931.123,18

Nachweis über Leistungen für Personal (gemäß § 17 Abs. 2 Z. 1a VRV)

Voranschlag- stelle	Übertrag von Blatt 1	Geldbezüge für sonst. Bedienstete (Arb.n.ganzj.Besch.) 523000 - 523999	Reisegebühren 560000 - 560999	Sonstige Aufwands- entschädigung 563000 - 563999	Mehrleistungs- vergütungen 565000 - 565999	Zuwendungen aus Anlass von Dienstjubiläen 566000 - 566999	Zwischen- summe Blatt 2
	118.399,34	0,00	75,10	0,00	10.384,29	0,00	128.858,73
8							
81							
812000	948,48						948,48
813000	3.786,09		187,16				3.973,25
85							
850000	36.267,00				2.163,00		38.430,00
851000	76.707,35				4.741,99		81.449,34
	117.708,92	0,00	187,16	0,00	6.904,99	0,00	124.801,07
9							
90							
900000	115.707,28		1.066,58		1.566,89		118.340,75
	115.707,28	0,00	1.066,58	0,00	1.566,89	0,00	118.340,75
	931.123,18	4.260,45	6.089,96	3.226,79	22.307,70	0,00	967.008,08

Nachweis über Leistungen für Personal (gemäß § 17 Abs. 2 Z. 1a VRV)

Voran- schlag- stelle	Übertrag von Blatt 2	Arbeiter ganztjährig beschäftigt 521000 - 521999	Sonstige Nebengebühren 569000 - 569999	DGB zum Ausgleichs- fonds für Familienbeihilfe 580000 - 580999	Sonstige DGB zur sozialen Sicherheit 581000 - 581099	Beitrag Mv- Kassen 581100 - 581199	Zwischen- summe Blatt 3
	128.858,73	0,00	6.573,20	6.150,51	29.073,88	735,39	171.391,71
8							
81							
812000	948,48			43,01	203,81	14,52	1.209,82
813000	3.973,25			168,36	798,03	57,96	4.997,60
85							
850000	38.430,00		2.870,40	1.845,00	8.709,16		51.854,56
851000	81.449,34		3.261,42	1.928,89	12.472,84	115,11	99.227,60
	124.801,07	0,00	6.131,82	3.985,26	22.183,84	187,59	157.289,58
9							
90							
900000	118.340,75		5.457,48	5.537,44	18.544,75	1.523,16	149.403,58
	118.340,75	0,00	5.457,48	5.537,44	18.544,75	1.523,16	149.403,58
	967.008,08	3.540,25	22.123,34	42.114,95	178.119,98	16.538,66	1.229.445,26

Nachweis über Leistungen für Personal (gemäß § 17 Abs. 2 Z. 1a VRV)

Voranschlag- stelle	Übertrag von Blatt 3	Pensionskasse DG- Anteil 581200 - 581299	Pensionskasse DG- Anteil 582000 - 582099	Sozialleistungen 590000 - 590999			Gesamtsumme
	171.391,71	567,71	0,00	2.563,08	0,00	0,00	174.522,50
8							
81							
812000	1.209,82	14,16		18,90			1.242,88
813000	4.997,60						4.997,60
85							
850000	51.854,56			1.776,00			53.630,56
851000	99.227,60	351,13		190,57			99.769,30
	157.289,58	365,29	0,00	1.985,47	0,00	0,00	159.640,34
9							
90							
900000	149.403,58			1.410,00			150.813,58
	149.403,58	0,00	0,00	1.410,00	0,00	0,00	150.813,58
	1.229.445,26	3.754,21	0,00	22.560,47	0,00	0,00	1.255.759,94

Nachweis über Leistungen für Personal (gemäß § 17 Abs. 2 Z. 1a VRV)

Gliederung	Posten	Betrag
Geldbezüge für Beamte der Verwaltung	500000 - 500999	157.237,14
Geldbezüge für Vertragsbedienstete I	510000 - 510999	269.873,62
Geldbezüge für Vertragsdienstete II	511000 - 511999	473.381,80
Geldbezüge für sonst. Bedienstete (Ang.n.ganzj.Besch.)	520000 - 520999	7.938,34
Geldbezüge für sonst. Bedienstete (Ang.n.ganzj.Besch.)	522000 - 522999	22.692,28
Geldbezüge für sonst. Bedienstete (Arb.n.ganzj.Besch.)	523000 - 523999	4.260,45
Reisegebühren	560000 - 560999	6.089,96
Sonstige Aufwandsentschädigungen	563000 - 563999	3.226,79
Mehrleistungsvergütungen	565000 - 565999	22.307,70
Zuwendungen aus Anlass von Dienstjubiläen	566000 - 566999	0,00
Belohnungen	521000 - 521999	3.540,25
Sonstige Nebengebühren	569000 - 569999	22.123,34
DGB zum Ausgleichsfonds für Familienbeihilfe	580000 - 580999	42.114,95
Sonstige DGB zur sozialen Sicherheit	581000 - 581099	178.119,98
Beiträge Mv- Kassen	581100 - 581199	16.538,66
Pensionskasse DG-Anteil	581200 - 581299	3.754,21
Pensionskasse DG-Anteil	582000 - 582099	0,00
Sozialleistungen	590000 - 590999	22.560,47
Summe		1.255.759,94



Nachweis über die Pensionen und sonstigen Ruhebezüge (gem.Par. 17 Abs.2 Z.1b VRV)

VA- Ansatz	Bezeichnung	Anzahl der Pensionisten	verrechneter Gesamtaufwand Soll
0800	Pensionen	5	167.566,09
5100	medizinische Bereichsversorgung		14.574,00
		Gesamtsumme:	182.140,09

Nachweis über die Anzahl der Ruhe- und Versorgungsgenussempfänger (gem.Par. 17 Abs.2 Z.11 VRV)

Anzahl der im Rechnungsabschluss verrechneten Ruhe- und Versorgungsgenussempfänger:

5 Personen

Nachweis über Stromkosten, Nahwärme, Telefonkosten, Versicherungen, Geringwertige Wirtschaftsgüter, Investitionen, Gaskosten

Voranschlag- stelle	Namentliche Bezeichnung des Abschnitts (Unterabschnitt)	Stromkosten	Nahwärme	Telefonkosten	Versicherungen	Geringwertige Wirtschaftsgüter	Zwischen- summe Blatt 1
		600000 - 600999	603000 - 603999	631000 - 631999	670000 - 670999	400000 - 400999	
0	VERTRETUNGSKÖRPER UND ALLGEMEINE VERWALTUNG						
00	Vertretungskörper						
000000	Gemeindevertretung			324,84	799,00		1.123,84
01	Hauptverwaltung						
010000	Gemeindeamt	5.173,89	7.722,24	10.119,31	2.306,93	2.438,69	27.761,06
010100	Gemeindeamt- Techniker			151,27			151,27
02	Hauptverwaltung						
022000	Standesamt					32,38	32,38
	Summe der Gruppe 0	5.173,89	7.722,24	10.595,42	3.105,93	2.471,07	29.068,55
1	ÖFFENTLICHE ORDNUNG UND SICHERHEIT						
16	Feuerwehrwesen						
163000	Freiwillige Feuerwehren	400,00	660,00		1.387,39		2.447,39
	Summe der Gruppe 1	400,00	660,00	0,00	1.387,39	0,00	2.447,39
2	UNTERRICHT, ERZIEHUNG SPORT UND WISSENSCHAFT						
21	Allgemeinbildender Unterricht						
211000	Volksschule	10.846,75	21.450,00	467,12	1.720,00	4.245,76	38.729,63
211100	Volksschule Magdalenaberg	838,34	6.461,49	1.033,70	1.283,68	79,37	9.696,58
212000	Hauptschulen	10.846,79	21.450,00	560,82	4.190,60	9.623,69	46.671,90
23	Förderung des Unterrichtes						
232000	Schülerausseisung			200,00	138,00	26,87	364,87
24	Vorschulische Erziehung						
240200	Sommerkindergarten					212,39	212,39
25	Außerschulische Jugenderziehung						
250000	Hort Pettenbach					592,27	592,27
250100	Eltern-Kind-Zentrum						0,00
259000	Jugendzentrum				745,59		745,59
26	Sport und außerschul. Leibeserziehung						
262000	Sportplätze				239,00	418,99	657,99
	Summe der Gruppe 2	22.531,88	49.361,49	2.261,64	8.316,87	15.199,34	97.671,22
3	KUNST, KULTUR UND KULTUS						
32	Musik und darstellende Kunst						
320000	Ausbildung in Musik und darstellender Kunst	1.954,14	5.286,59	429,36	1.247,42	950,91	9.868,42
321000	Einrichtungen der Musikpflege		660,00		239,00		899,00
36	Heimspflege						
362000	Denkmalpflege				79,00		79,00
362100	Denkmalpflege (Seisenburg)					299,89	299,89
363000	Ortsbildpflege			159,25		1.050,33	1.209,58
369000	Sonstige Einrichtungen und Maßnahmen					428,08	428,08
38	Sonstige Kulturpflege						
380000	Einrichtungen der Kulturpflege				375,42		375,42
	Summe der Gruppe 3	1.954,14	5.946,59	588,61	1.940,84	2.729,21	13.159,39
4	SOZIALE WOHLFAHRT UND WOHNBAUFÖRDERUNG						
42	Freie Wohlfahrt						
423000	Essen auf Rädern				444,02		444,02
429100	Seniorenraum	162,00					162,00
	Summe der Gruppe 4	162,00	0,00	0,00	444,02	0,00	606,02

Nachweis über Stromkosten, Nahwärme, Telefonkosten, Versicherungen, Geringwertige Wirtschaftsgüter, Investitionen, Gaskosten

Voranschlag- stelle	Übertrag von Blatt 1	Investitionen	Gaskosten	Miete	Betriebskosten	Verwaltungskostenbeitra	Gesamtsumme
		000000 - 099999	601000 - 601999	700000 - 700000	700800 - 700800	700810 - 700810	
0							
00							
000000	1.123,84	769,98					1.893,82
01							
010000	27.761,06	530,10		13.965,36	6.782,59		49.039,11
010100	151,27						151,27
02							
022000	32,38						32,38
	29.068,55	1.300,08	0,00	13.965,36	6.782,59	0,00	51.116,58
1							
16							
163000	2.447,39			5.586,00	3.572,26		11.605,65
	2.447,39	0,00	0,00	5.586,00	3.572,26	0,00	11.605,65
2							
21							
211000	38.729,63			33.368,64	9.831,67	10.366,54	92.296,48
211100	9.696,58						9.696,58
212000	46.671,90	7.121,58		33.368,64	10.956,31	10.366,54	108.484,97
23							
232000	364,87			6.951,84	1.985,00	2.159,70	11.461,41
24							
240200	212,39						212,39
25							
250000	592,27			8.342,16	2.381,11	2.591,63	13.907,17
250100	0,00			1.571,94			1.571,94
259000	745,59						745,59
26							
262000	657,99			14.787,48	15.189,60		30.635,07
	97.671,22	7.121,58	0,00	98.390,70	40.343,69	25.484,41	269.011,60
3							
32							
320000	9.868,42	4.899,00	23,49				14.790,91
321000	899,00			5.586,00	2.737,44		9.222,44
36							
362000	79,00						79,00
362100	299,89						299,89
363000	1.209,58						1.209,58
369000	428,08						428,08
38							
380000	375,42						375,42
	13.159,39	4.899,00	23,49	5.586,00	2.737,44	0,00	26.405,32
4							
42							
423000	444,02						444,02
429100	162,00		867,54	8.173,95			9.203,49
	606,02	0,00	867,54	8.173,95	0,00	0,00	9.647,51

Nachweis über Stromkosten, Nahwärme, Telefonkosten, Versicherungen, Geringwertige Wirtschaftsgüter, Investitionen, Gaskosten

Voranschlag- stelle	Namentliche Bezeichnung des Abschnitts (Unterabschnitt)	Stromkosten 600000 - 600999	Nahwärme 603000 - 603999	Telefonkosten 631000 - 631999	Versicherungen 670000 - 670999	Geringwertige Wirtschaftsgüter 400000 - 400999	Zwischen- summe Blatt 1
5 52 520000	GESUNDHEIT Umweltschutz Natur- und Landschaftsschutz						0,00
	Summe der Gruppe 5	0,00	0,00	0,00	0,00	0,00	0,00
6 61 612000 616000 617000	STRASSEN- UND WASSER- BAU, VERKEHR Straßenbau Gemeindestraßen Sonst. Strassen u. Wege Bauhöfe				834,71	5.856,02	6.690,73
	Summe der Gruppe 6	1.348,16	0,00	875,88	4.154,23	12.966,17	19.344,44
8 81 812000 813000 814000 815000 816000 817000 84 840000 841000 85 850000 851000 853000	DIENSTLEISTUNGEN Öffentliche Einrichtungen WC-Anlagen Abfallbeseitigung Winterdienst Park- und Gartenanlagen, Kinderspielplätze Öffentliche Beleuchtung und öffentliche Uhren Friedhöfe Liegenschaften Grundbesitz Grundstücksgleiche Rechte Betriebe mit marktbest. Tätigkeit Wasserversorgung Abwasserbeseitigung Wohn- und Geschäftsgebäude	100,00 15.065,69 198,06		400,49	156,49 369,71	363,88 582,70 1.458,48 2.196,48 14,40	463,88 739,19 1.858,97 2.196,48 15.065,69 582,17
	Summe der Gruppe 8	56.026,82	2.291,63	4.679,07	10.997,78	17.607,25	91.602,55
9 90 900000	FINANZWIRTSCHAFT Finanzabteilung u. Finanzverwaltung			300,70	77,90	767,83	1.146,43
	Summe der Gruppe 9	0,00	0,00	300,70	77,90	767,83	1.146,43
	Gesamtsumme	87.596,89	65.981,95	19.301,32	30.424,96	51.740,87	255.045,99

Nachweis über Stromkosten, Nahwärme, Telefonkosten, Versicherungen, Geringwertige Wirtschaftsgüter, Investitionen, Gaskosten

Voranschlag- stelle	Übertrag von Blatt 1	Investitionen 000000 - 099999	Gaskosten 601000 - 601999	Miete 700000 - 700000	Betriebskosten 700800 - 700800	Verwaltungskostenbeitra 700810 - 700810	Gesamtsumme
5							
52							
520000	0,00	2.544,60					2.544,60
	0,00	2.544,60	0,00	0,00	0,00	0,00	2.544,60
6							
61							
612000	6.690,73			3.384,87			10.075,60
616000	104,41						104,41
617000	12.549,30	1.506,22	5.056,05				19.111,57
	19.344,44	1.506,22	5.056,05	3.384,87	0,00	0,00	29.291,58
8							
81							
812000	463,88						463,88
813000	739,19						739,19
814000	1.858,97						1.858,97
815000	2.196,48						2.196,48
816000	15.065,69						15.065,69
817000	582,17						582,17
84							
840000	0,00	550,00					550,00
841000	0,00			64,02			64,02
85							
850000	30.798,35	27.470,91		18,08			58.287,34
851000	35.870,21	21.285,55		72,20			57.227,96
853000	4.027,61			1.950,00	2.714,00		8.691,61
	91.602,55	49.306,46	0,00	2.104,30	2.714,00	0,00	145.727,31
9							
90							
900000	1.146,43						1.146,43
	1.146,43	0,00	0,00	0,00	0,00	0,00	1.146,43
	255.045,99	66.677,94	5.947,08	137.191,18	56.149,98	25.484,41	546.496,58

Nachweis über Instandhaltungen

Voranschlag- stelle	Namentliche Bezeichnung des Abschnitts (Unterabschnitt)	Instandhaltung von Grund und Boden 610000 - 610999	Instandhaltung von Straßenbauten 611000 - 611999	Instandhaltung vo Wasser- und Kanalisati- onanlagen 612000 - 612999	Instandhaltung von sonstigen Grundstück- einrichtungen 613000 - 613999	Instandhaltung von Gebäuden 614000 - 614999	Zwischen- summe Blatt 1
0	VERTRETUNGSKÖRPER UND ALLGEMEINE VERWALTUNG						
01	Hauptverwaltung						
010000	Gemeindeamt					150,00	150,00
	Summe der Gruppe 0	0,00	0,00	0,00	0,00	150,00	150,00
1	ÖFFENTLICHE ORDNUNG UND SICHERHEIT						
17	Katastrophendienst						
179000	Katastrophenschäden		2.135,19				2.135,19
	Summe der Gruppe 1	0,00	2.135,19	0,00	0,00	0,00	2.135,19
2	UNTERRICHT, ERZIEHUNG SPORT UND WISSENSCHAFT						
21	Allgemeinbildender Unterricht						
211000	Volksschule					150,29	150,29
211100	Volksschule Magdalenaberg					73,80	73,80
212000	Hauptschulen					604,29	604,29
23	Förderung des Unterrichtes						
232000	Schülerauspeisung						0,00
25	Außerschulische Jugenderziehung						
259000	Jugendzentrum					2.610,94	2.610,94
	Summe der Gruppe 2	0,00	0,00	0,00	0,00	3.439,32	3.439,32
3	KUNST, KULTUR UND KULTUS						
32	Musik und darstellende Kunst						
320000	Ausbildung in Musik und darstellender Kunst					222,46	222,46
36	Heimatspflege						
360000	Heimatismuseen					5.031,60	5.031,60
363000	Ortsbildpflege						0,00
	Summe der Gruppe 3	0,00	0,00	0,00	0,00	5.254,06	5.254,06
5	GESUNDHEIT						
51	Gesundheitsdienst						
510000	Medizinische Bereichsversorgung						0,00
	Summe der Gruppe 5	0,00	0,00	0,00	0,00	0,00	0,00
6	STRASSEN- UND WASSER- BAU, VERKEHR						
61	Straßenbau						
612000	Gemeindestraßen		19.225,93				19.225,93
616000	Sonst. Strassen u. Wege		200,40				200,40
617000	Bauhöfe					34,92	34,92
	Summe der Gruppe 6	0,00	19.426,33	0,00	0,00	34,92	19.461,25
8	DIENSTLEISTUNGEN						
81	Öffentliche Einrichtungen						
816000	Öffentliche Beleuchtung und öffentliche Uhren						0,00
85	Betriebe mit marktbest. Tätigkeit						
850000	Wasserversorgung			18.673,94			18.673,94
851000	Abwasserbeseitigung			41.679,47		182,22	41.861,69
853000	Wohn- und Geschäftsgebäude					798,40	798,40
	Summe der Gruppe 8	0,00	0,00	60.353,41	0,00	980,62	61.334,03

Nachweis über Instandhaltungen

Voranschlag- stelle	Übertrag von Blatt 1	Instandhaltung von	Instandhaltung von	Instandhaltung von	618000 - 618999	619000 - 619999	Gesamtsumme
		Maschinen und masch. Anlagen 615000 - 615999	Fahrzeugen 616000 - 616999	Sonderanlagen 617000 - 617999			
0							
01							
010000	150,00		208,56		6.300,51		6.659,07
	150,00	0,00	208,56	0,00	6.300,51	0,00	6.659,07
1							
17							
179000	2.135,19						2.135,19
	2.135,19	0,00	0,00	0,00	0,00	0,00	2.135,19
2							
21							
211000	150,29		96,00		2.043,97		2.290,26
211100	73,80				348,72		422,52
212000	604,29				4.155,43		4.759,72
23							
232000	0,00				735,14		735,14
25							
259000	2.610,94						2.610,94
	3.439,32	0,00	96,00	0,00	7.283,26	0,00	10.818,58
3							
32							
320000	222,46				882,55		1.105,01
36							
360000	5.031,60						5.031,60
363000	0,00				1.200,00		1.200,00
	5.254,06	0,00	0,00	0,00	2.082,55	0,00	7.336,61
5							
51							
510000	0,00				159,50		159,50
	0,00	0,00	0,00	0,00	159,50	0,00	159,50
6							
61							
612000	19.225,93						19.225,93
616000	200,40						200,40
617000	34,92		746,30	8.532,19	332,38		9.645,79
	19.461,25	0,00	746,30	8.532,19	332,38	0,00	29.072,12
8							
81							
816000	0,00					4.343,30	4.343,30
85							
850000	18.673,94		6.530,24	52,17			25.256,35
851000	41.861,69		622,25	503,98	226,75		43.214,67
853000	798,40						798,40
	61.334,03	0,00	7.152,49	556,15	226,75	4.343,30	73.612,72

Nachweis über Instandhaltungen

Voranschlag- stelle	Namentliche Bezeichnung des Abschnitts (Unterabschnitt)	Instandhaltung von Grund und Boden 610000 - 610999	Instandhaltung von Straßenbauten 611000 - 611999	Instandhaltung vo Wasser-und Kanalisation anlagen 612000 - 612999	Instandhaltung von sonstigen Grundstück- einrichtungen 613000 - 613999	Instandhaltung von Gebäuden 614000 - 614999	Zwischen- summe Blatt 1
	Gesamtsumme	0,00	21.561,52	60.353,41	0,00	9.858,92	91.773,85

Nachweis über Instandhaltungen

Voranschlag- stelle	Übertrag von Blatt 1	Instandhaltung von Maschinen und masch. Anlagen 615000 - 615999	Instandhaltung von Fahrzeugen 616000 - 616999	Instandhaltung von Sonderanlagen 617000 - 617999	618000 - 618999	619000 - 619999	Gesamtsumme
	91.773,85	0,00	8.203,35	9.088,34	16.384,95	4.343,30	129.793,79

Nachweis über die Transfers von und an Träger(n) des öffentlichen Rechts (gemäß § 17 Abs. 2 Z. 2 VRV)

HH-Stelle	Bezeichnung Ansatz	Bezeichnung Post	Einnahmen	Ausgaben
Zuschüsse vom Bund				
1/633000-750000	Wildbachverbauung	Lfd. TZ an Bund		1.960,00
2/021000+817000	Statistisches Amt	Kostensätze des Bundes	53,56	
2/024000+817000	Wahlamt	Kostensätze des Bundes	2.573,46	
2/520000+870000	Natur- und Landschaftsschutz	KTZ vom Bund	250,00	
2/771000+870000	Maßnahmen zur Förderung des Fremdenverkehrs	KTZ vom Bund	3.179,04	
2/851000+860204	Abwasserbeseitigung	Zinsenzuschüsse (BA04)	8.232,60	
2/851000+860206	Abwasserbeseitigung	Zinsenzuschüsse (BA06)	1.874,01	
2/851000+860207	Abwasserbeseitigung	Zinsenzuschüsse (BA07)	1.349,08	
2/851000+860209	Abwasserbeseitigung	Zinsenzuschüsse (BA09)	5.424,85	
2/851000+860210	Abwasserbeseitigung	Zinsenzuschüsse (BA10)	2.113,65	
2/851000+860211	Abwasserbeseitigung	Zinsenzuschüsse (BA11)	2.689,35	
2/851000+860213	Abwasserbeseitigung	Zinsenzuschüsse (BA13)	1.858,00	
2/851000+870204	Abwasserbeseitigung	Tilgungszuschüsse BA04	138.202,28	
2/851000+870206	Abwasserbeseitigung	Tilgungszuschüsse (BA06)	39.094,77	
2/851000+870207	Abwasserbeseitigung	Tilgungszuschüsse (BA07)	31.631,27	
2/851000+870209	Abwasserbeseitigung	Tilgungszuschüsse (BA09)	19.399,15	
2/851000+870210	Abwasserbeseitigung	Tilgungszuschüsse (BA10)	3.790,35	
2/851000+870211	Abwasserbeseitigung	Tilgungszuschüsse (BA11)	8.772,35	
Summe Zuschüsse vom Bund			270.487,77	1.960,00
Zuschüsse von Ländern				
1/080000-751100	Pensionen, soweit nicht aufgeteilt	Lfd. TZ an Land (Pensionskassa)		167.566,09
1/211000-751000	Volksschule	Lfd. TZ an Land (Landesbildstelle)		898,80
1/211100-751000	Volksschule Magdalenaberg	Lfd. TZ an Land (Landesbildstelle)		94,16
1/212000-751000	Hauptschulen	Lfd. TZ an Land (Landesbildstelle)		1.189,84
1/212100-751000	Nachmittagsbetreuung HS	Lfd. TZ an Land		24.487,41
1/220000-720000	Berufsbildende Pflichtschulen	Lfd. Schulerhaltungsaufwand		34.364,00
1/220000-720100	Berufsbildende Pflichtschulen	Bau- und Einrichtungsaufwand		7.292,44
1/510000-751000	Medizinische Bereichsversorgung	Lfd. TZ an Land (Sanitätsbeitrag)		14.574,00
1/562000-751000	Krankenanstaltenbeitrag	Lfd. TZ an Land		908.101,00
1/690000-751000	O.Ö. Verkehrsverbund	Lfd. TZ an Land (Verkehrsverbund)		12.249,20
1/814000-720000	Winterdienst	Kostenbeiträge für Leistungen		10.199,40
1/930000-751000	Landesumlage	Lfd. TZ an Land		250.912,87
2/024000+817100	Wahlamt	Kostensätze des Landes	975,00	
2/179000+871000	Sonstige Einrichtungen und Maßnahme Katastrophenfälle	KTZ vom Land	10.375,50	
2/211000+861000	Volksschule	Lfd. TZ vom Land (Schulbücherei)	400,00	
2/211100+861000	Volksschule Magdalenaberg	KTZ vom Land	240,00	
2/212000+861000	Hauptschulen	Lfd. TZ vom Land Schulbücherei	600,00	
2/212000+871000	Hauptschulen	KTZ vom Land	6.928,00	
2/232100+861000	Schülerbeaufsichtigung	Lfd. TZ vom Land	7.765,00	
2/232110+861000	Schülerbeaufsichtigung VS	Lfd. TZ vom Land	5.357,00	
2/232120+861000	Schülerbeaufsichtigung VSM	Lfd. TZ vom Land	1.036,00	
2/240000+861300	Kindergarten	Lfd. TZ vom Land (Kindergartenkindertransport)	40.806,10	
2/240200+861000	Hort Pettenbach	Lfd. TZ vom Land	6.769,96	
2/259010+861000	Jugendtaxi	Lfd. TZ vom Land	4.536,00	
2/320000+871000	Ausbildung in Musik und darstellender Kunst	KTZ vom Land	2.371,60	
2/363010+871000	Ortsgestaltung Agenda 21	KTZ vom Land	6.000,00	

Nachweis über die Transfers von und an Träger(n) des öffentlichen Rechts (gemäß § 17 Abs. 2 Z. 2 VRV)

HH-Stelle	Bezeichnung Ansatz	Bezeichnung Post	Einnahmen	Ausgaben
2/429100+871000	Pflegeheime	KTZ vom Land	2.200,00	
2/520000+871000	Natur- und Landschaftsschutz	KTZ vom Land	2.375,00	
2/539100+871000	Gesunde Gemeinde	KTZ vom Land	500,00	
2/562000+828000	Krankenanstaltenbeitrag	Rückersätze von Ausgaben	53.101,00	
2/612000+871000	Gemeindestrassen	KTZ vom Land	21.163,91	
2/771000+871000	Maßnahmen zur Förderung des Fremdenverkehrs	KTZ vom Land	820,96	
2/853000+861200	Wohn- und Geschäftsgebäude	Laufende TZ vom Land	2.217,11	
6/212000+871000	Hauptschulen	KTZ vom Land	75.000,00	
6/212000+871100	Hauptschulen	KTZ vom Land (BZ)	35.000,00	
6/212300+871000	Nachmittagsbetreuung	KTZ vom Land	49.927,00	
6/262010+871000	Sportplatz II Bauetappe	KTZ vom Land Jugend und Sport	160.000,00	
6/321000+871000	Einrichtungen der Musikpflege	KTZ vom Land	15.000,00	
6/321000+871100	Einrichtungen der Musikpflege	KTZ vom Land (BZ)	150.000,00	
6/616109+871000	Güterwege Instandhaltungen	KTZ vom Land	25.000,00	
6/616109+871101	Güterwege Instandhaltungen	KTZ vom Land (BZ)	50.000,00	
6/617100+871100	Kommunalgerät	KTZ vom Land (BZ)	50.000,00	
6/817000+871100	Friedhöfe	KTZ vom Land (BZ)	20.000,00	
6/850990+871800	Wasserdarlehen D3	KTZ v. Land (Schuldenerlass)	47.109,02	
6/851990+871900	Kanaldarlehen D3	KTZ. v. Land (Schuldenerlass)	211.515,68	
	Summe Zuschüsse von Ländern		1.065.089,84	1.431.929,21
	Zuschüsse von Gemeinden			
1/179000-772000	Sonstige Einrichtungen und Maßnahme Katastrophenfälle	KTZ an Gemeindeverbände		10.400,61
1/211000-720000	Volksschule	Kostenbeiträge für Leistungen (Gastschulbeiträge)		18.124,66
1/212000-720000	Hauptschulen	Kostenbeiträge für Leistungen (Gastschulbeiträge)		16.519,73
1/213000-720000	Sonderschulen	Kostenbeiträge für Leistungen Gastschulbeiträge		13.937,24
1/214000-720000	Schulen der Polytechnischen	Kostenbeiträge für Leistungen Gastschulbeiträge		29.167,88
1/240000-720000	Kindergarten	Lfd. Schulerhaltungsaufwand		10.265,10
1/250000-720000	Hort Pettenbach	Kostenbeiträge für Leistungen (Gastschulbeiträge)		1.966,50
1/320000-720000	Errichtung einer Musikschule	Lfd. Erhaltungsaufwand		3.750,00
1/419000-752000	Sonstige Einrichtungen und Maßnahmen	Lfd. TZ an den SHV		1.158.112,85
1/616100-752000	Sonst. Strassen u. Wege (Güterwege)	lfd.TZ an Wegeerhaltungsverb. Instandhaltung		53.452,00
1/690000-752000	O.Ö. Verkehrsverbund	Lfd. TZ an Gemeindeverbände		11.346,00
1/813000-752000	Abfallbeseitigung	Lfd.TZ an Gemeindeverbände Abfallwirtschaftsbeitrag		66.303,32
1/850000-772000	Wasserversorgung	KTZ an Gemeindeverbände		3.000,00
1/900000-720000	Finanzabteilung u. Finanzverwaltung	Pensionsbtg Getränkesteuerprüfer		694,02
2/211000+817100	Volksschule	Kostenersätze (Gastschulbeiträge)	3.052,72	
2/211100+817100	Volksschule Magdalenaberg	Kostenersätze (Gastschulbeiträge)	5.342,26	
2/212000+817100	Hauptschulen	Kostenersätze (Gastschulbeiträge)	114.859,23	
2/240000+817100	Kindergarten	Kostenersätze (Gastschulbeiträge)	3.400,00	
2/320000+817100	Errichtung einer Musikschule	Kostenersätze (Deckungsbeitrag)	2.450,00	
2/510000+862000	Medizinische Bereichsversorgung	Lfd. TZ von Gemeinden	646,80	
	Summe Zuschüsse von Gemeinden		129.751,01	1.397.039,91
	Gesamtsumme		1.465.328,62	2.830.929,12

Nachweis über Zuführungen an und Entnahmen aus Rücklagen (gemäß § 17 Abs. 2 Z. 3 VRV)

Nr.	Bezeichnung	Geldinstitut/Sparbuch Nr. VA-Stellen	Stand zu Beginn des Finanzjahres	Zugang	Abgang	Stand am Ende des Finanzjahres
3/912003/0000000/1	Rücklage Feuerwehr		0,00	42.668,00	0,00	42.668,00
	Rücklage Feuerwehr	1/912000-298500 6/163700+298000				
3/912004/0000000/1	Rücklage WVA		21.680,66	0,00	0,00	21.680,66
	Rücklage WVA	1/850000-298000 2/850000+298000				
3/912005/0000000/1	Rücklage ABA		59.083,81	23.612,37	0,00	82.696,18
	Rücklage ABA	1/851000-298000 2/851000+298000				
3/912006/0000000/1	Rücklage Verkehrsflächenbeitrag		2.298,57	0,00	0,00	2.298,57
	Rücklage Verkehrsflächenbeitrag	1/612000-298000 2/612000+298000				
3/912007/0000000/1	Kindergarteneinrichtungen		0,00	30.000,00	0,00	30.000,00
	Kindergarteneinrichtungen	1/912000-298400 6/240000+298000				
3/912008/0000000/1	Kommunalfahrzeug		0,00	50.000,00	0,00	50.000,00
	Kommunalfahrzeug	1/912000-298500 6/617000+298000				
3/912011/0000000/1	Spielplatz Kindergarten		25.200,00	0,00	25.200,00	0,00
	Spielplatz Kindergarten	1/912000-298000 2/912000+298000				
3/912012/0000000/1	Mehrgenerationenhaus Verbindungsgang		25.000,00	0,00	25.000,00	0,00
	Mehrgenerationenhaus Verbindungsgang	1/912000-298100 2/912000+298100				
3/912013/0000000/1	Voranschlag 2013		55.600,00	0,00	55.600,00	0,00
	Voranschlag 2013	1/912000-298200 2/912000+298000				
3/912014/0000000/1	Haushaltsrücklage Seisenburg		0,00	3.000,00	0,00	3.000,00
	Haushaltsrücklage Seisenburg	1/362100-298000 2/362100+298000				
3/912015/0000000/1	Rücklage Tourismus		0,00	6.740,00	0,00	6.740,00
	Rücklage Tourismus	1/771000-298000 2/771000+298000				
Gesamtsummen			188.863,04	156.020,37	105.800,00	239.083,41

Nachweis der Darlehensschulden und des Schuldendienstes (gemäß § 17 Abs. 2 Z. 4a VRV)

Kto-Nummer	Darlehensgeber/Sitz des Gläubigers Aktenzahl Genehmigungsdatum	Verwendungszweck GR Beschlussdatum Genehmigungsvermerk	Zinssatz Laufzeit Währung	(1) HH-Stelle Zugang (2) HH-Stelle Tilgung (3) HH-Stelle Zinsen	(4) HH-Stelle Ersätze-Tilgung (5) HH-Stelle Ersätze-Zinsen
Schuldenart 1	Schulden, deren Schuldendienst mehr als zur Hälfte aus allgemeinen Deckungsmitteln getragen sind, soweit sie nicht ZZ. 2 bis 4 zuzuordnen sind				
6168/2	Volksbank Almtal e. Gen/AUT 3 M Euribor + 0,67%	Katastrophenschäden an Güterwegen Kto. 50102692203	1,57% 2010 - 2020 EUR	(1) 6/616109+346000 (2) 1/616100-346100 (3) 1/616100-650100	
6170/7	Bawag PSK/AUT 3 M Euribor + 0,75% (ALT 0,12%) 27.04.2007	Sanierung Caritas Kindergarten Kto. 540 002 932 Gem-420154/30-2007-Sal	1,1% 2007 - 2027 EUR	(1) 6/240100+346000 (2) 1/240000-346100 (3) 1/240000-650100	
6170/13	Bawag PSK/AUT 3 Monats- Euribor+ 0,75%(ALT+0,35%)	Ortsumfahrung Kto. 00540-036-110	0,64% 2010 - 2030 EUR	(1) 6/612000+346000 (2) 1/612000-346000 (3) 1/612000-650000	
6170/12	Bawag PSK/AUT 3m EUR +0,75% (ALT+ 0,44%)	Deckung AOH -FF Pettenbach, KIGA, 24.06.2010Sportanlage, Amtsgebäude Kto. 540-036-063	0,7% 2010 - 2030 EUR	(1) 6/163600+346000 (2) 1/163000-346000 (3) 1/163000-650000	
6170/6	Bawag PSK/AUT 6 M CHF +0,25% 20.04.2005	Zwischenfinanzierungsdarlehen Schul 03.03.2005sanierung Kto. 00152-013-760 Gem-420154/26-2005-Sal	0,43% 2005 - 2015 CHF	(1) 6/212290+346000 (2) 5/910990-346000 (3) 1/211000-650900	
6170/6	Bawag PSK/AUT 6 M CHF +0,25% 20.04.2005	Zwischenfinanzierungsdarlehen Schul 03.03.2005sanierung Kto. 00152-013-760 Gem-420154/26-2005-Sal	0,43% 2005 - 2015 CHF	(1) 6/212290+346000 (2) 5/910990-346000 (3) 1/211100-650900	
6170/12	Bawag PSK/AUT 3m EUR +0,75% (ALT+ 0,44%)	Deckung AOH -FF Pettenbach, KIGA, 24.06.2010Sportanlage, Amtsgebäude Kto. 540-036-063	0,7% 2010 - 2030 EUR	(1) 6/240100+346000 (2) 1/240000-346200 (3) 1/240000-650200	
6170/12	Bawag PSK/AUT 3m EUR +0,75% (ALT+ 0,44%)	Deckung AOH -FF Pettenbach, KIGA, 24.06.2010Sportanlage, Amtsgebäude Kto. 540-036-063	0,7% 2010 - 2030 EUR	(1) 6/262000+346000 (2) 1/262000-346000 (3) 1/262000-650000	
6170/6	Bawag PSK/AUT 6 M CHF +0,25% 20.04.2005	Zwischenfinanzierungsdarlehen Schul 03.03.2005sanierung Kto. 00152-013-760 Gem-420154/26-2005-Sal	0,43% 2005 - 2015 CHF	(1) 6/212290+346000 (2) 5/910990-346000 (3) 1/212000-650900	
6170/12	Bawag PSK/AUT 3m EUR +0,75% (ALT+ 0,44%)	Deckung AOH -FF Pettenbach, KIGA, 24.06.2010Sportanlage, Amtsgebäude Kto. 540-036-063	0,7% 2010 - 2030 EUR	(1) 6/010000+346000 (2) 1/010000-346000 (3) 1/010000-650000	
6170/12	Bawag PSK/AUT 3m EUR +0,75% (ALT+ 0,44%)	Deckung AOH -FF Pettenbach, KIGA, 24.06.2010Sportanlage, Amtsgebäude Kto. 540-036-063	0,7% 2010 - 2030 EUR	(1) 6/616109+346000 (2) 1/616100-346000 (3) 1/616100-650000	
Summe Schuldenart 1					

Nachweis der Darlehensschulden und des Schuldendienstes (gemäß § 17 Abs. 2 Z. 4a VRV)

Kto-Nummer	Ursprüngliche Darlehenshöhe	Darlehensrest Jahresanfang	Zugang	Tilgung	Zinsen	Gesamt Schuldendienst	Ersätze	Nettoaufwand	Darlehensrest Jahresende
Schuldenart 1									
6168/2	19.500,00	15.600,00	0,00	1.950,00	137,79	2.087,79	0,00	2.087,79	13.650,00
6170/7	100.000,00	74.870,21	0,00	5.068,56	592,93	5.661,49	0,00	5.661,49	69.801,65
6170/13	950.000,00	673.007,94	0,00	35.752,88	5.737,96	41.490,84	0,00	41.490,84	637.255,06
6170/12	34.893,76 (344.800,00)	31.015,07 (306.473,07)	0,00	1.644,51	271,43	1.915,94	0,00	1.915,94	29.370,56 (290.223,01)
6170/6	68.000,00 (170.000,00)	44.996,06 (112.490,15)	0,00	44.996,06	120,78	45.116,84	0,00	45.116,84	0,00
6170/6	34.000,00 (170.000,00)	22.498,03 (112.490,15)	0,00	22.498,03	60,39	22.558,42	0,00	22.558,42	0,00
6170/12	70.097,84 (344.800,00)	62.305,98 (306.473,07)	0,00	3.303,64	545,28	3.848,92	0,00	3.848,92	59.002,34 (290.223,01)
6170/12	36.307,44 (344.800,00)	32.271,61 (306.473,07)	0,00	1.711,13	282,43	1.993,56	0,00	1.993,56	30.560,48 (290.223,01)
6170/6	68.000,00 (170.000,00)	44.996,06 (112.490,15)	0,00	44.996,06	120,78	45.116,84	0,00	45.116,84	0,00
6170/12	188.984,88 (344.800,00)	167.977,89 (306.473,07)	0,00	8.906,66	1.470,08	10.376,74	0,00	10.376,74	159.071,23 (290.223,01)
6170/12	14.516,08 (344.800,00)	12.902,52 (306.473,07)	0,00	684,13	112,92	797,05	0,00	797,05	12.218,39 (290.223,01)
Summe Schuldenart 1	1.584.300,00	1.182.441,37	0,00	171.511,66	9.452,77	180.964,43	0,00	180.964,43	1.010.929,71

Nachweis der Darlehensschulden und des Schuldendienstes (gemäß § 17 Abs. 2 Z. 4a VRV)

Kto-Nummer	Darlehensgeber/Sitz des Gläubigers Aktenzahl Genehmigungsdatum	Verwendungszweck GR Beschlussdatum Genehmigungsvermerk	Zinssatz Laufzeit Währung	(1) HH-Stelle Zugang (2) HH-Stelle Tilgung (3) HH-Stelle Zinsen	(4) HH-Stelle Ersätze-Tilgung (5) HH-Stelle Ersätze-Zinsen
Schuldenart 2	Schulden für Einrichtungen der Gebietskörperschaft, bei denen jährlich ordentliche Einnahmen in der Höhe von mindestens 50 % der ordentlichen Ausgaben erzielt werden				
1198/14	Raiffeisenbank Pettenbach/AUT 6- MonatsEuribor + 0,65%	Kanalbau BA11 Bründl- Pernegger 24.03.2011Kto. 20.037.040	2,125% 2011 - 2044 EUR	(1) 6/851111+346000 (2) 1/851000-346111 (3) 1/851000-650111	
1198/15	Raiffeisenbank Pettenbach/AUT 6- MonatsEuribor + 0,65%	Kanalbau BA13 (Stiftsgründe) 24.03.2011Kto. 20.037.057 6- MonatsEuribor + 0,65%	2,125% 2011 - 2044 EUR	(1) 6/851130+346000 (2) 1/851000-346130 (3) 1/851000-650130	(4) 2/851000+870213 (5) 2/851000+860213
1198/11	Raiffeisenbank Pettenbach/AUT 6 M Euribor + 0,4% 20.04.1994	Kanalbau BA04 05.03.1994Raiffeisenbank Kto 20.034.658 Gem-1750/41-1994-Sal	1,6% 1998 - 2023 EUR	(2) 1/851000-346400 (3) 1/851000-650400	(4) 2/851000+870204 (5) 2/851000+860204
1198/13	Raiffeisenbank Pettenbach/AUT 6 M Euribor + 0,075% od SMR +0,25%	Wohnhaussanierungsdarlehen Lehrerwh Raiffeisenbank Pettenbach	1,275% 2007 - 2022 EUR	(1) 6/853000+346000 (2) 1/853000-346000 (3) 1/853000-650000	(4) 2/853000+861200 (5) 2/853000+861200
1198/12	Raiffeisenbank Pettenbach/AUT 6 M Euribor + 0,19% 22.06.2004	Kanalbau BA08 23.09.2004Raiffeisenbank Pettenbach Kto. 20.036.273 W-AW-410259/161-2004-Kit/Jd	1,46% 2005 - 2029 EUR	(1) 6/851800+346000 (2) 1/851000-346800 (3) 1/851000-650800	
1198/16	Raiffeisenbank Pettenbach/AUT 6- Monats Euribor + 0,95 %	Kanalbau BA14 Eggenstein 13.12.2012Kto. 20.037.289 6- Monats Euribor + 0,95 % Gemeinderatsbeschluss	1,27% 2013 - 2046 EUR	(1) 6/851140+346000 (2) 1/851000-346140 (3) 1/851000-650140	
1198/17	Raiffeisenbank Pettenbach/AUT 6- Monats Euribor + 0,95%	Kanalbau BA15- Almburg 13.12.2013Kto 20.037.297 6- Monats Euribor + 0,95%	1,27% 2013 - 2046 EUR	(1) 6/851150+346000 (2) 1/851000-346150 (3) 1/851000-650150	
1198/15	Raiffeisenbank Pettenbach/AUT 6- MonatsEuribor + 0,65%	Kanalbau BA13 (Stiftsgründe) 24.03.2011Kto. 20.037.057 6- MonatsEuribor + 0,65%	2,125% 2011 - 2044 EUR	(1) 6/850130+346000 (2) 1/850000-346130 (3) 1/850000-650130	(4) 2/851000+870213 (5) 2/851000+860213
6167/11	Allgemeine Sparkasse Oberösterreich Bankaktiengesel 3 M Euribor + 0,10% 20.11.2001	Kanalbau BA06- Adaptierung Kläranla 15.12.2000 Kto. 0062 000757 Gem-311154/122-2001-Sec/Dr	1,08% 2002 - 2028 EUR	(1) 6/851600+346000 (2) 1/851000-346600 (3) 1/851000-650600	(4) 2/851000+870206 (5) 2/851000+860206
6167/12	Allgemeine Sparkasse Oberösterreich Bankaktiengesel 6 M Euribor + 0,03% 15.09.2001	Kanalbau BA 07 20.06.2001 Kto. 006200690 Gem-420154/4-2001-Für	1,23% 2001 - 2026 EUR	(1) 6/851700+346000 (2) 1/851000-346700 (3) 1/851000-650700	(4) 2/851000+870207 (5) 2/851000+860207
6167/10	Allgemeine Sparkasse Oberösterreich Bankaktiengesel 6 M Euribor + 0,4% 20.04.1994	Kanalbau BA 04 05.03.199420.034.658 Kto. 00062000517 Gem-1750/41-1994-Sal	1,6% 1998 - 2023 EUR	(2) 1/851000-346420 (3) 1/851000-650420	(4) 2/851000+870204 (5) 2/851000+860204
6168/3	Volksbank Almtal e. Gen/AUT 3m Euribor + 0,89% Aufschlag 14.06.2012	Kanalbau BA09 und BA10 14.06.2012Kto. 50102692204 GR- Beschluss v. 14.06.2012	1,549% 2012 - 2045 EUR	(1) 6/851900+346000 (2) 1/851000-346910 (3) 1/851000-650910	
6168/3	Volksbank Almtal e. Gen/AUT 3m Euribor + 0,89% Aufschlag 14.06.2012	Kanalbau BA09 und BA10 14.06.2012Kto. 50102692204 GR- Beschluss v. 14.06.2012	1,549% 2012 - 2045 EUR	(1) 6/851100+346000 (2) 1/851000-346101 (3) 1/851000-650101	
6170/10	Bawag PSK/AUT 3M EUR + 0,6%	Kanalbau BA10- Heitzendorf Kto. 00540-028-141	1,37% 2009 - 2036 EUR	(1) 6/851100+346000 (2) 1/851000-346100 (3) 1/851000-650100	(4) 2/851000+870210 (5) 2/851000+860210

Nachweis der Darlehensschulden und des Schuldendienstes (gemäß § 17 Abs. 2 Z. 4a VRV)

Kto-Nummer	Ursprüngliche Darlehenshöhe	Darlehensrest Jahresanfang	Zugang	Tilgung	Zinsen	Gesamt Schuldendienst	Ersätze	Nettoaufwand	Darlehensrest Jahresende
Schuldenart 2									
1198/14	85.888,00	84.019,14	0,00	2.237,38	860,62	3.098,00	0,00	3.098,00	81.781,76
1198/15	452.200,00 (532.000,00)	440.774,19 (518.557,87)	0,00	11.735,34	4.514,96	16.250,30	1.858,00	14.392,30	429.038,85 (504.751,59)
1198/11	843.004,88	433.702,34	0,00	41.600,58	4.208,42	45.809,00	59.269,80	-13.460,80	392.101,76
1198/13	68.554,49	47.328,61	0,00	4.600,99	285,01	4.886,00	2.217,11	2.668,89	42.727,62
1198/12	32.796,00	8.790,16	0,00	8.790,16	70,73	8.860,89	0,00	8.860,89	0,00
1198/16	1.816.200,00	0,00	405.000,00	0,00	666,39	666,39	0,00	666,39	405.000,00
1198/17	677.700,00	0,00	110.000,00	0,00	58,25	58,25	0,00	58,25	110.000,00
1198/15	79.800,00 (532.000,00)	77.783,68 (518.557,87)	0,00	2.070,94	796,76	2.867,70	0,00	2.867,70	75.712,74 (504.751,59)
6167/11	959.281,41	633.125,70	0,00	38.371,26	1.874,01	40.245,27	40.968,78	-723,51	594.754,44
6167/12	654.055,51	376.422,69	0,00	26.162,22	1.349,08	27.511,30	32.980,35	-5.469,05	350.260,47
6167/10	922.944,99	352.457,67	0,00	46.994,38	2.489,06	49.483,44	66.194,04	-16.710,60	305.463,29
6168/3	91.829,60 (158.000,00)	91.111,59 (156.764,61)	0,00	2.850,36	1.247,83	4.098,19	0,00	4.098,19	88.261,23 (151.860,35)
6168/3	66.170,40 (158.000,00)	65.653,02 (156.764,61)	0,00	2.053,90	899,16	2.953,06	0,00	2.953,06	63.599,12 (151.860,35)
6170/10	280.000,00	261.614,23	0,00	10.378,49	2.113,65	12.492,14	5.904,00	6.588,14	251.235,74

Nachweis der Darlehensschulden und des Schuldendienstes (gemäß § 17 Abs. 2 Z. 4a VRV)

Kto-Nummer	Darlehensgeber/Sitz des Gläubigers Aktenzahl Genehmigungsdatum	GR Beschlussdatum	Verwendungszweck Genehmigungsvermerk	Zinssatz Laufzeit Währung	(1) HH-Stelle Zugang (2) HH-Stelle Tilgung (3) HH-Stelle Zinsen	(4) HH-Stelle Ersätze-Tilgung (5) HH-Stelle Ersätze-Zinsen
6170/11	Bawag PSK/AUT 3m EUR +0,6%	27.10.2009	WVA Steuerung BA 04 Kto. 00540-028-125	1,37% 2009 - 2035 EUR	(1) 6/850300+346000 (2) 1/850000-346300 (3) 1/850000-650300	(4) 2/850000+870204 (5) 2/850000+860204
6170/9	Bawag PSK/A 3M EUR +0,6%	27.10.2009	Kanalbau BA11- Vorchdorf, Eggenstei Kto. 540-028-133	1,37% 2009 - 2037 EUR	(1) 6/851110+346000 (2) 1/851000-346110 (3) 1/851000-650110	(4) 2/851000+870211 (5) 2/851000+860211
6170/2	Bawag PSK/AUT Fixzinssatz 2% 28.05.1985	29.03.1985	Kanalbau BA02- Kläranlage Kto. 114.2645 Gem-5156/50-1985-Gn	2,0% 1993 - 2017 EUR	(2) 1/851000-346200 (3) 1/851000-650200	
6170/3	Bawag PSK/AUT Fixzinssatz 2% 20.03.1990	05.11.1987	Kanalbau BA03 Kto. 114.22645 Gem-5156/89-1989-Gn	2,0% 1992 - 2031 EUR	(2) 1/851000-346300 (3) 1/851000-650300	
6170/4	Bawag PSK/AUT 6 M Euribor + 0,75% 20.04.1994	05.03.1994	Kanalbau BA04 Kto. 1117814 Gem-1750/41-1994-Sal	1,6% 1998 - 2023 EUR	(2) 1/851000-346410 (3) 1/851000-650410	(4) 2/851000+870204 (5) 2/851000+860204
6170/8	Bawag PSK/AUT 3M CHF +0,95% 26.06.2008	26.06.2008	Kanalbau BA09 Kto. 552-012-054	0,225% 2008 - 2035 CHF	(1) 6/851900+346000 (2) 1/851000-346900 (3) 1/851000-650900	(4) 2/851000+870209 (5) 2/851000+860209
6172/1	Raiffeisenbank Steiermark/AUT Fixzinssatz 2% 17.12.1981		Erweiterung WVA (BA Pratsdorf) Kto. 402-00.037.036 Gem-1750/26-1981-Mt	2,0% 1993 - 2014 EUR	(2) 1/850000-346000 (3) 1/850000-650000	
6172/2	Raiffeisenbank Steiermark/AUT Fixzinssatz 1% 17.12.1981		Erweiterung WVA (BA Pratsdorf) Kto 402-00-037.036 Gem-1750/26-1981-Mt	1,0% 1993 - 2014 EUR	(2) 1/850000-346010 (3) 1/850000-650010	
6173/3	Bank Austria/AUT Fixzinssatz 2% 25.07.1989		Wasserleitung Pratsdorf Süd Kto. 410 305 973 Gem-5156/68-1988-Gn	2,0% 1993 - 2022 EUR	(2) 1/850000-346100 (3) 1/850000-650100	
Summe Schuldenart 2						

Nachweis der Darlehensschulden und des Schuldendienstes (gemäß § 17 Abs. 2 Z. 4a VRV)

Kto-Nummer	Ursprüngliche Darlehenshöhe	Darlehensrest Jahresanfang	Zugang	Tilgung	Zinsen	Gesamt Schuldendienst	Ersätze	Nettoaufwand	Darlehensrest Jahresende
6170/11	153.000,00	142.953,51	0,00	5.671,11	1.154,96	6.826,07	0,00	6.826,07	137.282,40
6170/9	284.900,00	266.192,48	0,00	10.560,11	3.213,32	13.773,43	11.461,70	2.311,73	255.632,37
6170/2	671.496,99	130.120,73	0,00	27.917,15	2.624,61	30.541,76	0,00	30.541,76	102.203,58
6170/3	822.583,81	476.243,74	0,00	20.831,18	9.930,90	30.762,08	0,00	30.762,08	455.412,56
6170/4	290.691,34	146.097,99	0,00	14.685,55	1.535,12	16.220,67	20.971,04	-4.750,37	131.412,44
6170/8	650.000,00	740.339,56	0,00	41.928,37	5.424,85	47.353,22	24.824,00	22.529,22	698.411,19
6172/1	153.900,85	17.442,09	0,00	8.646,06	377,82	9.023,88	0,00	9.023,88	8.796,03
6172/2	67.316,42	7.246,18	0,00	3.606,14	173,46	3.779,60	0,00	3.779,60	3.640,04
6173/3	576.440,92	227.686,71	0,00	21.990,89	4.444,33	26.435,22	0,00	26.435,22	205.695,82
Summe Schuldenart 2	10.700.755,61	5.027.106,01	515.000,00	353.682,56	50.313,30	403.995,86	266.648,82	137.347,04	5.188.423,45

Nachweis der Darlehensschulden und des Schuldendienstes (gemäß § 17 Abs. 2 Z. 4a VRV)

Kto-Nummer	Darlehensgeber/Sitz des Gläubigers Aktenzahl Genehmigungsdatum	Verwendungszweck GR Beschlussdatum Genehmigungsvermerk	Zinssatz Laufzeit Währung	(1) HH-Stelle Zugang (2) HH-Stelle Tilgung (3) HH-Stelle Zinsen	(4) HH-Stelle Ersätze-Tilgung (5) HH-Stelle Ersätze-Zinsen
Schuldenart 3	Schulden die für andere Gebietskörperschaften aufgenommen worden sind und deren Schuldendienst zur Gänze oder mindestens zur Hälfte der Gemeinde rückerstattet wird				
6174/1	Land Oberösterreich/AUT D3-8500-00 06.10.1982	WVA-Pratsdorf Invest- Darlehen Kto 8-0/7200/8103/01 Gem-711605/33-1982	1982 - 2020 EUR	(1) 6/850000+341000 (2) 5/850990-341800	
6174/2	Land Oberösterreich/AUT D3-8500-01 06.10.1982	WVA- Pratsdorf (BZ) Investdarlehen Kto 8-0/7200/8103/00 Gem-71605/33-1982-Gn	1982 - 2020 EUR	(1) 6/850000+341000	
6174/3	Land Oberösterreich/AUT D3-8500-02 14.06.1982	WVA- WLW Laudachalm BA01 Kto 8-0/7200/8100/02 Gem-70099/142-1982-ZA	1982 - 2020 EUR	(1) 6/850000+341000 (2) 5/850990-341800	
6174/4	Land Oberösterreich/AUT D3-8500-03 24.05.1985	WLV- Laudachalm BA02 Investdarlehen Kto 8-0/7200/8100/11 Gem-71.615/402-1985-Th	1985 - 2020 EUR	(1) 6/850000+341000 (2) 5/850990-341800	
6174/5	Land Oberösterreich/AUT D3-8503-00 19.01.1990	WVA- Pratsdorf Süd (Bau) Investdarlehen Kto 8-0/7200/8103/01 Bau V-III-3067-3-1990/PH	1990 - 2020 EUR	(1) 6/850300+341000 (2) 5/850990-341800	
6174/6	Land Oberösterreich/AUT D3-8503-01 27.11.1989	WVA- Pratsdorf- Süd (Bz) Investdarlehen Kto 8-0/7200/8103/00 Gem-20.252/2-1989-GN	1990 - 2020 EUR	(1) 6/850300+341100	
6174/9	Land Oberösterreich/AUT D3-8511-00 18.11.1983	Kanalbau BA 01 (Bau) Investdarlehen Kto. 8-0/7200/8110/01 Gem-71610/484-1983-Gn	1984 - 2020 EUR	(1) 6/851100+341000 (2) 5/851990-341900	
6174/10	Land Oberösterreich/AUT D3-8511-01 18.11.1983	Kanalbau BA01 (BZ) Investdarlehen Kto. 8-0/7200/8110/00 Gem-71610/484-1983-Gn	1984 - 2020 EUR	(1) 6/851100+341100	
6174/11	Land Oberösterreich/AUT D3-8512-00 13.03.1986	Kanalbau BA02 (Bau) Investdarlehen Kto. 8-0/72008111/01 Bauw-IV-7171/6-1986/Hoe/L	1986 - 2020 EUR	(1) 6/851200+341000 (2) 5/851990-341900	
6174/12	Land Oberösterreich/AUT D3-8512-01 18.03.1986	Kanalbau BA02 (BZ) Investdarlehen Kto. 8-0/7200/8111/00 Gem-21.252/2-1986-Gn	1986 - 2020 EUR	(1) 6/851200+341100	
6174/13	Land Oberösterreich/AUT D3-8513-00 15.09.1995	Kanalbau BA03 (Bau) Investdarlehen BauW-III-410259/42-1995/Eck/Br	1992 - 2020 EUR	(1) 6/851300+341000 (2) 5/851990-341900	
6174/14	Land Oberösterreich/AUT D3-8513-01 15.09.1995	Kanalbau BA03 (BZ) Investdarlehen Kto. 0200-001048 Gem-21.252/23-1995-Ei	1992 - 2020 EUR	(1) 6/851300+341100	
6174/15	Land Oberösterreich/AUT D3-8514-00 26.11.1996	Kanalbau BA04 (Bau) Bauw-III-410259/50-1996/Eck/Sh	1994 - 2020 EUR	(1) 6/851400+341000 (2) 5/851990-341900	
6174/16	Land Oberösterreich/AUT D3-8514-01 05.12.1996	Kanalbau BA04 (BZ) Investdarlehen Gem-321154/2-1996-Shg	1994 - 2020 EUR	(1) 6/851400+341100	

Nachweis der Darlehensschulden und des Schuldendienstes (gemäß § 17 Abs. 2 Z. 4a VRV)

Kto-Nummer	Ursprüngliche Darlehenshöhe	Darlehensrest Jahresanfang	Zugang	Tilgung	Zinsen	Gesamt Schuldendienst	Ersätze	Nettoaufwand	Darlehensrest Jahresende
Schuldenart 3									
6174/1	46.110,91	36.612,43	0,00	12.432,84	0,00	12.432,84	0,00	12.432,84	24.179,59
6174/2	34.555,93	34.555,93	0,00	0,00	0,00	0,00	0,00	0,00	34.555,93
6174/3	4.396,98	4.396,98	0,00	1.619,24	0,00	1.619,24	0,00	1.619,24	2.777,74
6174/4	3.379,29	3.379,29	0,00	647,33	0,00	647,33	0,00	647,33	2.731,96
6174/5	12.200,87	95.440,45	0,00	32.409,61	0,00	32.409,61	0,00	32.409,61	63.030,84
6174/6	60.100,43	60.100,43	0,00	0,00	0,00	0,00	0,00	0,00	60.100,43
6174/9	178.775,17	141.948,92	0,00	48.202,94	0,00	48.202,94	0,00	48.202,94	93.745,98
6174/10	137.812,11	137.812,11	0,00	0,00	0,00	0,00	0,00	0,00	137.812,11
6174/11	223.832,33	177.724,67	0,00	60.351,65	0,00	60.351,65	0,00	60.351,65	117.373,02
6174/12	111.916,16	111.916,16	0,00	0,00	0,00	0,00	0,00	0,00	111.916,16
6174/13	77.541,91	61.568,90	0,00	20.907,53	0,00	20.907,53	0,00	20.907,53	40.661,37
6174/14	38.734,62	38.734,62	0,00	0,00	0,00	0,00	0,00	0,00	38.734,62
6174/15	107.991,83	85.746,38	0,00	29.117,71	0,00	29.117,71	0,00	29.117,71	56.628,67
6174/16	53.995,92	53.995,92	0,00	0,00	0,00	0,00	0,00	0,00	53.995,92

Nachweis der Darlehensschulden und des Schuldendienstes (gemäß § 17 Abs. 2 Z. 4a VRV)

Kto-Nummer	Darlehensgeber/Sitz des Gläubigers Aktenzahl Genehmigungsdatum	GR Beschlussdatum	Verwendungszweck Genehmigungsvermerk	Zinssatz Laufzeit Währung	(1) HH-Stelle Zugang (2) HH-Stelle Tilgung (3) HH-Stelle Zinsen	(4) HH-Stelle Ersätze-Tilgung (5) HH-Stelle Ersätze-Zinsen
6174/17	Land Oberösterreich/AUT D3-8516-01		Kanalbau BA06- Kläranlage Gem-311154/122-2001	2002 - 2017 EUR	(1) 6/851600+344000 (2) 5/851990-341900	
6174/18	Land Oberösterreich/AUT D3-8517-01		Kanalbau BA07 (Bau) Investdarlehen Gem-311154/124-2001	2002 - 2017 EUR	(1) 6/851700+344000 (2) 5/851990-341900	
6174/19	Land Oberösterreich/AUT D3-8517-02		Kanalbau BA07 (BZ) Gem-311154/124-2001	2002 - 2017 EUR	(1) 6/851700+344100	
6174/20	Land Oberösterreich/AUT D3-8516-02		Kanalbau BA06 (BZ) Gem-321154/10-2003-Wö	2003 - 2020 EUR	(1) 6/851600+344100	
6174/24	Land Oberösterreich/AUT		Kanalbau BA10 Investitionsdarlehen	2005 - 2020 EUR	(1) 6/851100+341000 (2) 5/851990-341900	
6174/25	Land Oberösterreich/AUT		Kanalbau BA13 Investitionsdarlehen	2012 - 2022 EUR	(1) 6/851130+341000 (2) 5/851990-341900	
6174/26	Land Oberösterreich/A		Kanalbau BA11- Bründl Pernegger	2012 - 2022 EUR	(1) 6/851111+341000	
6174/27	Land Oberösterreich/A		Kanalbau BA11 - Vorchdorf	2013 - 2023 EUR	(1) 6/851110+341000	
6174/21	Land Oberösterreich/AUT D3-8519-01		Kanalbau BA09	2006 - 2021 EUR	(1) 6/851900+341000 (2) 5/851990-341900	
6174/22	Land Oberösterreich/AUT D3-8518-01 28.03.2006		Kanalbau BA08 (Bau) Investitionsdarlehen Gem-321154/15-2006-Wö	2006 - 2021 EUR	(1) 6/851800+341000 (2) 5/851990-341900	
6174/23	Land Oberösterreich/AUT D3-8518-02 28.03.2006		Kanalbau BA08 (BZ) Bedarfszuweisung Gem-321154/15-2006-Wö	2006 - 2021 EUR	(1) 6/851800+341100	

Summe Schuldenart 3

Nachweis der Darlehensschulden und des Schuldendienstes (gemäß § 17 Abs. 2 Z. 4a VRV)

Kto-Nummer	Ursprüngliche Darlehenshöhe	Darlehensrest Jahresanfang	Zugang	Tilgung	Zinsen	Gesamt Schuldendienst	Ersätze	Nettoaufwand	Darlehensrest Jahresende
6174/17	73.365,00	58.252,40	0,00	19.781,32	0,00	19.781,32	0,00	19.781,32	38.471,08
6174/18	51.640,43	41.002,92	0,00	13.923,75	0,00	13.923,75	0,00	13.923,75	27.079,17
6174/19	17.213,14	17.213,14	0,00	0,00	0,00	0,00	0,00	0,00	17.213,14
6174/20	24.455,00	24.455,00	0,00	0,00	0,00	0,00	0,00	0,00	24.455,00
6174/24	0,00	9.000,00	0,00	3.056,22	0,00	3.056,22	0,00	3.056,22	5.943,78
6174/25	0,00	14.000,00	0,00	4.754,11	0,00	4.754,11	0,00	4.754,11	9.245,89
6174/26	0,00	18.213,06	-18.213,06	0,00	0,00	0,00	0,00	0,00	0,00
6174/27	0,00	0,00	12.000,00	0,00	0,00	0,00	0,00	0,00	12.000,00
6174/21	30.000,00	32.320,24	16.100,00	10.975,29	0,00	10.975,29	0,00	10.975,29	37.444,95
6174/22	1.651,00	1.310,91	0,00	445,16	0,00	445,16	0,00	445,16	865,75
6174/23	549,00	549,00	0,00	0,00	0,00	0,00	0,00	0,00	549,00
Summe Schuldenart 3	1.290.218,03	1.260.249,86	9.886,94	258.624,70	0,00	258.624,70	0,00	258.624,70	1.011.512,10

Aufgliederung des Schuldenstandes nach der Bedeckung (gemäß § 17 Abs. 2 Z. 4a VRV)

		Schuldenstand am Ende des Haushaltsjahres		
		Gesamthaushalt	- Abschnitte 85-89	= Differenz
1	Schulden, deren Schuldendienst mehr als zur Hälfte aus allgemeinen Deckungsmitteln getragen wird	1.010.929,71	0,00	1.010.929,71
2	Schulden für Einrichtungen der Gebietskörperschaft, bei denen jährlich ordentliche Einnahmen in der Höhe von mindestens 50 % der ordentlichen Ausgaben erzielt werden	5.188.423,45	5.188.423,45	0,00
Zwischensumme		6.199.353,16	5.188.423,45	1.010.929,71
3	Schulden, die für andere Gebietskörperschaften aufgenommen worden sind und deren Schuldendienst mindestens zur Hälfte erstattet wird	1.011.512,10	1.011.512,10	0,00
4	Schulden, die für sonstige Rechtsträger (physische und juristische Personen) aufgenommen worden sind und deren Schuldendienst mindestens zur Hälfte erstattet wird	0,00	0,00	0,00
Gesamtsumme		7.210.865,26	6.199.935,55	1.010.929,71

Aufgliederung des Schuldenstandes nach der Bedeckung (gemäß § 17 Abs. 2 Z. 4a VRV)

	Ursprüngliche Darlehenshöhe	Darlehensrest Jahresanfang	Zugang	Tilgung	Zinsen	Gesamt Schuldendienst	Ersätze	Nettoaufwand	Darlehensrest Jahresende
1	1.584.300,00	1.182.441,37	0,00	171.511,66	9.452,77	180.964,43	0,00	180.964,43	1.010.929,71
2	10.700.755,61	5.027.106,01	515.000,00	353.682,56	50.313,30	403.995,86	266.648,82	137.347,04	5.188.423,45
Zwischensumme	12.285.055,61	6.209.547,38	515.000,00	525.194,22	59.766,07	584.960,29	266.648,82	318.311,47	6.199.353,16
3	1.290.218,03	1.260.249,86	9.886,94	258.624,70	0,00	258.624,70	0,00	258.624,70	1.011.512,10
4	0,00	0,00	0,00	0,00	0,00	0,00	0,00	0,00	0,00
Gesamtsumme	13.575.273,64	7.469.797,24	524.886,94	783.818,92	59.766,07	843.584,99	266.648,82	576.936,17	7.210.865,26

Aufgliederung des Schuldenstandes nach den Gläubigern (gemäß § 17 Abs. 2 Z. 4b VRV)

		Schuldenstand am Ende des Haushaltsjahres		
		Gesamthaushalt	- Abschnitte 85-89	= Differenz
1a	Finanzschulden aus Auslandsanleihen und Darlehen bei ausländischen Kreditinstituten und sonstigen Unternehmungen für den eigenen Haushalt	0,00	0,00	0,00
1b	Finanzschulden aus Auslandsanleihen und Darlehen bei ausländischen Kreditinstituten und sonstigen Unternehmungen aus weitergegebenen Anleihen und Darlehen	0,00	0,00	0,00
Zwischensumme		0,00	0,00	0,00
2a	Finanzschulden aus Inlandsanleihen und Darlehen bei inländischen Kreditinstituten und sonstigen Unternehmungen für den eigenen Haushalt	5.684.353,16	4.673.423,45	1.010.929,71
2b	Finanzschulden aus Inlandsanleihen und Darlehen bei inländischen Kreditinstituten und sonstigen Unternehmungen aus weitergegebenen Anleihen und Darlehen	515.000,00	515.000,00	0,00
Zwischensumme		6.199.353,16	5.188.423,45	1.010.929,71
3a	Finanzschulden aus Darlehen von Bund, Bundesfonds und Bundeskammern	0,00	0,00	0,00
3b	Finanzschulden aus Darlehen von Ländern, Landesfonds und Landeskammern	1.011.512,10	1.011.512,10	0,00
3c	Finanzschulden aus Darlehen von Gemeinden, Gemeindeverbänden und -fonds	0,00	0,00	0,00
3d	Finanzschulden aus Darlehen von Sozialversicherungsträgern	0,00	0,00	0,00
Zwischensumme		1.011.512,10	1.011.512,10	0,00
4a	Finanzschulden aus Darlehen von sonstigen Trägern des öffentlichen Rechts für den eigenen Haushalt	0,00	0,00	0,00
4b	Finanzschulden aus Darlehen von sonstigen Trägern des öffentlichen Rechts aus weitergegebenen Darlehen	0,00	0,00	0,00
Zwischensumme		0,00	0,00	0,00
Gesamtsumme		7.210.865,26	6.199.935,55	1.010.929,71

Aufgliederung des Schuldenstandes nach den Gläubigern (gemäß § 17 Abs. 2 Z. 4b VRV)

	Ursprüngliche Darlehenshöhe	Darlehensrest Jahresanfang	Zugang	Tilgung	Zinsen	Gesamt Schuldendienst	Ersätze	Nettoaufwand	Darlehensrest Jahresende
1a	0,00	0,00	0,00	0,00	0,00	0,00	0,00	0,00	0,00
1b	0,00	0,00	0,00	0,00	0,00	0,00	0,00	0,00	0,00
Zwischensumme	0,00	0,00	0,00	0,00	0,00	0,00	0,00	0,00	0,00
2a	9.791.155,61	6.209.547,38	0,00	525.194,22	59.041,43	584.235,65	266.648,82	317.586,83	5.684.353,16
2b	2.493.900,00	0,00	515.000,00	0,00	724,64	724,64	0,00	724,64	515.000,00
Zwischensumme	12.285.055,61	6.209.547,38	515.000,00	525.194,22	59.766,07	584.960,29	266.648,82	318.311,47	6.199.353,16
3a	0,00	0,00	0,00	0,00	0,00	0,00	0,00	0,00	0,00
3b	1.290.218,03	1.260.249,86	9.886,94	258.624,70	0,00	258.624,70	0,00	258.624,70	1.011.512,10
3c	0,00	0,00	0,00	0,00	0,00	0,00	0,00	0,00	0,00
3d	0,00	0,00	0,00	0,00	0,00	0,00	0,00	0,00	0,00
Zwischensumme	1.290.218,03	1.260.249,86	9.886,94	258.624,70	0,00	258.624,70	0,00	258.624,70	1.011.512,10
4a	0,00	0,00	0,00	0,00	0,00	0,00	0,00	0,00	0,00
4b	0,00	0,00	0,00	0,00	0,00	0,00	0,00	0,00	0,00
Zwischensumme	0,00	0,00	0,00	0,00	0,00	0,00	0,00	0,00	0,00
Gesamtsumme	13.575.273,64	7.469.797,24	524.886,94	783.818,92	59.766,07	843.584,99	266.648,82	576.936,17	7.210.865,26

Nachweis über Leasing

Leasinggeber Kontonummer	Laufzeit von-bis	jährliche Verpflichtungen	Zuschüsse	Nettobelastung
VKB Kommunalgebäudeleasing 2028/1	2000 - 2015	23.418,96	0,00	23.418,96
VKB Kommunalgebäudeleasing 2028/3	2001 - 2016	30.234,16	0,00	30.234,16
Summe		53.653,12	0,00	53.653,12

Nachweis über den Stand der noch nicht fälligen Verwaltungsforderungen und -schulden (gemäß § 17 Abs. 2 Z. 5 VRV)

Nr.	Bezeichnung	VA-Stellen	Stand zu Beginn des Finanzjahres	Zugang	Abgang	Stand am Ende des Finanzjahres
3/915000/4002620/1	Gehaltsvorschüsse Aitzetmüller Josef	1/090000-256000 2/090000+246000	480,00	0,00	360,00	120,00
3/915000/4010620/1	Gehaltsvorschüsse Pühringer Karl	1/090000-256000 2/090000+246000	1.380,00	0,00	360,00	1.020,00
3/915000/4012620/1	Gehaltsvorschüsse Neuburger Ernst	1/090000-256000 2/090000+246000	295,00	0,00	295,00	0,00
Gesamtsummen			2.155,00	0,00	1.015,00	1.140,00

Nachweis über den Stand an Wertpapieren und Beteiligungen (gemäß § 17 Abs. 2 Z. 7 VRV)

Nr.	Bezeichnung	VA-Stellen	Stand zu Beginn des Finanzjahres	Zugang	Abgang	Stand am Ende des Finanzjahres
3/391400/0000000/1	Beteiligungen KG Pettenbach	1/914000-080000 2/914000+828000	1.000,00	0,00	0,00	1.000,00
3/391400/0000000/2	Beteiligungen Technologiezentrum Kirchdorf	1/914000-080000 2/914000+869000	23.500,00	0,00	0,00	23.500,00
Gesamtsummen			24.500,00	0,00	0,00	24.500,00

Nachweis über den Stand an Haftungen (gemäß § 17 Abs. 2 Z. 8 VRV)

Konto	Haftungsnehmer/in	Beteiligung in %	Haftung	Zinssatz Laufzeit	Haftungsrahmen	Haftungsstand zum 1.1	Zugang
6649/1	Wassergenossenschaft Sauzipf		Haftung für Darlehen	2002 - 2027	540.694,00	362.217,12	
6649/2	Wassergenossenschaft Sauzipf		Haftung für die Erweiterung	2011 - 2045	504.000,00	504.000,00	
6666/1	Wasserleitungsverband Laudach Alm		Wasserleitungsverband Laudach Alm	2,0% 1998 - 2017	20.207,30	4.346,90	
6946/1	Jugendzentrum Pettenbach "Bauhof"		Haftung Jugendzentrum Darlehen	2000 - 2025	200.000,00	101.443,00	
6947/1	Wassergenossenschaft Schützenhub		Haftung Wassergen. Schützenhub	2006 - 2031	300.000,00	220.606,62	
6948/1	Wassergenossenschaft Stapfen und Umg		Haftung Wassergen. Stapfen u.Umgeb.	2006 - 2031	460.910,00	360.367,67	100.542,33
7178/1	VFI KG Pettenbach & CoKG		Haftung f. Zwischenfinanzingsdar	3,89% 2007 - 2037	300.000,00	300.000,00	
7178/2	VFI KG Pettenbach & CoKG		Kontokorrentkredit	2007 - 2020	150.000,00	150.000,00	
7178/3	VFI KG Pettenbach & CoKG		Haftung f. Zwischenfinanzierung	3,89% 2008 - 2037	470.000,00	449.091,65	
7178/4	VFI KG Pettenbach & CoKG		Haftung für Bürgerservicestelle	2009 - 2030	200.000,00	182.811,49	
7178/5	VFI KG Pettenbach & CoKG		Haftung für Schulsanierung HS	2009 - 2020	1.900.000,00	1.900.000,00	230.860,17
7178/6	VFI KG Pettenbach & CoKG		Haftung für Sportanlage II Bauetapp	2010 - 2036	728.000,00	335.086,87	
7178/7	VFI KG Pettenbach & CoKG		Haftung Umbau des Musikerheimes	2011 - 2032		250.000,00	240.000,00
7178/8	VFI KG Pettenbach & CoKG		Haftung Schulsanierung II Bauetappe	2010 - 2030	1.531.000,00	1.250.000,00	
7456/1	Marktgemeinde Vorchdorf		Haftung Landesdarlehen Kanalbau	2010 - 2020	15.100,00	15.100,00	
7457/1	FF Steinfelden		Haftung für Darlehen FF Steinfelden	2009 - 2015	82.000,00	11.000,00	
7598/1	Wassergenossenschaft Steinfelden und U		Haftung für die Errichtung einer	2011 - 2045	948.000,00	738.000,00	184.606,87
7599/1	Wassergenossenschaft Seisenburg und U		Haftung für die Errichtung der	2011 - 2045	1.807.500,00		1.295.809,70
Summe					10.157.411,30	7.134.071,32	2.051.819,07

Nachweis über den Stand an Haftungen (gemäß § 17 Abs. 2 Z. 8 VRV)

Konto	Abgang	Haftungsstand zum 31.12.	Risikoklasse	Haftungswert	Eintrittswahr- scheinlichkeit in %	Risikovorsorge	
						Betrag	Art
6649/1	23.420,24	338.796,88					
6649/2	12.695,12	491.304,88					
6666/1	384,59	3.962,31					
6946/1	8.367,05	93.075,95					
6947/1	11.219,53	209.387,09					
6948/1		460.910,00					
7178/1		300.000,00					
7178/2		150.000,00					
7178/3	22.782,50	426.309,15					
7178/4	9.403,10	173.408,39					
7178/5		2.130.860,17					
7178/6	247.024,11	88.062,76					
7178/7	130.000,00	360.000,00					
7178/8		1.250.000,00					
7456/1		15.100,00					
7457/1	11.000,00						
7598/1		922.606,87					
7599/1		1.295.809,70					
Summe	476.296,24	8.709.594,15					

Nachweis über die verrechneten Vergütungen (gemäß § 17 Abs. 2 Z. 9 VRV)

HH-Stelle	Bezeichnung Ansatz	Bezeichnung Post	Einnahmen	Ausgaben
Kostenbeiträge (Kostensätze) für sonstige Verwaltungsleistungen				
1/010000-729900	Gemeindeamt	Sonstige Ausgaben (Vergütungen)		2.471,74
1/024000-729900	Wahlamt	Sonstige Ausgaben (Vergütungen)		1.992,37
1/163000-729900	Freiwillige Feuerwehren	Sonstige Ausgaben (Vergütungen)		2.651,50
1/179000-729900	Sonstige Einrichtungen und Maßnahme Katastrophenfälle	Sonstige Ausgaben (Vergütungen)		868,85
1/211000-729900	Volksschule	Sonstige Ausgaben (Vergütungen)		479,37
1/211100-729900	Volksschule Magdalenaberg	Sonstige Ausgaben (Vergütungen)		284,62
1/212000-729900	Hauptschulen	Sonstige Ausgaben (Vergütungen)		3.130,87
1/240000-729900	Kindergarten	Sonstige Ausgaben (Vergütungen)		3.168,37
1/259000-729900	Jugendzentrum	Sonstige Ausgaben (Vergütungen)		269,64
1/262000-729900	Sportplätze	Sonstige Ausgaben (Vergütungen)		2.471,74
1/320000-729900	Ausbildung in Musik und darstellender Kunst	Sonstige Ausgaben (Vergütungen)		749,01
1/362100-729900	Denkmalpflege (Seisenburg)	Sonstige Ausgaben (Vergütungen)		239,68
1/363000-729900	Ortsbildpflege	Sonstige Ausgaben (Vergütungen)		2.673,97
1/369000-729900	Sonstige Einrichtungen und Maßnahmen	Sonstige Ausgaben (Vergütungen)		21.661,40
1/612000-729900	Gemeindestraßen	Sonstige Ausgaben (Vergütungen)		34.020,08
1/616000-729900	Sonstige Straßen und Wege	Sonstige Ausgaben (Vergütungen)		4.546,50
1/617000-729900	Bauhöfe	Sonstige Ausgaben (Vergütungen)		29.241,39
1/633000-729900	Wildbachverbauung	Sonstige Ausgaben (Vergütungen)		2.179,62
1/771000-729900	Maßnahmen zur Förderung des Fremdenverkehrs	Sonstige Ausgaben (Vergütungen)		1.902,49
1/813000-729900	Abfallbeseitigung	Sonstige Ausgaben (Vergütungen)		7.340,31
1/814000-729900	Winterdienst	Sonstige Ausgaben (Vergütungen)		77.342,87
1/815000-729900	Park- und Gartenanlagen, Kinderspielplätze	Sonstige Ausgaben (Vergütungen)		704,07
1/816000-729900	Öffentliche Beleuchtung und öffentliche Uhren	Sonstige Ausgaben (Vergütungen)		3.640,19
1/817000-729900	Friedhöfe	Sonstige Ausgaben (Vergütungen)		434,43
1/850000-729900	Wasserversorgung	Sonstige Ausgaben (Vergütungen)		20.148,39
1/851000-729900	Abwasserbeseitigung	Sonstige Ausgaben (Vergütungen)		17.601,75
1/853000-729900	Wohn- und Geschäftsgebäude	Sonstige Ausgaben (Vergütungen)		1.303,28
2/617000+829900	Bauhöfe	Sonstige Einnahmen (Vergütungen)	250.283,50	
5/240000-729900	Kindergarten	Sonstige Ausgaben (Vergütungen)		6.765,00
Summe Kostenbeiträge (Kostensätze) für sonstige Verwaltungsleistungen			250.283,50	250.283,50
Kostenbeiträge (Kostensätze) für sonstige Verwaltungsleistungen (Wasserwart)				
1/010000-729901	Gemeindeamt	Sonst. Ausgaben (Vergütungen WVA)		254,66
1/024000-729901	Wahlamt	Sonst. Ausgaben (Vergütungen WVA)		539,29
1/212000-729901	Hauptschulen	Sonst. Ausgaben (Vergütungen WVA)		209,72
1/240000-729901	Kindergarten	Sonst. Ausgaben (Vergütungen WVA)		374,51
1/262000-729901	Sportplätze	Sonst. Ausgaben (Vergütungen WVA)		52,43
1/369000-729901	Sonstige Einrichtungen und Maßnahmen	Sonst. Ausgaben (Vergütungen WVA)		591,71
1/612000-729901	Gemeindestraßen	Sonst. Ausgaben (Vergütungen WVA)		164,78
1/813000-729901	Abfallbeseitigung	Sonst. Ausgaben (Vergütungen WVA)		284,62
1/814000-729901	Winterdienst	Sonst. Ausgaben (Vergütungen WVA)		1.790,14
1/815000-729901	Park- und Gartenanlagen, Kinderspielplätze	Sonst. Ausgaben (Vergütungen WVA)		44,94
1/817000-729901	Friedhöfe	Sonst. Ausgaben (Vergütungen WVA)		299,60
1/853000-729901	Wohn- und Geschäftsgebäude	Sonst. Ausgaben (Vergütungen WVA)		59,92
2/850000+829901	Wasserversorgung	Sonstige Einnahmen (Vergütungen)	4.666,32	
Summe Kostenbeiträge (Kostensätze) für sonstige Verwaltungsleistungen (Wasserwart)			4.666,32	4.666,32

Nachweis über die verrechneten Vergütungen (gemäß § 17 Abs. 2 Z. 9 VRV)

HH-Stelle	Bezeichnung Ansatz	Bezeichnung Post	Einnahmen	Ausgaben
Kostenbeiträge (Kostensätze) für sonstige Verwaltungsleistungen Klärwärter				
1/024000-729902	Wahlamt	Sonst. Ausgaben (Vergütungen ABA)		434,43
1/369000-729902	Sonstige Einrichtungen und Maßnahmen	Sonst. Ausgaben (Vergütungen ABA)		569,24
1/612000-729902	Gemeindestraßen	Sonst. Ausgaben (Vergütungen ABA)		606,70
1/617000-729902	Bauhöfe	Sonst. Ausgaben (Vergütungen ABA)		359,53
1/633000-729902	Wildbachverbauung	Sonst. Ausgaben (Vergütungen ABA)		44,94
1/813000-729902	Abfallbeseitigung	Sonst. Ausgaben (Vergütungen ABA)		44,94
1/814000-729902	Winterdienst	Sonst. Ausgaben (Vergütungen ABA)		2.209,58
1/816000-729902	Öffentliche Beleuchtung und öffentliche Uhren	Sonst. Ausgaben (Vergütungen ABA)		59,92
2/851000+829902	Abwasserbeseitigung	Sonstige Einnahmen (Vergütungen)	4.329,28	
Summe Kostenbeiträge (Kostensätze) für sonstige Verwaltungsleistungen Klärwärter			4.329,28	4.329,28
Kostenbeiträge (Kostensätze) für Verwaltungsleistungen (WVA)				
1/850000-729903	Wasserversorgung	Sonstige Ausgaben (Vergütung Verwaltung WVA)		4.800,00
2/010000+829903	Gemeindeamt	Sonstige Einnahmen (Vergütung Verwaltung WVA)	2.400,00	
2/900000+829903	Finanzabteilung u. Finanzverwaltung	Sonstige Einnahmen (Vergütung Verwaltung WVA)	2.400,00	
Summe Kostenbeiträge (Kostensätze) für Verwaltungsleistungen (WVA)			4.800,00	4.800,00
Kostenbeiträge (Kostensätze) für Verwaltungsleistungen (ABA)				
1/851000-729904	Abwasserbeseitigung	Sonstige Ausgaben (Vergütung Verwaltung ABA)		4.800,00
2/010000+829904	Gemeindeamt	Sonstige Einnahmen (Vergütung Verwaltung ABA)	2.400,00	
2/900000+829904	Finanzabteilung u. Finanzverwaltung	Sonstige Einnahmen (Vergütung Verwaltung ABA)	2.400,00	
Summe Kostenbeiträge (Kostensätze) für Verwaltungsleistungen (ABA)			4.800,00	4.800,00
Gesamtsumme			268.879,10	268.879,10

Erläuterungen zu den Abweichungen gegenüber dem Voranschlag (gemäß § 15 Abs. 1 Z. 7 VRV)
(über 5.000,00 und mehr als 20,00%)

(+ = Überschreitung; - = Unterschreitung)		Ergebnis (Ergebnis Vorjahr)	- Voranschlag	= Abweichung Einnahmen	%-Satz	Betrag genehmigt am	B e g r ü n d u n g	Abteilung
HH-Stelle	Namentliche Bezeichnung							
2/000000	Gemeindevertretung							
+873000	KTZ von Gemeinden	13.938,62 (0,00)	0	13.938,62 +	100,00%		Rückzahlung PVA- Bgm Schuster Friedrich(Anderer Stichtag)	
2/031000	Amt für Raumordnung und Raumplanung							
+868003	Lfd.TZ von priv. Haushalten Infrastruktur Aitzetmüller	0,00 (0,00)	95.800	95.800,00 -	100,00%		Projekt verschoben	
2/179000	Sonstige Einrichtungen und Maßnahme Katastrophenfälle							
+871000	KTZ vom Land	10.375,50 (0,00)	0	10.375,50 +	100,00%		Landesmittel für Katastrophenfälle Güterweg	
2/211000	Volksschule							
+828000	Rückersätze von Ausgaben	0,00 (0,00)	5.100	5.100,00 -	100,00%		siehe Konto 2/211/864 AMS	
2/212000	Hauptschulen							
+871000	KTZ vom Land	6.928,00 (0,00)	0	6.928,00 +	100,00%		Landesbeitrag für PV-Anlage	
2/363010	Ortsgestaltung Agenda 21							
+871000	KTZ vom Land	6.000,00 (0,00)	0	6.000,00 +	100,00%		Förderung Projekt Agenda 21	
2/369000	Sonstige Einrichtungen und Maßnahmen							
+810100	Leistungserlöse Marktfest	5.775,07 (0,00)	0	5.775,07 +	100,00%		Einnahmen Marktfest- siehe Einnahmen	
2/612000	Gemeindestrassen							
+850000	Interessentenbeiträge Verkehrsfl.Beitrag	31.222,33 (32.752,67)	4.500	26.722,33 +	593,83%		I-Beiträge Verkehrsflächen	
+868000	Lfd.TZ von priv. Haushalten Strafen	15.871,70 (13.205,70)	9.000	6.871,70 +	76,35%		Mehr Strafen an Pettenbacher Gdestraßen	
+871000	KTZ vom Land	21.163,91 (10.163,91)	0	21.163,91 +	100,00%		Landesmittel für Straßenbau vom Jahr 2012	
2/840000	Grundbesitz							
+001000	Verkauf von Grundstücken	41.147,21 (37.188,32)	0	41.147,21 +	100,00%		Grundverkauf Rest Sportplatz,...	
2/850000	Wasserversorgung							
+829901	Sonstige Einanhm. (Vergütungen)	4.666,32 (9.194,03)	13.400	8.733,68 -	65,18%		Vergütung des Wasserwartes	
+850000	Interessentenbeiträge	54.827,71 (74.174,54)	35.200	19.627,71 +	55,76%		I Beiträge für Wasseranschlüsse	
2/851000	Abwasserbeseitigung							
+828000	Rückersätze von Ausgaben	2.142,06 (17.059,19)	8.800	6.657,94 -	75,66%		Energieabgabenvergütung	
+850000	Interessentenbeiträge	64.389,54 (116.258,35)	187.500	123.110,46 -	65,66%		I- Beiträge (Projekt Aitzetmüller verschoben)	
+860204	Zinsenzuschüsse (BA04)	8.232,60 (19.115,38)	22.600	14.367,40 -	63,57%		Annuitätenzuschuss (Siehe Tilgungszuschuss)	

Erläuterungen zu den Abweichungen gegenüber dem Voranschlag (gemäß § 15 Abs. 1 Z. 7 VRV)
(über 5.000,00 und mehr als 20,00%)

(+ = Überschreitung; - = Unterschreitung)		Ergebnis (Ergebnis Vorjahr)	- Voranschlag	= Abweichung Einnahmen	%-Satz	Betrag genehmigt am	B e g r ü n d u n g	Abteilung
HH-Stelle	Namentliche Bezeichnung							
+860206	Zinsenzuschüsse (BA06)	1.874,01 (7.980,99)	10.800	8.925,99 -	82,65%		Annuitätenzuschuss (Siehe Tilgungszuschuss)	
+860207	Zinsenzuschüsse (BA07)	1.349,08 (5.532,21)	7.100	5.750,92 -	81,00%		Annuitätenzuschuss (Siehe Tilgungszuschuss)	
+864000	Lfd. TZ von sonst. Trägern öffentl. Rechts (AMS)	9.544,93 (0,00)	0	9.544,93 +	100,00%		AMS Reiter Johann	
+870206	Tilgungszuschüsse (BA06)	39.094,77 (33.400,57)	30.200	8.894,77 +	29,45%		Annuitätenzuschuss	
+870207	Tilgungszuschüsse (BA07)	31.631,27 (27.780,44)	26.200	5.431,27 +	20,73%		Annuitätenzuschuss	
2/912000	Rücklagen							
+298200	Haushaltsrücklage Voranschlag 2013	55.600,00 (0,00)	0	55.600,00 +	100,00%		Deckung der im VA zu hoch veranschlagten Ertragsanteile	
2/914000	Beteiligungen							
+869000	Ablieferungen	65.815,36 (88.242,01)	103.600	37.784,64 -	36,47%		Tilgungszuschüsse WVA	
+869100	Ablieferungen VFI	86.465,56 (103.726,14)	49.000	37.465,56 +	76,46%		Gewinnentnahme VFI	
+869110	Ablieferungen VFI (Verwaltungskoste	0,00 (0,00)	30.700	30.700,00 -	100,00%		siehe 2/914/8691	
2/920000	Ausschließliche Gemeindeabgaben							
+834000	Gästetaxen	9.482,80 (0,00)	0	9.482,80 +	100,00%		Tourismusabgabe- siehe Ausgabe	
2/990000	Überschüsse und Abgänge							
+963100	Soll- Überschuss Vorjahr	5.357,34 (0,00)	0	5.357,34 +	100,00%		Soll Überschuss Vorjahr	
Summe Einnahmen OHH		592.895,69	639.500	46.604,31 -				

Erläuterungen zu den Abweichungen gegenüber dem Voranschlag (gemäß § 15 Abs. 1 Z. 7 VRV)
(über 5.000,00 und mehr als 20,00%)

(+ = Überschreitung; - = Unterschreitung)		Ergebnis (Ergebnis Vorjahr)	- Voranschlag	= Abweichung Einnahmen	%-Satz	Betrag genehmigt am	B e g r ü n d u n g	Abteilung
HH-Stelle	Namentliche Bezeichnung							
6/212000	Hauptschulen							
+871000	KTZ vom Land	75.000,00 (11.000,03)	35.000	40.000,00 +	114,29%		Landesmittel für 2016	
+910008	Zuführung an den AOH- Schulsanierun	51.000,00 (51.000,00)	0	51.000,00 +	100,00%		Zuführung vom OH	
+963100	Sollüberschuss	46.000,03 (0,00)	0	46.000,03 +	100,00%		Weiterleitung an VFI	
6/212290	Zwischenfinanzierung Schulsanierung							
+963100	Sollfehlbetrag Vorjahr	64.000,00 (170.000,00)	0	64.000,00 +	100,00%		Sollfehlbetrag Vorjahr- erledigt	
6/212300	Nachmittagsbetreuung							
+871000	KTZ vom Land	49.927,00 (0,00)	0	49.927,00 +	100,00%		Landesbeitrag Nachmittagsbetreuung	
6/240000	Kindergarten							
+298000	Haushaltsrücklage	25.200,00 (0,00)	0	25.200,00 +	100,00%		Haushaltsrücklage Kinderspielplatz	
6/250000	Hort Pettenbach							
+910003	Anteilsbetrag OH Hort	12.835,30 (0,00)	0	12.835,30 +	100,00%		Zuführung OH - Beitrag Container	
6/262010	Sportplatz II Bauetappe							
+910020	Zuführung vom OH Sportplatz II Bauetappe	27.694,11 (0,00)	0	27.694,11 +	100,00%		Zuführung OH- Grundverkauf Sportplatz	
6/321000	Einrichtungen der Musikpflege							
+871000	KTZ vom Land	15.000,00 (0,00)	0	15.000,00 +	100,00%		Landesbeiträge Musikerheim	
+874000	KTZ von sonstigen Trägern des öffentlichen Rechts	10.738,62 (0,00)	0	10.738,62 +	100,00%		Eigenmittel Musikverein	
6/429100	Seniorenraum							
+298000	Haushaltsrücklage	25.000,00 (0,00)	0	25.000,00 +	100,00%		Rücklagenauflösung f. Verbindungsgang Betreutes Wohnen	
+910006	Anteilsbetrag OH Verbindungsgang Verbindungsgang BW	11.324,63 (0,00)	0	11.324,63 +	100,00%		Zuführung vom OH- Mehrkosten und Einrichtung	
6/612130	Straßenbau Stiftsgründe							
+910113	Zuführung vom OH Verkflbtg. Stiftsgründe	6.158,10 (8.243,17)	0	6.158,10 +	100,00%		Zuführung vom OH- I-Beiträge	
6/612150	Straßenbau Aitzetmüller							
+910123	Zuführung von OH Infrastruktur Aitzetmüller	0,00 (0,00)	95.800	95.800,00 -	100,00%		Projekt verschoben	
6/616109	Güterwege Instanhaltungen							

Erläuterungen zu den Abweichungen gegenüber dem Voranschlag (gemäß § 15 Abs. 1 Z. 7 VRV)
(über 5.000,00 und mehr als 20,00%)

(+ = Überschreitung; - = Unterschreitung)		Ergebnis (Ergebnis Vorjahr)	- Voranschlag	= Abweichung Einnahmen	% -Satz	Betrag genehmigt am	B e g r ü n d u n g	Abteilung
HH-Stelle	Namentliche Bezeichnung							
	+871000	KTZ vom Land	25.000,00 (0,00)	50.000	25.000,00 -	50,00%	Landesbeitrag kommt im Jahr 2014	
	+910109	Zuführung v OH- GW Instandhaltungen	23.678,79 (7.667,16)	0	23.678,79 +	100,00%	Zuführung vom OH- I Beiträge	
6/617100	+910007	Kommunalgerät Anteilsbetrag OH (Kommunaltraktor)	0,00 (45.178,40)	15.300	15.300,00 -	100,00%	Anteil bereits im Jahr 2012 zugeführt	
	+963100	Sollüberschuss	20.178,40 (0,00)	0	20.178,40 +	100,00%	siehe Restzahlung Multicar	
6/633000	+910011	Wildbachverbauung Anteilsbetrag OH Wildbach	15.109,96 (0,00)	0	15.109,96 +	100,00%	Zuführung an Brückenprojekt EKZ Keine Darlehensaufnahme	
6/816000	+910012	Öffentliche Beleuchtung und öffentliche Uhren Anteilsbetrag OH Ortsbeleuchtung	11.101,65 (0,00)	0	11.101,65 +	100,00%	Zuführung vom OH (Projektierung)	
6/817000	+871100	Friedhöfe KTZ vom Land (BZ)	20.000,00 (0,00)	10.000	10.000,00 +	100,00%	BZ Mittel für 2012 und 2013	
6/850060	+874000	Wasserleitungsbau BA06- Steinfelden KTZ von sonstigen Trägern des öffentlichen Rechts	15.000,00 (0,00)	0	15.000,00 +	100,00%	Beteiligung WG Steinfelden	
	+910206	Zuführung a.d.AOH- WVA Steinfelden	22.465,80 (11.500,00)	0	22.465,80 +	100,00%	I- Beiträge Wasserleitungsbau	
6/850080	+346000	Digitaler Leitungskataster BA08 Schuldaufnahmen von Finanzunternehm	0,00 (0,00)	15.000	15.000,00 -	100,00%	Keine Darlehensaufnahme	
6/850130	+910213	Wasserleitungsbau Stiftsgründe Zuführung a.d.AOH	14.811,68 (14.926,83)	35.200	20.388,32 -	57,92%	Zuführung vom OH- I-Beiträge	
6/850990	+871800	Wasserdarlehen D3 KTZ v. Land (Schuldenerlass)	47.109,02 (34.258,90)	0	47.109,02 +	100,00%	Schuldenerlass D3 Darlehen	
6/851110	+341000	Kanalbau BA11 Investitionsdarlehen/Baureferat	12.000,00 (0,00)	0	12.000,00 +	100,00%	Investitionsdarlehen BA11 Vorchdorf	
	+963100	Sollfehlbetrag Vorjahr	10.580,58 (23.330,84)	0	10.580,58 +	100,00%	Sollfehlbetrag erledigt 2013 und 2014	
6/851111	+870000	Kanalbau BA11 (Bründl-Pernegger) KTZ vom Bund	18.213,06 (0,00)	0	18.213,06 +	100,00%	Landesbeitrag für BA11 - Bründl Pernegger	
	+910311	Zuführung a.d.AOH- Kanalbau BA11	10.988,75 (23.831,54)	0	10.988,75 +	100,00%	Zuführung vom OH- I-Beiträge	
6/851130		Kanalbau BA13 Stiftsgründe						

Erläuterungen zu den Abweichungen gegenüber dem Voranschlag (gemäß § 15 Abs. 1 Z. 7 VRV)
(über 5.000,00 und mehr als 20,00%)

(+ = Überschreitung; - = Unterschreitung)				= Abweichung					
HH-Stelle	Namentliche Bezeichnung	Ergebnis (Ergebnis Vorjahr)	- Voranschlag	Einnahmen	%-Satz	Betrag	genehmigt am	B e g r ü n d u n g	Abteilung
+910313	Zuführung an den AOH- Kanal BA13	25.062,30 (54.674,10)	87.500	62.437,70 -	71,36%			Zuführung vom OH- I-Beiträge	
6/851140	Kanalbau BA14 - Eggenstein								
+346000	Schuldaufnahmen von Finanzunternehm	405.000,00 (0,00)	850.000	445.000,00 -	52,35%			Geringerer Baufortschritt	
+871000	KTZ vom Land	0,00 (0,00)	50.000	50.000,00 -	100,00%			noch keine Landesmittel erhalten	
+910314	Zuführung an den AOH- Kanalbau BA14	0,00 (1.743,50)	100.000	100.000,00 -	100,00%			Noch Keine I Beiträge erhalten	
6/851150	Kanalbau BA15- Lederau								
+346000	Schuldaufnahmen von Finanzunternehm	110.000,00 (0,00)	0	110.000,00 +	100,00%			Darlehensaufnahmen Lanalbau Almburg	
6/851170	Digitaler Leitungskataster BA17								
+346000	Schuldaufnahmen von Finanzunternehm	0,00 (0,00)	8.800	8.800,00 -	100,00%			Keine Ausgaben im Jahr 2013	
+910317	Zuführung vom OH Digitaler Leitungskataster BA17	0,00 (0,00)	10.000	10.000,00 -	100,00%			Keine Ausgaben im Jahr 2013	
6/851900	Kanalbau BA09- Wiffling								
+341000	Investitionsdarlehen/Baureferat	16.100,00 (8.500,00)	0	16.100,00 +	100,00%			Korrektur Investitionsdarlehen	
6/851990	Kanaldarlehen D3								
+871900	KTZ. v. Land (Schuldenerlass)	211.515,68 (153.422,33)	0	211.515,68 +	100,00%			Schuldenerlass D3 Darlehen	
+876000	KTZ von Kreditinstitute	11.732,35 (0,00)	0	11.732,35 +	100,00%			Korrektur CHF Darlehen	
Summe Einnahmen AOHH		1.465.525,81	1.362.600	102.925,81 +					
Summe Einnahmen		2.058.421,50	2.002.100	56.321,50 +					

Erläuterungen zu den Abweichungen gegenüber dem Voranschlag (gemäß § 15 Abs. 1 Z. 7 VRV)
(über 5.000,00 und mehr als 20,00%)

(+ = Überschreitung; - = Unterschreitung)		Ergebnis (Ergebnis Vorjahr)	- Voranschlag	= Abweichung Ausgaben	% -Satz	Betrag genehmigt am	B e g r ü n d u n g	Abteilung
HH-Stelle	Namentliche Bezeichnung							
1/010000	Gemeindeamt							
-618200	Instandhaltung v. Anlagen Kopiergerät	5.920,70	11.000	5.079,30 -	46,18%		Weniger Gemeindenachrichten die im Haus gedruckt werden	
		(8.139,06)						
-728100	Entgelte f. sonst. Leistungen Software	57.845,08 (37.210,50)	40.000	17.845,08 +	44,61%		Installation Easy Archiv	
1/019000	Repräsentationen							
-729900	Sonstige Ausgaben (Vergütungen)	0,00 (3.684,10)	8.000	8.000,00 -	100,00%		siehe 1/369/7299	
1/031000	Amt für Raumordnung und Raumplanung							
-728000	Entgelt für sonstige Leistungen von Gewerbetreibenden, Firmen	20.357,54 (20.420,32)	28.500	8.142,46 -	28,57%		Raumplanung Flächenwidmungsplan	
1/091000	Personalausbildung, Personalforb.							
-590000	Freiwillige Sozialleistungen Kurse, Fahrtkosten	7.935,90 (8.878,00)	15.000	7.064,10 -	47,09%		Schulungen und Kurse	
1/179000	Sonstige Einrichtungen und Maßnahme Katastrophenfälle							
-772000	KTZ an Gemeindeverbände	10.400,61 (0,00)	0	10.400,61 +	100,00%		siehe Einnahmen	
1/211000	Volksschule							
-511000	Geldbezüge d. Angestellten (in handwerklicher Verwendung)	52.303,99 (54.328,20)	66.200	13.896,01 -	20,99%		Krankenstandsvertretung	
1/212000	Hauptschulen							
-043000	Betriebsausstattung	7.121,58 (0,00)	0	7.121,58 +	100,00%		Einrichtung für Schule	
-720000	Kostenbeiträge für Leistungen (Gastschulbeiträge)	16.519,73 (15.628,30)	10.500	6.019,73 +	57,33%		höhere Gastschulbeiträge	
1/212100	Nachmittagsbetreuung HS							
-751000	Lfd. TZ an Land	24.487,41 (17.571,41)	8.400	16.087,41 +	191,52%		Kosten für Nachmittagsbetreuung (siehe Einnahmen)	
1/213000	Sonderschulen							
-720000	Kostenbeiträge für Leistungen Gastschulbeiträge	13.937,24 (7.806,60)	8.000	5.937,24 +	74,22%		Höhere Vorschreibungen	
1/220000	Berufsbildende Pflichtschulen							
-720000	Lfd. Schulerhaltungsaufwand	34.364,00 (26.705,95)	27.700	6.664,00 +	24,06%		Vorschreibung für Berufsschulen	
-720100	Bau- und Einrichtungsaufwand	7.292,44 (16.504,00)	20.600	13.307,56 -	64,60%		Geringe Vorschreibung für Berufsschulen	
1/240000	Kindergarten							
-720000	Lfd. Schulerhaltungsaufwand	10.265,10	4.000	6.265,10 +	156,63%		Gastbeitrag für Kindergarten	

Erläuterungen zu den Abweichungen gegenüber dem Voranschlag (gemäß § 15 Abs. 1 Z. 7 VRV)
(über 5.000,00 und mehr als 20,00%)

HH-Stelle	Namentliche Bezeichnung	Ergebnis (Ergebnis Vorjahr)	- Voranschlag	= Abweichung Ausgaben	%-Satz	Betrag genehmigt am	B e g r ü n d u n g	Abteilung
		(412,00)						
-757000	Lfd. TZ an private Institutionen Caritas	203.919,72	167.300	36.619,72 +	21,89%		Abgangsdeckung Kindergarten Einrichtung 8 Gruppe, Akustikdecke	
		(133.924,12)						
1/240800	Krabbeltuben							
-720000	Lfd. Schulerhaltungsaufwand	5.511,00	0	5.511,00 +	100,00%		Gastbeitrag für Krabbeltuben	
		(0,00)						
1/250000	Hort Pettenbach							
-511000	Geldbezüge f.Vertragsbedienstete II	6.145,12	0	6.145,12 +	100,00%		siehe 1/250/522	
		(0,00)						
-522000	Angest. nicht ganzj. beschäftigt	0,00	5.100	5.100,00 -	100,00%		siehe 1/250/511	
		(3.360,44)						
-757000	Lfd. TZ an private Institutionen Caritas	6.264,00	27.200	20.936,00 -	76,97%		Abgangsdeckung Hort - geringerer Aufwand	
		(615,00)						
1/259010	Jugendtaxi							
-768000	Sonstige lfd.TZ an priv. Haushalte	14.770,15	8.000	6.770,15 +	84,63%		Aufwand für Jugendtaxi	
		(9.071,82)						
1/262000	Sportplätze							
-700800	Betriebskosten (VFI)	15.189,60	4.200	10.989,60 +	261,66%		siehe Konto 1/262/700801	
		(14.003,27)						
-700801	Mietzinse (Pacht Grundstück)	0,00	14.200	14.200,00 -	100,00%		siehe Konto 1/262/7008	
		(0,00)						
-701000	Pachtzinse (Fußballplatz)	0,00	5.600	5.600,00 -	100,00%		Pacht wird von der VFI bezahlt	
		(0,00)						
1/363010	Ortsgestaltung Agenda 21							
-728000	Entgelt für sonstige Leistungen von Gewerbetreibenden, Firmen	1.330,46	11.000	9.669,54 -	87,90%		Keine Aufwändungen im Jahr 2013	
		(4.507,74)						
1/369000	Sonstige Einrichtungen und Maßnahmen							
-728000	Entgelt für sonstige Leistungen von Gewerbetreibenden, Firmen	5.906,18	100	5.806,18 +	5806,18%		Ausgaben Kulturveranstaltungen- siehe Einnahmen	
		(7.531,60)						
-729900	Sonstige Ausgaben (Vergütungen)	21.661,40	12.300	9.361,40 +	76,11%		siehe 1/019/7299	
		(11.419,63)						
1/612000	Gemeindestraßen							
-650000	Zinsen für Finanzschulden Ortsumfahrung	5.737,96	14.000	8.262,04 -	59,01%		Geringere Zinsen für Darlehen Ortsumfahrung	
		(8.978,58)						
-729900	Sonstige Ausgaben (Vergütungen)	34.020,08	25.000	9.020,08 +	36,08%		Bauhoffleistungen an Gemeindestraßen	
		(39.317,46)						
1/617000	Bauhöfe							
-523000	Arbeiter nicht ganzj. beschäftigt	0,00	5.100	5.100,00 -	100,00%		Keine Aushilfskräfte eingesetzt im Jahr 2013	
		(0,00)						
-617000	Instandhaltung von Fahrzeugen	8.532,19	16.900	8.367,81 -	49,51%		Instandhaltungsarbeiten an Bauhoffahrzeugen	baut
		(12.703,21)						
-729900	Sonstige Ausgaben (Vergütungen)	29.241,39	17.000	12.241,39 +	72,01%		Vergütung der Bauhofmitarbeiter	
		(51.488,62)						

Erläuterungen zu den Abweichungen gegenüber dem Voranschlag (gemäß § 15 Abs. 1 Z. 7 VRV)
(über 5.000,00 und mehr als 20,00%)

HH-Stelle	Namentliche Bezeichnung	Ergebnis (Ergebnis Vorjahr)	- Voranschlag	= Abweichung Ausgaben	%-Satz	Betrag genehmigt am	B e g r ü n d u n g	Abteilung
1/633000	Wildbachverbauung Lfd. TZ an Bund	1.960,00 (0,00)	10.800	8.840,00 -	81,85%		keine Vorschreibungen	
1/771000	Maßnahmen zur Förderung des Fremdenverkehrs Haushaltsrücklage	6.740,00 (0,00)	0	6.740,00 +	100,00%		Rücklage für Verein Vera- Vorschreibung erfolgt im Jahr 2014	
	-729900 Sonstige Ausgaben (Vergütungen)	1.902,49 (86,43)	10.000	8.097,51 -	80,98%		Vergütungsbuchungen der Bauhofmitarbeiter	
	-757000 Lfd. TZ an private Institutionen VERA	9.960,00 (6.254,00)	16.700	6.740,00 -	40,36%		siehe Rücklage	
1/789000	Sonstige Einrichtungen und Maßnahmen Lfd. Transferz. an Unternehmungen Wirtschaftsförderung	13.997,89 (0,00)	0	13.997,89 +	100,00%		siehe Konto 1/789/775	
	-775000 KTZ an Unternehmungen Wirtsch.Förderung	0,00 (8.149,04)	24.500	24.500,00 -	100,00%		siehe Konto 1/789/775	
1/813000	Abfallbeseitigung Sonstige Ausgaben (Vergütungen)	7.340,31 (4.775,29)	2.000	5.340,31 +	267,02%		Vergütungsbuchungen der Bauhofmitarbeiter	
1/814000	Winterdienst Sonstige Verbrauchsgüter	15.035,14 (11.628,78)	10.000	5.035,14 +	50,35%		Hoher Splittverbrauch im Frühjahr	
	-728100 Entgelte f. sonstige Leistungen Winterdienst Schneeräumung	49.597,90 (49.212,29)	70.000	20.402,10 -	29,15%		milder Winter (November Dezember)	
	-728101 Entgelt für sonstige Leistungen Winterdienst Splittstreuung	5.587,37 (5.893,26)	15.000	9.412,63 -	62,75%		Milder Winter (November, Dezember)	
	-728104 Entgelte für sonstige Leistungen (Vor- und Nachrüstung)	996,12 (1.831,51)	6.000	5.003,88 -	83,40%		Geringerer Aufwand	
	-729900 Sonstige Ausgaben (Vergütungen)	77.342,87 (60.674,23)	59.000	18.342,87 +	31,09%		Vergütungsbuchungen der Bauhofmitarbeiter	
1/815000	Park- und Gartenanlagen, Kinderspielplätze Sonstige Ausgaben (Vergütungen)	704,07 (648,23)	9.800	9.095,93 -	92,82%		Vergütungsbuchungen der Bauhofmitarbeiter	
1/816000	Öffentliche Beleuchtung und öffentliche Uhren Sonstige Verbrauchsgüter	1.694,36 (6,91)	10.000	8.305,64 -	83,06%		Geringerer Aufwand, Projekt im Jahr 2014	
	-729900 Sonstige Ausgaben (Vergütungen)	3.640,19 (6.493,09)	10.000	6.359,81 -	63,60%		Vergütungsbuchungen der Bauhofmitarbeiter	
1/850000	Wasserversorgung Wasserbauten	21.945,70 (7.908,08)	0	21.945,70 +	100,00%		Diverse Wasseranschlüsse	baut
	-040000 Kraftfahrzeuge	5.053,71	25.000	19.946,29 -	79,79%		über Leasing finanziert	

Erläuterungen zu den Abweichungen gegenüber dem Voranschlag (gemäß § 15 Abs. 1 Z. 7 VRV)
(über 5.000,00 und mehr als 20,00%)

(+ = Überschreitung; - = Unterschreitung)				= Abweichung					
HH-Stelle	Namentliche Bezeichnung	Ergebnis (Ergebnis Vorjahr)	- Voranschlag	Ausgaben	%-Satz	Betrag	genehmigt am	B e g r ü n d u n g	Abteilung
		(0,00)							
-616000	Instandhaltung von Maschinen und Anlagen	6.530,24	400	6.130,24 +	1532,56%			Rep. von Maschinen	
-729900	Sonstige Ausgaben (Vergütungen)	(227,88) 20.148,39 (34.583,02)	30.000	9.851,61 -	32,84%			Vergütungsbuchungen der Bauhofmitarbeiter	
1/850900	Wasserversorgung Investitions- und Tilgungszuschüsse								
-769000	KTZ an Gemeinden	65.815,36 (84.954,41)	100.200	34.384,64 -	34,32%			Tilgungszuschuss siehe Einnahmen	
1/851000	Abwasserbeseitigung								
-004000	Kanalisationsbauten	16.057,65 (61.376,59)	0	16.057,65 +	100,00%			Kanalanschlüsse	baut
-040000	Kraftfahrzeuge	5.227,90 (0,00)	0	5.227,90 +	100,00%			Anzahlung Fahrzeug	
-346130	Investitionsdarlehen (BA13-Stiftsgr)	11.735,34 (11.425,81)	20.100	8.364,66 -	41,62%			zu hoch veranschlagt	
-346800	Investitionsdarlehen (BA08) - Raiba	8.790,16 (450,70)	500	8.290,16 +	1658,03%			Auflösung Darlehen BA08	
-511000	Geldbezüge f. Vertragsbedienstete II	76.707,35 (43.023,85)	63.500	13.207,35 +	20,80%			Abfertigung Klärwärter	
-612000	Instandh. von Kanalisationsanlagen	34.170,21 (30.226,33)	21.000	13.170,21 +	62,72%			unbedingt nötige Schachtsanierungen	baut
-650140	Zinsen für Finanzschulden - Inland BA 14 - Eggenstein	666,39 (0,00)	10.000	9.333,61 -	93,34%			zu hoch veranschlagt	
-650400	Zinsen für Finanzschulden (BA04) -Raiba	4.208,42 (8.226,86)	10.100	5.891,58 -	58,33%			niedriges Zinsniveau	
-650420	Zinsen für Finanzschulden (BA04) -SPK	2.489,06 (6.789,51)	8.500	6.010,94 -	70,72%			niedriges Zinsniveau	
-650600	Zinsen für Finanzschulden (BA06) -Kläranlage	1.874,01 (7.980,99)	10.800	8.925,99 -	82,65%			niedriges Zinsniveau	
-650700	Zinsen für Finanzschulden (BA07)	1.349,08 (5.532,21)	7.100	5.750,92 -	81,00%			niedriges Zinsniveau	
-729900	Sonstige Ausgaben (Vergütungen)	17.601,75 (36.657,37)	30.000	12.398,25 -	41,33%			Vergütungsbuchungen der Bauhofmitarbeiter	
1/912000	Rücklagen								
-298300	Haushaltsrücklage RLFA 2000 FF Magdalenaberg	42.668,00 (0,00)	0	42.668,00 +	100,00%			Rücklage für RLF für FF Magdalenaberg	
-298400	Rücklage Kindereinrichtungen	30.000,00 (0,00)	0	30.000,00 +	100,00%			Rücklage für Kindereinrichtungen	
-298500	Kommunalfahrzeug	50.000,00 (0,00)	0	50.000,00 +	100,00%			Rücklage für Kommunalfahrzeug	
1/914000	Beteiligungen								
-779102	Tilgungszuschüsse VFI Sportanlage	0,00 (0,00)	15.000	15.000,00 -	100,00%			Ab Jahr 2014	
-779104	Tilgungszuschüsse VFI Schule	0,00 (0,00)	47.500	47.500,00 -	100,00%			siehe 1/914/779105	
-779105	Tilgungszuschüsse VFI Schule	22.782,50	0	22.782,50 +	100,00%			siehe 1/914/779104	

Erläuterungen zu den Abweichungen gegenüber dem Voranschlag (gemäß § 15 Abs. 1 Z. 7 VRV)
(über 5.000,00 und mehr als 20,00%)

(+ = Überschreitung; - = Unterschreitung)		Ergebnis (Ergebnis Vorjahr)	- Voranschlag	= Abweichung Ausgaben	% -Satz	Betrag genehmigt am	B e g r ü n d u n g	Abteilung
HH-Stelle	Namentliche Bezeichnung							
	Bausparkasse	(20.908,35)						
1/920000	Ausschließliche Gemeindeabgaben							
-754000	Lfd. TZ an sonst.Träger d.öffentl.R Tourismusverband Almtal	8.855,51	0	8.855,51 +	100,00%		Tourismussabgabe- siehe Einnahmen	
		(0,00)						
1/980000	Haushaltsausgleich							
-910003	Zuführung a.d.AOH Bewegungsraum Hort	12.835,30	0	12.835,30 +	100,00%		Bewegungsraum für Hort - Container	
		(0,00)						
-910006	Zuführung a.d.AOH Verbindungsgang BW	11.324,63	0	11.324,63 +	100,00%		Verbindungsgang zwischen Wohnhäuser (betreutes Wohnen)	
		(0,00)						
-910007	Zuführung a.d.AOH Kommunaltraktor	0,00	15.300	15.300,00 -	100,00%		Zuführung im Jahr 2012 erledigt	
		(45.178,40)						
-910008	Zuführung a.d.AOH Schulsanierung	51.000,00	0	51.000,00 +	100,00%		Zuführung für Schulsanierung	
		(51.000,00)						
-910011	Zuführung a.d.AOH Wildbach	15.109,96	0	15.109,96 +	100,00%		Zuführung Brückenbau EKZ	
		(0,00)						
-910012	Zuführung an den AOO.HH. Ortsbeleuchtung	11.101,65	0	11.101,65 +	100,00%		Zuführung Projektierung Ortsbeleuchtung	
		(0,00)						
-910020	Zuführung an den AOH Sportplatz II Bauetappe	27.694,11	0	27.694,11 +	100,00%		Zuführung Grundverkauf Hageneder	
		(0,00)						
-910109	Zuführung an GW Instandhaltungen	23.678,79	0	23.678,79 +	100,00%		I Beitrag Weberweg	
		(7.667,16)						
-910113	Zuführung an den AOH Verflbtg. Stiftsgründe	6.158,10	0	6.158,10 +	100,00%		Zuführung I-Beiträge Stiftsgründe	
		(8.243,17)						
-910123	Zuführung an den AOH Infrastruktur Aitzetmüller	0,00	95.800	95.800,00 -	100,00%		Projekt verschoben	
		(0,00)						
-910206	Zuführung a.d.AOH- WVA Steinfelden	22.465,80	0	22.465,80 +	100,00%		Zuführung I-Beiträge	
		(11.500,00)						
-910213	Zuführung a.d.AOH- Stiftsgründe	14.811,68	35.200	20.388,32 -	57,92%		Zuführung I-Beiträge	
		(14.926,83)						
-910311	Zuführung a.d.AOH- Kanalbau BA11	10.988,75	0	10.988,75 +	100,00%		Zuführung I-Beiträge	
		(23.831,54)						
-910313	Zuführung an den AOH- Kanalbau BA13	25.062,30	87.500	62.437,70 -	71,36%		Zuführung I-Beiträge	
		(54.674,10)						
-910314	Zuführung an den AOH- Kanalbau BA14	0,00	100.000	100.000,00 -	100,00%		I- Beiträge im Jahr 2014	
		(1.743,50)						
-910317	Zuführung an AOH Digitale Leitungskataster BA17	0,00	10.000	10.000,00 -	100,00%		Keine Ausgaben im Jahr 2013	
		(0,00)						
Summe Ausgaben OHH		1.510.387,08	1.578.200	67.812,92 -				

Erläuterungen zu den Abweichungen gegenüber dem Voranschlag (gemäß § 15 Abs. 1 Z. 7 VRV)
(über 5.000,00 und mehr als 20,00%)

(+ = Überschreitung; - = Unterschreitung)		Ergebnis (Ergebnis Vorjahr)	- Voranschlag	= Abweichung Ausgaben	% -Satz	Betrag genehmigt am	B e g r ü n d u n g	Abteilung
HH-Stelle	Namentliche Bezeichnung							
5/212000	Hauptschulen							
-346000	Investitionsdarlehen von Kreditinst	46.987,03 (0,00)	0	46.987,03 +	100,00%		Rückzahlung Darlehen	
-775000	KTZ an Unternehmungen	75.000,00 (0,00)	0	75.000,00 +	100,00%		Landesmittel Schulsanierung 2015/2016	
-775100	KTZ an Unternehmungen KG (BZ)	34.013,00 (0,00)	0	34.013,00 +	100,00%		Rest BZ- Mittel Schulsanierung	
-775300	KTZ an Unternehmungen KG (Gde)	51.000,00 (51.000,00)	0	51.000,00 +	100,00%		Gemeindeanteil Schulsanierung	
5/212300	Nachmittagsbetreuung							
-010000	Gebäude	5.329,26 (2.886,00)	0	5.329,26 +	100,00%		Ausgaben Nachmittagsbetreuung	
-043000	Betriebsausstattung	8.235,47 (19.653,75)	0	8.235,47 +	100,00%		Ausgaben Einrichtung Nachmittagsbetreuung	
-050000	Sonderanlagen	15.950,09 (0,00)	0	15.950,09 +	100,00%		Ausgaben Einrichtung Nachmittagsbetreuung	
-964100	Sollfehlbetrag Vorjahr	35.262,92 (0,00)	0	35.262,92 +	100,00%		Fehlbetrag durch Landesmittel gedeckt	
5/240000	Kindergarten							
-729900	Sonstige Ausgaben (Vergütungen)	6.765,00 (0,00)	0	6.765,00 +	100,00%		Vergütungsbuchungen der Bauhofmitarbeiter	
-777000	KTZ an private Institutionen	20.000,00 (0,00)	0	20.000,00 +	100,00%		Gemeindebeitrag für Kinderspielplatz	
5/250000	Hort Pettenbach							
-775300	KTZ an Unternehmungen KG (Gde)	12.835,30 (0,00)	0	12.835,30 +	100,00%		Beitrag an VFI- Container Bewegungsraum	
5/262010	Sportplatz II Bauetappe							
-775300	KTZ an Unternehmungen KG (Gde)	27.694,11 (177.925,00)	0	27.694,11 +	100,00%		Gedbeitrag für VFI Sportanlage	
5/321000	Einrichtungen der Musikpflege							
-775000	KTZ an Unternehmungen	15.000,00 (0,00)	0	15.000,00 +	100,00%		Landesmittel für Musikerheim	
-775300	KTZ an Unternehmungen KG (Gde)	10.738,62 (0,00)	0	10.738,62 +	100,00%		Beitrag Musikverein Pettenbach	
5/429100	Verbindungsgang Betreubares Wohnen							
-010000	Gebäude	53.842,76 (0,00)	0	53.842,76 +	100,00%		Anteilsbetrag Verbindungsgang Betreutes Wohnen	
-043000	Betriebsausstattung	7.481,87 (0,00)	0	7.481,87 +	100,00%		Einrichtung Gesellschaftsraum	
5/612130	Straßenbau Stiftsgründe							
-002000	Strassenbauten	5.635,09 (77.373,08)	0	5.635,09 +	100,00%		Straßenbau Stiftsgründe	
5/612150	Straßenbau Aitzetmüller							
-002000	Strassenbauten	0,00 (0,00)	40.000	40.000,00 -	100,00%		Keine Ausgaben	

Erläuterungen zu den Abweichungen gegenüber dem Voranschlag (gemäß § 15 Abs. 1 Z. 7 VRV)
(über 5.000,00 und mehr als 20,00%)

(+ = Überschreitung; - = Unterschreitung)		Ergebnis (Ergebnis Vorjahr)	- Voranschlag	= Abweichung Ausgaben	% -Satz	Betrag genehmigt am	B e g r ü n d u n g	Abteilung
HH-Stelle	Namentliche Bezeichnung							
5/616109	Güterwege Instanhaltungen							
-002000	Strassenbauten	57.549,28 (49.545,05)	100.000	42.450,72 -	42,45%		Straßenbauprogramm 2013	
-774000	Kap.Transferz. an sonst.T.d.ö.R.	59.158,19 (34.000,00)	0	59.158,19 +	100,00%		Straßenbauprogramm 2013	
5/633000	Wildbachverbauung							
-002000	Strassenbauten	15.109,96 (0,00)	0	15.109,96 +	100,00%		Brücke EKZ Wildbachverbauung- Projekt	
5/816000	Öffentliche Beleuchtung und öffentliche Uhren							
-050100	Sonderanlagen - Planung	11.101,65 (0,00)	0	11.101,65 +	100,00%		Projekt Ortsbeleuchtung	
5/817000	Friedhöfe							
-774000	Kap.Transferz. an sonst.T.d.ö.R.	20.000,00 (0,00)	10.000	10.000,00 +	100,00%		BZ- Mittel Friedhofsmauer Magdalenberg (2 Jahre)	
5/850060	Wasserleitungsbau BA06- Steinfelden							
-004000	Wasser- und Kanalisationsbauten	6.080,90 (51.556,42)	0	6.080,90 +	100,00%		Wasserleitungsbau Steinfelden	
-964100	Sollfehlbetrag Vorjahr	40.056,42 (0,00)	0	40.056,42 +	100,00%		Fehlbetrag Wasserleitungsbau Steinfelden	
5/850080	Digitaler Leitungskataster BA08							
-004000	Wasser- und Kanalisationsbauten	0,00 (0,00)	15.000	15.000,00 -	100,00%		Keine Ausgaben im Jahr 2013	
5/850111	Kanalbau BA11 (Bründl-Pernegger)							
-004000	Wasser- und Kanalisationsbauten	20.408,19 (0,00)	0	20.408,19 +	100,00%		Schlussrechnung Kanalbau BA11	
5/850130	Wasserleitungsbau Stiftsgründe							
-004000	Wasser- und Kanalisationsbauten	21.717,99 (24.902,68)	0	21.717,99 +	100,00%		Schlussrechnung Stiftsgründe	
5/850990	Wasserdarlehen D3							
-341800	Abschreibung Investitionsdarlehen des Landes	47.109,02 (34.258,90)	0	47.109,02 +	100,00%		Abschreibung Landesdarlehen- siehe Einnahmen	
5/851111	Kanalbau BA11 (Bründl-Pernegger)							
-004000	Kanalisationsbauten	10.453,53 (0,00)	0	10.453,53 +	100,00%		Schlussrechnung Kanalbau Bründl Pernegger	
-341000	Investitionsdarlehen von Gemeinden	18.213,06 (0,00)	0	18.213,06 +	100,00%		Korrektur Landesdarlehen	
5/851120	Kamerabefahrung, Digitalisierung Kanalnetz							
-004000	Wasser- und Kanalisationsbauten	14.811,26 (10.063,50)	0	14.811,26 +	100,00%		Wird durch Landesmittel und Darlehen gedeckt	
5/851130	Kanalbau BA13 Stiftsgründe							
-004000	Wasser- und Kanalisationsbauten	29.463,90 (161.202,46)	0	29.463,90 +	100,00%		Schlussrechnungen Kanalbau BA13	

Erläuterungen zu den Abweichungen gegenüber dem Voranschlag (gemäß § 15 Abs. 1 Z. 7 VRV)
(über 5.000,00 und mehr als 20,00%)

(+ = Überschreitung; - = Unterschreitung)		Ergebnis (Ergebnis Vorjahr)	- Voranschlag	= Abweichung Ausgaben	% -Satz	Betrag genehmigt am	B e g r ü n d u n g	Abteilung
HH-Stelle	Namentliche Bezeichnung							
5/851140	Kanalbau BA14 - Eggenstein							
-004000	Wasser- und Kanalisationsbauten	317.036,68 (0,00)	1.000.000	682.963,32 -	68,30%		Kanalbau Eggenstein	
-004100	Projektierungskosten	60.898,08 (803,90)	0	60.898,08 +	100,00%		Planungskosten Kanalbau Eggenstein	
-004900	Wasser- und Kanalisationsbauten Sonstige Ausgaben	26.549,81	0	26.549,81 +	100,00%		Kanalbau Eggenstein	
-004910	Schadenersatzleistungen	6.911,32 (939,60) (0,00)	0	6.911,32 +	100,00%		Kanalbau Eggenstein- Schadenersatzleistungen	
5/851150	Kanalbau BA15- Lederau							
-004000	Wasser- und Kanalisationsbauten	90.042,32 (0,00)	0	90.042,32 +	100,00%		Kanalbau Almburg	
-004100	Projektierungskosten	17.611,12 (0,00)	0	17.611,12 +	100,00%		Kanalbau Almburg	
5/851160	Kanalbau BA16- Aitzetmüller							
-004000	Wasser- und Kanalisationsbauten	0,00 (0,00)	55.800	55.800,00 -	100,00%		Projekt verschoben	
5/851170	Digitaler Leitungskataster BA17							
-004000	Wasser- und Kanalisationsbauten	0,00 (0,00)	18.800	18.800,00 -	100,00%		Leistungen im Jahr 2014	
5/851900	Kanalbau BA09- Wilfling							
-298000	Rücklage (Rückführung von I-Beiträg	20.624,33 (0,00)	0	20.624,33 +	100,00%		Rückführung BA09	
5/851990	Kanaldarlehen D3							
-341900	Abschreibung Investitionsdarlehen des Landes	211.515,68	0	211.515,68 +	100,00%		Abschreibung Landesdarlehen	
-346000	Investitionsdarlehen von Kreditinst	(153.422,33) 11.732,35 (0,00)	0	11.732,35 +	100,00%		Korrektur CHF Darlehen- Kursverbesserung	
Summe Ausgaben AOHH		1.565.925,56	1.239.600	326.325,56 +				
Summe Ausgaben		3.076.312,64	2.817.800	258.512,64 +				



Marktgemeinde Pettenbach

Bezirk Kirchdorf / Krems

DVR: 0024767

2. Haushaltsrechnung

**für die außerordentlichen Einnahmen und Ausgaben
des Finanzjahres 2013**

Marktgemeinde Pettenbach

Gesamtübersicht für das Jahr 2013 - Außerordentlicher Haushalt - Einnahmen (Beträge werden in EURO ausgewiesen)

Vorhaben bzw. VA-Stelle	Anf. Zahlungs- rückstände	Anordnungs- soll	Gesamtsoll	Ist	Schl. Zahlungs- rückstände	Voranschlags- betrag	(Soll - VA)		
							Unterschiedsbetrag mehr	weniger	
211	Schulsanierung VS Pettenbach	1.701,68	1.701,68	1.701,68			1.701,68		
212	Schulsanierung- I + II Bauetappe	173.835,30	173.835,30	173.835,30		70.000,00	103.835,30		
612	Ortsumfahrung	3.061,34	3.061,34	3.061,34			3.061,34		
6171	Kommunalgerät für Bauhof	50.000,00	50.000,00	50.000,00		65.300,00		15.300,00	
8501	Wasserversorgung Mauß	2.677,68	2.677,68	2.677,68			2.677,68		
8519	Kanalbau BA09 Staudach- Oberwilfing	20.624,33	20.624,33	20.624,33			20.624,33		
10000	Umbau Amtshaus	1.310,53	1.310,53	1.310,53			1.310,53		
21229	Zwischenfinanzierung Schule								
26201	Sportplatz II Bauetappe	190.832,54	190.832,54	190.832,54		160.000,00	30.832,54		
85111	Kanalbau BA11- Anschluss Vorchdorf	12.000,00	12.000,00	12.000,00			12.000,00		
85112	Kanalbau BA12- Kamerabefahrung, Digitalisierung								
85113	Kanalbau BA13 Stiftsgründe Stiftsgründe	49.086,08	49.086,08	49.086,08		122.700,00	9.212,10	82.826,02	
212300	Nachmittagsbetreuung	49.927,00	49.927,00	49.927,00			49.927,00		
240000	Kindergartenspielplatz	25.200,00	25.200,00	25.200,00			25.200,00		
321000	Umbau des Musikerheimes	175.738,62	175.738,62	175.738,62		150.000,00	25.738,62		
429100	Verbindungsgang Betreutes Wohnen	36.324,63	36.324,63	36.324,63			36.324,63		
616109	Straßenbauprogramm	98.678,79	98.678,79	48.678,79	50.000,00	100.000,00	23.678,79	25.000,00	
633000	Wildbachverbauung- Sanierung Brücke	15.109,96	15.109,96	15.109,96			15.109,96		
816000	Umstellung Ortsbeleuchtung auf Led	11.101,65	11.101,65	11.101,65			11.101,65		
817000	Friedhofsmauer Magdalenaberg	20.000,00	20.000,00	20.000,00		10.000,00	10.000,00		
850001	Sanierung Wasserversorgung	804,50	804,50	804,50			804,50		
850060	Wasserleitungsbau BA06- Steinfelden	37.465,80	37.465,80	37.465,80			37.465,80		
850990	Wasserdarlehen D3	47.109,02	47.109,02	47.109,02			47.109,02		
851111	Straßenbau, WVA, ABA BA11 (Bründl Pernegger)	33.562,63	33.562,63	33.562,63			33.562,63		
851140	Kanalbau BA14- Eggenstein	405.000,00	405.000,00	405.000,00		1.000.000,00		595.000,00	
851150	Kanalbau BA15- Almburg	110.000,00	110.000,00	110.000,00			110.000,00		
851160	Straßen-,WVA- und Kanalbau BA16 Aitzetmüller	278,40	278,40	278,40		95.800,00	278,40	95.800,00	
851170	Digitale Leitungskataster für WVA BA07 und ARA B					33.800,00		33.800,00	
851990	Kanal darlehen D3	223.248,03	223.248,03	223.248,03			223.248,03		
910990	Fremdwährungsdarlehen	1.503,12	1.503,12	1.503,12			1.503,12		
	Zwischensumme	0,00	1.796.181,63	1.796.181,63	1.746.181,63	50.000,00	1.807.600,00	836.307,65	847.726,02
	Abwicklung der Ergebnisse des Vorjahres:								
961100	Ist- Überschuss Vorjahr (Kanalbau BA13 Stiftsgründ	0,22		0,22	0,22				
963100	Sollfehlbetrag Vorjahr (Kanalbau BA13 Stiftsgründe		0,22	0,22			0,22		
961100	Ist- Überschuss Vorjahr (Kanalbau BA11- Anschluss	10.580,58		10.580,58	10.580,58				
963100	Sollfehlbetrag Vorjahr (Kanalbau BA11- Anschluss V		10.580,58	10.580,58	10.580,58		10.580,58		
961100	Ist- Überschuss Vorjahr (Zwischenfinanzierung Schule	64.000,00		64.000,00	64.000,00				
963100	Sollfehlbetrag Vorjahr (Zwischenfinanzierung Schule		64.000,00	64.000,00	64.000,00		64.000,00		
963100	Sollüberschuss (Kommunalgerät für Bauhof)		20.178,40	20.178,40	20.178,40		20.178,40		
963100	Sollüberschuss (Schulsanierung- I + II Bauetappe)		46.000,03	46.000,03	46.000,03		46.000,03		
961100	Ist- Überschuss Vorjahr (Straßen-,WVA- und Kanalb	8.069,79		8.069,79	8.069,79				
961100	Ist- Überschuss Vorjahr (Kanalbau BA09 Staudach-	494,72		494,72	494,72				
961100	Ist- Überschuss Vorjahr (Schulsanierung- I + II Bauet	97.000,03		97.000,03	97.000,03				
964100	Sollfehlbetrag Vorjahr (Nachmittagsbetreuung)	35.262,92		35.262,92	35.262,92				
961100	Ist- Überschuss Vorjahr (Ortsumfahrung)	2.424,00		2.424,00	2.424,00				
961100	Ist- Überschuss Vorjahr (Straßenbau, WVA, ABA BA	4.301,51		4.301,51	4.301,51				
963100	Sollfehlbetrag Vorjahr (Straßenbau, WVA, ABA BA1		4.301,51	4.301,51	4.301,51		4.301,51		
961100	Ist- Überschuss Vorjahr (Kommunalgerät für Bauhof	20.178,40		20.178,40	20.178,40				
964100	Sollfehlbetrag Vorjahr (Wasserleitungsbau BA06- St	40.056,42		40.056,42	40.056,42				
	Gesamtsumme der Einnahmen	282.368,59	1.941.242,37	2.223.610,96	2.173.610,96	50.000,00	1.807.600,00	981.368,39	847.726,02
	Ergebnisse des Haushaltsjahres:								
	Ist- Fehlbetrag lfd. Jahr		30.385,05	30.385,05	30.385,05				
	Soll- Fehlbetrag lfd. Jahr		149.052,96	149.052,96		149.052,96			
	Endsumme	282.368,59	2.120.680,38	2.403.048,97	2.203.996,01	199.052,96			

Marktgemeinde Pettenbach

Gesamtübersicht für das Jahr 2013 - Außerordentlicher Haushalt - Ausgaben (Beträge werden in EURO ausgewiesen)

Vorhaben bzw. VA-Stelle	Anf. Namentliche Bezeichnung	Zahlungs- rückstände	Anordnungs- soll	Gesamtsoll	Ist	Schl. Zahlungs- rückstände	Voranschlags- betrag	(VA - Soll)	
								Unterschiedsbetrag mehr	weniger
211	Schulsanierung VS Pettenbach		1.701,68	1.701,68	1.701,68				1.701,68
212	Schulsanierung- I + II Bauetappe	51.000,00	219.835,33	270.835,33	110.822,33	160.013,00			219.835,33
612	Ortsumfahrung	2.424,00	3.061,34	5.485,34	5.485,34				3.061,34
6171	Kommunalgerät für Bauhof		115.557,23	115.557,23	115.557,23		115.300,00		257,23
8501	Wasserversorgung Mauß		2.677,68	2.677,68	2.677,68				2.677,68
8519	Kanalbau BA09 Staudach- Oberwilfing	494,72	20.624,33	21.119,05	21.119,05				20.624,33
10000	Umbau Amtshaus		1.310,53	1.310,53	1.310,53				1.310,53
21229	Zwischenfinanzierung Schule		64.000,00	64.000,00	64.000,00		70.000,00	6.000,00	
26201	Sportplatz II Bauetappe		190.832,54	190.832,54	190.832,54		160.000,00		30.832,54
85111	Kanalbau BA11- Anschluss Vorchdorf								
85112	Kanalbau BA12- Kamerabefahrung, Digitalisierung		19.299,83	19.299,83	19.299,83				19.299,83
85113	Kanalbau BA13 Stiftsgründe Stiftsgründe		60.697,28	60.697,28	60.697,28				60.697,28
212300	Nachmittagsbetreuung	5.094,07	30.464,70	35.558,77	30.948,65	4.610,12			30.464,70
240000	Kindergartenspielplatz		26.765,00	26.765,00	26.765,00				26.765,00
321000	Umbau des Musikerheimes		175.738,62	175.738,62	175.738,62		150.000,00		25.738,62
429100	Verbindungsgang Betreutes Wohnen		61.324,63	61.324,63	61.282,63	42,00			61.324,63
616109	Straßenbauprogramm		121.417,92	121.417,92	121.417,92		100.000,00	42.450,72	63.868,64
633000	Wildbachverbauung- Sanierung Brücke		15.109,96	15.109,96	15.109,96				15.109,96
816000	Umstellung Ortsbeleuchtung auf Led		11.101,65	11.101,65	11.101,65				11.101,65
817000	Friedhofsmauer Magdalenaberg		20.000,00	20.000,00	20.000,00		10.000,00		10.000,00
850001	Sanierung Wasserversorgung		804,50	804,50	804,50				804,50
850060	Wasserleitungsbau BA06- Steinfelden		11.771,77	11.771,77	11.771,77				11.771,77
850990	Wasserdarlehen D3		47.109,02	47.109,02	47.109,02				47.109,02
851111	Straßenbau, WVA, ABA BA11 (Bründl Pernegger)		49.271,57	49.271,57	49.271,57				49.271,57
851140	Kanalbau BA14- Eggenstein		411.395,89	411.395,89	407.393,10	4.002,79	1.000.000,00	682.963,32	94.359,21
851150	Kanalbau BA15- Almburg		108.073,44	108.073,44	108.073,44				108.073,44
851160	Straßen-,WVA- und Kanalbau BA16 Aitzetmüller	8.069,79	278,40	8.348,19	8.348,19		95.800,00	95.800,00	278,40
851170	Digitaler Leitungskataster für WVA BA07 und ARA B						33.800,00	33.800,00	
851990	Kanal darlehen D3		223.248,03	223.248,03	223.248,03				223.248,03
910990	Fremdwährungsdarlehen		1.503,12	1.503,12	1.503,12				1.503,12
	Zwischensumme	67.082,58	2.014.975,99	2.082.058,57	1.913.390,66	168.667,91	1.734.900,00	861.014,04	1.141.090,03
	Abwicklung der Ergebnisse des Vorjahres:								
963100	Soll- Überschuss Vorjahr (Kanalbau BA13 Stiftsgrün	0,22		0,22	0,22				
963100	Soll- Überschuss Vorjahr (Kanalbau BA11- Anschluss	10.580,58		10.580,58	10.580,58				
963100	Soll- Überschuss Vorjahr (Zwischenfinanzierung Sch	64.000,00		64.000,00	64.000,00				
963100	Soll- Überschuss Vorjahr (Schulsanierung- I + II Bau	46.000,03		46.000,03	46.000,03				
962100	Ist- Fehlbetrag Vorjahr (Nachmittagsbetreuung)	30.168,85		30.168,85	30.168,85				
964100	Sollfehlbetrag Vorjahr (Nachmittagsbetreuung)		35.262,92	35.262,92	35.262,92				35.262,92
963100	Soll- Überschuss Vorjahr (Straßenbau, WVA, ABA B	4.301,51		4.301,51	4.301,51				
963100	Soll- Überschuss Vorjahr (Kommunalgerät für Bauho	20.178,40		20.178,40	20.178,40				
962100	Ist- Fehlbetrag Vorjahr (Wasserleitungsbau BA06- St	40.056,42		40.056,42	40.056,42				
964100	Sollfehlbetrag Vorjahr (Wasserleitungsbau BA06- St		40.056,42	40.056,42	40.056,42				40.056,42
	Gesamtsumme der Ausgaben	282.368,59	2.090.295,33	2.372.663,92	2.203.996,01	168.667,91	1.734.900,00	861.014,04	1.216.409,37
	Ergebnisse des Haushaltsjahres:								
	Ist- Fehlbetrag lfd. Jahr		30.385,05	30.385,05		30.385,05			
	Endsumme	282.368,59	2.120.680,38	2.403.048,97	2.203.996,01	199.052,96			

Rechnungs(=Soll)-Abschluss (§ 17 Abs. 1 Z. 2 VRV)

Ergebnis des Vorjahres (+ = Überschuss, - = Abgang)	OHH (Vorschreibung)	AOHH (Vorschreibung)	Gesamthaushalt
+ Einnahmen lfd. Jahr (ohne Überschuss Vorjahr)	5.357,34(+)	69.741,40(+)	75.098,74(+)
	7.535.776,17	1.796.181,63	9.331.957,80

Marktgemeinde Pettenbach

Gesamtübersicht für das Jahr 2013 - Außerordentlicher Haushalt - Einnahmen (Beträge werden in EURO ausgewiesen)

Vorhaben bzw. VA-Stelle	Namentliche Bezeichnung	Anf. Zahlungs- rückstände	Anordnungs- soll	Gesamtsoll	Ist	Schl. Zahlungs- rückstände	Voranschlags- betrag	(Soll - VA) Unterschiedsbetrag mehr weniger	
-------------------------------	-------------------------	---------------------------------	---------------------	------------	-----	----------------------------------	-------------------------	---	--

Gesamtabschluss des außerordentlichen Haushalts

2.173.610,96	Einnahmenabstattung								
<u>2.203.996,01</u>	- Ausgabenabstattung								
-30.385,05	= Kassen(feh)bestand								
<u>50.000,00</u>	+ Einnahmerückstände								
19.614,95	= Zwischensumme			1.941.242,37					Einnahmenvorschreibung
<u>168.667,91</u>	- Ausgabenrückstände			<u>2.090.295,33</u>					- Ausgabenvorschreibung
<u>-149.052,96</u>	= Jahresergebnis (+ = Überschuss, - = Abgang)			<u>-149.052,96</u>					

Marktgemeinde Pettenbach

Gesamtübersicht für das Jahr 2013 - Außerordentlicher Haushalt - Ausgaben (Beträge werden in EURO ausgewiesen)

Vorhaben bzw. VA-Stelle	Namentliche Bezeichnung	Anf. Zahlungs- rückstände	Anordnungs- soll	Gesamtsoll	Ist	Schl. Zahlungs- rückstände	Voranschlags- betrag	(VA - Soll)	
								Unterschiedsbetrag mehr	weniger
	Summe A		7.541.133,51		1.865.923,03		9.407.056,54		
	Ausgaben lfd. Jahr (ohne Abgang Vorjahr)		7.536.990,87		2.014.975,99		9.551.966,86		
	Jahresergebnis		4.142,64		-149.052,96		-144.910,32		
	Summe B (= Se. A)		7.541.133,51		1.865.923,03		9.407.056,54		

Voranschlagsvergleich

(Einnahmen: Soll - VA Ausgaben: VA - Soll)
 Erfolge gegenüber Voranschlag
 günstiger ungünstiger

Ausgabeneinsparung	861.014,04	
Ausgabenüberschreitung		1.216.409,37
Mehreinnahmen	981.368,39	
Mindereinnahmen		847.726,02
Summe der zusätzlichen Deckungsmittel	1.842.382,43	
Summe des zusätzlichen Bedarfs		2.064.135,39
Überschuss an Deckungsmittel		0,00
Ausgleich des prälimin. Fehlbetrags	72.700,00	
Im Nachjahr zu deckender Fehlbetrag	149.052,96	
Voranschlagsvergleich insgesamt	2.064.135,39	2.064.135,39

Aufgliederung des Soll/Ist-Ergebnisses nach Vorhaben (Salden)

Vorhaben	Namentliche Bezeichnung	Sollergebnis		Istergebnis	
		Überschuss	Fehlbetrag	Überschuss	Fehlbetrag
429100	Verbindungsgang Betreutes Wohnen		-25.000,00		-24.958,00
212300	Nachmittagsbetreuung		-15.800,62		-11.190,50
000212	Schulsanierung- I + II Bauetappe			160.013,00	
240000	Kindergartenspielplatz		-1.565,00		-1.565,00
616109	Straßenbauprogramm		-22.739,13		-72.739,13
006171	Kommunalgerät für Bauhof		-45.378,83		-45.378,83
850060	Wasserleitungsbau BA06- Steinfelden		-14.362,39		-14.362,39
085111	Kanalbau BA11- Anschluss Vorchdorf	22.580,58		22.580,58	
085112	Kanalbau BA12- Kamerabefahrung, Digitalisierung		-19.299,83		-19.299,83
085113	Kanalbau BA13 Stiftsgründe Stiftsgründe		-11.610,98		-11.610,98
851111	Straßenbau, WVA, ABA BA11 (Bründl Pernegger)		-11.407,43		-11.407,43
851140	Kanalbau BA14- Eggenstein		-6.395,89		-2.393,10
851150	Kanalbau BA15- Almburg	1.926,56		1.926,56	
Insgesamt		24.507,14	-173.560,10	184.520,14	-214.905,19
Saldo (+, -)			-149.052,96		-30.385,05

Marktgemeinde Pettenbach

Rechnungsabschluss für das Jahr 2013 - Außerordentlicher Haushalt nach Vorhaben - Einnahmen (Beträge werden in EURO ausgewiesen)

Hw/Ansatz/Post/Unter	Va/Req Hhq	Bezeichnung	Anf.Reste	Anordnungssoll	Gesamtsoll	Ist	Schl.Rest	VA+NVA	(Soll - VA) +mehr/-weniger
Vorhaben 429100		Verbindungsgang Betreutes Wohnen							
6/429100+298000	51	56 Haushaltsrücklage	0,00	25.000,00	25.000,00	25.000,00	0,00		25.000,00
6/429100+910006	81	60 Anteilsbetrag OH Verbindungsgang Verbindungs	0,00	11.324,63	11.324,63	11.324,63	0,00		11.324,63
Vorhaben 429100		Verbindungsgang Betreutes Wohnen							
		Summe ohne Abwicklung	0,00	36.324,63	36.324,63	36.324,63	0,00		36.324,63
									0,00
		Saldierung:							
966000		Ist- Fehlbetrag lfd. Jahr	0,00	24.958,00	24.958,00	24.958,00	0,00		24.958,00
968000		Soll- Fehlbetrag lfd. Jahr	0,00	25.000,00	25.000,00	0,00	25.000,00		25.000,00
		Gesamtsumme	0,00	86.282,63	86.282,63	61.282,63	25.000,00		86.282,63
									0,00

Marktgemeinde Pettenbach

Rechnungsabschluss für das Jahr 2013 - Außerordentlicher Haushalt nach Vorhaben - Ausgaben (Beträge werden in EURO ausgewiesen)

Hw/Ansatz/Post/Unter	Va/Req Hhq	Bezeichnung	Anf.Reste	Anordnungssoll	Gesamtsoll	Ist	Schl.Rest	VA+NVA	(VA - Soll) +mehr/-weniger
Vorhaben 429100		Verbindungsgang Betreutes Wohnen							
5/429100-010000	40	71 Gebäude	0,00	53.842,76	53.842,76	53.842,76	0,00		-53.842,76
5/429100-043000	41	72 Betriebsausstattung	0,00	7.481,87	7.481,87	7.439,87	42,00		-7.481,87
Vorhaben 429100		Verbindungsgang Betreutes Wohnen							
		Summe ohne Abwicklung	0,00	61.324,63	61.324,63	61.282,63	42,00		0,00
									-61.324,63
		Saldierung:							
966000		Ist- Fehlbetrag lfd. Jahr	0,00	24.958,00	24.958,00	0,00	24.958,00		24.958,00
		Gesamtsumme	0,00	86.282,63	86.282,63	61.282,63	25.000,00		0,00
									-36.366,63

Marktgemeinde Pettenbach

Rechnungsabschluss für das Jahr 2013 - Außerordentlicher Haushalt nach Vorhaben - Einnahmen (Beträge werden in EURO ausgewiesen)

Hw/Ansatz/Post/Unter	Va/Req Hhq	Bezeichnung	Anf.Reste	Anordnungssoll	Gesamtsoll	Ist	Schl.Rest	VA+NVA	(Soll - VA) +mehr/-weniger
Vorhaben 851170		Digitaler Leitungskataster für WVA BA07 und ARA BA17							
6/850080+346000	55	55 Schuldaufnahmen von Finanzunternehm	0,00	0,00	0,00	0,00	0,00	15.000,00	-15.000,00
6/851170+346000	55	55 Schuldaufnahmen von Finanzunternehm	0,00	0,00	0,00	0,00	0,00	8.800,00	-8.800,00
6/851170+910317	81	60 Zuführung vom OH Digitaler Leitungskataster BA	0,00	0,00	0,00	0,00	0,00	10.000,00	-10.000,00
Vorhaben 851170		Digitaler Leitungskataster für WVA BA07 und ARA BA17							
		Summe ohne Abwicklung	0,00	0,00	0,00	0,00	0,00	33.800,00	0,00
									-33.800,00
Gesamtsumme			0,00	0,00	0,00	0,00	0,00	33.800,00	0,00
									-33.800,00

Marktgemeinde Pettenbach

Rechnungsabschluss für das Jahr 2013 - Außerordentlicher Haushalt nach Vorhaben - Ausgaben (Beträge werden in EURO ausgewiesen)

Hw/Ansatz/Post/Unter	Va/Req Hhq	Bezeichnung	Anf.Reste	Anordnungssoll	Gesamtsoll	Ist	Schl.Rest	VA+NVA	(VA - Soll) +mehr/-weniger
Vorhaben 851170		Digitaler Leitungskataster für WVA BA07 und ARA BA17							
5/850080-004000	40	71 Wasser- und Kanalisationsbauten	0,00	0,00	0,00	0,00	0,00	15.000,00	15.000,00
5/851170-004000	40	71 Wasser- und Kanalisationsbauten	0,00	0,00	0,00	0,00	0,00	18.800,00	18.800,00
Vorhaben 851170		Digitaler Leitungskataster für WVA BA07 und ARA BA17							
		Summe ohne Abwicklung	0,00	0,00	0,00	0,00	0,00	33.800,00	33.800,00
									0,00
Gesamtsumme			0,00	0,00	0,00	0,00	0,00	33.800,00	33.800,00
									0,00

Marktgemeinde Pettenbach

Rechnungsabschluss für das Jahr 2013 - Außerordentlicher Haushalt nach Vorhaben - Einnahmen (Beträge werden in EURO ausgewiesen)

Hw/Ansatz/Post/Unter	Va/Req Hhq	Bezeichnung	Anf.Reste	Anordnungssoll	Gesamtsoll	Ist	Schl.Rest	VA+NVA	(Soll - VA) +mehr/-weniger
Vorhaben 010000		Umbau Amtshaus							
6/010000+910005	81	60 Anteilsbetrag OH	0,00	1.310,53	1.310,53	1.310,53	0,00		1.310,53
Vorhaben 010000		Umbau Amtshaus							
		Summe ohne Abwicklung	0,00	1.310,53	1.310,53	1.310,53	0,00		1.310,53
									0,00
		Gesamtsumme	0,00	1.310,53	1.310,53	1.310,53	0,00		1.310,53
									0,00

Marktgemeinde Pettenbach

Rechnungsabschluss für das Jahr 2013 - Außerordentlicher Haushalt nach Vorhaben - Ausgaben (Beträge werden in EURO ausgewiesen)

Hw/Ansatz/Post/Unter	Va/Req Hhq	Bezeichnung	Anf.Reste	Anordnungssoll	Gesamtsoll	Ist	Schl.Rest	VA+NVA	(VA - Soll) +mehr/-weniger
Vorhaben 010000		Umbau Amtshaus							
5/010000-775300	44	77 KTZ an Unternehmungen KG (Gde)	0,00	1.310,53	1.310,53	1.310,53	0,00		-1.310,53
Vorhaben 010000		Umbau Amtshaus							
		Summe ohne Abwicklung	0,00	1.310,53	1.310,53	1.310,53	0,00		0,00
									-1.310,53
		Gesamtsumme	0,00	1.310,53	1.310,53	1.310,53	0,00		0,00
									-1.310,53

Marktgemeinde Pettenbach

Rechnungsabschluss für das Jahr 2013 - Außerordentlicher Haushalt nach Vorhaben - Einnahmen (Beträge werden in EURO ausgewiesen)

Hw/Ansatz/Post/Unter	Va/Req Hhq	Bezeichnung	Anf.Reste	Anordnungssoll	Gesamtso	Ist	Schl.Rest	VA+NVA	(Soll - VA) +mehr/-weniger
Vorhaben 021229		Zwischenfinanzierung Schule							
Vorhaben 021229		Zwischenfinanzierung Schule							
		Summe ohne Abwicklung	0,00	0,00	0,00	0,00	0,00		0,00
961100		Ist- Überschuss Vorjahr	64.000,00	0,00	64.000,00	64.000,00	0,00		0,00
963100	82	Sollfehlbetrag Vorjahr	0,00	64.000,00	64.000,00	64.000,00	0,00		64.000,00
		Summe mit Abwicklung Vorjahre	64.000,00	64.000,00	128.000,00	128.000,00	0,00		64.000,00
		Gesamtsumme	64.000,00	64.000,00	128.000,00	128.000,00	0,00		64.000,00
									0,00

Marktgemeinde Pettenbach

Rechnungsabschluss für das Jahr 2013 - Außerordentlicher Haushalt nach Vorhaben - Ausgaben (Beträge werden in EURO ausgewiesen)

Hw/Ansatz/Post/Unter	Va/Req Hhq	Bezeichnung	Anf.Reste	Anordnungssoll	Gesamtssoll	Ist	Schl.Rest	VA+NVA	(VA - Soll) +mehr/-weniger
Vorhaben 021229		Zwischenfinanzierung Schule							
5/212290-346000	65 75	Investitionsdarlehen von Kreditinst	0,00	64.000,00	64.000,00	64.000,00	0,00	70.000,00	6.000,00
Vorhaben 021229		Zwischenfinanzierung Schule							
		Summe ohne Abwicklung	0,00	64.000,00	64.000,00	64.000,00	0,00	70.000,00	6.000,00
963100		Soll- Überschuss Vorjahr	64.000,00	0,00	64.000,00	64.000,00	0,00		0,00
		Summe mit Abwicklung Vorjahre	64.000,00	64.000,00	128.000,00	128.000,00	0,00	70.000,00	6.000,00
		Gesamtsumme	64.000,00	64.000,00	128.000,00	128.000,00	0,00	70.000,00	6.000,00
									0,00

Marktgemeinde Pettenbach

Rechnungsabschluss für das Jahr 2013 - Außerordentlicher Haushalt nach Vorhaben - Einnahmen (Beträge werden in EURO ausgewiesen)

Hw/Ansatz/Post/Unter	Va/Req Hhq	Bezeichnung	Anf.Reste	Anordnungssoll	Gesamtsoll	Ist	Schl.Rest	VA+NVA	(Soll - VA) +mehr/-weniger
Vorhaben 212300		Nachmittagsbetreuung							
6/212300+871000	33	57 KTZ vom Land	0,00	49.927,00	49.927,00	49.927,00	0,00		49.927,00
Vorhaben 212300		Nachmittagsbetreuung							
		Summe ohne Abwicklung	0,00	49.927,00	49.927,00	49.927,00	0,00		49.927,00
964100		50 Sollfehlbetrag Vorjahr	35.262,92	0,00	35.262,92	35.262,92	0,00		0,00
		Summe mit Abwicklung Vorjahre	35.262,92	49.927,00	85.189,92	85.189,92	0,00		49.927,00
									0,00
		Saldierung:							
966000		Ist- Fehlbetrag lfd. Jahr	0,00	11.190,50	11.190,50	11.190,50	0,00		11.190,50
968000		Soll- Fehlbetrag lfd. Jahr	0,00	15.800,62	15.800,62	0,00	15.800,62		15.800,62
		Gesamtsumme	35.262,92	76.918,12	112.181,04	96.380,42	15.800,62		76.918,12
									0,00

Marktgemeinde Pettenbach

Rechnungsabschluss für das Jahr 2013 - Außerordentlicher Haushalt nach Vorhaben - Ausgaben (Beträge werden in EURO ausgewiesen)

Hw/Ansatz/Post/Unter	Va/Req Hhq	Bezeichnung	Anf.Reste	Anordnungssoll	Gesamtsoll	Ist	Schl.Rest	VA+NVA	(VA - Soll) +mehr/-weniger
Vorhaben 212300		Nachmittagsbetreuung							
5/212300-010000	40	71 Gebäude	0,00	5.329,26	5.329,26	5.329,26	0,00		-5.329,26
5/212300-043000	41	72 Betriebsausstattung	0,00	8.235,47	8.235,47	3.943,91	4.291,56		-8.235,47
5/212300-043001	41	72 Betriebsausstattung	5.094,07	949,88	6.043,95	5.725,39	318,56		-949,88
5/212300-050000	40	71 Sonderanlagen	0,00	15.950,09	15.950,09	15.950,09	0,00		-15.950,09
Vorhaben 212300		Nachmittagsbetreuung							
		Summe ohne Abwicklung	5.094,07	30.464,70	35.558,77	30.948,65	4.610,12		0,00
									-30.464,70
962100		70 Ist- Fehlbetrag Vorjahr	30.168,85	0,00	30.168,85	30.168,85	0,00		0,00
964100		86 70 Sollfehlbetrag Vorjahr	0,00	35.262,92	35.262,92	35.262,92	0,00		-35.262,92
		Summe mit Abwicklung Vorjahre	35.262,92	65.727,62	100.990,54	96.380,42	4.610,12		0,00
									-65.727,62
		Saldierung:							
966000		Ist- Fehlbetrag lfd. Jahr	0,00	11.190,50	11.190,50	0,00	11.190,50		11.190,50
		Gesamtsumme	35.262,92	76.918,12	112.181,04	96.380,42	15.800,62		0,00
									-54.537,12

Marktgemeinde Pettenbach

Rechnungsabschluss für das Jahr 2013 - Außerordentlicher Haushalt nach Vorhaben - Einnahmen (Beträge werden in EURO ausgewiesen)

Hw/Ansatz/Post/Unter	Va/Req Hhq	Bezeichnung	Anf.Reste	Anordnungssoll	Gesamtsoll	Ist	Schl.Rest	VA+NVA	(Soll - VA) +mehr/-weniger
Vorhaben 000211		Schulsanierung VS Pettenbach							
6/211000+910004	81	60 Anteilsbetrag OH Schulsanierung	0,00	1.701,68	1.701,68	1.701,68	0,00		1.701,68
Vorhaben 000211		Schulsanierung VS Pettenbach							
		Summe ohne Abwicklung	0,00	1.701,68	1.701,68	1.701,68	0,00		1.701,68
									0,00
		Gesamtsumme	0,00	1.701,68	1.701,68	1.701,68	0,00		1.701,68
									0,00

Marktgemeinde Pettenbach

Rechnungsabschluss für das Jahr 2013 - Außerordentlicher Haushalt nach Vorhaben - Ausgaben (Beträge werden in EURO ausgewiesen)

Hw/Ansatz/Post/Unter	Va/Req Hhq	Bezeichnung	Anf.Reste	Anordnungssoll	Gesamtsoll	Ist	Schl.Rest	VA+NVA	(VA - Soll) +mehr/-weniger
Vorhaben 000211		Schulsanierung VS Pettenbach							
5/211000-775300	44	77 KTZ an Unternehmungen KG (Gde)	0,00	1.701,68	1.701,68	1.701,68	0,00		-1.701,68
Vorhaben 000211		Schulsanierung VS Pettenbach							
		Summe ohne Abwicklung	0,00	1.701,68	1.701,68	1.701,68	0,00		0,00
									-1.701,68
		Gesamtsumme	0,00	1.701,68	1.701,68	1.701,68	0,00		0,00
									-1.701,68

Marktgemeinde Pettenbach

Rechnungsabschluss für das Jahr 2013 - Außerordentlicher Haushalt nach Vorhaben - Einnahmen (Beträge werden in EURO ausgewiesen)

Hw/Ansatz/Post/Unter	Va/Req Hhq	Bezeichnung	Anf.Reste	Anordnungssoll	Gesamtsoll	Ist	Schl.Rest	VA+NVA	(Soll - VA) +mehr/-weniger
Vorhaben 000212									
Schulsanierung- I + II Bauetappe									
6/212000+871000	33	57 KTZ vom Land	0,00	75.000,00	75.000,00	75.000,00	0,00	35.000,00	40.000,00
6/212000+871100	33	57 KTZ vom Land (BZ)	0,00	35.000,00	35.000,00	35.000,00	0,00	35.000,00	0,00
6/212000+910008	81	60 Zuführung an den AOH- Schulsanierun	0,00	51.000,00	51.000,00	51.000,00	0,00		51.000,00
6/250000+910003	81	60 Anteilsbetrag OH Hort	0,00	12.835,30	12.835,30	12.835,30	0,00		12.835,30
Vorhaben 000212									
Schulsanierung- I + II Bauetappe									
Summe ohne Abwicklung			0,00	173.835,30	173.835,30	173.835,30	0,00	70.000,00	103.835,30
961100		50 Ist- Überschuss Vorjahr	97.000,03	0,00	97.000,03	97.000,03	0,00		0,00
963100	82	50 Sollüberschuss	0,00	46.000,03	46.000,03	46.000,03	0,00		46.000,03
Summe mit Abwicklung Vorjahre			97.000,03	219.835,33	316.835,36	316.835,36	0,00	70.000,00	149.835,33
Saldierung:									
965000		Ist- Überschuss lfd. Jahr	0,00	160.013,00	160.013,00	0,00	160.013,00		160.013,00
Gesamtsumme			97.000,03	379.848,33	476.848,36	316.835,36	160.013,00	70.000,00	309.848,33
									0,00

Marktgemeinde Pettenbach

Rechnungsabschluss für das Jahr 2013 - Außerordentlicher Haushalt nach Vorhaben - Ausgaben (Beträge werden in EURO ausgewiesen)

Hw/Ansatz/Post/Unter	Va/Req Hqg	Bezeichnung	Anf.Reste	Anordnungssoll	Gesamtsoll	Ist	Schl.Rest	VA+NVA	(VA - Soll) +mehr/-weniger
Vorhaben 000212		Schulsanierung- I + II Bauetappe							
5/212000-346000	65	75 Investitionsdarlehen von Kreditinst	0,00	46.987,03	46.987,03	46.987,03	0,00		-46.987,03
5/212000-775000	44	77 KTZ an Unternehmungen	0,00	75.000,00	75.000,00	0,00	75.000,00		-75.000,00
5/212000-775100	44	77 KTZ an Unternehmungen KG (BZ)	0,00	34.013,00	34.013,00	0,00	34.013,00		-34.013,00
5/212000-775300	44	77 KTZ an Unternehmungen KG (Gde)	51.000,00	51.000,00	102.000,00	51.000,00	51.000,00		-51.000,00
5/250000-775300	44	77 KTZ an Unternehmungen KG (Gde)	0,00	12.835,30	12.835,30	12.835,30	0,00		-12.835,30
Vorhaben 000212		Schulsanierung- I + II Bauetappe							
		Summe ohne Abwicklung		51.000,00	219.835,33	270.835,33	110.822,33	160.013,00	0,00
									-219.835,33
963100	70	Soll- Überschuss Vorjahr	46.000,03	0,00	46.000,03	46.000,03	0,00		0,00
		Summe mit Abwicklung Vorjahre		97.000,03	219.835,33	316.835,36	156.822,36	160.013,00	0,00
									-219.835,33
		Saldierung:							
965000		Ist- Überschuss lfd. Jahr	0,00	160.013,00	160.013,00	160.013,00	0,00		160.013,00
		Gesamtsumme		97.000,03	379.848,33	476.848,36	316.835,36	160.013,00	0,00
									-59.822,33

Marktgemeinde Pettenbach

Rechnungsabschluss für das Jahr 2013 - Außerordentlicher Haushalt nach Vorhaben - Einnahmen (Beträge werden in EURO ausgewiesen)

Hw/Ansatz/Post/Unter	Va/Req Hhq	Bezeichnung	Anf.Reste	Anordnungssoll	Gesamtsoll	Ist	Schl.Rest	VA+NVA	(Soll - VA) +mehr/-weniger
Vorhaben 240000		Kindergartenspielplatz							
6/240000+298000	51	56 Haushaltsrücklage	0,00	25.200,00	25.200,00	25.200,00	0,00		25.200,00
Vorhaben 240000		Kindergartenspielplatz							
		Summe ohne Abwicklung	0,00	25.200,00	25.200,00	25.200,00	0,00		25.200,00
									0,00
		Saldierung:							
966000		Ist- Fehlbetrag lfd. Jahr	0,00	1.565,00	1.565,00	1.565,00	0,00		1.565,00
968000		Soll- Fehlbetrag lfd. Jahr	0,00	1.565,00	1.565,00	0,00	1.565,00		1.565,00
		Gesamtsumme	0,00	28.330,00	28.330,00	26.765,00	1.565,00		28.330,00
									0,00

Marktgemeinde Pettenbach

Rechnungsabschluss für das Jahr 2013 - Außerordentlicher Haushalt nach Vorhaben - Ausgaben (Beträge werden in EURO ausgewiesen)

Hw/Ansatz/Post/Unter	Va/Req Hhq	Bezeichnung	Anf.Reste	Anordnungssoll	Gesamtsoll	Ist	Schl.Rest	VA+NVA	(VA - Soll) +mehr/-weniger
Vorhaben 240000		Kindergartenspielplatz							
5/240000-729900	24	Sonstige Ausgaben (Vergütungen)	V	0,00	6.765,00	6.765,00	6.765,00	0,00	-6.765,00
5/240000-777000	44	77 KTZ an private Institutionen		0,00	20.000,00	20.000,00	20.000,00	0,00	-20.000,00
Vorhaben 240000		Kindergartenspielplatz							
		Summe ohne Abwicklung		0,00	26.765,00	26.765,00	26.765,00	0,00	0,00
									-26.765,00
		Saldierung:							
966000		Ist- Fehlbetrag lfd. Jahr		0,00	1.565,00	1.565,00	0,00	1.565,00	1.565,00
		Gesamtsumme		0,00	28.330,00	28.330,00	26.765,00	1.565,00	0,00
									-25.200,00

Marktgemeinde Pettenbach

Rechnungsabschluss für das Jahr 2013 - Außerordentlicher Haushalt nach Vorhaben - Einnahmen (Beträge werden in EURO ausgewiesen)

Hw/Ansatz/Post/Unter	Va/Req Hhq	Bezeichnung	Anf.Reste	Anordnungssoll	Gesamtsoll	Ist	Schl.Rest	VA+NVA	(Soll - VA) +mehr/-weniger
Vorhaben 026201									
Sportplatz II Bauetappe									
6/262010+871000	33	57 KTZ vom Land Jugend und Sport	0,00	160.000,00	160.000,00	160.000,00	0,00	160.000,00	0,00
6/262010+874001	33	57 KTZ von sonst. Trägern des öR Union Fußball	0,00	3.138,43	3.138,43	3.138,43	0,00		3.138,43
6/262010+910020	81	60 Zuführung vom OH Sportplatz II Bauetappe	0,00	27.694,11	27.694,11	27.694,11	0,00		27.694,11
Vorhaben 026201		Sportplatz II Bauetappe							
		Summe ohne Abwicklung	0,00	190.832,54	190.832,54	190.832,54	0,00	160.000,00	30.832,54
									0,00
Gesamtsumme			0,00	190.832,54	190.832,54	190.832,54	0,00	160.000,00	30.832,54
									0,00

Marktgemeinde Pettenbach

Rechnungsabschluss für das Jahr 2013 - Außerordentlicher Haushalt nach Vorhaben - Ausgaben (Beträge werden in EURO ausgewiesen)

Hw/Ansatz/Post/Unter	Va/Req Hhq	Bezeichnung	Anf.Reste	Anordnungssoll	Gesamtsoll	Ist	Schl.Rest	VA+NVA	(VA - Soll) +mehr/-weniger
Vorhaben 026201		Sportplatz II Bauetappe							
5/262010-775000	44	77 KTZ an Unternehmungen	0,00	160.000,00	160.000,00	160.000,00	0,00	160.000,00	0,00
5/262010-775300	44	77 KTZ an Unternehmungen KG (Gde)	0,00	27.694,11	27.694,11	27.694,11	0,00		-27.694,11
5/262010-775301	44	77 KTZ an Unternehmungen KG (Gde)	0,00	3.138,43	3.138,43	3.138,43	0,00		-3.138,43
Vorhaben 026201		Sportplatz II Bauetappe							
		Summe ohne Abwicklung	0,00	190.832,54	190.832,54	190.832,54	0,00	160.000,00	0,00
									-30.832,54
Gesamtsumme			0,00	190.832,54	190.832,54	190.832,54	0,00	160.000,00	0,00
									-30.832,54

Marktgemeinde Pettenbach

Rechnungsabschluss für das Jahr 2013 - Außerordentlicher Haushalt nach Vorhaben - Einnahmen (Beträge werden in EURO ausgewiesen)

Hw/Ansatz/Post/Unter	Va/Req Hhq	Bezeichnung	Anf.Reste	Anordnungssoll	Gesamtsoll	Ist	Schl.Rest	VA+NVA	(Soll - VA) +mehr/-weniger
Vorhaben 321000		Umbau des Musikerheimes							
6/321000+871000	33	57 KTZ vom Land	0,00	15.000,00	15.000,00	15.000,00	0,00		15.000,00
6/321000+871100	33	57 KTZ vom Land (BZ)	0,00	150.000,00	150.000,00	150.000,00	0,00	150.000,00	0,00
6/321000+874000	33	57 KTZ von sonstigen Trägern des öffentlichen Rec	0,00	10.738,62	10.738,62	10.738,62	0,00		10.738,62
Vorhaben 321000		Umbau des Musikerheimes							
		Summe ohne Abwicklung	0,00	175.738,62	175.738,62	175.738,62	0,00	150.000,00	25.738,62
									0,00
Gesamtsumme			0,00	175.738,62	175.738,62	175.738,62	0,00	150.000,00	25.738,62
									0,00

Marktgemeinde Pettenbach

Rechnungsabschluss für das Jahr 2013 - Außerordentlicher Haushalt nach Vorhaben - Ausgaben (Beträge werden in EURO ausgewiesen)

Hw/Ansatz/Post/Unter	Va/Req Hhq	Bezeichnung	Anf.Reste	Anordnungssoll	Gesamtsoll	Ist	Schl.Rest	VA+NVA	(VA - Soll) +mehr/-weniger
Vorhaben 321000		Umbau des Musikerheimes							
5/321000-775000	44	77 KTZ an Unternehmungen	0,00	15.000,00	15.000,00	15.000,00	0,00		-15.000,00
5/321000-775100	44	77 KTZ an Unternehmungen KG (BZ)	0,00	150.000,00	150.000,00	150.000,00	0,00	150.000,00	0,00
5/321000-775300	44	77 KTZ an Unternehmungen KG (Gde)	0,00	10.738,62	10.738,62	10.738,62	0,00		-10.738,62
Vorhaben 321000		Umbau des Musikerheimes							
		Summe ohne Abwicklung	0,00	175.738,62	175.738,62	175.738,62	0,00	150.000,00	0,00
									-25.738,62
Gesamtsumme			0,00	175.738,62	175.738,62	175.738,62	0,00	150.000,00	0,00
									-25.738,62

Marktgemeinde Pettenbach

Rechnungsabschluss für das Jahr 2013 - Außerordentlicher Haushalt nach Vorhaben - Einnahmen (Beträge werden in EURO ausgewiesen)

Hw/Ansatz/Post/Unter	Va/Req Hhq	Bezeichnung	Anf.Reste	Anordnungssoll	Gesamtsoll	Ist	Schl.Rest	VA+NVA	(Soll - VA) +mehr/-weniger
Vorhaben 000612		Ortsumfahrung							
6/612000+910100	81	60 Zuführung an den AOH Ortsumfahrung	0,00	3.061,34	3.061,34	3.061,34	0,00		3.061,34
Vorhaben 000612		Ortsumfahrung							
		Summe ohne Abwicklung	0,00	3.061,34	3.061,34	3.061,34	0,00		3.061,34
961100	50	Ist- Überschuss Vorjahr	2.424,00	0,00	2.424,00	2.424,00	0,00		0,00
		Summe mit Abwicklung Vorjahre	2.424,00	3.061,34	5.485,34	5.485,34	0,00		3.061,34
		Gesamtsumme	2.424,00	3.061,34	5.485,34	5.485,34	0,00		3.061,34

Marktgemeinde Pettenbach

Rechnungsabschluss für das Jahr 2013 - Außerordentlicher Haushalt nach Vorhaben - Ausgaben (Beträge werden in EURO ausgewiesen)

Hw/Ansatz/Post/Unter	Va/Req Hhq	Bezeichnung	Anf.Reste	Anordnungssoll	Gesamtsoll	Ist	Schl.Rest	VA+NVA	(VA - Soll) +mehr/-weniger
Vorhaben 000612		Ortsumfahrung							
5/612000-002000	40 71	Strassenbauten	0,00	882,00	882,00	882,00	0,00		-882,00
5/612000-002900	40 71	Sonstige Ausgaben	2.424,00	0,00	2.424,00	2.424,00	0,00		0,00
5/612000-728000	24	Engelte für sonstige Leistungen	0,00	2.179,34	2.179,34	2.179,34	0,00		-2.179,34
Vorhaben 000612		Ortsumfahrung							
		Summe ohne Abwicklung	2.424,00	3.061,34	5.485,34	5.485,34	0,00		0,00
									-3.061,34
Summe mit Abwicklung Vorjahre			2.424,00	3.061,34	5.485,34	5.485,34	0,00		0,00
									-3.061,34
Gesamtsumme			2.424,00	3.061,34	5.485,34	5.485,34	0,00		0,00
									-3.061,34

Marktgemeinde Pettenbach

Rechnungsabschluss für das Jahr 2013 - Außerordentlicher Haushalt nach Vorhaben - Einnahmen (Beträge werden in EURO ausgewiesen)

Hw/Ansatz/Post/Unter	Va/Req Hhq	Bezeichnung	Anf.Reste	Anordnungssoll	Gesamtsoll	Ist	Schl.Rest	VA+NVA	(Soll - VA) +mehr/-weniger
Vorhaben 616109									
Straßenbauprogramm									
6/616109+871000	33	57 KTZ vom Land	0,00	25.000,00	25.000,00	25.000,00	0,00	50.000,00	-25.000,00
6/616109+871101	33	57 KTZ vom Land (BZ)	0,00	50.000,00	50.000,00	0,00	50.000,00	50.000,00	0,00
6/616109+910109	81	60 Zuführung v OH- GW Instandhaltungen	0,00	23.678,79	23.678,79	23.678,79	0,00		23.678,79
Vorhaben 616109									
Straßenbauprogramm									
Summe ohne Abwicklung			0,00	98.678,79	98.678,79	48.678,79	50.000,00	100.000,00	23.678,79 -25.000,00
Saldierung:									
966000		Ist- Fehlbetrag lfd. Jahr	0,00	72.739,13	72.739,13	72.739,13	0,00		72.739,13
968000		Soll- Fehlbetrag lfd. Jahr	0,00	22.739,13	22.739,13	0,00	22.739,13		22.739,13
Gesamtsumme			0,00	194.157,05	194.157,05	121.417,92	72.739,13	100.000,00	119.157,05 -25.000,00

Marktgemeinde Pettenbach

Rechnungsabschluss für das Jahr 2013 - Außerordentlicher Haushalt nach Vorhaben - Ausgaben (Beträge werden in EURO ausgewiesen)

Hw/Ansatz/Post/Unter	Va/Req Hhq	Bezeichnung	Anf.Reste	Anordnungssoll	Gesamtsoll	Ist	Schl.Rest	VA+NVA	(VA - Soll) +mehr/-weniger
Vorhaben 616109		Straßenbauprogramm							
5/616109-002000	40 71	Strassenbauten	0,00	57.549,28	57.549,28	57.549,28	0,00	100.000,00	42.450,72
5/616109-002900	40 71	Sonstige Ausgaben	0,00	4.710,45	4.710,45	4.710,45	0,00		-4.710,45
5/616109-774000	43 77	Kap.Transferz. an sonst.T.d.ö.R.	0,00	59.158,19	59.158,19	59.158,19	0,00		-59.158,19
Vorhaben 616109		Straßenbauprogramm							
		Summe ohne Abwicklung	0,00	121.417,92	121.417,92	121.417,92	0,00	100.000,00	42.450,72
									-63.868,64
		Saldierung:							
966000		Ist- Fehlbetrag lfd. Jahr	0,00	72.739,13	72.739,13	0,00	72.739,13		72.739,13
		Gesamtsumme	0,00	194.157,05	194.157,05	121.417,92	72.739,13	100.000,00	42.450,72
									8.870,49

Marktgemeinde Pettenbach

Rechnungsabschluss für das Jahr 2013 - Außerordentlicher Haushalt nach Vorhaben - Einnahmen (Beträge werden in EURO ausgewiesen)

Hw/Ansatz/Post/Unter	Va/Req Hhq	Bezeichnung	Anf.Reste	Anordnungssoll	Gesamtsoll	Ist	Schl.Rest	VA+NVA	(Soll - VA) +mehr/-weniger
Vorhaben 006171		Kommunalgerät für Bauhof							
6/617100+871100	33	57 KTZ vom Land (BZ)	0,00	50.000,00	50.000,00	50.000,00	0,00	50.000,00	0,00
6/617100+910007	81	60 Anteilsbetrag OH (Kommunaltraktor)	0,00	0,00	0,00	0,00	0,00	15.300,00	-15.300,00
Vorhaben 006171		Kommunalgerät für Bauhof							
		Summe ohne Abwicklung	0,00	50.000,00	50.000,00	50.000,00	0,00	65.300,00	0,00
961100		50 Ist- Überschuss Vorjahr	20.178,40	0,00	20.178,40	20.178,40	0,00		0,00
963100	82	Sollüberschuss	0,00	20.178,40	20.178,40	20.178,40	0,00		20.178,40
		Summe mit Abwicklung Vorjahre	20.178,40	70.178,40	90.356,80	90.356,80	0,00	65.300,00	20.178,40
									-15.300,00
		Saldierung:							
966000		Ist- Fehlbetrag lfd. Jahr	0,00	45.378,83	45.378,83	45.378,83	0,00		45.378,83
968000		Soll- Fehlbetrag lfd. Jahr	0,00	45.378,83	45.378,83	0,00	45.378,83		45.378,83
		Gesamtsumme	20.178,40	160.936,06	181.114,46	135.735,63	45.378,83	65.300,00	110.936,06
									-15.300,00

Marktgemeinde Pettenbach

Rechnungsabschluss für das Jahr 2013 - Außerordentlicher Haushalt nach Vorhaben - Ausgaben (Beträge werden in EURO ausgewiesen)

Hw/Ansatz/Post/Unter	Va/Req Hh	Bezeichnung	Anf.Reste	Anordnungssoll	Gesamtsoll	Ist	Schl.Rest	VA+NVA	(VA - Soll) +mehr/-weniger
Vorhaben 006171		Kommunalgerät für Bauhof							
5/617100-040000	41	72 Fahrzeuge	0,00	115.557,23	115.557,23	115.557,23	0,00	115.300,00	-257,23
Vorhaben 006171		Kommunalgerät für Bauhof							
		Summe ohne Abwicklung	0,00	115.557,23	115.557,23	115.557,23	0,00	115.300,00	0,00
									-257,23
963100	70	Soll- Überschuss Vorjahr	20.178,40	0,00	20.178,40	20.178,40	0,00		0,00
		Summe mit Abwicklung Vorjahre	20.178,40	115.557,23	135.735,63	135.735,63	0,00	115.300,00	0,00
									-257,23
966000		Saldierung: Ist- Fehlbetrag lfd. Jahr	0,00	45.378,83	45.378,83	0,00	45.378,83		45.378,83
		Gesamtsumme	20.178,40	160.936,06	181.114,46	135.735,63	45.378,83	115.300,00	0,00
									45.121,60

Marktgemeinde Pettenbach

Rechnungsabschluss für das Jahr 2013 - Außerordentlicher Haushalt nach Vorhaben - Einnahmen (Beträge werden in EURO ausgewiesen)

Hw/Ansatz/Post/Unter	Va/Req Hhq	Bezeichnung	Anf.Reste	Anordnungssoll	Gesamtsoll	Ist	Schl.Rest	VA+NVA	(Soll - VA) +mehr/-weniger
Vorhaben 633000		Wildbachverbauung- Sanierung Brücke							
6/633000+910011	81	60 Anteilsbetrag OH Wildbach	0,00	15.109,96	15.109,96	15.109,96	0,00		15.109,96
Vorhaben 633000		Wildbachverbauung- Sanierung Brücke							
		Summe ohne Abwicklung	0,00	15.109,96	15.109,96	15.109,96	0,00		15.109,96
									0,00
		Gesamtsumme	0,00	15.109,96	15.109,96	15.109,96	0,00		15.109,96
									0,00

Marktgemeinde Pettenbach

Rechnungsabschluss für das Jahr 2013 - Außerordentlicher Haushalt nach Vorhaben - Ausgaben (Beträge werden in EURO ausgewiesen)

Hw/Ansatz/Post/Unter	Va/Req Hhq	Bezeichnung	Anf.Reste	Anordnungssoll	Gesamtsoll	Ist	Schl.Rest	VA+NVA	(VA - Soll) +mehr/-weniger
Vorhaben 633000		Wildbachverbauung- Sanierung Brücke							
5/633000-002000	40 71	Strassenbauten	0,00	15.109,96	15.109,96	15.109,96	0,00		-15.109,96
Vorhaben 633000		Wildbachverbauung- Sanierung Brücke							
		Summe ohne Abwicklung	0,00	15.109,96	15.109,96	15.109,96	0,00		0,00
									-15.109,96
		Gesamtsumme	0,00	15.109,96	15.109,96	15.109,96	0,00		0,00
									-15.109,96

Marktgemeinde Pettenbach

Rechnungsabschluss für das Jahr 2013 - Außerordentlicher Haushalt nach Vorhaben - Einnahmen (Beträge werden in EURO ausgewiesen)

Hw/Ansatz/Post/Unter	Va/Req Hhq	Bezeichnung	Anf.Reste	Anordnungssoll	Gesamtsoll	Ist	Schl.Rest	VA+NVA	(Soll - VA) +mehr/-weniger
Vorhaben 817000		Friedhofsmauer Magdalenaberg							
6/817000+871100	33	57 KTZ vom Land (BZ)	0,00	20.000,00	20.000,00	20.000,00	0,00	10.000,00	10.000,00
Vorhaben 817000		Friedhofsmauer Magdalenaberg							
		Summe ohne Abwicklung	0,00	20.000,00	20.000,00	20.000,00	0,00	10.000,00	10.000,00
									0,00
		Gesamtsumme	0,00	20.000,00	20.000,00	20.000,00	0,00	10.000,00	10.000,00
									0,00

Marktgemeinde Pettenbach

Rechnungsabschluss für das Jahr 2013 - Außerordentlicher Haushalt nach Vorhaben - Ausgaben (Beträge werden in EURO ausgewiesen)

Hw/Ansatz/Post/Unter	Va/Req Hhq	Bezeichnung	Anf.Reste	Anordnungssoll	Gesamtsoll	Ist	Schl.Rest	VA+NVA	(VA - Soll) +mehr/-weniger
Vorhaben 817000		Friedhofsmauer Magdalenaberg							
5/817000-774000	43	77 Kap.Transferz. an sonst.T.d.ö.R.	0,00	20.000,00	20.000,00	20.000,00	0,00	10.000,00	-10.000,00
Vorhaben 817000		Friedhofsmauer Magdalenaberg							
		Summe ohne Abwicklung	0,00	20.000,00	20.000,00	20.000,00	0,00	10.000,00	0,00
									-10.000,00
		Gesamtsumme	0,00	20.000,00	20.000,00	20.000,00	0,00	10.000,00	0,00
									-10.000,00

Marktgemeinde Pettenbach

Rechnungsabschluss für das Jahr 2013 - Außerordentlicher Haushalt nach Vorhaben - Einnahmen (Beträge werden in EURO ausgewiesen)

Hw/Ansatz/Post/Unter	Va/Req Hhq	Bezeichnung	Anf.Reste	Anordnungssoll	Gesamtsoll	Ist	Schl.Rest	VA+NVA	(Soll - VA) +mehr/-weniger
Vorhaben 816000		Umstellung Ortsbeleuchtung auf Led							
6/816000+910012	81	60 Anteilsbetrag OH Ortsbeleuchtung	0,00	11.101,65	11.101,65	11.101,65	0,00		11.101,65
Vorhaben 816000		Umstellung Ortsbeleuchtung auf Led							
		Summe ohne Abwicklung	0,00	11.101,65	11.101,65	11.101,65	0,00		11.101,65
									0,00
		Gesamtsumme	0,00	11.101,65	11.101,65	11.101,65	0,00		11.101,65
									0,00

Marktgemeinde Pettenbach

Rechnungsabschluss für das Jahr 2013 - Außerordentlicher Haushalt nach Vorhaben - Ausgaben (Beträge werden in EURO ausgewiesen)

Hw/Ansatz/Post/Unter	Va/Req Hhq	Bezeichnung	Anf.Reste	Anordnungssoll	Gesamtsoll	Ist	Schl.Rest	VA+NVA	(VA - Soll) +mehr/-weniger
Vorhaben 816000		Umstellung Ortsbeleuchtung auf Led							
5/816000-050100	40 71	Sonderanlagen - Planung	0,00	11.101,65	11.101,65	11.101,65	0,00		-11.101,65
Vorhaben 816000		Umstellung Ortsbeleuchtung auf Led							
		Summe ohne Abwicklung	0,00	11.101,65	11.101,65	11.101,65	0,00		0,00
									-11.101,65
		Gesamtsumme	0,00	11.101,65	11.101,65	11.101,65	0,00		0,00
									-11.101,65

Marktgemeinde Pettenbach

Rechnungsabschluss für das Jahr 2013 - Außerordentlicher Haushalt nach Vorhaben - Einnahmen (Beträge werden in EURO ausgewiesen)

Hw/Ansatz/Post/Unter	Va/Req Hhq	Bezeichnung	Anf.Reste	Anordnungssoll	Gesamtsoll	Ist	Schl.Rest	VA+NVA	(Soll - VA) +mehr/-weniger
Vorhaben 008501		Wasserversorgung Mauß							
6/850100+910202	81	60 Zuführung a.d.AOH- WVA Mauß	0,00	2.677,68	2.677,68	2.677,68	0,00		2.677,68
Vorhaben 008501		Wasserversorgung Mauß							
		Summe ohne Abwicklung	0,00	2.677,68	2.677,68	2.677,68	0,00		2.677,68
		Gesamtsumme	0,00	2.677,68	2.677,68	2.677,68	0,00		2.677,68
									0,00

Marktgemeinde Pettenbach

Rechnungsabschluss für das Jahr 2013 - Außerordentlicher Haushalt nach Vorhaben - Ausgaben (Beträge werden in EURO ausgewiesen)

Hw/Ansatz/Post/Unter	Va/Req Hhq	Bezeichnung	Anf.Reste	Anordnungssoll	Gesamtsoll	Ist	Schl.Rest	VA+NVA	(VA - Soll) +mehr/-weniger
Vorhaben 008501		Wasserversorgung Mauß							
5/850100-004000	40	71 Wasser- und Kanalisationsbauten	0,00	2.364,48	2.364,48	2.364,48	0,00		-2.364,48
5/850100-004900	40	71 Wasser- und Kanalisationsbauten Sonstige Ausg	0,00	313,20	313,20	313,20	0,00		-313,20
Vorhaben 008501		Wasserversorgung Mauß		0,00	2.677,68	2.677,68	0,00		0,00
		Summe ohne Abwicklung							-2.677,68
Gesamtsumme			0,00	2.677,68	2.677,68	2.677,68	0,00		0,00
									-2.677,68

Marktgemeinde Pettenbach

Rechnungsabschluss für das Jahr 2013 - Außerordentlicher Haushalt nach Vorhaben - Einnahmen (Beträge werden in EURO ausgewiesen)

Hw/Ansatz/Post/Unter	Va/Req Hhq	Bezeichnung	Anf.Reste	Anordnungssoll	Gesamtsoll	Ist	Schl.Rest	VA+NVA	(Soll - VA) +mehr/-weniger
Vorhaben 850001		Sanierung Wasserversorgung							
6/850001+910201	81	60 Zuführung an den AOH Sanierung WVVA	0,00	804,50	804,50	804,50	0,00		804,50
Vorhaben 850001		Sanierung Wasserversorgung							
		Summe ohne Abwicklung	0,00	804,50	804,50	804,50	0,00		804,50
									0,00
		Gesamtsumme	0,00	804,50	804,50	804,50	0,00		804,50
									0,00

Marktgemeinde Pettenbach

Rechnungsabschluss für das Jahr 2013 - Außerordentlicher Haushalt nach Vorhaben - Ausgaben (Beträge werden in EURO ausgewiesen)

Hw/Ansatz/Post/Unter	Va/Req Hhq	Bezeichnung	Anf.Reste	Anordnungssoll	Gesamtsoll	Ist	Schl.Rest	VA+NVA	(VA - Soll) +mehr/-weniger
Vorhaben 850001		Sanierung Wasserversorgung							
5/850001-004100	40 71	Projektierungskosten	0,00	500,00	500,00	500,00	0,00		-500,00
5/850001-004900	40 71	Wasser- und Kanalisationsbauten Sonstige Ausg	0,00	304,50	304,50	304,50	0,00		-304,50
Vorhaben 850001		Sanierung Wasserversorgung							
		Summe ohne Abwicklung	0,00	804,50	804,50	804,50	0,00		0,00 -804,50
		Gesamtsumme	0,00	804,50	804,50	804,50	0,00		0,00 -804,50

Marktgemeinde Pettenbach

Rechnungsabschluss für das Jahr 2013 - Außerordentlicher Haushalt nach Vorhaben - Einnahmen (Beträge werden in EURO ausgewiesen)

Hw/Ansatz/Post/Unter	Va/Req Hhq	Bezeichnung	Anf.Reste	Anordnungssoll	Gesamtsoll	Ist	Schl.Rest	VA+NVA	(Soll - VA) +mehr/-weniger
Vorhaben 850060		Wasserleitungsbau BA06- Steinfelden							
6/850060+874000	33	57 KTZ von sonstigen Trägern des öffentlichen Rec	0,00	15.000,00	15.000,00	15.000,00	0,00		15.000,00
6/850060+910206	81	60 Zuführung a.d.AOH- WVA Steinfelden	0,00	22.465,80	22.465,80	22.465,80	0,00		22.465,80
Vorhaben 850060		Wasserleitungsbau BA06- Steinfelden							
		Summe ohne Abwicklung	0,00	37.465,80	37.465,80	37.465,80	0,00		37.465,80
964100		50 Sollfehlbetrag Vorjahr	40.056,42	0,00	40.056,42	40.056,42	0,00		0,00
		Summe mit Abwicklung Vorjahre	40.056,42	37.465,80	77.522,22	77.522,22	0,00		37.465,80
									0,00
		Saldierung:							
966000		Ist- Fehlbetrag lfd. Jahr	0,00	14.362,39	14.362,39	14.362,39	0,00		14.362,39
968000		Soll- Fehlbetrag lfd. Jahr	0,00	14.362,39	14.362,39	0,00	14.362,39		14.362,39
		Gesamtsumme	40.056,42	66.190,58	106.247,00	91.884,61	14.362,39		66.190,58
									0,00

Marktgemeinde Pettenbach

Rechnungsabschluss für das Jahr 2013 - Außerordentlicher Haushalt nach Vorhaben - Ausgaben (Beträge werden in EURO ausgewiesen)

Hw/Ansatz/Post/Unter	Va/Req Hhq	Bezeichnung	Anf.Reste	Anordnungssoll	Gesamtssoll	Ist	Schl.Rest	VA+NVA	(VA - Soll) +mehr/-weniger
Vorhaben 850060		Wasserleitungsbau BA06- Steinfeld							
5/850060-004000	40	71 Wasser- und Kanalisationsbauten	0,00	6.080,90	6.080,90	6.080,90	0,00		-6.080,90
5/850060-004100	40	71 Projektierungskosten	0,00	2.644,50	2.644,50	2.644,50	0,00		-2.644,50
5/850060-004900	40	71 Wasser- und Kanalisationsbauten Sonstige Ausg	0,00	290,00	290,00	290,00	0,00		-290,00
5/850060-690000	24	Schadensfälle	0,00	2.756,37	2.756,37	2.756,37	0,00		-2.756,37
Vorhaben 850060		Wasserleitungsbau BA06- Steinfeld		0,00	11.771,77	11.771,77	11.771,77	0,00	0,00
		Summe ohne Abwicklung							-11.771,77
962100	70	Ist- Fehlbetrag Vorjahr	40.056,42	0,00	40.056,42	40.056,42	0,00		0,00
964100	86	Sollfehlbetrag Vorjahr	0,00	40.056,42	40.056,42	40.056,42	0,00		-40.056,42
		Summe mit Abwicklung Vorjahre		40.056,42	51.828,19	91.884,61	91.884,61	0,00	0,00
									-51.828,19
		Saldierung:							
966000		Ist- Fehlbetrag lfd. Jahr	0,00	14.362,39	14.362,39	0,00	14.362,39		14.362,39
		Gesamtsumme		40.056,42	66.190,58	106.247,00	91.884,61	14.362,39	0,00
									-37.465,80

Marktgemeinde Pettenbach

Rechnungsabschluss für das Jahr 2013 - Außerordentlicher Haushalt nach Vorhaben - Einnahmen (Beträge werden in EURO ausgewiesen)

Hw/Ansatz/Post/Unter	Va/Req Hhq	Bezeichnung	Anf.Reste	Anordnungssoll	Gesamtsoll	Ist	Schl.Rest	VA+NVA	(Soll - VA) +mehr/-weniger
Vorhaben 850990		Wasserdarlehen D3							
6/850990+871800	33	57 KTZ v. Land (Schuldenerlass)	0,00	47.109,02	47.109,02	47.109,02	0,00		47.109,02
Vorhaben 850990		Wasserdarlehen D3							
		Summe ohne Abwicklung	0,00	47.109,02	47.109,02	47.109,02	0,00		47.109,02
									0,00
		Gesamtsumme	0,00	47.109,02	47.109,02	47.109,02	0,00		47.109,02
									0,00

Marktgemeinde Pettenbach

Rechnungsabschluss für das Jahr 2013 - Außerordentlicher Haushalt nach Vorhaben - Ausgaben (Beträge werden in EURO ausgewiesen)

Hw/Ansatz/Post/Unter	Va/Req Hhq	Bezeichnung	Anf.Reste	Anordnungssoll	Gesamtsoll	Ist	Schl.Rest	VA+NVA	(VA - Soll) +mehr/-weniger
Vorhaben 850990		Wasserdarlehen D3							
5/850990-341800	64	75 Abschreibung Investitionsdarlehen des Landes	0,00	47.109,02	47.109,02	47.109,02	0,00		-47.109,02
Vorhaben 850990		Wasserdarlehen D3							
		Summe ohne Abwicklung	0,00	47.109,02	47.109,02	47.109,02	0,00		0,00
									-47.109,02
		Gesamtsumme	0,00	47.109,02	47.109,02	47.109,02	0,00		0,00
									-47.109,02

Marktgemeinde Pettenbach

Rechnungsabschluss für das Jahr 2013 - Außerordentlicher Haushalt nach Vorhaben - Einnahmen (Beträge werden in EURO ausgewiesen)

Hw/Ansatz/Post/Unter	Va/Req Hhq	Bezeichnung	Anf.Reste	Anordnungssoll	Gesamtsoll	Ist	Schl.Rest	VA+NVA	(Soll - VA) +mehr/-weniger
Vorhaben 008519		Kanalbau BA09 Staudach- Oberwilfing							
6/851900+341000	54	55 Investitionsdarlehen/Baureferat	0,00	16.100,00	16.100,00	16.100,00	0,00		16.100,00
6/851900+910391	81	60 Zuführung a.d.AOH- I-Beiträge BA09	0,00	4.524,33	4.524,33	4.524,33	0,00		4.524,33
Vorhaben 008519		Kanalbau BA09 Staudach- Oberwilfing							
		Summe ohne Abwicklung	0,00	20.624,33	20.624,33	20.624,33	0,00		20.624,33
961100		Ist- Überschuss Vorjahr	494,72	0,00	494,72	494,72	0,00		0,00
		Summe mit Abwicklung Vorjahre	494,72	20.624,33	21.119,05	21.119,05	0,00		20.624,33
		Gesamtsumme	494,72	20.624,33	21.119,05	21.119,05	0,00		20.624,33
									0,00

Marktgemeinde Pettenbach

Rechnungsabschluss für das Jahr 2013 - Außerordentlicher Haushalt nach Vorhaben - Ausgaben (Beträge werden in EURO ausgewiesen)

Hw/Ansatz/Post/Unter	Va/Req Hhq	Bezeichnung	Anf.Reste	Anordnungssoll	Gesamtsoll	Ist	Schl.Rest	VA+NVA	(VA - Soll) +mehr/-weniger
Vorhaben 008519		Kanalbau BA09 Staudach- Oberwilfing							
5/851900-004100	40 71	Projektierungskosten	494,72	0,00	494,72	494,72	0,00		0,00
5/851900-298000	61	Rücklage (Rückführung von I-Beiträg	0,00	20.624,33	20.624,33	20.624,33	0,00		-20.624,33
Vorhaben 008519		Kanalbau BA09 Staudach- Oberwilfing							
		Summe ohne Abwicklung	494,72	20.624,33	21.119,05	21.119,05	0,00		0,00 -20.624,33
		Summe mit Abwicklung Vorjahre	494,72	20.624,33	21.119,05	21.119,05	0,00		0,00 -20.624,33
		Gesamtsumme	494,72	20.624,33	21.119,05	21.119,05	0,00		0,00 -20.624,33

Marktgemeinde Pettenbach

Rechnungsabschluss für das Jahr 2013 - Außerordentlicher Haushalt nach Vorhaben - Einnahmen (Beträge werden in EURO ausgewiesen)

Hw/Ansatz/Post/Unter	Va/Req Hhq	Bezeichnung	Anf.Reste	Anordnungssoll	Gesamtsoll	Ist	Schl.Rest	VA+NVA	(Soll - VA) +mehr/-weniger
Vorhaben 085111		Kanalbau BA11- Anschluss Vorchdorf							
6/851110+341000	54	55 Investitionsdarlehen/Baureferat	0,00	12.000,00	12.000,00	12.000,00	0,00		12.000,00
Vorhaben 085111		Kanalbau BA11- Anschluss Vorchdorf							
		Summe ohne Abwicklung	0,00	12.000,00	12.000,00	12.000,00	0,00		12.000,00
961100	50	Ist- Überschuss Vorjahr	10.580,58	0,00	10.580,58	10.580,58	0,00		0,00
963100	82	50 Sollfehlbetrag Vorjahr	0,00	10.580,58	10.580,58	10.580,58	0,00		10.580,58
		Summe mit Abwicklung Vorjahre	10.580,58	22.580,58	33.161,16	33.161,16	0,00		22.580,58
		Saldierung:							
965000		Ist- Überschuss lfd. Jahr	0,00	22.580,58	22.580,58	0,00	22.580,58		22.580,58
		Gesamtsumme	10.580,58	45.161,16	55.741,74	33.161,16	22.580,58		45.161,16
									0,00

Marktgemeinde Pettenbach

Rechnungsabschluss für das Jahr 2013 - Außerordentlicher Haushalt nach Vorhaben - Ausgaben (Beträge werden in EURO ausgewiesen)

Hw/Ansatz/Post/Unter	Va/Req Hhq	Bezeichnung	Anf.Reste	Anordnungssoll	Gesamtsoll	Ist	Schl.Rest	VA+NVA	(VA - Soll) +mehr/-weniger
Vorhaben 085111		Kanalbau BA11- Anschluss Vorchdorf							
Vorhaben 085111		Kanalbau BA11- Anschluss Vorchdorf							
		Summe ohne Abwicklung	0,00	0,00	0,00	0,00	0,00		0,00
963100	70	Soll- Überschuss Vorjahr	10.580,58	0,00	10.580,58	10.580,58	0,00		0,00
		Summe mit Abwicklung Vorjahre	10.580,58	0,00	10.580,58	10.580,58	0,00		0,00
		Saldierung:							
965000		Ist- Überschuss lfd. Jahr	0,00	22.580,58	22.580,58	22.580,58	0,00		22.580,58
967000		Soll- Überschuss lfd. Jahr	0,00	22.580,58	22.580,58	0,00	22.580,58		22.580,58
		Gesamtsumme	10.580,58	45.161,16	55.741,74	33.161,16	22.580,58		0,00
									45.161,16

Marktgemeinde Pettenbach

Rechnungsabschluss für das Jahr 2013 - Außerordentlicher Haushalt nach Vorhaben - Einnahmen (Beträge werden in EURO ausgewiesen)

Hw/Ansatz/Post/Unter	Va/Req Hhq	Bezeichnung	Anf.Reste	Anordnungssoll	Gesamtsoll	Ist	Schl.Rest	VA+NVA	(Soll - VA) +mehr/-weniger
Vorhaben 085112		Kanalbau BA12- Kamerabefahrung, Digitalisierung							
Vorhaben 085112		Kanalbau BA12- Kamerabefahrung, Digitalisierung							
		Summe ohne Abwicklung	0,00	0,00	0,00	0,00	0,00		0,00
		Saldierung:							
966000		Ist- Fehlbetrag lfd. Jahr	0,00	19.299,83	19.299,83	19.299,83	0,00		19.299,83
968000		Soll- Fehlbetrag lfd. Jahr	0,00	19.299,83	19.299,83	0,00	19.299,83		19.299,83
		Gesamtsumme	0,00	38.599,66	38.599,66	19.299,83	19.299,83		38.599,66
									0,00

Marktgemeinde Pettenbach

Rechnungsabschluss für das Jahr 2013 - Außerordentlicher Haushalt nach Vorhaben - Ausgaben (Beträge werden in EURO ausgewiesen)

Hw/Ansatz/Post/Unter	Va/Req Hhq	Bezeichnung	Anf.Reste	Anordnungssoll	Gesamtsoll	Ist	Schl.Rest	VA+NVA	(VA - Soll) +mehr/-weniger
Vorhaben 085112		Kanalbau BA12- Kamerabefahrung, Digitalisierung							
5/851120-004000	40 71	Wasser- und Kanalisationsbauten	0,00	14.811,26	14.811,26	14.811,26	0,00		-14.811,26
5/851120-004100	40 71	Projektierungskosten	0,00	4.488,57	4.488,57	4.488,57	0,00		-4.488,57
Vorhaben 085112		Kanalbau BA12- Kamerabefahrung, Digitalisierung							
		Summe ohne Abwicklung	0,00	19.299,83	19.299,83	19.299,83	0,00		0,00
									-19.299,83
		Saldierung:							
966000		Ist- Fehlbetrag lfd. Jahr	0,00	19.299,83	19.299,83	0,00	19.299,83		19.299,83
		Gesamtsumme	0,00	38.599,66	38.599,66	19.299,83	19.299,83		0,00
									0,00

Marktgemeinde Pettenbach

Rechnungsabschluss für das Jahr 2013 - Außerordentlicher Haushalt nach Vorhaben - Einnahmen (Beträge werden in EURO ausgewiesen)

Hw/Ansatz/Post/Unter	Va/Req Hhq	Bezeichnung	Anf.Reste	Anordnungssoll	Gesamtsoll	Ist	Schl.Rest	VA+NVA	(Soll - VA) +mehr/-weniger
Vorhaben 085113									
Kanalbau BA13 Stiftsgründe Stiftsgründe									
6/612130+910113	81	60 Zuführung vom OH Verklftg. Stiftsgründe	0,00	6.158,10	6.158,10	6.158,10	0,00		6.158,10
6/850130+910213	81	60 Zuführung a.d.AOH	0,00	14.811,68	14.811,68	14.811,68	0,00	35.200,00	-20.388,32
6/851130+910313	81	60 Zuführung an den AOH- Kanal BA13	0,00	25.062,30	25.062,30	25.062,30	0,00	87.500,00	-62.437,70
6/851130+910313/1	81	60 Zuführung an den AOH- Kanal BA13	0,00	3.054,00	3.054,00	3.054,00	0,00		3.054,00
Vorhaben 085113									
Kanalbau BA13 Stiftsgründe Stiftsgründe									
Summe ohne Abwicklung			0,00	49.086,08	49.086,08	49.086,08	0,00	122.700,00	9.212,10 -82.826,02
961100	50	Ist- Überschuss Vorjahr	0,22	0,00	0,22	0,22	0,00		0,00
963100	82	Sollfehlbetrag Vorjahr	0,00	0,22	0,22	0,22	0,00		0,22
Summe mit Abwicklung Vorjahre			0,22	49.086,30	49.086,52	49.086,52	0,00	122.700,00	9.212,32 -82.826,02
Saldierung:									
966000		Ist- Fehlbetrag lfd. Jahr	0,00	11.610,98	11.610,98	11.610,98	0,00		11.610,98
968000		Soll- Fehlbetrag lfd. Jahr	0,00	11.610,98	11.610,98	0,00	11.610,98		11.610,98
Gesamtsumme			0,22	72.308,26	72.308,48	60.697,50	11.610,98	122.700,00	32.434,28 -82.826,02

Marktgemeinde Pettenbach

Rechnungsabschluss für das Jahr 2013 - Außerordentlicher Haushalt nach Vorhaben - Ausgaben (Beträge werden in EURO ausgewiesen)

Hw/Ansatz/Post/Unter	Va/Req Hhq	Bezeichnung	Anf.Reste	Anordnungssoll	Gesamtsoll	Ist	Schl.Rest	VA+NVA	(VA - Soll) +mehr/-weniger
Vorhaben 085113		Kanalbau BA13 Stiftsgründe Stiftsgründe							
5/612130-002000	40	71 Strassenbauten	0,00	5.635,09	5.635,09	5.635,09	0,00		-5.635,09
5/850130-004000	40	71 Wasser- und Kanalisationsbauten	0,00	21.717,99	21.717,99	21.717,99	0,00		-21.717,99
5/851130-004000	40	71 Wasser- und Kanalisationsbauten	0,00	29.463,90	29.463,90	29.463,90	0,00		-29.463,90
5/851130-004100	40	71 Projektierungskosten	0,00	3.880,30	3.880,30	3.880,30	0,00		-3.880,30
Vorhaben 085113									
		Kanalbau BA13 Stiftsgründe Stiftsgründe							
		Summe ohne Abwicklung	0,00	60.697,28	60.697,28	60.697,28	0,00		0,00
963100	70	Soll- Überschuss Vorjahr	0,22	0,00	0,22	0,22	0,00		0,00
Summe mit Abwicklung Vorjahre			0,22	60.697,28	60.697,50	60.697,50	0,00		0,00
									-60.697,28
		Saldierung:							
966000		Ist- Fehlbetrag lfd. Jahr	0,00	11.610,98	11.610,98	0,00	11.610,98		11.610,98
Gesamtsumme			0,22	72.308,26	72.308,48	60.697,50	11.610,98		0,00
									-49.086,30

Marktgemeinde Pettenbach

Rechnungsabschluss für das Jahr 2013 - Außerordentlicher Haushalt nach Vorhaben - Einnahmen (Beträge werden in EURO ausgewiesen)

Hw/Ansatz/Post/Unter	Va/Req Hhq	Bezeichnung	Anf.Reste	Anordnungssoll	Gesamtsoll	Ist	Schl.Rest	VA+NVA	(Soll - VA) +mehr/-weniger
Vorhaben 851111									
Straßenbau, WVA, ABA BA11 (Bründl Pernegger)									
6/612111+910121	81	60 Zuführung vom OH Infastrukturbeitrag	0,00	1.170,00	1.170,00	1.170,00	0,00		1.170,00
6/850111+910211	81	60 Zuführung AOH BA11 Bründl	0,00	3.190,82	3.190,82	3.190,82	0,00		3.190,82
6/851111+870000	33	57 KTZ vom Bund	0,00	18.213,06	18.213,06	18.213,06	0,00		18.213,06
6/851111+910311	81	60 Zuführung a.d.AOH- Kanalbau BA11	0,00	10.988,75	10.988,75	10.988,75	0,00		10.988,75
Vorhaben 851111									
Straßenbau, WVA, ABA BA11 (Bründl Pernegger)									
Summe ohne Abwicklung			0,00	33.562,63	33.562,63	33.562,63	0,00		33.562,63
									0,00
961100		50 Ist- Überschuss Vorjahr	4.301,51	0,00	4.301,51	4.301,51	0,00		0,00
963100	82	50 Sollfehlbetrag Vorjahr	0,00	4.301,51	4.301,51	4.301,51	0,00		4.301,51
Summe mit Abwicklung Vorjahre			4.301,51	37.864,14	42.165,65	42.165,65	0,00		37.864,14
									0,00
Saldierung:									
966000		Ist- Fehlbetrag lfd. Jahr	0,00	11.407,43	11.407,43	11.407,43	0,00		11.407,43
968000		Soll- Fehlbetrag lfd. Jahr	0,00	11.407,43	11.407,43	0,00	11.407,43		11.407,43
Gesamtsumme			4.301,51	60.679,00	64.980,51	53.573,08	11.407,43		60.679,00
									0,00

Marktgemeinde Pettenbach

Rechnungsabschluss für das Jahr 2013 - Außerordentlicher Haushalt nach Vorhaben - Ausgaben (Beträge werden in EURO ausgewiesen)

Hw/Ansatz/Post/Unter	Va/Req Hhq	Bezeichnung	Anf.Reste	Anordnungssoll	Gesamtssoll	Ist	Schl.Rest	VA+NVA	(VA - Soll) +mehr/-weniger
Vorhaben 851111									
Straßenbau, WVA, ABA BA11 (Bründl Pernegger)									
5/612111-002000	40	71 Strassenbauten	0,00	196,79	196,79	196,79	0,00		-196,79
5/850111-004000	40	71 Wasser- und Kanalisationsbauten	0,00	20.408,19	20.408,19	20.408,19	0,00		-20.408,19
5/851111-004000	40	71 Kanalisationsbauten	0,00	10.453,53	10.453,53	10.453,53	0,00		-10.453,53
5/851111-341000	64	75 Investitionsdarlehen von Gemeinden	0,00	18.213,06	18.213,06	18.213,06	0,00		-18.213,06
Vorhaben 851111									
Straßenbau, WVA, ABA BA11 (Bründl Pernegger)									
Summe ohne Abwicklung			0,00	49.271,57	49.271,57	49.271,57	0,00		0,00
963100	70	Soll- Überschuss Vorjahr	4.301,51	0,00	4.301,51	4.301,51	0,00		0,00
Summe mit Abwicklung Vorjahre			4.301,51	49.271,57	53.573,08	53.573,08	0,00		0,00
									-49.271,57
Saldierung:									
966000		Ist- Fehlbetrag lfd. Jahr	0,00	11.407,43	11.407,43	0,00	11.407,43		11.407,43
Gesamtsumme			4.301,51	60.679,00	64.980,51	53.573,08	11.407,43		0,00
									-37.864,14

Marktgemeinde Pettenbach

Rechnungsabschluss für das Jahr 2013 - Außerordentlicher Haushalt nach Vorhaben - Einnahmen (Beträge werden in EURO ausgewiesen)

Hw/Ansatz/Post/Unter	Va/Req Hhq	Bezeichnung	Anf.Reste	Anordnungssoll	Gesamtsoll	Ist	Schl.Rest	VA+NVA	(Soll - VA) +mehr/-weniger
Vorhaben 851140									
Kanalbau BA14- Eggenstein									
6/851140+346000	55	55 Schuldaufnahmen von Finanzunternehm	0,00	405.000,00	405.000,00	405.000,00	0,00	850.000,00	-445.000,00
6/851140+871000	33	57 KTZ vom Land	0,00	0,00	0,00	0,00	0,00	50.000,00	-50.000,00
6/851140+910314	81	60 Zuführung an den AOH- Kanalbau BA14	0,00	0,00	0,00	0,00	0,00	100.000,00	-100.000,00
Vorhaben 851140									
Kanalbau BA14- Eggenstein									
Summe ohne Abwicklung			0,00	405.000,00	405.000,00	405.000,00	0,00	1.000.000,00	0,00 -595.000,00
Saldierung:									
966000		Ist- Fehlbetrag lfd. Jahr	0,00	2.393,10	2.393,10	2.393,10	0,00		2.393,10
968000		Soll- Fehlbetrag lfd. Jahr	0,00	6.395,89	6.395,89	0,00	6.395,89		6.395,89
Gesamtsumme			0,00	413.788,99	413.788,99	407.393,10	6.395,89	1.000.000,00	8.788,99 -595.000,00

Marktgemeinde Pettenbach

Rechnungsabschluss für das Jahr 2013 - Außerordentlicher Haushalt nach Vorhaben - Ausgaben (Beträge werden in EURO ausgewiesen)

Hw/Ansatz/Post/Unter	Va/Req Hhq	Bezeichnung	Anf.Reste	Anordnungssoll	Gesamtsoll	Ist	Schl.Rest	VA+NVA	(VA - Soll) +mehr/-weniger
Vorhaben 851140		Kanalbau BA14- Eggenstein							
5/851140-004000	40	71 Wasser- und Kanalisationsbauten	0,00	317.036,68	317.036,68	317.036,68	0,00	1.000.000,00	682.963,32
5/851140-004100	40	71 Projektierungskosten	0,00	60.898,08	60.898,08	59.580,63	1.317,45		-60.898,08
5/851140-004900	40	71 Wasser- und Kanalisationsbauten Sonstige Ausg	0,00	26.549,81	26.549,81	26.549,81	0,00		-26.549,81
5/851140-004910	40	71 Schadenersatzleistungen	0,00	6.911,32	6.911,32	4.225,98	2.685,34		-6.911,32
Vorhaben 851140		Kanalbau BA14- Eggenstein							
		Summe ohne Abwicklung	0,00	411.395,89	411.395,89	407.393,10	4.002,79	1.000.000,00	682.963,32 -94.359,21
		Saldierung:							
966000		Ist- Fehlbetrag lfd. Jahr	0,00	2.393,10	2.393,10	0,00	2.393,10		2.393,10
Gesamtsumme			0,00	413.788,99	413.788,99	407.393,10	6.395,89	1.000.000,00	682.963,32 -91.966,11

Marktgemeinde Pettenbach

Rechnungsabschluss für das Jahr 2013 - Außerordentlicher Haushalt nach Vorhaben - Einnahmen (Beträge werden in EURO ausgewiesen)

Hw/Ansatz/Post/Unter	Va/Req Hhq	Bezeichnung	Anf.Reste	Anordnungssoll	Gesamtsoll	Ist	Schl.Rest	VA+NVA	(Soll - VA) +mehr/-weniger
Vorhaben 851150		Kanalbau BA15- Almburg							
6/851150+346000	55	55 Schuldaufnahmen von Finanzunternehm	0,00	110.000,00	110.000,00	110.000,00	0,00		110.000,00
Vorhaben 851150		Kanalbau BA15- Almburg							
		Summe ohne Abwicklung	0,00	110.000,00	110.000,00	110.000,00	0,00		110.000,00
									0,00
		Saldierung:							
965000		Ist- Überschuss lfd. Jahr	0,00	1.926,56	1.926,56	0,00	1.926,56		1.926,56
		Gesamtsumme	0,00	111.926,56	111.926,56	110.000,00	1.926,56		111.926,56
									0,00

Marktgemeinde Pettenbach

Rechnungsabschluss für das Jahr 2013 - Außerordentlicher Haushalt nach Vorhaben - Ausgaben (Beträge werden in EURO ausgewiesen)

Hw/Ansatz/Post/Unter	Va/Req Hhq	Bezeichnung	Anf.Reste	Anordnungssoll	Gesamtsoll	Ist	Schl.Rest	VA+NVA	(VA - Soll) +mehr/-weniger
Vorhaben 851150									
Kanalbau BA15- Almburg									
5/851150-004000	40	71 Wasser- und Kanalisationsbauten	0,00	90.042,32	90.042,32	90.042,32	0,00		-90.042,32
5/851150-004100	40	71 Projektierungskosten	0,00	17.611,12	17.611,12	17.611,12	0,00		-17.611,12
5/851150-004900	40	71 Wasser- und Kanalisationsbauten Sonstige Ausg	0,00	420,00	420,00	420,00	0,00		-420,00
Vorhaben 851150									
Kanalbau BA15- Almburg									
Summe ohne Abwicklung			0,00	108.073,44	108.073,44	108.073,44	0,00		0,00
									-108.073,44
Saldierung:									
965000		Ist- Überschuss lfd. Jahr	0,00	1.926,56	1.926,56	1.926,56	0,00		1.926,56
967000		Soll- Überschuss lfd. Jahr	0,00	1.926,56	1.926,56	0,00	1.926,56		1.926,56
Gesamtsumme			0,00	111.926,56	111.926,56	110.000,00	1.926,56		0,00
									-104.220,32

Marktgemeinde Pettenbach

Rechnungsabschluss für das Jahr 2013 - Außerordentlicher Haushalt nach Vorhaben - Einnahmen (Beträge werden in EURO ausgewiesen)

Hw/Ansatz/Post/Unter	Va/Req Hhq	Bezeichnung	Anf.Reste	Anordnungssoll	Gesamtsoll	Ist	Schl.Rest	VA+NVA	(Soll - VA) +mehr/-weniger
Vorhaben 851160									
Straßen-,WVA- und Kanalbau BA16 Aitzetmüller									
6/612150+910123	81	60 Zuführung von OH Infrastruktur Aitzetmüller	0,00	0,00	0,00	0,00	0,00	95.800,00	-95.800,00
6/851160+910316	81	60 Zuführung vom AOH Aitzetmüller	0,00	278,40	278,40	278,40	0,00		278,40
Vorhaben 851160									
Straßen-,WVA- und Kanalbau BA16 Aitzetmüller									
Summe ohne Abwicklung			0,00	278,40	278,40	278,40	0,00	95.800,00	278,40 -95.800,00
961100	50	Ist- Überschuss Vorjahr	8.069,79	0,00	8.069,79	8.069,79	0,00		0,00
Summe mit Abwicklung Vorjahre			8.069,79	278,40	8.348,19	8.348,19	0,00	95.800,00	278,40 -95.800,00
Gesamtsumme			8.069,79	278,40	8.348,19	8.348,19	0,00	95.800,00	278,40 -95.800,00

Marktgemeinde Pettenbach

Rechnungsabschluss für das Jahr 2013 - Außerordentlicher Haushalt nach Vorhaben - Ausgaben (Beträge werden in EURO ausgewiesen)

Hw/Ansatz/Post/Unter	Va/Req Hhq	Bezeichnung	Anf.Reste	Anordnungssoll	Gesamtsoll	Ist	Schl.Rest	VA+NVA	(VA - Soll) +mehr/-weniger
Vorhaben 851160		Straßen-,WVA- und Kanalbau BA16 Aitzetmüller							
5/612150-002000	40 71	Strassenbauten	0,00	0,00	0,00	0,00	0,00	40.000,00	40.000,00
5/850070-004100	40 71	Projektierungskosten	2.650,21	0,00	2.650,21	2.650,21	0,00		0,00
5/851160-004000	40 71	Wasser- und Kanalisationsbauten	0,00	0,00	0,00	0,00	0,00	55.800,00	55.800,00
5/851160-004100	40 71	Projektierungskosten	5.419,58	0,00	5.419,58	5.419,58	0,00		0,00
5/851160-004900	40 71	Wasser- und Kanalisationsbauten Sonstige Ausg	0,00	278,40	278,40	278,40	0,00		-278,40
Vorhaben 851160		Straßen-,WVA- und Kanalbau BA16 Aitzetmüller							
		Summe ohne Abwicklung	8.069,79	278,40	8.348,19	8.348,19	0,00	95.800,00	95.800,00 -278,40
Summe mit Abwicklung Vorjahre			8.069,79	278,40	8.348,19	8.348,19	0,00	95.800,00	95.800,00 -278,40
Gesamtsumme			8.069,79	278,40	8.348,19	8.348,19	0,00	95.800,00	95.800,00 -278,40

Marktgemeinde Pettenbach

Rechnungsabschluss für das Jahr 2013 - Außerordentlicher Haushalt nach Vorhaben - Einnahmen (Beträge werden in EURO ausgewiesen)

Hw/Ansatz/Post/Unter	Va/Req Hhq	Bezeichnung	Anf.Reste	Anordnungssoll	Gesamtsoll	Ist	Schl.Rest	VA+NVA	(Soll - VA) +mehr/-weniger
Vorhaben 851990		Kanaldarlehen D3							
6/851990+871900	33	57 KTZ. v. Land (Schuldenerlass)	0,00	211.515,68	211.515,68	211.515,68	0,00		211.515,68
6/851990+876000	34	57 KTZ von Kreditinstitute	0,00	11.732,35	11.732,35	11.732,35	0,00		11.732,35
Vorhaben 851990		Kanaldarlehen D3							
		Summe ohne Abwicklung	0,00	223.248,03	223.248,03	223.248,03	0,00		223.248,03
									0,00
		Gesamtsumme	0,00	223.248,03	223.248,03	223.248,03	0,00		223.248,03
									0,00

Marktgemeinde Pettenbach

Rechnungsabschluss für das Jahr 2013 - Außerordentlicher Haushalt nach Vorhaben - Ausgaben (Beträge werden in EURO ausgewiesen)

Hw/Ansatz/Post/Unter	Va/Req Hhq	Bezeichnung	Anf.Reste	Anordnungssoll	Gesamtsoll	Ist	Schl.Rest	VA+NVA	(VA - Soll) +mehr/-weniger
Vorhaben 851990		Kanaldarlehen D3							
5/851990-341900	64	75 Abschreibung Investitionsdarlehen des Landes	0,00	211.515,68	211.515,68	211.515,68	0,00		-211.515,68
5/851990-346000	65	75 Investitionsdarlehen von Kreditinst	0,00	11.732,35	11.732,35	11.732,35	0,00		-11.732,35
Vorhaben 851990		Kanaldarlehen D3							
		Summe ohne Abwicklung	0,00	223.248,03	223.248,03	223.248,03	0,00		0,00
									-223.248,03
		Gesamtsumme	0,00	223.248,03	223.248,03	223.248,03	0,00		0,00
									-223.248,03

Marktgemeinde Pettenbach

Rechnungsabschluss für das Jahr 2013 - Außerordentlicher Haushalt nach Vorhaben - Einnahmen (Beträge werden in EURO ausgewiesen)

Hw/Ansatz/Post/Unter	Va/Req Hhq	Bezeichnung	Anf.Reste	Anordnungssoll	Gesamtsoll	Ist	Schl.Rest	VA+NVA	(Soll - VA) +mehr/-weniger
Vorhaben 910990		Fremdwährungsdarlehen							
6/910990+876000	34	57 KTZ von Kreditinstitute	0,00	1.503,12	1.503,12	1.503,12	0,00		1.503,12
Vorhaben 910990		Fremdwährungsdarlehen							
		Summe ohne Abwicklung	0,00	1.503,12	1.503,12	1.503,12	0,00		1.503,12
									0,00
		Gesamtsumme	0,00	1.503,12	1.503,12	1.503,12	0,00		1.503,12
									0,00

Marktgemeinde Pettenbach

Rechnungsabschluss für das Jahr 2013 - Außerordentlicher Haushalt nach Vorhaben - Ausgaben (Beträge werden in EURO ausgewiesen)

Hw/Ansatz/Post/Unter	Va/Req Hhq	Bezeichnung	Anf.Reste	Anordnungssoll	Gesamtsoll	Ist	Schl.Rest	VA+NVA	(VA - Soll) +mehr/-weniger
Vorhaben 910990		Fremdwährungsdarlehen							
5/910990-346000	65	75 Investitionsdarlehen von Kreditinst	0,00	1.503,12	1.503,12	1.503,12	0,00		-1.503,12
Vorhaben 910990		Fremdwährungsdarlehen							
		Summe ohne Abwicklung	0,00	1.503,12	1.503,12	1.503,12	0,00		0,00
									-1.503,12
		Gesamtsumme	0,00	1.503,12	1.503,12	1.503,12	0,00		0,00
									-1.503,12

VERMÖGEN

lfd. Nr.	Grp/Standort Inventarnr/lfdnr	Vermögensgruppen und Untergruppen	Stand zu Beginn des Finanzjahres	Änderungen im lfd. Finanzjahr		Stand am Ende des Finanzjahres
				Zugang	Abgang	
	0/010000	Amtsgebäude Pettenbach				
1	0000000/1	Gebäude	0,00	0,00	0,00	0,00
	0/016300	Feuerwehrrzeughaus Pettenbach				
2	0000000/2	Gebäude	0,00	0,00	0,00	0,00
	0/016310	Feuerwehrrzeughaus Pratsdorf				
3	0000000/2	Gebäude	63.748,67	0,00	2.499,94	61.248,73
	0/016320	Feuerwehrrzeughaus Magdalenaberg				
4	0000000/2	Gebäude	55.306,45	0,00	1.874,80	53.431,65
	0/016330	Feuerwehrrzeughaus Gundendorf				
5	0000000/2	Gebäude	54.380,25	0,00	1.623,30	52.756,95
	0/016340	Feuerwehrrzeughaus Eggenstein				
6	0000000/2	Gebäude	102.410,50	0,00	3.151,10	99.259,40
	0/016350	Feuerwehrrzeughaus Steinfeld				
7	0000000/2	Gebäude	89.796,52	0,00	3.521,44	86.275,08
	0/016360	Löschwasserbehälter				
8	0000000/1	Ortsplatz Pettenbach	10.991,92	0,00	285,50	10.706,42
9	0000000/2	Sportplatz	10.991,92	0,00	285,50	10.706,42
10	0000000/3	Heiligenleithen	11.880,04	0,00	286,66	11.593,38
11	0000000/4	Eggenstein	4.516,07	0,00	110,16	4.405,91
	0/016362	Löschwasserbehälter				
12	0000000/1	Heiligenleithen	0,00	0,00	0,00	0,00
	0/021100	Volksschule Pettenbach				
13	0000000/2	Gebäude	0,00	0,00	0,00	0,00
	0/021110	Volksschule Magdalenaberg				
14	0000000/1	Gebäude	52.651,81	0,00	94,38	52.557,43
15	0000000/2	Gebäude	2.627,73	0,00	63,18	2.564,55
16	0000000/3	Spielplatz	5.650,23	0,00	229,68	5.420,55
	0/021200	Hauptschule Pettenbach				
17	0000000/2	Gebäude	0,00	0,00	0,00	0,00
18	0000000/3	Spielplatz	0,00	0,00	0,00	0,00
	0/025900	Jugendzentrum				
19	0000000/2	Gebäude	220.362,27	0,00	5.347,06	215.015,21
	0/026200	Sportplatz Pettenbach- Fußball				
20	0000000/2	Gebäude Sportplatz	5.023,20	0,00	110,40	4.912,80
	0/132000	Musikschule Pettenbach				
21	0000000/2	Gebäude	942.533,58	0,00	24.453,92	918.079,66
	0/161700	Bauhof Pettenbach				
22	0000000/2	Gebäude	442.980,68	0,00	11.134,98	431.845,70
	0/287500	Straßenverkehrsbetrieb				
23	0000000/1	Buswartehäuschen	5.916,99	0,00	622,84	5.294,15
Summe Gruppe 0 Vermögen der allgemeinen Verwaltung			2.081.768,83	0,00	55.694,84	2.026.073,99

VERMÖGEN

lfd. Nr.	Grp/Standort Inventarnr/lfdnr	Vermögensgruppen und Untergruppen	Stand zu Beginn des Finanzjahres	Änderungen im lfd. Finanzjahr		Stand am Ende des Finanzjahres
				Zugang	Abgang	
	1/285000	Wasserversorgungsanlage				
24	0000000/1	Allgemeine WVA	1.337.441,57	21.945,70	54.839,44	1.304.547,83
25	0000000/2	Hochbehälter Magdalenaberg	21.803,04	804,50	477,61	22.129,93
26	0000000/3	Brunnen Herndler	0,00	0,00	0,00	0,00
27	0000000/4	WVA Steuerung	176.630,17	0,00	0,00	176.630,17
28	0000000/5	Stiftsgründe	40.109,11	1.772,39	1.286,55	40.594,95
29	0000000/6	WVA Steinfelden	48.316,00	8.800,40	1.603,71	55.512,69
30	0000000/7	WVA BA07- Aitzetmüller	2.610,46	0,00	79,50	2.530,96
	1/285100	Abwasserbeseitigungsanlage				
31	0000000/1	Kanalbau BA01	1.003.048,15	0,00	36.398,72	966.649,43
32	0000000/2	Kanalbau BA02	665.437,26	0,00	22.528,40	642.908,86
33	0000000/3	Kanalbau BA03	903.116,22	0,00	29.610,38	873.505,84
34	0000000/4	Kanalbau BA04	2.024.761,11	0,00	53.993,62	1.970.767,49
35	0000000/5	Kanalbau BA05	190.015,51	0,00	4.935,04	185.080,47
36	0000000/6	Kanalbau BA06	995.966,13	0,00	24.570,02	971.396,11
37	0000000/7	Kanalbau BA07	673.131,33	0,00	17.128,38	656.002,95
38	0000000/8	Kanalbau BA08	51.110,45	0,00	1.210,78	49.899,67
39	0000000/9	Kanalbau BA09	860.215,01	0,00	18.695,54	841.519,47
40	0000000/11	Kanalbau BA11- Pfaffing, Eggenstein	394.808,43	10.453,53	8.502,64	396.759,32
41	0000000/13	Kanalbau BA13	517.708,63	96.681,83	8.016,39	606.374,07
42	0000000/14	Kanalbau BA14- Eggenstein	1.717,35	404.484,57	6.184,86	400.017,06
43	0000000/15	Kanalbau BA15- Almburg	5.338,29	108.073,44	1.783,68	111.628,05
44	0000000/16	Kanalbau BA16- Aitzetmüller	0,00	278,40	8,36	270,04
45	0000000/99	Kanalanschlüsse OH	181.090,95	16.057,65	1.772,70	195.375,90
	1/285110	Kanalbau BA10- Purrer				
46	0000000/1	Kanalbau BA10	10.343,98	0,00	335,48	10.008,50
	1/285112	Kanalbau BA12- Digitalisierung				
47	0000000/1	Kanalbau BA12- Digitalisierung	23.645,44	23.799,83	773,81	46.671,46
	1/285300	Wohnhaus-Scharnsteiner Straße 1				
48	0000000/1	Wohnhaus-Scharnsteiner Straße 1	0,00	0,00	0,00	0,00
Summe Gruppe 1 Vermögen i. öffentl., betriebl. und betriebsähnlichen Ei			10.128.364,59	693.152,24	294.735,61	10.526.781,22

VERMÖGEN

lfd. Nr.	Grp/Standort Inventarnr/lfdnr	Vermögensgruppen und Untergruppen	Stand zu Beginn des Finanzjahres	Änderungen im lfd. Finanzjahr		Stand am Ende des Finanzjahres
				Zugang	Abgang	
	2/285100	Abwasserbeseitigungsanlage				
49	0000000/10	Kanalbau BA10	667.569,50	0,00	21.333,86	646.235,64
50	0000000/111	Kanalbau BA11 (Bründl-Pernegger)	38.284,61	20.408,19	308,52	58.384,28
		Summe Gruppe 2 Vermögen der wirtschaftlichen Unternehmungen	705.854,11	20.408,19	21.642,38	704.619,92

VERMÖGEN

lfd. Nr.	Grp/Standort Inventarnr/lfdnr	Vermögensgruppen und Untergruppen	Stand zu Beginn des Finanzjahres	Änderungen im lfd. Finanzjahr		Stand am Ende des Finanzjahres
				Zugang	Abgang	
	3/391400	Beteiligungen				
51	0000000/1	KG Pettenbach	1.000,00	0,00	0,00	1.000,00
52	0000000/2	Technologiezentrum Kirchdorf	23.500,00	0,00	0,00	23.500,00
	3/912003	Rücklage Feuerwehr				
53	0000000/1	Rücklage Feuerwehr	0,00	42.668,00	0,00	42.668,00
	3/912004	Rücklage WVA				
54	0000000/1	Rücklage WVA	21.680,66	0,00	0,00	21.680,66
	3/912005	Rücklage ABA				
55	0000000/1	Rücklage ABA	59.083,81	23.612,37	0,00	82.696,18
	3/912006	Rücklage Verkehrsflächenbeitrag				
56	0000000/1	Rücklage Verkehrsflächenbeitrag	2.298,57	0,00	0,00	2.298,57
	3/912007	Kindergarteneinrichtungen				
57	0000000/1	Kindergarteneinrichtungen	0,00	30.000,00	0,00	30.000,00
	3/912008	Kommunalfahrzeug				
58	0000000/1	Kommunalfahrzeug	0,00	50.000,00	0,00	50.000,00
	3/912011	Spielplatz Kindergarten				
59	0000000/1	Spielplatz Kindergarten	25.200,00	0,00	25.200,00	0,00
	3/912012	Mehrgenerationenhaus Verbindungsgang				
60	0000000/1	Mehrgenerationenhaus Verbindungsgang	25.000,00	0,00	25.000,00	0,00
	3/912013	Voranschlag 2013				
61	0000000/1	Voranschlag 2013	55.600,00	0,00	55.600,00	0,00
	3/912014	Haushaltsrücklage Seisenburg				
62	0000000/1	Haushaltsrücklage Seisenburg	0,00	3.000,00	0,00	3.000,00
	3/912015	Rücklage Tourismus				
63	0000000/1	Rücklage Tourismus	0,00	6.740,00	0,00	6.740,00
	3/915000	Gehaltsvorschüsse				
64	4002620/1	Aitzetmüller Josef	480,00	0,00	360,00	120,00
65	4010620/1	Pühringer Karl	1.380,00	0,00	360,00	1.020,00
66	4012620/1	Neuburger Ernst	295,00	0,00	295,00	0,00
		Summe Gruppe 3 Finanzvermögen (ohne Liegenschaftsbesitz)	215.518,04	156.020,37	106.815,00	264.723,41

VERMÖGEN

lfd. Nr.	Grp/Standort Inventarnr/lfdnr	Vermögensgruppen und Untergruppen	Stand zu Beginn des Finanzjahres	Änderungen im lfd. Finanzjahr		Stand am Ende des Finanzjahres
				Zugang	Abgang	
	4/010000	Amtsgebäude Pettenbach				
67	0000000/2	Grundstück 1466m ²	0,00	0,00	0,00	0,00
	4/016300	Feuerwehrrzeughaus Pettenbach				
68	0000000/1	Grundstück	0,00	0,00	0,00	0,00
	4/016310	Feuerwehrrzeughaus Pratsdorf				
69	0000000/1	Grundstück	11.330,00	0,00	0,00	11.330,00
	4/016320	Feuerwehrrzeughaus Magdalenaberg				
70	0000000/1	Grundstück	14.168,00	0,00	0,00	14.168,00
	4/016330	Feuerwehrrzeughaus Gundendorf				
71	0000000/1	Grundstück	22.374,00	0,00	0,00	22.374,00
	4/016340	Feuerwehrrzeughaus Eggenstein				
72	0000000/1	Grundstück	14.344,00	0,00	0,00	14.344,00
	4/016350	Feuerwehrrzeughaus Steinfeld				
73	0000000/1	Grundstück	8.294,00	0,00	0,00	8.294,00
	4/021100	Volksschule Pettenbach				
74	0000000/1	Grundstück	0,00	0,00	0,00	0,00
	4/021200	Hauptschule Pettenbach				
75	0000000/1	Grundstück	0,00	0,00	0,00	0,00
	4/026201	Sportplatz Pettenbach- Aitzetmüller				
76	0000000/1	Grundstück	0,00	0,00	0,00	0,00
	4/132000	Musikschule Pettenbach				
77	0000000/1	Grundstück	9.972,00	0,00	0,00	9.972,00
	4/161700	Bauhof Pettenbach				
78	0000000/1	Grundstück	58.831,45	0,00	0,00	58.831,45
	4/181300	Müllbeseitigung				
79	0000000/1	Grundstück	11.852,94	0,00	0,00	11.852,94
	4/181530	Kinderspielplatz Lebenshilfe				
80	0000000/1	Grundstück	352,29	0,00	15,42	336,87
	4/181600	Öffentliche Beleuchtung				
81	0000000/1	Lichtpunkte	28.111,30	0,00	0,00	28.111,30
	4/484000	Grundbesitz				
82	0000000/1	Schottergrube Steinmaurer	22.221,64	0,00	0,00	22.221,64
83	0000000/2	Kalileithen	0,00	0,00	0,00	0,00
84	0000000/3	Schottergrube Kanzlmair	0,00	0,00	0,00	0,00
85	0000000/4	ehem. Totengraberhaus	0,00	0,00	0,00	0,00
86	0000000/5	Grundstück Siedlerverein	3.248,15	0,00	0,00	3.248,15
87	0000000/6	Seisenburg	1.800,00	0,00	0,00	1.800,00
	4/484200	Waldbesitz				
88	0000000/1	KG Seisenburg 279 Wald	2.000,00	0,00	0,00	2.000,00
	4/484600	Wohngebäude Dürndorf 76				
89	0000000/1	Grundstück 527m ²	0,00	0,00	0,00	0,00
	4/484610	Wohngebäude Museumstraße				
90	0000000/1	Grundstück	7.339,96	0,00	0,00	7.339,96
		Summe Gruppe 4 Liegenschaftsbesitz	216.239,73	0,00	15,42	216.224,31

INVENTAR

lfd.Nr.	Vermögensgruppen und Untergruppen	Stand zu Beginn des Finanzjahres	Änderungen im lfd. Finanzjahr		Stand am Ende des Finanzjahres
			Zugang	Abgang	
	Inventar (Gesamt- oder Gruppensummen der Inventarbestandsrechnung)				
40	Summe Gruppe 0	223.763,60	14.871,70	64.990,12	173.645,18
	Summe Inventar	223.763,60	14.871,70	64.990,12	173.645,18

INVENTAR

lfd.Nr.	Vermögensgruppen und Untergruppen	Stand zu Beginn des Finanzjahres	Änderungen im lfd. Finanzjahr		Stand am Ende des Finanzjahres
			Zugang	Abgang	
	Inventar (Gesamt- oder Gruppensummen der Inventarbestandsrechnung)				
50	Summe Gruppe 1	31.247,93	5.699,40	7.205,03	29.742,30
	Summe Inventar	31.247,93	5.699,40	7.205,03	29.742,30

SCHULDEN

Gläubiger Konto-Nr.	Gemeinderats beschluss vom	Von der Aufsichts- behörde genehmigt am ... Zl ...	Stand zu Beginn des Finanzjahres	Änderungen im lfd. Finanzjahr		Stand am Ende des Finanzjahres
				Zugang	Tilgung	
Raiffeisenbank Pettenbach 1198/11	05.03.1994	20.04.1994 6 M Euribor + 0,4%	433.702,34	0,00	41.600,58	392.101,76
Raiffeisenbank Pettenbach 1198/12	23.09.2004	22.06.2004 6 M Euribor + 0,19%	8.790,16	0,00	8.790,16	0,00
Raiffeisenbank Pettenbach 1198/13		6 M Euribor + 0,075% od SMR +0,25%	47.328,61	0,00	4.600,99	42.727,62
Raiffeisenbank Pettenbach 1198/14	24.03.2011	6- MonatsEuribor + 0,65%	84.019,14	0,00	2.237,38	81.781,76
Raiffeisenbank Pettenbach 1198/15	24.03.2011	6- MonatsEuribor + 0,65%	518.557,87	0,00	13.806,28	504.751,59
Raiffeisenbank Pettenbach 1198/16	13.12.2012	6- Monats Euribor + 0,95 %	0,00	405.000,00	0,00	405.000,00
Raiffeisenbank Pettenbach 1198/17	13.12.2013	6- Monats Euribor + 0,95%	0,00	110.000,00	0,00	110.000,00
Allgemeine Sparkasse Oberösterreich Bankaktiengesellschaft Filiale Kirchdorf 6167/10	05.03.1994	20.04.1994 6 M Euribor + 0,4%	352.457,67	0,00	46.994,38	305.463,29
Allgemeine Sparkasse Oberösterreich Bankaktiengesellschaft Filiale Kirchdorf 6167/11	15.12.2000	20.11.2001 3 M Euribor + 0,10%	633.125,70	0,00	38.371,26	594.754,44
Allgemeine Sparkasse Oberösterreich Bankaktiengesellschaft Filiale Kirchdorf 6167/12	20.06.2001	15.09.2001 6 M Euribor + 0,03%	376.422,69	0,00	26.162,22	350.260,47
Volksbank Almtal e. Gen 6168/2		3M Euribor + 0,67%	15.600,00	0,00	1.950,00	13.650,00
Volksbank Almtal e. Gen 6168/3	14.06.2012	14.06.2012 3m Euribor + 0,89% Aufschlag	156.764,61	0,00	4.904,26	151.860,35
Bawag PSK 6170/2	29.03.1985	28.05.1985 Fixzinssatz 2%	130.120,73	0,00	27.917,15	102.203,58

SCHULDEN

Gläubiger Konto-Nr.	Gemeinderats beschluss vom	Von der Aufsichts- behörde genehmigt am ... Zl ...	Stand zu Beginn des Finanzjahres	Änderungen im lfd. Finanzjahr		Stand am Ende des Finanzjahres
				Zugang	Tilgung	
Bawag PSK 6170/3	05.11.1987	20.03.1990 Fixzinssatz 2%	476.243,74	0,00	20.831,18	455.412,56
Bawag PSK 6170/4	05.03.1994	20.04.1994 6 M Euribor + 0,75%	146.097,99	0,00	14.685,55	131.412,44
Bawag PSK 6170/6	03.03.2005	20.04.2005 6 M CHF +0,25%	112.490,15	0,00	112.490,15	0,00
Bawag PSK 6170/7	14.12.2006	27.04.2007 3 M Euribor + 0,75% (ALT 0,12%)	74.870,21	0,00	5.068,56	69.801,65
Bawag PSK 6170/8	26.06.2008	26.06.2008 3M CHF +0,95%	740.339,56	0,00	41.928,37	698.411,19
Bawag PSK 6170/9	27.10.2009	3M EUR +0,6%	266.192,48	0,00	10.560,11	255.632,37
Bawag PSK 6170/10		3M EUR + 0,6%	261.614,23	0,00	10.378,49	251.235,74
Bawag PSK 6170/11	27.10.2009	3m EUR +0,6%	142.953,51	0,00	5.671,11	137.282,40
Bawag PSK 6170/12	24.06.2010	3m EUR +0,75% (ALT+ 0,44%)	306.473,07	0,00	16.250,06	290.223,01
Bawag PSK 6170/13		3 Monats- Euribor+ 0,75%(ALT+0,35%)	673.007,94	0,00	35.752,88	637.255,06
Raiffeisenbank Steiermark 6172/1		17.12.1981 Fixzinssatz 2%	17.442,09	0,00	8.646,06	8.796,03
Raiffeisenbank Steiermark 6172/2		17.12.1981 Fixzinssatz 1%	7.246,18	0,00	3.606,14	3.640,04
Bank Austria 6173/3		25.07.1989 Fixzinssatz 2%	227.686,71	0,00	21.990,89	205.695,82
Land Oberösterreich Abteilung Gemeinden 6174/1		06.10.1982 D3-8500-00	36.612,43	0,00	12.432,84	24.179,59

SCHULDEN

Gläubiger Konto-Nr.	Gemeinderats beschluss vom	Von der Aufsichts- behörde genehmigt am ... Zl ...	Stand zu Beginn des Finanzjahres	Änderungen im lfd. Finanzjahr		Stand am Ende des Finanzjahres
				Zugang	Tilgung	
Land Oberösterreich Abteilung Gemeinden 6174/2		06.10.1982 D3-8500-01	34.555,93	0,00	0,00	34.555,93
Land Oberösterreich Abteilung Gemeinden 6174/3		14.06.1982 D3-8500-02	4.396,98	0,00	1.619,24	2.777,74
Land Oberösterreich Abteilung Gemeinden 6174/4		24.05.1985 D3-8500-03	3.379,29	0,00	647,33	2.731,96
Land Oberösterreich Abteilung Gemeinden 6174/5		19.01.1990 D3-8503-00	95.440,45	0,00	32.409,61	63.030,84
Land Oberösterreich Abteilung Gemeinden 6174/6		27.11.1989 D3-8503-01	60.100,43	0,00	0,00	60.100,43
Land Oberösterreich Abteilung Gemeinden 6174/9		18.11.1983 D3-8511-00	141.948,92	0,00	48.202,94	93.745,98
Land Oberösterreich Abteilung Gemeinden 6174/10		18.11.1983 D3-8511-01	137.812,11	0,00	0,00	137.812,11
Land Oberösterreich Abteilung Gemeinden 6174/11		13.03.1986 D3-8512-00	177.724,67	0,00	60.351,65	117.373,02
Land Oberösterreich Abteilung Gemeinden 6174/12		18.03.1986 D3-8512-01	111.916,16	0,00	0,00	111.916,16
Land Oberösterreich Abteilung Gemeinden 6174/13		15.09.1995 D3-8513-00	61.568,90	0,00	20.907,53	40.661,37
Land Oberösterreich Abteilung Gemeinden 6174/14		15.09.1995 D3-8513-01	38.734,62	0,00	0,00	38.734,62
Land Oberösterreich Abteilung Gemeinden 6174/15		26.11.1996 D3-8514-00	85.746,38	0,00	29.117,71	56.628,67
Land Oberösterreich Abteilung Gemeinden 6174/16		05.12.1996 D3-8514-01	53.995,92	0,00	0,00	53.995,92
Land Oberösterreich Abteilung Gemeinden 6174/17		D3-8516-01	58.252,40	0,00	19.781,32	38.471,08

SCHULDEN

Gläubiger Konto-Nr.	Gemeinderats beschluss vom	Von der Aufsichts- behörde genehmigt am ... Zl ...	Stand zu Beginn des Finanzjahres	Änderungen im lfd. Finanzjahr		Stand am Ende des Finanzjahres
				Zugang	Tilgung	
Land Oberösterreich Abteilung Gemeinden 6174/18		D3-8517-01	41.002,92	0,00	13.923,75	27.079,17
Land Oberösterreich Abteilung Gemeinden 6174/19		D3-8517-02	17.213,14	0,00	0,00	17.213,14
Land Oberösterreich Abteilung Gemeinden 6174/20		D3-8516-02	24.455,00	0,00	0,00	24.455,00
Land Oberösterreich Abteilung Gemeinden 6174/21		D3-8519-01	32.320,24	16.100,00	10.975,29	37.444,95
Land Oberösterreich Abteilung Gemeinden 6174/22		28.03.2006 D3-8518-01	1.310,91	0,00	445,16	865,75
Land Oberösterreich Abteilung Gemeinden 6174/23		28.03.2006 D3-8518-02	549,00	0,00	0,00	549,00
Land Oberösterreich Abteilung Gemeinden 6174/24			9.000,00	0,00	3.056,22	5.943,78
Land Oberösterreich Abteilung Gemeinden 6174/25			14.000,00	0,00	4.754,11	9.245,89
Land Oberösterreich Abteilung Gemeinden 6174/26			18.213,06	-18.213,06	0,00	0,00
Land Oberösterreich Abteilung Gemeinden 6174/27			0,00	12.000,00	0,00	12.000,00
Zwischensumme			7.469.797,24	524.886,94	783.818,91	7.210.865,27

ZUSAMMENFASSUNG

Vermögensgruppen und Untergruppen		Stand zu Beginn des Finanzjahres	Änderungen im lfd. Finanzjahr		Stand am Ende des Finanzjahres
			Zugang	Abgang	
0	Vermögen der allgemeinen Verwaltung	2.081.768,83	0,00	55.694,84	2.026.073,99
1	Vermögen i. öffentl., betriebl.	10.128.364,59	693.152,24	294.735,61	10.526.781,22
2	Vermögen der wirtschaftlichen	705.854,11	20.408,19	21.642,38	704.619,92
3	Finanzvermögen	215.518,04	156.020,37	106.815,00	264.723,41
4	Liegenschaftsbesitz	216.239,73	0,00	15,42	216.224,31
5	Stiftungs- und Fondvermögen	0,00	0,00	0,00	0,00
6	Sonderverögen gemeinderechtlicher	0,00	0,00	0,00	0,00
7	Schulden	0,00	0,00	0,00	0,00
	Inventar	255.011,53	20.571,10	72.195,15	203.387,48
Vermögen insgesamt		13.602.756,83	890.151,90	551.098,40	13.941.810,33
Schulden insgesamt		7.469.807,34	524.886,94	783.818,91	7.210.875,37
Unterschied zwischen		+	6.132.949,49		6.730.934,96
Vermögen und Schulden				-232.720,51	

SCHULDEN

Gläubiger Konto-Nr.	Gemeinderats beschluss vom	Von der Aufsichts- behörde genehmigt am ... Zl ...	Stand zu Beginn des Finanzjahres	Änderungen im lfd. Finanzjahr		Stand am Ende des Finanzjahres
				Zugang	Tilgung	
2. nieder verzinst						
Raiffeisenbank Pettenbach 1198/11	05.03.1994	20.04.1994 6 M Euribor + 0,4%	433.702,34	0,00	41.600,58	392.101,76
Raiffeisenbank Pettenbach 1198/12	23.09.2004	22.06.2004 6 M Euribor + 0,19%	8.790,16	0,00	8.790,16	0,00
Raiffeisenbank Pettenbach 1198/13		6 M Euribor + 0,075% od SMR +0,25%	47.328,61	0,00	4.600,99	42.727,62
Raiffeisenbank Pettenbach 1198/14	24.03.2011	6- MonatsEuribor + 0,65%	84.019,14	0,00	2.237,38	81.781,76
Raiffeisenbank Pettenbach 1198/15	24.03.2011	6- MonatsEuribor + 0,65%	518.557,87	0,00	13.806,28	504.751,59
Raiffeisenbank Pettenbach 1198/16	13.12.2012	6- Monats Euribor + 0,95 %	0,00	405.000,00	0,00	405.000,00
Raiffeisenbank Pettenbach 1198/17	13.12.2013	6- Monats Euribor + 0,95%	0,00	110.000,00	0,00	110.000,00
Allgemeine Sparkasse Oberösterreich Bankaktiengesellschaft Filiale Kirchdorf 6167/10	05.03.1994	20.04.1994 6 M Euribor + 0,4%	352.457,67	0,00	46.994,38	305.463,29
Allgemeine Sparkasse Oberösterreich Bankaktiengesellschaft Filiale Kirchdorf 6167/11	15.12.2000	20.11.2001 3 M Euribor + 0,10%	633.125,70	0,00	38.371,26	594.754,44
Allgemeine Sparkasse Oberösterreich Bankaktiengesellschaft Filiale Kirchdorf 6167/12	20.06.2001	15.09.2001 6 M Euribor + 0,03%	376.422,69	0,00	26.162,22	350.260,47
Summe 2			2.454.404,18	515.000,00	182.563,25	2.786.840,93

SCHULDEN

Gläubiger Konto-Nr.	Gemeinderats beschluss vom	Von der Aufsichts- behörde genehmigt am ... Zl ...	Stand zu Beginn des Finanzjahres	Änderungen im lfd. Finanzjahr		Stand am Ende des Finanzjahres
				Zugang	Tilgung	
1. normal verzinst						
Volksbank Almtal e. Gen 6168/2		3M Euribor + 0,67%	15.600,00	0,00	1.950,00	13.650,00
Summe 1			15.600,00	0,00	1.950,00	13.650,00

SCHULDEN

Gläubiger Konto-Nr.	Gemeinderats beschluss vom	Von der Aufsichts- behörde genehmigt am ... Zl ...	Stand zu Beginn des Finanzjahres	Änderungen im lfd. Finanzjahr		Stand am Ende des Finanzjahres
				Zugang	Tilgung	
2. nieder verzinst						
Volksbank Almtal e. Gen 6168/3	14.06.2012	14.06.2012 3m Euribor + 0,89% Aufschlag	156.764,61	0,00	4.904,26	151.860,35
Bawag PSK 6170/2	29.03.1985	28.05.1985 Fixzinssatz 2%	130.120,73	0,00	27.917,15	102.203,58
Bawag PSK 6170/3	05.11.1987	20.03.1990 Fixzinssatz 2%	476.243,74	0,00	20.831,18	455.412,56
Bawag PSK 6170/4	05.03.1994	20.04.1994 6 M Euribor + 0,75%	146.097,99	0,00	14.685,55	131.412,44
Summe 2			909.227,07	0,00	68.338,14	840.888,93

SCHULDEN

Gläubiger Konto-Nr.	Gemeinderats beschluss vom	Von der Aufsichts- behörde genehmigt am ... Zl ...	Stand zu Beginn des Finanzjahres	Änderungen im lfd. Finanzjahr		Stand am Ende des Finanzjahres
				Zugang	Tilgung	
1. normal verzinst						
Bawag PSK 6170/6	03.03.2005	20.04.2005 6 M CHF +0,25%	112.490,15	0,00	112.490,15	0,00
Summe 1			112.490,15	0,00	112.490,15	0,00

SCHULDEN

Gläubiger Konto-Nr.	Gemeinderats beschluss vom	Von der Aufsichts- behörde genehmigt am ... Zl ...	Stand zu Beginn des Finanzjahres	Änderungen im lfd. Finanzjahr		Stand am Ende des Finanzjahres
				Zugang	Tilgung	
2. nieder verzinst						
Bawag PSK 6170/7	14.12.2006	27.04.2007 3 M Euribor + 0,75% (ALT 0,12%)	74.870,21	0,00	5.068,56	69.801,65
Bawag PSK 6170/8	26.06.2008	26.06.2008 3M CHF +0,95%	740.339,56	0,00	41.928,37	698.411,19
Bawag PSK 6170/9	27.10.2009	3M EUR +0,6%	266.192,48	0,00	10.560,11	255.632,37
Bawag PSK 6170/10		3M EUR + 0,6%	261.614,23	0,00	10.378,49	251.235,74
Summe 2			1.343.016,48	0,00	67.935,53	1.275.080,95

SCHULDEN

Gläubiger Konto-Nr.	Gemeinderats beschluss vom	Von der Aufsichts- behörde genehmigt am ... Zl ...	Stand zu Beginn des Finanzjahres	Änderungen im lfd. Finanzjahr		Stand am Ende des Finanzjahres
				Zugang	Tilgung	
1. normal verzinst						
Bawag PSK 6170/11	27.10.2009	3m EUR +0,6%	142.953,51	0,00	5.671,11	137.282,40
Summe 1			142.953,51	0,00	5.671,11	137.282,40

SCHULDEN

Gläubiger Konto-Nr.	Gemeinderats beschluss vom	Von der Aufsichts- behörde genehmigt am ... Zl ...	Stand zu Beginn des Finanzjahres	Änderungen im lfd. Finanzjahr		Stand am Ende des Finanzjahres
				Zugang	Tilgung	
2. nieder verzinst						
Bawag PSK 6170/12	24.06.2010	3m EUR +0,75% (ALT+ 0,44%)	306.473,07	0,00	16.250,06	290.223,01
Summe 2			306.473,07	0,00	16.250,06	290.223,01

SCHULDEN

Gläubiger Konto-Nr.	Gemeinderats beschluss vom	Von der Aufsichts- behörde genehmigt am ... Zl ...	Stand zu Beginn des Finanzjahres	Änderungen im lfd. Finanzjahr		Stand am Ende des Finanzjahres
				Zugang	Tilgung	
1. normal verzinst						
Bawag PSK 6170/13		3 Monats- Euribor+ 0,75%(ALT+0,35%)	673.007,94	0,00	35.752,88	637.255,06
Summe 1			673.007,94	0,00	35.752,88	637.255,06

SCHULDEN

Gläubiger Konto-Nr.	Gemeinderats beschluss vom	Von der Aufsichts- behörde genehmigt am ... Zl ...	Stand zu Beginn des Finanzjahres	Änderungen im lfd. Finanzjahr		Stand am Ende des Finanzjahres
				Zugang	Tilgung	
2. nieder verzinst						
Raiffeisenbank Steiermark 6172/1		17.12.1981 Fixzinssatz 2%	17.442,09	0,00	8.646,06	8.796,03
Raiffeisenbank Steiermark 6172/2		17.12.1981 Fixzinssatz 1%	7.246,18	0,00	3.606,14	3.640,04
Bank Austria 6173/3		25.07.1989 Fixzinssatz 2%	227.686,71	0,00	21.990,89	205.695,82
Summe 2			252.374,98	0,00	34.243,09	218.131,89

SCHULDEN

Gläubiger Konto-Nr.	Gemeinderats beschluss vom	Von der Aufsichts- behörde genehmigt am ... Zl ...	Stand zu Beginn des Finanzjahres	Änderungen im lfd. Finanzjahr		Stand am Ende des Finanzjahres
				Zugang	Tilgung	
3. Schulden ohne Gemeindebelastung						
Land Oberösterreich Abteilung Gemeinden 6174/1		06.10.1982 D3-8500-00	36.612,43	0,00	12.432,84	24.179,59
Land Oberösterreich Abteilung Gemeinden 6174/2		06.10.1982 D3-8500-01	34.555,93	0,00	0,00	34.555,93
Land Oberösterreich Abteilung Gemeinden 6174/3		14.06.1982 D3-8500-02	4.396,98	0,00	1.619,24	2.777,74
Land Oberösterreich Abteilung Gemeinden 6174/4		24.05.1985 D3-8500-03	3.379,29	0,00	647,33	2.731,96
Land Oberösterreich Abteilung Gemeinden 6174/5		19.01.1990 D3-8503-00	95.440,45	0,00	32.409,61	63.030,84
Land Oberösterreich Abteilung Gemeinden 6174/6		27.11.1989 D3-8503-01	60.100,43	0,00	0,00	60.100,43
Land Oberösterreich Abteilung Gemeinden 6174/9		18.11.1983 D3-8511-00	141.948,92	0,00	48.202,94	93.745,98
Land Oberösterreich Abteilung Gemeinden 6174/10		18.11.1983 D3-8511-01	137.812,11	0,00	0,00	137.812,11
Land Oberösterreich Abteilung Gemeinden 6174/11		13.03.1986 D3-8512-00	177.724,67	0,00	60.351,65	117.373,02
Land Oberösterreich Abteilung Gemeinden 6174/12		18.03.1986 D3-8512-01	111.916,16	0,00	0,00	111.916,16
Land Oberösterreich Abteilung Gemeinden 6174/13		15.09.1995 D3-8513-00	61.568,90	0,00	20.907,53	40.661,37
Land Oberösterreich Abteilung Gemeinden 6174/14		15.09.1995 D3-8513-01	38.734,62	0,00	0,00	38.734,62
Land Oberösterreich Abteilung Gemeinden 6174/15		26.11.1996 D3-8514-00	85.746,38	0,00	29.117,71	56.628,67
Land Oberösterreich Abteilung Gemeinden 6174/16		05.12.1996 D3-8514-01	53.995,92	0,00	0,00	53.995,92

SCHULDEN

Gläubiger Konto-Nr.	Gemeinderats beschluss vom	Von der Aufsichts- behörde genehmigt am ... Zl ...	Stand zu Beginn des Finanzjahres	Änderungen im lfd. Finanzjahr		Stand am Ende des Finanzjahres
				Zugang	Tilgung	
Land Oberösterreich Abteilung Gemeinden 6174/17		D3-8516-01	58.252,40	0,00	19.781,32	38.471,08
Land Oberösterreich Abteilung Gemeinden 6174/18		D3-8517-01	41.002,92	0,00	13.923,75	27.079,17
Land Oberösterreich Abteilung Gemeinden 6174/19		D3-8517-02	17.213,14	0,00	0,00	17.213,14
Land Oberösterreich Abteilung Gemeinden 6174/20		D3-8516-02	24.455,00	0,00	0,00	24.455,00
Land Oberösterreich Abteilung Gemeinden 6174/21		D3-8519-01	32.320,24	16.100,00	10.975,29	37.444,95
Land Oberösterreich Abteilung Gemeinden 6174/22		28.03.2006 D3-8518-01	1.310,91	0,00	445,16	865,75
Land Oberösterreich Abteilung Gemeinden 6174/23		28.03.2006 D3-8518-02	549,00	0,00	0,00	549,00
Land Oberösterreich Abteilung Gemeinden 6174/24			9.000,00	0,00	3.056,22	5.943,78
Land Oberösterreich Abteilung Gemeinden 6174/25			14.000,00	0,00	4.754,11	9.245,89
Summe 3			1.242.036,80	16.100,00	258.624,70	999.512,10

SCHULDEN

Gläubiger Konto-Nr.	Gemeinderats beschluss vom	Von der Aufsichts- behörde genehmigt am ... Zl ...	Stand zu Beginn des Finanzjahres	Änderungen im lfd. Finanzjahr		Stand am Ende des Finanzjahres
				Zugang	Tilgung	
1. normal verzinst						
Land Oberösterreich Abteilung Gemeinden 6174/26			18.213,06	-18.213,06	0,00	0,00
Land Oberösterreich Abteilung Gemeinden 6174/27			0,00	12.000,00	0,00	12.000,00
Summe 1			18.213,06	-6.213,06	0,00	12.000,00
Zwischensumme			7.469.797,24	524.886,94	783.818,91	7.210.865,27

Nachweis der endgültig und nicht endgültig abgerechneten einzelnen Vorhaben des außerordentlichen Haushalts

Abschnitt Vorhaben	Post	Bezeichnung des Vorhabens und der vorgesehenen Deckung der Kosten	Finanz-jahr	Veranschlagt		Anfängliche Zahlungsrückstände	
				Einnahmen	Ausgaben	Kassen-einnahmereste	Kassen-ausgabereste
429100	429100	Verbindungsgang Betreutes Wohnen					
	298000	Haushaltsrücklage					
	910006	Anteilsbetrag OH Verbindungsgang Verbindungsgang BW					
			bis 2012	0,00	0,00		
			2013	0,00	0,00	0,00	0,00
	Insgesamt	36.324,63		0,00	0,00	0,00	0,00
850080	851170	Digitaler Leitungskataster für WVA BA07 und ARA BA17					
	346000	Schuldaufnahmen von Finanzunternehm		0,00			
	870000	KTZ vom Bund		0,00			
	910208	Zuführung vom OH Digitaler Leitungskataster BA08		0,00			
	346000	Schuldaufnahmen von Finanzunternehm		0,00			
	870000	KTZ vom Bund		0,00			
	910317	Zuführung vom OH Digitaler Leitungskataster BA17		0,00			
			bis 2012	0,00	0,00		
			2013	33.800,00	33.800,00	0,00	0,00
	Insgesamt	0,00		33.800,00	33.800,00	0,00	0,00
010000	010000	Umbau Amtshaus					
	346000	Schuldaufnahmen von Finanzunternehm		189.000,00			
	806000	Veräußerung von Altmaterial		500,00			
	871100	KTZ vom Land (BZ)		200.000,00			
	910005	Anteilsbetrag OH		1.310,53			
	910013	Zuführung Vom OH Bürgerservicestelle		3.909,91			
			bis 2012	389.000,00	483.900,00		
			2013	0,00	0,00	0,00	0,00
	Insgesamt	394.720,44		389.000,00	483.900,00	0,00	0,00
212200	002122	Sanierung VS,VSM und HS Pettenbach					
	871000	KTZ vom Land		160.879,97			
	871100	KTZ vom Land (BZ)		32.790,00			
	875000	KTZ von Unternehmungen		45.091,85			
	910000	Zuführungen an den AOH		0,00			
	910008	Anteilsbetrag OH		16.471,69			
			bis 2012	104.700,00	61.430,65		
			2013	0,00	0,00	0,00	0,00
	Insgesamt	255.233,51		104.700,00	61.430,65	0,00	0,00

Nachweis der endgültig und nicht endgültig abgerechneten einzelnen Vorhaben des außerordentlichen Haushalts

Abschnitt Vorhaben Post	Summe der angewiesenen Beträge der laufenden Finanzjahre (Soll)		Ist		R e s t e - S o l l		S o l l -	
	Einnahmen	Ausgaben	Einnahmen	Ausgaben	Kassen- einnahmereste	Kassen- ausgabereste	Überschuss	Fehlbetrag
429100 429100 Verbindungsgang Betreutes Wohnen								
	0,00	0,00	0,00	0,00	0,00	0,00	0,00	0,00
	36.324,63	61.324,63	36.324,63	61.282,63	0,00	42,00	0,00	25.000,00
	36.324,63	61.324,63	36.324,63	61.282,63	0,00	42,00	0,00	25.000,00
850080 851170 Digitaler Leitungskataster für WVA BA07 und ARA BA17								
	0,00	0,00	0,00	0,00	0,00	0,00	0,00	0,00
	0,00	0,00	0,00	0,00	0,00	0,00	0,00	0,00
	0,00	0,00	0,00	0,00	0,00	0,00	0,00	0,00
010000 010000 Umbau Amtshaus								
	393.409,91	393.409,91	393.409,91	393.409,91	0,00	0,00	94.891,70	94.891,70
	1.310,53	1.310,53	1.310,53	1.310,53	0,00	0,00	0,00	0,00
	394.720,44	394.720,44	394.720,44	394.720,44	0,00	0,00	94.891,70	94.891,70
212200 002122 Sanierung VS,VSM und HS Pettenbach								
	255.233,51	255.233,51	255.233,51	255.233,51	0,00	0,00	236.187,58	236.187,58
	0,00	0,00	0,00	0,00	0,00	0,00	0,00	0,00
	255.233,51	255.233,51	255.233,51	255.233,51	0,00	0,00	236.187,58	236.187,58

Nachweis der endgültig und nicht endgültig abgerechneten einzelnen Vorhaben des außerordentlichen Haushalts

Abschnitt Vorhaben	Post	Bezeichnung des Vorhabens und der vorgesehenen Deckung der Kosten	Finanz-jahr	Veranschlagt		Anfängliche Zahlungsrückstände	
				Einnahmen	Ausgaben	Kassen-einnahmereste	Kassen-ausgabereste
212290	021229	Zwischenfinanzierung Schule					
	346000	Schuldaufnahmen von Finanzunternehm		170.000,00			
			bis 2012	0,00	36.000,00		
			2013	0,00	70.000,00	0,00	0,00
	Insgesamt			170.000,00	106.000,00	0,00	0,00
212300	212300	Nachmittagsbetreuung					
	871000	KTZ vom Land		49.927,00			
			bis 2012	0,00	0,00		
			2013	0,00	0,00	0,00	5.094,07
	Insgesamt			49.927,00	0,00	0,00	5.094,07
211000	000211	Schulsanierung VS Pettenbach					
	346000	Schuldaufnahmen von Finanzunternehm		0,00			
	910004	Anteilsbetrag OH Schulsanierung		1.701,68			
			bis 2012	0,00	0,00		
			2013	0,00	0,00	0,00	0,00
	Insgesamt			1.701,68	0,00	0,00	0,00
212000	000212	Schulsanierung- I + II Bauetappe					
	871000	KTZ vom Land		216.000,03			
	871001	KTZ vom Land		0,00			
	871100	KTZ vom Land (BZ)		200.000,00			
	871101	KTZ vom Land (BZ)		0,00			
	875000	KTZ von Unternehmungen		109.718,22			
	910008	Zuführung an den AOH- Schulsanierun		102.000,00			
	910003	Anteilsbetrag OH Hort		12.835,30			
			bis 2012	445.300,00	425.200,00		
			2013	70.000,00	0,00	0,00	51.000,00
	Insgesamt			640.553,55	425.200,00	0,00	51.000,00
240000	240000	Kindergartenspielplatz					
	298000	Haushaltsrücklage		25.200,00			
			bis 2012	0,00	0,00		
			2013	0,00	0,00	0,00	0,00
	Insgesamt			25.200,00	0,00	0,00	0,00

Nachweis der endgültig und nicht endgültig abgerechneten einzelnen Vorhaben des außerordentlichen Haushalts

Abschnitt Vorhaben Post	Summe der angewiesenen Beträge der laufenden Finanzjahre (Soll)		Ist		R e s t e - S o l l		S o l l -	
	Einnahmen	Ausgaben	Einnahmen	Ausgaben	Kassen- einnahmereste	Kassen- ausgabereste	Überschuss	Fehlbetrag
212290 021229 Zwischenfinanzierung Schule								
	170.000,00	106.000,00	170.000,00	106.000,00	0,00	0,00	170.000,00	106.000,00
	0,00	64.000,00	0,00	64.000,00	0,00	0,00	0,00	64.000,00
	170.000,00	170.000,00	170.000,00	170.000,00	0,00	0,00	170.000,00	170.000,00
212300 212300 Nachmittagsbetreuung								
	0,00	35.262,92	0,00	30.168,85	0,00	5.094,07	0,00	35.262,92
	49.927,00	30.464,70	49.927,00	30.948,65	0,00	4.610,12	19.462,30	0,00
	49.927,00	65.727,62	49.927,00	61.117,50	0,00	9.704,19	19.462,30	35.262,92
211000 000211 Schulsanierung VS Pettenbach								
	0,00	0,00	0,00	0,00	0,00	0,00	0,00	0,00
	1.701,68	1.701,68	1.701,68	1.701,68	0,00	0,00	0,00	0,00
	1.701,68	1.701,68	1.701,68	1.701,68	0,00	0,00	0,00	0,00
212000 000212 Schulsanierung- I + II Bauetappe								
	466.718,25	659.768,22	466.718,25	608.768,22	0,00	51.000,00	182.486,77	136.486,74
	173.835,30	219.835,33	173.835,30	110.822,33	0,00	160.013,00	0,00	46.000,03
	640.553,55	879.603,55	640.553,55	719.590,55	0,00	211.013,00	182.486,77	182.486,77
240000 240000 Kindergartenspielplatz								
	0,00	0,00	0,00	0,00	0,00	0,00	0,00	0,00
	25.200,00	26.765,00	25.200,00	26.765,00	0,00	0,00	0,00	1.565,00
	25.200,00	26.765,00	25.200,00	26.765,00	0,00	0,00	0,00	1.565,00

Nachweis der endgültig und nicht endgültig abgerechneten einzelnen Vorhaben des außerordentlichen Haushalts

Abschnitt Vorhaben	Post	Bezeichnung des Vorhabens und der vorgesehenen Deckung der Kosten	Finanz-jahr	Veranschlagt		Anfängliche Zahlungsrückstände	
				Einnahmen	Ausgaben	Kassen-einnahmereste	Kassen-ausgabereste
240100	240100	Sanierung Caritas Kindergarten					
	346000	Schuldaufnahmen von Finanzunternehm		170.096,97			
	871100	KTZ vom Land (BZ)		268.100,00			
	910000	Zuführungen an den AOH		50.000,00			
			bis 2012	388.200,00	388.200,00		
			2013	0,00	0,00	0,00	0,00
	Insgesamt	488.196,97		388.200,00	388.200,00	0,00	0,00
321000	321000	Umbau des Musikerheimes					
	871000	KTZ vom Land		15.000,00			
	871100	KTZ vom Land (BZ)		150.000,00			
	874000	KTZ von sonstigen Trägern des öffentlichen Rechts		10.738,62			
			bis 2012	0,00	0,00		
			2013	150.000,00	150.000,00	0,00	0,00
	Insgesamt	175.738,62		150.000,00	150.000,00	0,00	0,00
612000	000612	Ortsumfahrung					
	346000	Investitionsdarlehen von Kreditinst		863.681,15			
	871100	KTZ vom Land (BZ)		200.000,00			
	910000	Zuführungen vom OH		5.017,91			
	910100	Zuführung an den AOH Ortsumfahrung		3.061,34			
			bis 2012	1.200.000,00	1.463.300,00		
			2013	0,00	0,00	0,00	2.424,00
	Insgesamt	1.071.760,40		1.200.000,00	1.463.300,00	0,00	2.424,00
616109	616109	Straßenbauprogramm					
	346000	Schuldaufnahmen von Finanzunternehm		34.003,03			
	871000	KTZ vom Land		41.215,00			
	871100	KTZ vom Land (BZ)		200.020,00			
	871101	KTZ vom Land (BZ)		100.000,00			
	910109	Zuführung v OH- GW Instandhaltungen		106.312,93			
			bis 2012	253.600,00	480.100,00		
			2013	100.000,00	100.000,00	0,00	0,00
	Insgesamt	481.550,96		353.600,00	580.100,00	0,00	0,00
617100	006171	Kommunalgerät für Bauhof					
	346000	Schuldaufnahmen von Finanzunternehm		0,00			
	871100	KTZ vom Land (BZ)		50.000,00			
	910007	Anteilsbetrag OH (Kommunaltraktor)		45.178,40			
			bis 2012	25.000,00	25.000,00		
			2013	65.300,00	115.300,00	0,00	0,00
	Insgesamt	95.178,40		90.300,00	140.300,00	0,00	0,00

Nachweis der endgültig und nicht endgültig abgerechneten einzelnen Vorhaben des außerordentlichen Haushalts

Abschnitt Vorhaben Post	Summe der angewiesenen Beträge der laufenden Finanzjahre (Soll)		Ist		R e s t e - S o l l		S o l l -	
	Einnahmen	Ausgaben	Einnahmen	Ausgaben	Kassen- einnahmereste	Kassen- ausgabereste	Überschuss	Fehlbetrag
240100 240100 Sanierung Caritas Kindergarten								
	488.196,97	488.196,97	488.196,97	488.196,97	0,00	0,00	50.000,00	50.000,00
	0,00	0,00	0,00	0,00	0,00	0,00	0,00	0,00
	488.196,97	488.196,97	488.196,97	488.196,97	0,00	0,00	50.000,00	50.000,00
321000 321000 Umbau des Musikerheimes								
	0,00	0,00	0,00	0,00	0,00	0,00	0,00	0,00
	175.738,62	175.738,62	175.738,62	175.738,62	0,00	0,00	0,00	0,00
	175.738,62	175.738,62	175.738,62	175.738,62	0,00	0,00	0,00	0,00
612000 000612 Ortsumfahrung								
	1.068.699,06	1.071.123,06	1.068.699,06	1.068.699,06	0,00	2.424,00	44.010,15	44.010,15
	3.061,34	3.061,34	3.061,34	5.485,34	0,00	0,00	0,00	0,00
	1.071.760,40	1.074.184,40	1.071.760,40	1.074.184,40	0,00	2.424,00	44.010,15	44.010,15
616109 616109 Straßenbauprogramm								
	382.872,17	716.199,29	382.872,17	716.199,29	0,00	0,00	25.880,14	25.880,14
	98.678,79	121.417,92	48.678,79	121.417,92	50.000,00	0,00	0,00	22.739,13
	481.550,96	837.617,21	431.550,96	837.617,21	50.000,00	0,00	25.880,14	48.619,27
617100 006171 Kommunalgerät für Bauhof								
	45.178,40	25.000,00	45.178,40	25.000,00	0,00	0,00	20.178,40	0,00
	50.000,00	115.557,23	50.000,00	115.557,23	0,00	0,00	0,00	65.557,23
	95.178,40	140.557,23	95.178,40	140.557,23	0,00	0,00	20.178,40	65.557,23

Nachweis der endgültig und nicht endgültig abgerechneten einzelnen Vorhaben des außerordentlichen Haushalts

Abschnitt Vorhaben	Post	Bezeichnung des Vorhabens und der vorgesehenen Deckung der Kosten	Finanz-jahr	Veranschlagt		Anfängliche Zahlungsrückstände	
				Einnahmen	Ausgaben	Kassen-einnahmereste	Kassen-ausgabereste
633000	633000	Wildbachverbauung- Sanierung Brücke					
	910011	Anteilsbetrag OH Wildbach					
		15.109,96					
			bis 2012	0,00	0,00		
			2013	0,00	0,00	0,00	0,00
	Insgesamt	15.109,96		0,00	0,00	0,00	0,00
789000	789000	Grundankäufe TIZ- Kirchdorf					
	871100	KTZ vom Land (BZ)					
		5.292,00					
			bis 2012	0,00	0,00		
			2013	0,00	0,00	0,00	0,00
	Insgesamt	5.292,00		0,00	0,00	0,00	0,00
817000	817000	Friedhofsmauer Magdalenaberg					
	871100	KTZ vom Land (BZ)					
		20.000,00					
			bis 2012	10.000,00	10.000,00		
			2013	10.000,00	10.000,00	0,00	0,00
	Insgesamt	20.000,00		20.000,00	20.000,00	0,00	0,00
850000	000850	WVA					
	910201	Zuführung an den AOH Sanierung WVA					
		13.147,72					
			bis 2012	1.300,00	1.300,00		
			2013	0,00	0,00	0,00	0,00
	Insgesamt	13.147,72		1.300,00	1.300,00	0,00	0,00
850300	008503	Steuerung der WVA					
	346000	Schuldaufnahmen von Finanzunternehm					
		153.000,00					
	870000	KTZ vom Bund					
		22.513,95					
	871000	KTZ vom Land					
		0,00					
	910203	Zuführung an den AOH Steuerung der WVA					
		1.116,22					
			bis 2012	234.200,00	81.300,00		
			2013	0,00	0,00	0,00	0,00
	Insgesamt	176.630,17		234.200,00	81.300,00	0,00	0,00
816000	816000	Umstellung Ortsbeleuchtung auf Led					
	910012	Anteilsbetrag OH Ortsbeleuchtung					
		11.101,65					
			bis 2012	0,00	0,00		
			2013	0,00	0,00	0,00	0,00
	Insgesamt	11.101,65		0,00	0,00	0,00	0,00

Nachweis der endgültig und nicht endgültig abgerechneten einzelnen Vorhaben des außerordentlichen Haushalts

Abschnitt Vorhaben Post	Summe der angewiesenen Beträge der laufenden Finanzjahre (Soll)		Ist		R e s t e - S o l l		S o l l -	
	Einnahmen	Ausgaben	Einnahmen	Ausgaben	Kassen- einnahmereste	Kassen- ausgabereste	Überschuss	Fehlbetrag
633000 633000 Wildbachverbauung- Sanierung Brücke								
	0,00	0,00	0,00	0,00	0,00	0,00	0,00	0,00
	15.109,96	15.109,96	15.109,96	15.109,96	0,00	0,00	0,00	0,00
	15.109,96	15.109,96	15.109,96	15.109,96	0,00	0,00	0,00	0,00
789000 789000 Grundankäufe TIZ- Kirchdorf								
	5.292,00	5.292,00	5.292,00	5.292,00	0,00	0,00	0,00	0,00
	0,00	0,00	0,00	0,00	0,00	0,00	0,00	0,00
	5.292,00	5.292,00	5.292,00	5.292,00	0,00	0,00	0,00	0,00
817000 817000 Friedhofsmauer Magdalenaberg								
	0,00	0,00	0,00	0,00	0,00	0,00	0,00	0,00
	20.000,00	20.000,00	20.000,00	20.000,00	0,00	0,00	0,00	0,00
	20.000,00	20.000,00	20.000,00	20.000,00	0,00	0,00	0,00	0,00
850000 000850 WVA								
	13.147,72	13.147,72	13.147,72	13.147,72	0,00	0,00	0,00	0,00
	0,00	0,00	0,00	0,00	0,00	0,00	0,00	0,00
	13.147,72	13.147,72	13.147,72	13.147,72	0,00	0,00	0,00	0,00
850300 008503 Steuerung der WVA								
	176.630,17	176.630,17	176.630,17	176.630,17	0,00	0,00	101.939,21	101.939,21
	0,00	0,00	0,00	0,00	0,00	0,00	0,00	0,00
	176.630,17	176.630,17	176.630,17	176.630,17	0,00	0,00	101.939,21	101.939,21
816000 816000 Umstellung Ortsbeleuchtung auf Led								
	0,00	0,00	0,00	0,00	0,00	0,00	0,00	0,00
	11.101,65	11.101,65	11.101,65	11.101,65	0,00	0,00	0,00	0,00
	11.101,65	11.101,65	11.101,65	11.101,65	0,00	0,00	0,00	0,00

Nachweis der endgültig und nicht endgültig abgerechneten einzelnen Vorhaben des außerordentlichen Haushalts

Abschnitt Vorhaben	Post	Bezeichnung des Vorhabens und der vorgesehenen Deckung der Kosten	Finanz-jahr	Veranschlagt		Anfängliche Zahlungsrückstände	
				Einnahmen	Ausgaben	Kassen-einnahmereste	Kassen-ausgabereste
850100	008501	Wasserversorgung Mauß					
	346000	Schuldaufnahmen von Finanzunternehm		0,00			
	871000	KTZ vom Land		0,00			
	910202	Zuführung a.d.AOH- WVA Mauß		9.467,68			
			bis 2012	0,00	0,00		
			2013	0,00	0,00	0,00	0,00
	Insgesamt	9.467,68		0,00	0,00	0,00	0,00
850001	850001	Sanierung Wasserversorgung					
	298000	Haushaltsrücklage		42.620,79			
	910201	Zuführung an den AOH Sanierung WVA		34.576,53			
			bis 2012	115.000,00	115.000,00		
			2013	0,00	0,00	0,00	0,00
	Insgesamt	77.197,32		115.000,00	115.000,00	0,00	0,00
850060	850060	Wasserleitungsbau BA06- Steinfelden					
	870000	KTZ vom Bund		0,00			
	874000	KTZ von sonstigen Trägern des öffentlichen Rechts		15.000,00			
	910206	Zuführung a.d.AOH- WVA Steinfelden		33.965,80			
			bis 2012	56.000,00	56.000,00		
			2013	0,00	0,00	0,00	0,00
	Insgesamt	48.965,80		56.000,00	56.000,00	0,00	0,00
850990	850990	Wasserdarlehen D3					
	871800	KTZ v. Land (Schuldenerlass)		81.367,92			
			bis 2012	34.300,00	34.300,00		
			2013	0,00	0,00	0,00	0,00
	Insgesamt	81.367,92		34.300,00	34.300,00	0,00	0,00
851900	008519	Kanalbau BA09 Staudach- Oberwilfing					
	341000	Investitionsdarlehen/Baureferat		54.600,00			
	346000	Schuldaufnahmen von Finanzunternehm		741.829,60			
	910390	Zuführung an den AOH-ABA BA09		10.630,24			
	910391	Zuführung a.d.AOH- I-Beiträge BA09		128.759,04			
	910392	Zuführung a.d.AOH- I-Beiträge BA09 Oberflächenwasser		18.076,51			
			bis 2012	392.200,00	471.800,00		
			2013	0,00	0,00	0,00	494,72
	Insgesamt	953.895,39		392.200,00	471.800,00	0,00	494,72

Nachweis der endgültig und nicht endgültig abgerechneten einzelnen Vorhaben des außerordentlichen Haushalts

Abschnitt Vorhaben Post	Summe der angewiesenen Beträge der laufenden Finanzjahre (Soll)		Ist		R e s t e - S o l l		S o l l -	
	Einnahmen	Ausgaben	Einnahmen	Ausgaben	Kassen- einnahmereste	Kassen- ausgabereste	Überschuss	Fehlbetrag
850100 008501 Wasserversorgung Mauß								
	6.790,00	6.790,00	6.790,00	6.790,00	0,00	0,00	0,00	0,00
	2.677,68	2.677,68	2.677,68	2.677,68	0,00	0,00	0,00	0,00
	9.467,68	9.467,68	9.467,68	9.467,68	0,00	0,00	0,00	0,00
850001 850001 Sanierung Wasserversorgung								
	76.392,82	76.392,82	76.392,82	76.392,82	0,00	0,00	840,00	840,00
	804,50	804,50	804,50	804,50	0,00	0,00	0,00	0,00
	77.197,32	77.197,32	77.197,32	77.197,32	0,00	0,00	840,00	840,00
850060 850060 Wasserleitungsbau BA06- Steinfelden								
	11.500,00	51.556,42	11.500,00	51.556,42	0,00	0,00	0,00	40.056,42
	37.465,80	11.771,77	37.465,80	11.771,77	0,00	0,00	25.694,03	0,00
	48.965,80	63.328,19	48.965,80	63.328,19	0,00	0,00	25.694,03	40.056,42
850990 850990 Wasserdarlehen D3								
	34.258,90	34.258,90	34.258,90	34.258,90	0,00	0,00	0,00	0,00
	47.109,02	47.109,02	47.109,02	47.109,02	0,00	0,00	0,00	0,00
	81.367,92	81.367,92	81.367,92	81.367,92	0,00	0,00	0,00	0,00
851900 008519 Kanalbau BA09 Staudach- Oberwilfing								
	933.271,06	933.271,06	933.271,06	932.776,34	0,00	494,72	141.911,08	141.911,08
	20.624,33	20.624,33	20.624,33	21.119,05	0,00	0,00	0,00	0,00
	953.895,39	953.895,39	953.895,39	953.895,39	0,00	494,72	141.911,08	141.911,08

Nachweis der endgültig und nicht endgültig abgerechneten einzelnen Vorhaben des außerordentlichen Haushalts

Abschnitt Vorhaben	Post	Bezeichnung des Vorhabens und der vorgesehenen Deckung der Kosten	Finanz-jahr	Veranschlagt		Anfängliche Zahlungsrückstände	
				Einnahmen	Ausgaben	Kassen-einnahmereste	Kassen-ausgabereste
851100	085110	Kanalbau 10- Purrer, Heitzendorf					
	341000	Investitionsdarlehen/Baureferat			9.000,00		
	346000	Schuldaufnahmen von Finanzunternehm			346.170,40		
	910300	Zuführung a.d.AOH (Kanal BA10)			0,00		
	910310	Zuführung vom OH I-Beiträge Kanalbau BA10			58.534,12		
			bis 2012	375.100,00	315.600,00		
			2013	0,00	0,00	0,00	0,00
	Insgesamt	413.704,52		375.100,00	315.600,00	0,00	0,00
851110	085111	Kanalbau BA11- Anschluss Vorchdorf					
	341000	Investitionsdarlehen/Baureferat			12.000,00		
	346000	Schuldaufnahmen von Finanzunternehm			284.900,00		
	870000	KTZ vom Bund			0,00		
	910311	Zuführung a.d.AOH- Kanalbau BA11			5.353,86		
			bis 2012	304.900,00	264.300,00		
			2013	0,00	0,00	0,00	0,00
	Insgesamt	302.253,86		304.900,00	264.300,00	0,00	0,00
851120	085112	Kanalbau BA12- Kamerabefahrung, Digitalisierung					
	871000	KTZ vom Land			0,00		
	910312	Zuführung a.d.AOH-Kanalbau BA12			41.307,49		
			bis 2012	70.900,00	53.700,00		
			2013	0,00	0,00	0,00	0,00
	Insgesamt	41.307,49		70.900,00	53.700,00	0,00	0,00
612130	085113	Kanalbau BA13 Stiftsgründe Stiftsgründe					
	910113	Zuführung vom OH Verflbtg. Stiftsgründe			14.401,27		
	910120	Zuführung vom OH Infrastrukturbeitrag			120.316,00		
	346000	Schuldaufnahmen von Finanzunternehm			79.800,00		
	910213	Zuführung a.d.AOH			29.738,51		
	341000	Investitionsdarlehen/Baureferat			14.000,00		
	346000	Schuldaufnahmen von Finanzunternehm			452.200,00		
	850000	Interessentenbeiträge			0,00		
	868000	Lfd. TZ. von privaten Haushalten			0,00		
	871000	KTZ vom Land			0,00		
	910313	Zuführung an den AOH- Kanal BA13			79.736,40		
	910313	Zuführung an den AOH- Kanal BA13			3.054,00		
			bis 2012	733.400,00	847.700,00		
			2013	122.700,00	0,00	0,00	0,00
	Insgesamt	793.246,18		856.100,00	847.700,00	0,00	0,00

Nachweis der endgültig und nicht endgültig abgerechneten einzelnen Vorhaben des außerordentlichen Haushalts

Abschnitt Vorhaben Post	Summe der angewiesenen Beträge der laufenden Finanzjahre (Soll)		I s t		R e s t e - S o l l		S o l l -	
	Einnahmen	Ausgaben	Einnahmen	Ausgaben	Kassen- einnahmereste	Kassen- ausgabereste	Überschuss	Fehlbetrag
851100 085110 Kanalbau 10- Purrer, Heitzendorf								
	413.704,52	413.704,52	413.704,52	413.704,52	0,00	0,00	69.859,98	69.859,98
	0,00	0,00	0,00	0,00	0,00	0,00	0,00	0,00
	413.704,52	413.704,52	413.704,52	413.704,52	0,00	0,00	69.859,98	69.859,98
851110 085111 Kanalbau BA11- Anschluss Vorchdorf								
	290.253,86	279.673,28	290.253,86	279.673,28	0,00	0,00	76.018,95	65.438,37
	12.000,00	0,00	12.000,00	0,00	0,00	0,00	12.000,00	0,00
	302.253,86	279.673,28	302.253,86	279.673,28	0,00	0,00	88.018,95	65.438,37
851120 085112 Kanalbau BA12- Kamerabefahrung, Digitalisierung								
	41.307,49	41.307,49	41.307,49	41.307,49	0,00	0,00	8.579,79	8.579,79
	0,00	19.299,83	0,00	19.299,83	0,00	0,00	0,00	19.299,83
	41.307,49	60.607,32	41.307,49	60.607,32	0,00	0,00	8.579,79	27.879,62
612130 085113 Kanalbau BA13 Stiftsgründe Stiftsgründe								
	744.160,10	744.159,88	744.160,10	744.159,88	0,00	0,00	51.508,34	51.508,12
	49.086,08	60.697,28	49.086,08	60.697,28	0,00	0,00	0,00	11.611,20
	793.246,18	804.857,16	793.246,18	804.857,16	0,00	0,00	51.508,34	63.119,32

Nachweis der endgültig und nicht endgültig abgerechneten einzelnen Vorhaben des außerordentlichen Haushalts

Abschnitt Vorhaben	Post	Bezeichnung des Vorhabens und der vorgesehenen Deckung der Kosten	Finanz-jahr	Veranschlagt		Anfängliche Zahlungsrückstände	
				Einnahmen	Ausgaben	Kassen-einnahmereste	Kassen-ausgabereste
612111	851111	Straßenbau, WVA, ABA BA11 (Bründl Pernegger)					
	910121	Zuführung vom OH Infastrukturbeitrag		57.231,84			
	910211	Zuführung AOH BA11 Bründl		13.722,91			
	341000	Investitionsdarlehen/Baureferat		18.213,06			
	346000	Schuldaufnahmen von Finanzunternehm		85.888,00			
	850000	Interessentenbeiträge		0,00			
	868000	Lfd. TZ. von privaten Haushalten Infrastrukturbeitrag		0,00			
	870000	KTZ vom Bund		18.213,06			
	910311	Zuführung a.d.AOH- Kanalbau BA11		34.820,29			
			bis 2012	10.200,00	0,00		
			2013	0,00	0,00	0,00	0,00
	Insgesamt	228.089,16		10.200,00	0,00	0,00	0,00
851140	851140	Kanalbau BA14- Eggenstein					
	346000	Schuldaufnahmen von Finanzunternehm		405.000,00			
	871000	KTZ vom Land		0,00			
	910314	Zuführung an den AOH- Kanalbau BA14		1.743,50			
			bis 2012	0,00	0,00		
			2013	1.000.000,00	1.000.000,00	0,00	0,00
	Insgesamt	406.743,50		1.000.000,00	1.000.000,00	0,00	0,00
851150	851150	Kanalbau BA15- Almburg					
	346000	Schuldaufnahmen von Finanzunternehm		110.000,00			
	871000	KTZ vom Land		0,00			
	910315	Zuführung vom OH Anschlussgebühren Almburg		0,00			
			bis 2012	0,00	0,00		
			2013	0,00	0,00	0,00	0,00
	Insgesamt	110.000,00		0,00	0,00	0,00	0,00
612150	851160	Straßen-,WVA- und Kanalbau BA16 Aitzetmüller					
	910115	Zuführung vom AOH Verkehrsflächenbtg. Aitzetmüller		0,00			
	910123	Zuführung von OH Infrastruktur Aitzetmüller		0,00			
	910207	Zuführung vom OH Anschlussgebühren Aitzetmüller		0,00			
	346000	Schuldaufnahmen von Finanzunternehm		0,00			
	871000	KTZ vom Land		0,00			
	910123	Zuführung von OH Infrastruktur Aitzetmüller		0,00			
	910315	Zuführung vom OH Anschlussgebühren Aitzetmüller		8.069,79			
	910316	Zuführung vom AOH Aitzetmüller		278,40			
			bis 2012	0,00	0,00		
			2013	95.800,00	95.800,00	0,00	8.069,79
	Insgesamt	8.348,19		95.800,00	95.800,00	0,00	8.069,79

Nachweis der endgültig und nicht endgültig abgerechneten einzelnen Vorhaben des außerordentlichen Haushalts

Abschnitt Vorhaben Post	Summe der angewiesenen Beträge der laufenden Finanzjahre (Soll)		Ist		R e s t e - S o l l		S o l l -	
	Einnahmen	Ausgaben	Einnahmen	Ausgaben	Kassen- einnahmereste	Kassen- ausgabereste	Überschuss	Fehlbetrag
612111 851111 Straßenbau, WVA, ABA BA11 (Bründl Pernegger)								
	194.526,53	190.225,02	194.526,53	190.225,02	0,00	0,00	58.441,53	54.140,02
	33.562,63	49.271,57	33.562,63	49.271,57	0,00	0,00	0,00	15.708,94
	228.089,16	239.496,59	228.089,16	239.496,59	0,00	0,00	58.441,53	69.848,96
851140 851140 Kanalbau BA14- Eggenstein								
	1.743,50	1.743,50	1.743,50	1.743,50	0,00	0,00	0,00	0,00
	405.000,00	411.395,89	405.000,00	407.393,10	0,00	4.002,79	0,00	6.395,89
	406.743,50	413.139,39	406.743,50	409.136,60	0,00	4.002,79	0,00	6.395,89
851150 851150 Kanalbau BA15- Almburg								
	0,00	0,00	0,00	0,00	0,00	0,00	0,00	0,00
	110.000,00	108.073,44	110.000,00	108.073,44	0,00	0,00	1.926,56	0,00
	110.000,00	108.073,44	110.000,00	108.073,44	0,00	0,00	1.926,56	0,00
612150 851160 Straßen-,WVA- und Kanalbau BA16 Aitzetmüller								
	8.069,79	8.069,79	8.069,79	0,00	0,00	8.069,79	0,00	0,00
	278,40	278,40	278,40	8.348,19	0,00	0,00	0,00	0,00
	8.348,19	8.348,19	8.348,19	8.348,19	0,00	8.069,79	0,00	0,00

Nachweis der endgültig und nicht endgültig abgerechneten einzelnen Vorhaben des außerordentlichen Haushalts

Abschnitt Vorhaben	Post	Bezeichnung des Vorhabens und der vorgesehenen Deckung der Kosten	Finanz- jahr	Veranschlagt		Anfängliche Zahlungsrückstände	
				Einnahmen	Ausgaben	Kassen- einnahmereste	Kassen- ausgabereste
851990	851990	Kanalarlehen D3					
	346000	Schuldaufnahmen von Finanzunternehm		177.492,91			
	871900	KTZ. v. Land (Schuldenerlass)		364.938,01			
	876000	KTZ von Kreditinstitute		11.732,35			
			bis 2012	153.300,00	153.300,00		
			2013	0,00	0,00	0,00	0,00
	Insgesamt			554.163,27	153.300,00	0,00	0,00
910990	910990	Fremdwährungsdarlehen					
	346000	Schuldaufnahmen von Finanzunternehm		48.490,15			
	876000	KTZ von Kreditinstitute		1.503,12			
			bis 2012	0,00	0,00		
			2013	0,00	0,00	0,00	0,00
	Insgesamt			49.993,27	0,00	0,00	0,00
	Gesamtsumme			8.206.111,21	6.944.200,00	0,00	67.082,58

Nachweis der endgültig und nicht endgültig abgerechneten einzelnen Vorhaben des außerordentlichen Haushalts

Abschnitt Vorhaben Post	Summe der angewiesenen Beträge der laufenden Finanzjahre (Soll)		Ist		R e s t e - S o l l		S o l l -	
	Einnahmen	Ausgaben	Einnahmen	Ausgaben	Kassen- einnahmereste	Kassen- ausgabereste	Überschuss	Fehlbetrag
851990 851990 Kanaldarlehen D3								
	330.915,24	330.915,24	330.915,24	330.915,24	0,00	0,00	0,00	0,00
	223.248,03	223.248,03	223.248,03	223.248,03	0,00	0,00	0,00	0,00
	554.163,27	554.163,27	554.163,27	554.163,27	0,00	0,00	0,00	0,00
910990 910990 Fremdwährungsdarlehen								
	48.490,15	48.490,15	48.490,15	48.490,15	0,00	0,00	0,00	0,00
	1.503,12	1.503,12	1.503,12	1.503,12	0,00	0,00	0,00	0,00
	49.993,27	49.993,27	49.993,27	49.993,27	0,00	0,00	0,00	0,00
	8.206.111,21	8.929.965,29	8.156.111,21	8.761.297,38	50.000,00	235.750,49	1.391.816,51	1.540.869,47

Verwendungsnachweis

HH-Stelle	Bezeichnung	Ergebnis
15 Euro Erlass		
2/232200	Schülerbetreuung	
+871000	KTZ vom Land	0,00
2/259010	Jugendtaxi	
+861000	Lfd. TZ vom Land	4.536,00
2/259020	Schülerbetreuung	
+817000	Kostenersätze (Kopierpapier u. Tel.)	2.728,10
	Summe Gruppe 2	7.264,10
2/369000	Sonstige Einrichtungen und Maßnahmen	
+810000	Leistungserlöse Verkauf Eintrittskarten	4.697,00
+810100	Leistungserlöse Marktfest	5.775,07
+810200	Leistungserlöse Christkindlmarkt	1.429,70
+817000	Kostenersätze (Kopierpapier u. Tel.)	729,50
	Summe Gruppe 3	12.631,27
	Summe 15 Euro Erlass	19.895,37
	Gesamtsumme	19.895,37

Verwendungsnachweis

HH-Stelle	Bezeichnung	Ergebnis
	15 Euro Erlass	
1/024000	Wahlamt	
-729000	Sonstige Ausgaben	0,00
1/060000	Beiträge an Verbände, Vereine und sonstige Organisationen	
-726100	Mitgliedsbeiträge Klima-u. Energie Region Traunviertl	3.282,08
-726200	Mitgliedsbeiträge Agenda 21- Zukunftsorientierte Entw	0,00
1/061000	Sonstige Subventionen	
-757000	Lfd. TZ an private Institutionen	2.686,80
-757100	Lfd. TZ an priv. Institutionen Schwarzes Kreuz	0,00
1/062000	Ehrungen und Auszeichnungen	
-403000	Handelswaren	5.687,91
-729000	Sonstige Ausgaben Ehrungen verdienter Bürger	2.126,30
1/063000	Städtekontakte und Partnerschaften	
-728000	Entgelt für sonstige Leistungen von Gewerbetreibenden, Firmen	622,00
	Summe Gruppe 0	14.405,09
1/180000	Zivilschutz	
-757000	Lfd. TZ an private Institutionen	845,24
1/232200	Schülerbetreuung	
-768000	Sonstige lfd.TZ an priv. Haushalte	2.720,00
-768002	Sonstige lfd.TZ an priv. Haushalte Studententicket	1.981,20
1/259010	Jugendtaxi	
-768000	Sonstige lfd.TZ an priv. Haushalte	14.770,15
1/259020	Ferienprogramm	
-768000	Sonstige lfd.TZ an priv. Haushalte	3.268,46
1/262000	Sportplätze	
-754000	Lfd. TZ an sonst.Träger d.öffentl. Rechts	361,48
-757000	Lfd. TZ an private Institutionen Union	11.080,00
1/269000	Sonstige Einrichtungen und Maßnahmen	
-768100	Lfd. TZ an priv. Haushalte Bäderbus	1.078,00
	Summe Gruppe 2	35.259,29
1/321000	Einrichtungen der Musikpflege	
-670000	Versicherungen	239,00
-757000	Lfd. TZ an private Institutionen Subvention	539,28
1/322000	Maßnahmen z. Förd. der Musikpflege	
-757000	Lfd. TZ an private Institutionen Musikverein	3.150,00
1/362100	Denkmalpflege (Seisenburg)	
-729000	Sonstige Ausgaben	236,07
1/369000	Sonstige Einrichtungen und Maßnahmen	
-728000	Entgelt für sonstige Leistungen von Gewerbetreibenden, Firmen	5.906,18
-729100	Sonstige Ausgaben (Marktfest)	7.958,86
-729200	Sonstige Ausgaben Christkindlmarkt	100,00
-757000	Lfd. TZ an private Institutionen Kultur	0,00
1/380000	Einrichtungen der Kulturpflege	
-757000	Lfd. TZ an private Institutionen Fotoklub	0,00
1/390000	Kirchliche Angelegenheiten	
-777000	KTZ an private Institutionen	2.500,00

Verwendungsnachweis

HH-Stelle	Bezeichnung	Ergebnis
	Summe Gruppe 3	20.629,39
1/425000	Entwicklungshilfe im Ausland	
-757000	Lfd. TZ an private Institutionen	83,00
1/429000	Sonstige Einrichtungen und Maßnahmen	
-757000	Lfd. TZ an private Institutionen	1.203,85
-768000	Sonstige lfd.TZ an priv. Haushalte Sozialhilfe	2.000,00
1/439000	Sonstige Einrichtungen und Maßnahmen	
-755000	Lfd. Transferz. an Unternehmungen Windelgutschein	0,00
-768000	Sonstige lfd.TZ an priv. Haushalte Babygutscheine	3.421,16
1/489000	Sonstige Maßnahmen	
-768000	Sonstige lfd.TZ an priv. Haushalte Wohnbaudarlehen	507,08
	Summe Gruppe 4	7.215,09
1/522000	Reinhaltung der Luft	
-778000	Kap. Transferz. an priv. Haushalte Erneuerbare Energie	4.195,35
1/690000	O.Ö. Verkehrsverbund	
-768100	Sonst.lfd.TZ a priv.Haushalte PETA	4.333,89
1/742000	Produktionsförderung	
-768000	Sonstige lfd.TZ an priv. Haushalte Besamung	12.687,50
-768100	Sonst.lfd.TZ a priv.Haushalte Bodennahe	0,00
1/771000	Maßnahmen zur Förderung des Fremdenverkehrs	
-726000	Mitgliedsbeiträge	200,00
-728000	Entgelt für sonstige Leistungen von Gewerbetreibenden, Firmen	0,00
1/789000	Sonstige Einrichtungen und Maßnahmen	
-755100	KTZ an Unternehmungen Lehrlingsförderung	872,10
	Summe Gruppe 7	13.759,60
1/817000	Friedhöfe	
-774000	KTZ an sonstige Träger des öffentlichen Rechts	0,00
1/841000	Grundstücksgleiche Rechte	
-700000	Mietzinse	64,02
	Summe Gruppe 8	64,02
	Summe 15 Euro Erlass	100.706,96
	Gesamtsumme	100.706,96

Gemeindekennziffer: 409120	Gemeinde: Marktgemeinde Pettenbach	Pol. Bez. Kirchdorf an der Krems
--------------------------------------	--	--

Voranschlagsquerschnitt, Rechnungsquerschnitt für Gemeinden

2013

Anlage 5b

0

I. Querschnitt

	Bezeichnung	Posten lt. Postenverzeichnis Gemeinden	Summe o + aoH	davon A 85-89	Summe ohne A 85-89
	Einnahmen der laufenden Gebarung				
10	Eigene Steuern	Unterklassen 83 bis 85 ohne Gruppen 852, 858 und 859	1.515.250,53	119.217,25	1.396.033,28
11	Ertragsanteile	Gruppen 858 und 859	3.761.626,24	0,00	3.761.626,24
12	Gebühren für die Benützung von Gemeindeeinrichtungen und -anlagen	Gruppe 852	892.295,13	620.891,12	271.404,01
13	Einnahmen aus Leistungen	Unterklasse 81	297.068,57	2.028,56	295.040,01
14	Einnahmen aus Besitz und wirtschaftlicher Tätigkeit	Gruppen 820, 822 bis 825	26.217,50	16.933,04	9.284,46
15	Laufende Transferzahlungen von Trägern des öffentlichen Rechts	Gruppen 860 bis 864, 888	106.840,81	35.303,58	71.537,23
16	Sonstige laufende Transfereinnahmen	Gruppen 865 bis 868, 880	42.928,67	0,00	42.928,67
17	Gewinnentnahmen der Gemeinde von Unternehmungen und marktbestimmten Betrieben der Gemeinde (A 85 - 89)	Gruppe 869	152.280,92	0,00	152.280,92
18	Einnahmen aus Veräußerung und sonstige Einnahmen	Unterklassen 80, Gruppen 827 bis 829	331.912,79	12.028,73	319.884,06
19	Summe 1 (laufende Einnahmen)		7.126.421,16	806.402,28	6.320.018,88

	Ausgaben der laufenden Gebarung				
20	Leistungen für Personal	Klasse 5	1.255.759,94	153.399,86	1.102.360,08
21	Pensionen und sonstige Ruhebezüge	Gruppe 760	0,00	0,00	0,00
22	Bezüge der gewählten Organe	Gruppe 721	146.115,47	0,00	146.115,47
23	Gebrauchs- und Verbrauchsgüter, Handelswaren	Klasse 4	193.778,54	38.040,11	155.738,43
24	Verwaltungs- und Betriebsaufwand	Klasse 6 ohne Gruppen 650, 651, 653 und 654, Unterklassen 70 bis 72 ohne Gruppe 721	1.538.581,79	239.074,05	1.299.507,74
25	Zinsen für Finanzschulden	Gruppen 650, 651, 653 und 654	59.766,05	50.313,30	9.452,75
26	Laufende Transferzahlungen an Träger des öffentlichen Rechts	Gruppen 750 bis 754	2.888.957,02	1.210,18	2.887.746,84
27	Sonstige laufende Transferausgaben	Gruppen 755 bis 757, 759, 764, 768 und 780	474.845,32	0,00	474.845,32
28	Gewinnentnahmen der Gemeinde von Unternehmungen und marktbestimmten Betrieben der Gemeinde (A 85 - 89)	Gruppe 769	65.815,36	65.815,36	0,00
29	Summe 2 (laufende Ausgaben)		6.623.619,49	547.852,86	6.075.766,63

91	Saldo 1: Ergebnis der laufenden Gebarung	Summe 1 minus Summe 2	502.801,67	258.549,42	244.252,25
----	---	-----------------------	-------------------	-------------------	-------------------

	Bezeichnung	Posten lt. Postenverzeichnis Gemeinden	Summe o + aoH	Summe A 85 - 89	Summe ohne 85 - 89
	Einnahmen der Vermögensgebarung ohne Finanztransaktionen				
30	Veräußerung von unbeweglichem Vermögen	Unterklassen 00, 01 und 05	41.147,21	0,00	41.147,21
31	Veräußerung von beweglichem Vermögen	Unterklassen 02 bis 04	0,00	0,00	0,00
32	Veräußerung von aktivierungsfähigen Rechten	Unterklasse 07	0,00	0,00	0,00
33	Kapitaltransferzahlungen von Trägern des öffentlichen Rechts	Gruppen 870 bis 874, 889	1.246.634,61	532.727,93	713.906,68
34	Sonstige Kapitaltransfereinnahmen	Gruppen 875 bis 878, 885	13.835,47	11.732,35	2.103,12
39	Summe 3: Einnahmen der Vermögensgebarung ohne Finanztransaktionen		1.301.617,29	544.460,28	757.157,01

	Ausgaben der Vermögensgebarung ohne Finanztransaktionen				
40	Erwerb von unbeweglichem Vermögen	Unterklassen 00, 01 und 05	848.874,33	675.472,40	173.401,93
41	Erwerb von beweglichem Vermögen	Unterklassen 02 bis 04	157.804,44	10.753,11	147.051,33
42	Erwerb von aktivierungsfähigen Rechten	Unterklasse 07	0,00	0,00	0,00
43	Kapitaltransferzahlungen an Träger des öffentlichen Rechts	Gruppen 770 bis 774	105.547,79	3.000,00	102.547,79
44	Sonstige Kapitaltransferausgaben	Gruppen 775 bis 778, 785	569.127,02	0,00	569.127,02
49	Summe 4: Ausgaben der Vermögensgebarung ohne Finanztransaktionen		1.681.353,58	689.225,51	992.128,07

92	Saldo 2: Ergebnis der Vermögensgebarung ohne Finanztransaktionen	Summe 3 minus Summe 4	-379.736,29	-144.765,23	-234.971,06
----	---	-----------------------	--------------------	--------------------	--------------------

	Bezeichnung	Posten lt. Postenverzeichnis Gemeinden	Summe o + aoH	davon A 85 - 89	Summe ohne A 85 - 89
	Einnahmen aus Finanztransaktionen				
50	Veräußerung von Beteiligungen und Wertpapieren	Unterklasse 08, Gruppe 220	0,00	0,00	0,00
51	Entnahmen aus Rücklagen	Gruppe 298	105.800,00	0,00	105.800,00
52	Einnahmen aus der Rückzahlung von Darlehen an Träger des öffentlichen Rechts	Gruppen 240 bis 244, 250 bis 254	0,00	0,00	0,00
53	Einnahmen aus der Rückzahlung von Darlehen an andere und von Bezugsvorschüssen	Gruppen 245 bis 247, 249, 255 bis 257 und 259	1.015,00	0,00	1.015,00
54	Aufnahmen von Finanzschulden von Trägern des öffentlichen Rechts	Gruppen 340 bis 344, 350 bis 354	28.100,00	28.100,00	0,00
55	Aufnahme von Finanzschulden von anderen	Gruppen 345 bis 349, 355 bis 359	515.000,00	515.000,00	0,00
56	Investitions- und Tilgungszuschüsse zw. Unternehmungen und marktbest. Betrieben der Gemeinde (85 - 89) und der Gemeinde	Gruppe 879	0,00	0,00	0,00
59	Summe 5: Einnahmen aus Finanztransaktionen		649.915,00	543.100,00	106.815,00
	Ausgaben aus Finanztransaktionen				
60	Erwerb von Beteiligungen und Wertpapieren	Unterklasse 08, Gruppe 220	0,00	0,00	0,00
61	Zuführungen an Rücklagen	Gruppe 298	156.020,37	23.612,37	132.408,00
62	Gewährung von Darlehen an Träger des öffentlichen Rechts	Gruppen 240 bis 244, 250 bis 254	0,00	0,00	0,00
63	Gewährung von Darlehen an andere und von Bezugsvorschüssen	Gruppen 245 bis 247, 249, 255 bis 257 und 259	0,00	0,00	0,00
64	Rückzahlung von Finanzschulden bei Trägern des öffentlichen Rechts	Gruppen 340 bis 344, 350 bis 354	276.837,76	276.837,76	0,00
65	Rückzahlung von Finanzschulden bei anderen	Gruppen 345 bis 349, 355 bis 359	527.945,71	356.434,06	171.511,65
66	Investitions- und Tilgungszuschüsse zw. Unternehmungen und marktbest. Betrieben der Gemeinde (A85 - 89) und der Gemeinde	Gruppe 779	32.185,60	0,00	32.185,60
69	Summe 6: Ausgaben aus Finanztransaktionen		992.989,44	656.884,19	336.105,25
93	Saldo 3: Ergebnis der Finanztransaktionen	Summe 5 minus Summe 6	-343.074,44	-113.784,19	-229.290,25
94	Saldo 4: Jahresergebnis ohne Verrechnungen zwischen ord. und ao Haushalt und ohne Abwicklungen	Saldo 1 plus Saldo 2 plus Saldo 3	-220.009,06	0,00	-220.009,06

II. Ableitung des Finanzierungssaldos

	Bezeichnung	Posten lt. Postenverzeichnis Gemeinden	Summe o + aoH	davon A 85 - 89	Summe ohne A 85 - 89
70	Jahresergebnis Haushalt ohne A 85 - 89 und ohne Finanztransaktionen	Saldo 1 plus Saldo 2			9.281,19
71	Überrechnung Jahresergebnis A 85 - 89	Saldo 4 der Spalte "davon A 85 - 89"			0,00
95	Finanzierungssaldo ("Maastricht-Ergebnis")				9.281,19

III. Übersicht Gesamthaushalt

80	Einnahmen der laufenden und der Vermögensgebarung	Summen 1, 3 und 5	9.077.953,45
81	Zuführungen aus dem ord. Haushalt und Rückführungen aus dem ao Haushalt	Gruppe 910	254.004,35
82	Abwicklung Soll-Überschüsse Vorjahre	Gruppe 963	150.418,08
83	Abwicklung Soll-Abgang laufendes Jahr	Gruppe 968	0,00
79	Summe 7: Gesamteinnahmen		9.482.375,88
84	Ausgaben der laufenden und der Vermögensgebarung	Summen 2, 4 und 6	9.297.962,51
85	Zuführungen an den ao Haushalt und Rückführungen an den ord. Haushalt	Gruppe 910	254.004,35
86	Abwicklung Soll-Abgänge Vorjahre	Gruppe 964	75.319,34
87	Abwicklung Soll-Überschuss laufendes Jahr	Gruppe 967	0,00
89	Summe 8: Gesamtausgaben		9.627.286,20
99	Administratives Jahresergebnis	Summe 7 minus Summe 8	-144.910,32