




Bezirk Kirchdorf an der Krems
4643 Pettenbach, Kirchenplatz 3

Rechnungsabschluss 2012

pettenbach. leben
im Almtal
marktgemeinde





Rechnungsabschluss für das Finanzjahr 2012

Auflage

Kundmachung

Im Sinne des § 92 Abs.4. der öö. Gemeindeordnung 1990 wird hiermit kundgemacht, dass der Rechnungsabschluss der Marktgemeinde, ihrer wirtschaftlichen Unternehmungen und der in der Verwaltung der Gemeinde stehenden selbständigen Fonds und Stiftungen sowie die Vermögens- und Schuldenrechnung für das Jahr 2012 von heute an durch zwei Wochen, das ist bis zum 11. April 2013, im Gemeindeamt während der Amtsstunden zur öffentlichen Einsicht aufliegt.

Es wird darauf hingewiesen, dass es jedermann, der ein berechtigtes Interesse glaubhaft machen kann, freisteht, innerhalb der Auflagefrist gegen die Rechnungsabschlüsse und die Vermögens- und Schuldenrechnung schriftliche Erinnerungen beim Marktgemeindegamt einzubringen.

Der Bürgermeister

Leopold Bimminger

Angeschlagen am: 27. März 2013

Abgenommen am: 11. April 2013



V E R H A N D L U N G S S C H R I F T

aufgenommen bei der am Dienstag, den 26.03.2013 im Sitzungssaal des Marktgemeindeamtes
Pettenbach stattgefundenen

nicht öffentlichen Sitzung des Prüfungsausschusses der Marktgemeinde Pettenbach

Sitzungsnummer: PA/2013/16

Beginn: 19:00

Ende: 22:00

Anwesend sind:

Herr Dietmar Straßmair
Herr Gerhard Etzenberger
Herr Karl-Heinz Strauß

SPÖ
ÖVP
FPÖ

Herr Thomas Zehetner

Abwesend sind:

Herr Karl Reder

FPÖ entschuldigt

A c h t u n g

Nicht öffentliche Sitzungsprotokolle unterliegen der Amtsverschwiegenheit

Der Vorsitzende eröffnet die Sitzung und stellt fest, dass

- a. die Sitzung von mir ordnungsgemäß einberufen wurde,
- b. die Verständigung hierzu an alle Mitglieder zeitgerecht, schriftlich am 18.03.2013 unter Bekanntgabe der Tagesordnung erfolgt ist,
- c. die Verhandlungsschrift über die Sitzung vom 26.02.2013 bis zur heutigen Sitzung während der Amtsstunden im Gemeindeamt zur Einsicht aufgelegt ist, während der Sitzung zur Einsicht aufliegt und gegen diese Verhandlungsschrift bis zum Sitzungsende Einwendungen eingebracht werden können.

Obmann Stellvertreter Dietmar Straßmair begrüßt die anwesenden Ausschussmitglieder und den Schriftführer Thomas Zehetner zur heutigen Ausschusssitzung.

Tagesordnung:

- 1 . Genehmigung der letzten Niederschrift
- 2 . Rechnungsabschluss 2012
- 3 . Abschluss 2012- Verein zur Förderung der Infrastruktur der Marktgemeinde Pettenbach + CoKG
- 4 . Allfälliges

1. Genehmigung der letzten Niederschrift

Die letzte Niederschrift wurde genehmigt.

2. Rechnungsabschluss 2012

Eine pauschale Überprüfung des vollständigen Rechnungsabschlusses 2012 wurde vom Prüfungsausschuss am 28. Februar 2012 durchgeführt. Alle jene Rechnungsposten, welche größere Abweichungen d.h. Über- bzw. Unterschreitungen der Voranschlagssumme von mehr als 20% und mindestens € 5.000,00,-- aufwiesen, wurden besprochen.

Buchungsposten mit höheren Beträgen wurden von Hr. T. Zehetner näher erläutert bzw. in die dazugehörigen Kontoblätter und Belege Einschau gehalten.

Diese Stichproben berechtigen zur Feststellung, dass die buchhalterische Abwicklung der Gemeindefinanzen mit Abschluss des Finanzjahres 2012 in Ordnung ist.

Details aus dem RA 2012:

1a) Kassen - Bestand (Kontokorrentkredit)

	RA2011	RA2012
Anfangsstand	-584.916,04	-207.814,95
am Ende des Finanzjahres	-207.814,95	390.636,12
das bedeutet eine Verringerung/Erhöhung gegenüber dem Vorjahr in Summe	-377.101,09	-598.451,07

1b) Ordentlicher Haushalt

Anordnungs- Soll an Einnahmen	7.623.408,86
Anordnungs- Soll an Ausgaben	7.586.500,54
+ Sollfehlbetrag Vorjahr	-31.560,58
das ergibt einen Soll- Überschuss 2012 von	5.347,74

Der Nachtragsvoranschlag 2012 weist durch die positive Entwicklung der Ertragsanteile einen ausgeglichenen Haushalt auf.

Zusätzlich wurde noch der Gemeindebeitrag für die Schulsanierung in der Höhe von € 51.000,00 ausbezahlt. Im Weiteren wurde eine Rücklage zur Deckung des, im Prüfbericht der Bezirkshauptmannschaft Kirchdorf, ausgewiesenen Fehlbetrages für den Voranschlag 2013 in der Höhe von € 55.600,00 geschaffen. Dies konnte durch weniger Ausgaben im Winterdienst und durch viele kleine Voranschlagsbeträge, die nicht zur Gänze ausgeschöpft wurden, erzielt werden.

Steuereinnahmen im ordentlichen Haushalt

Gesamtsumme der Steuern und der Ertragsanteile € **5.056.645,52**
die wichtigsten Einnahmequellen:

Steuerbezeichnung	Whg	Betrag			Abweichung zu	
		RA2012	VA2012	RA2011	VA2012 Betrag	RA2012 %
Grundsteuer A	€	49.506,37	48.800,00	48.776,79	706,37	1,50 %
Grundsteuer B	€	274.717,61	253.700,00	253.905,83	21.017,61	8,20 %
Kommunalabgabe	€	1.091.245,17	1.100.000,00	1.108.555,31	-8.754,83	-1,56 %
Getränkesteuer	€	0,00	0,00	0,00	0,00	0,00 %
Lustbarkeitsabgabe	€	2.305,01	3.400,00	3.549,47	-1.094,99	-35,06 %
Hundeabgabe	€	6.754,00	6.700,00	6.720,00	54,00	0,51 %
Erhaltungsbeitrag Wasser	€	5.622,43	5.200,00	5.179,45	422,43	8,55 %
Erhaltungsbeitrag Kanal	€	6.224,00	6.500,00	6.351,35	-276,00	-2,01 %
Verwaltungsabgaben	€	19.178,93	14.800,00	12.626,97	4.378,93	51,89 %
Ertragsanteile	€	3.190.247,08	3.202.200,00	3.057.689,60	-11.952,92	4,34 %
Ertragsanteile Unterschiedsb.	€	222.585,36	222.900,00	219.602,64	-314,64	1,36 %
Getränksteuerersatz	€	116.451,33	113.700,00	110.476,27	2.751,33	5,41 %
Werbeabgabenanteil	€	22.475,69	23.900,00	23.512,12	-1.424,31	-4,41 %
Vorausanteile	€	19.715,02	19.600,00	18.401,60	115,02	7,14 %
Selbstträgerschaft	€	24.363,60	24.400,00	24.363,60	-36,40	0,00 %
Glücksspielabgabe	€	1.600,92	1.600,00	692,72	0,92	0,00 %
Sonstige	€	3.653,00	900,00	2.746,36	2.753,00	33,01 %
Mehreinnahmen	€	5.056.645,52	5.048.300,00	4.903.150,08	8.345,52	3,13 %

Zu RA 2010 sind das Mehreinnahmen von 3,13 % in Summe 153.495,44

Aufschließungsbtg. Straßen	€	1.152,92	500,00	0,00	652,92
Aufschließungsbtg. Wasser	€	955,51	500,00	0,00	455,51
Aufschließungsbtg. Kanal	€	2.697,71	500,00	0,00	2.197,71
	€	4.806,14	1.500,00	0,00	3.306,14
		5.061.451,66	5.049.800,00	4.903.150,08	11.651,66

Es wurden im Jahr 2012 Interessentenbeiträge in der Höhe von **€ 223.185,56** (Straße € 32.752,67, Wasser € 74.174,54, Kanal € 116.258,35) und Aufschließungsbeiträge in der Höhe von **€ 4.806,14** (Straße € 1.152,92, Wasser € 955,51 Kanal € 2.697,71) eingenommen. An die Projekte im außerordentlichen Haushalt oder Rücklagen für Wasser und Kanal wurden Beiträge in der Höhe von € 272.926,18 zugeführt. Im Ordentlichen Haushalt wurde für den Straßenbau € 7.407,85, für den Wasserleitungsbau € 7.908,08 und für den Kanalbau € 61.376,59 verwendet.

Detail I- Beiträge:

Straßen	I-Beiträge	Zuführungen	
I-Beiträge	32.752,67	Stiftsgründe	8.243,17
Aufschließungsbeiträge	1.152,92	Bründl Pernegger	5.864,84
		Ordentlicher Haushalt	7.407,85
		GW Instandhaltungen	7.667,16
		Ortsumfahrung	2.424,00
	33.905,59		31.607,02
		2.298,57	
Wasserleitung	I-Beiträge	Zuführungen	
I-Beiträge	74.174,54	Sanierung WVA	1.314,77
Aufschließungsbeiträge	955,51	WVA Steuerung	1.116,22
		Bründl	10.532,09
		Stiftsgründe	14.926,83
		Mauß	6.790,00
		BA06 Steinfeldern	11.500,00
		WVA Ord. Haushalt	7.908,08
	75.130,05		54.087,99
		21.042,06	
ARA-Anlage	I-Beiträge	Zuführungen	
I-Beiträge	116.258,35	Bründl	23.831,54
Aufschließungsbeiträge	2.697,71	Stiftsgründe	29.535,14
		Aitzetmüller	8.069,79
		Eggenstein	1.743,50
		ARA Ord. Haushalt	61.376,59
		BA12 Digitalisierung	10.063,50
		BA 09	15.026,96
		BA 10	12.445,41
		BA 13	25.138,74
	118.956,06		187.231,17
		-68.275,11	

15 Euro Erlass

Laut diesem Erlass dürfen Gemeinden 15 Euro pro Einwohner für Förderungen,... ausgeben. Bei der Marktgemeinde Pettenbach sind das in Summe € 78.690,00. Im Rechnungsabschluss fallen € 73.298,88 in diesem Bereich. Das bedeutet, dass die Marktgemeinde Pettenbach die Kriterien des 15 Euro Erlasses erfüllt..

Personalkosten

Der Sammelnachweis über die Personalkosten weist für das Jahr 2012 einen Aufwand von € 1.185.528,33 aus. Das sind **15,62%** der ordentlichen Ausgaben. (2011 € 1.167.205,80 – 16,87%)

Instandhaltungen

Für Instandhaltungen wurden im Jahr 2012 € 154.201,87 ausgegeben.

Finanzzuweisungen, Zuschüsse oder Beiträge von und an Gebietskörperschaften
Gegenüberstellung der Einnahmen- und Ausgabeseite von Bund, Land, Gemeindeverbände und Gemeinden

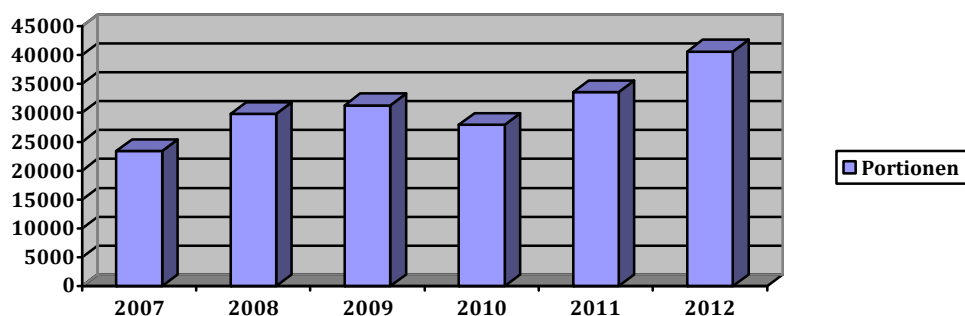
	Einnahmen	Ausgaben
Bund	€ 257.052,20	€ 0,00
Land	€ 730.766,00	€ 1.443.168,93
Gemeinden (Gastschulbeiträge, SHV-Beitrag, BAV-Beitrag, GW-Beitrag)	€ 140.635,91	€ 1.413.905,55
Gesamteinnahmen	€ 1.128.454,11	
Gesamtausgaben der Marktgemeinde von		€ 2.857.047,48

Kostenvergleich Schülerausspeisung, Müllentsorgung, Wasserversorgung und Abwasserbeseitigung

Jahr	Einnahmen		Ausgaben		Überschuss/Abgang	
	VA	RA	VA	RA	RA	% Absolut
Schülerausspeisung						
HS+VS	65.000,00	81.849,75	111.500,00	104.606,96		
VSM	7.200,00	4.184,77				
Kiga	10.000,00	11.260,46				
2012	82.200,00	97.294,98	111.500,00	104.606,96	-7.311,98	-6,99 %
2011	71.000,00	83.033,15	116.800,00	104.467,03	-21.433,88	-14.121,90
Abfallbeseitigung						
2012	255.800,00	257.524,30	247.500,00	248.197,33	9.326,97	3,76 %
2011	245.700,00	249.032,61	240.800,00	221.796,32	27.236,29	17.909,32
Wasserversorgungsanlage						
2012	352.200,00	388.032,13	209.000,00	257.853,32	130.178,81	
	I-Beiträge	74.174,54	Investitionen	7.908,08		
			Rücklage	21.042,06		
2012		313.857,59		228.903,18	84.954,41	37,11 %
2011		285.344,03		176.729,41	108.614,62	23.660,21
Abwasserbeseitigung						
2012	639.100,00	713.396,30	590.700,00	665.795,53	47.600,77	
	I-Beiträge	116.258,35	Investitionen	66.037,90		
			Rücklage			
2012		597.137,95		599.757,63	-2.619,68	
2011		567.443,85		555.790,18	11.653,67	-0,44 %
						14.273,35

Bei der Schülerausspeisung ist zu erkennen, dass der Fehlbetrag gegenüber dem Vorjahr um 14.121,90 verringert hat. In den Ausspeisungsküchen wurden im Jahr 2012 40.616,00 Portionen, im Jahr 2011 33.575 Portionen, im Jahr 2010 27.905 Portionen, im Jahr 2009 31.305 Portionen, im Jahr 2008 29.827 Portionen und im Jahr 2007 23.396 Portionen ausgegeben.

Entwicklung der Essensportionen



Die Abfallbeseitigung weist im Rechnungsabschluss 2012 einen Überschuss von ca. € 9.326,97 auf.

In den Bereichen der Wasserversorgung wurde aufgrund der guten Einnahmengerbung, im Wesentlichen durch die höheren Gebühren und durch die sparsame Ausgabenpolitik, ein Überschuss erzeugt.

Die der Abwasserbeseitigung verursacht einen Abgang in der Höhe von € 2.619,68. Die Gebühren wurden entsprechen den Vorgaben des Landes eingehoben.

1c) Schuldenstand der Gemeinde

Stand an normalverzinslichen Darlehen

per 31-12-2011	€	1.426.017,57
per 01-01-2012	€	1.182.441,37

Stand an niederverzinslichen Darlehen

per 31-12-2011	€	4.904.904,38
per 01-01-2012	€	5.027.116,11

Schulden ohne Gemeindebelastung

per 31-12-2011	€	1.398.218,03
per 01-01-2012	€	1.260.249,86

Gesamtschuldenstand

per 31-12-2011	€	7.729.139,98
per 01-01-2012	€	7.469.807,34

dies bedeutet eine

Verringerung des Schuldenstandes gegenüber 2011 von **3,36 %** € 259.332,64

Die CHF Darlehen wurden mit 31.12.2013 laut aktuellen Kurs bewertet.

Stand der Rücklagen (Stand 31.12.)

WVA	€	33.180,66
ARA	€	59.083,81
Straßen	€	2.298,57
Kindergarten Spielplatz	€	25.200,00
Mehrgenerationenhaus	€	25.000,00
Voranschlag 2013	€	55.600,00
per 01.01.2012	€	128.294,54
per 31.12.2012	€	200.363,04
Änderung gegenüber 2011 in Summe	€	72.068,50

Die Rücklage „Voranschlag 2013“ wurde gebildet, um den im Voranschlagsprüfbericht der Bezirkshauptmannschaft ausgewiesenen Fehlbetrag zu decken. Das Land OÖ behält sich bei den Ertragsanteilen einen Beitrag für das Landespflegegeld (§11 Abs.2 Z.8 FAG 2008) ein.

Leasing (Stand 31.12)

Leasingrate Musikschule- Immobilien (bis 2015)	€	23.689,20
Leasingrate Musikschule- Mobilen (bis 2009)	€	
Leasingrate Bauhof (bis 2016)	€	30.760,06
Kopiergeräte	€	1.239,15
2012	€	55.688,41
2011	€	57.249,15
ein Verringerung gegenüber 2011 in Summe	€	-1.560,74

Haftungen (Stand 31.12.)

Abwasserverband Sauzipf	€	362.217,12
Abwasserverband Sauzipf- Erweiterung	€	504.000,00
Wasserleitungsverband Laudach Alm	€	4.346,90
Jugendzentrum „Bauhof“	€	101.443,00
Wassergenossenschaft Schützenhub	€	220.606,62
Wassergenossenschaft und Umgebung	€	360.367,67
VFI KG Pettenbach & CoKG- Zwischenfinanzierung Schule	€	300.000,00 genehmigt
VFI KG Pettenbach & CoKG- Kontokorrentkredit	€	150.000,00 genehmigt
VFI KG Pettenbach & CoKG- Zwischenfinanzierung Schule	€	449.091,65 genehmigt
VFI KG Pettenbach & CoKG- Bürgerservicestelle	€	182.811,49 genehmigt
VFI KG Pettenbach & CoKG- Zwischenfinanzierung Schule	€	1.900.000,00 genehmigt
VFI KG Pettenbach & CoKG- Sportanlage	€	335.086,87 genehmigt
VFI KG Pettenbach & CoKG- Musikschule	€	250.000,00
VFI KG Pettenbach & CoKG- Zwischenfinanzierung Schule	€	1.250.000,00 genehmigt
Marktgemeinde Vorchdorf- BA18	€	15.100,00
FF Steinfeld- THL Mercedes Benz	€	11.000,00
Wassergenossenschaft Steinfeld	€	738.000,00
per 01.01.2012	€	6.456.606,13
per 31.12.2012	€	7.134.071,32
ein Erhöhung gegenüber 2011 in Summe	€	677.465,19
ohne Genehmigung sind ¼ der Einnahmen des OH möglich (§85 OÖ Gdeordnung)		1.905.852,22

1d) Außerordentlicher Haushalt

Anordnungs-Soll 2012 an Einnahmen	€	1.694.315,63
Anordnungs-Soll 2012 an Ausgaben	€	1.501.535,55
das ergibt einen Soll – Überschuss 2012 von	€	192.780,08
- Soll Fehlbetrag von 2011	€	123.038,68
+ Soll Überschuss von 2011	€	
Damit ergibt sich im Außerordentlichen Haushalt insgesamt	€	
ein Überschuss in der Höhe von	€	69.741,40

Projekte im einzelnen:

Bezeichnung	Einnahmen	Ausgaben	Vorjahr	Fehlbetrag / Überschuss	Bedeckung
Grundankäufe TIZ Kirchdorf			0,00	0,00	
Umbauarbeiten Amtshaus				0,00	
Schulsanierung I+II Bauetappe	97.000,03	51.000,00		46.000,03	
Sanierung VS, VSM, HS Pettenbach	133.999,97		-133.999,97	0,00	
Zwischenfinanzierung Schule		106.000,00	170.000,00	64.000,00	Rückzahlung Darlehen, wenn es vom Land eine Vorgangsweise CHF Darlehen gibt
Nachmittagsbetreuung		35.262,92		-35.262,92	Landesmittel 2013
Sportplatz II Bauetappe	227.925,00	227.925,00		0,00	
Ortsumfahrung	102.424,00	102.424,00		0,00	
Straßenbauprogramm	91.667,16	83.545,05	-8.122,11	0,00	
Multicar für Bauhof	45.178,40	25.000,00		20.178,40	Bezahlt im Jahr 2013
WVA Sanierung	1.314,77	1.314,77		0,00	
WVA Steuerung	1.116,22	2.172,18	1.055,96	0,00	
WVA Mauß	6.790,00	6.790,00		0,00	
WVA Steinfeld BA06	11.500,00	51.556,42		-40.056,42	I- Beiträge im Jahr 2013
WVA Darlehen D3	34.258,90	34.258,90		0,00	Abschreibung Land OÖ
Kanalbau BA09	115.356,56	12.644,82	-102.711,74	0,00	
Kanalbau BA10	87.615,81	17.755,83	-69.859,98	0,00	
Kanalbau BA11- Vorchdorf		12.750,26	23.330,84	10.580,58	Kollaudierung 2013
Straßenbau/WVA/ABA BA11- Bründl Pernegger	58.441,53		-54.140,02	4.301,51	Kollaudierung 2013
Kanalbau BA12	10.063,50	10.063,50		0,00	
Straßenbau/WVA/ABA BA13- Stiftsgründe	280.445,10	331.853,22	51.408,34	0,22	Kollaudierung 2013
Kanalbau BA14- Eggenstein	1.743,50	1.743,50	0,00	0,00	
Kanalbau BA16- Oberwasserhub	8.069,79	8.069,79		0,00	
ABA Darlehen D3, Fremdwährungsdarlehen BA09	330.915,24	330.915,24		0,00	Abschreibung Land OÖ, Korrektur CHF Stand
Fremdwährungsdarlehen	48.490,15	48.490,15		0,00	Korrektur CHF Stand
	1.694.315,63	1.501.535,55	-123.038,68	69.741,40	

Zuführungen an den AOH

	RA	VA
Multicar für Bauhof	45.178,40	25.000,00
Schlsanierung	51.000,00	
Ortsumfahrung	2.424,00	
Straßenbauprogramm	7.667,16	
Sanierung Wasserversorgung	1.314,77	1.300,00
WVA Mauß	6.790,00	
WVA Steuerung	1.116,22	
WVA Steinfeldern	11.500,00	32.600,00
Kanalbau BA09	15.026,96	14.000,00
Straßenbau,WVA,ABA BA11	40.228,47	
Kanalbau BA10	12.445,41	11.400,00
Kanalbau BA12	10.063,50	3.500,00
Straßenbau,WVA,ABA BA13	155.145,10	90.000,00
Kanalbau BA14	1.743,50	
Kanalbau BA16	8.069,79	
	369.713,28	177.800,00

Verein zur Förderung der Infrastruktur der Marktgemeinde Pettenbach & CoKG

Abrechnung VFI 2012

Gewinn und Verlustkonto

			RA2012
5	914	346001 Tilgung Marktgemeindeamt	8.627,85
5	914	346002 Tilgung Sportanlage	50.000,00
5	914	346004 Tilgung Schulsanierung	
5	914	346005 Tilgung Schulsanierung (Bausparkasse)	20.908,35
5	914	752000 KTZ an Gemeinden	103.726,14
5	914	752100 KTZ an Gemeinden (Verwaltungskostenbeitrag)	
5	914	960000 Gewinn und Verlustkonto	66.960,25
			250.222,59
6	914	862000 lfd. TZ von Gemeinden	
6	914	872301 KTZ von Gemeinden-Tilgung Marktgemeindeamt	8.627,85
6	914	Sportanlage	50.000,00
6	914	Schulsanierung	
6	914	Schulsanierung (Bausparkasse)	20.908,35
6	914	892000 ARA	141.620,22
		Zinsen Landesbeiträge Sportanlage	2.439,49
		Zinsen Landesbeiträge Schulsanierung	26.626,68
			250.222,59
Marktgemeinde Pettenbach			
2	914	869100 KTZ von Gemeinden	41.339,88
2	914	869100 KTZ von Gemeinden	62.386,26
1	914	Tilgung Marktgemeindeamt	8.627,85
1	914	Tilgung Schulsanierung Bausparkasse	20.908,35
1	010	Verwaltungskostenbeitrag	3.252,48
1	163	Verwaltungskostenbeitrag	1.548,62
1	321	Verwaltungskostenbeitrag	1.441,44
1	853	Verwaltungskostenbeitrag	691,16
1	211	Verwaltungskostenbeitrag	10.366,54
1	212	Verwaltungskostenbeitrag	10.366,54
1	232	Verwaltungskostenbeitrag	2.591,64
1	250	Verwaltungskostenbeitrag	2.591,64

Abschließend kommt der Prüfungsausschuss zu folgender Stellungnahme:

Die positive Entwicklung der Ertragsanteile im Jahr 2012, die 100 %ige Abgangsdeckung des Fehlbetrages aus dem Jahr 2011 durch das Land OÖ und die Einhaltung der Voranschlagsbeträge ermöglichen dieses positive Ergebnis im Rechnungsabschluss 2012.

3. Abschluss 2012- Verein zur Förderung der Infrastruktur der Marktgemeinde Pettenbach + CoKG

Mit dem Verein zur Förderung der Infrastruktur der Marktgemeinde Pettenbach & CoKG wurden vier Bauprojekte abgewickelt: Amtshausenerweiterung, Schulsanierung, Sportplatz und Musikerheim.

Die Bilanz für das Jahr 2012 sieht wie folgt aus:

1. Einnahmen-/Ausgabenrechnung 2012

Die Einnahmen-/Ausgabenrechnung 2012 schließt mit

Einnahmen von € 244.317,47 und
Ausgaben von € 244.317,47 ab

a) Soll-Rechnung

	Gruppe / Bezeichnung	Einnahmen	% o.Hh.	Ausgaben	% o.Hh.
0	Vertretungskörper und allgemeine Verwaltung	19.115,04	7,82	22.713,79	9,30
1	Öffentl. Ordnung und Sicherheit	4.239,86	1,74	5.588,01	2,29
2	Unterricht, Erziehung, Sport, Wissenschaft	143.077,90	58,56	201.638,06	82,53
3	Kunst, Kultur und Kultus	6.450,57	2,64	7.656,67	3,13
8	Dienstleistung	4.473,85	1,83	3.845,53	1,57
9	Finanzwirtschaft	66.960,25	27,41	2.875,41	1,18
	Soll-Überschuss Vorjahr				
	Summe	244.317,47	100	244.317,47	100
Soll-Überschuss ordentl. Haushalt €0,00					

b) Ist-Rechnung

a)	E/A Rechnung lfd.		0,00
b)	Projekthaushalt		-70.529,70
c)	haushaltsunwirksame Gebarung		
	Verwahrgelder		15.628,21
	Vorschüsse		-6.818,19
	Gesamt-Ist-Fehlbetrag	€	-61.719,68

2. Einnahmen und Ausgaben - nach Gruppen und Abschnitten

a) Folgende Abschnitte werden bei den einzelnen Gruppen bewirtschaftet:

Die Einnahmen/Ausgabenrechnung in Höhe von € 244.317,47 teilt sich auf folgende Gruppen und Abschnitte auf:

Gruppe Abschn.	Bezeichnung	Einnahmen	Ausgaben
0	Vertretungskörper	19.115,04	22.713,79
	In der Gruppe "0" sind Einnahmen und Ausgaben vorgesehen für:		
010	Marktgemeindeamt Pettenbach	19.115,04	22.713,79

Gruppe Abschn.	Bezeichnung	Einnahmen	Ausgaben
1	Öffentliche Ordnung und Allgemeine Verwaltung	4.239,86	5.588,01
	In der Gruppe "0" sind Einnahmen und Ausgaben vorgesehen für:		
163	Freiwillige Feuerwehren	4.239,86	5.588,01

Gruppe Abschn.	Bezeichnung	Einnahmen	Ausgaben
2	Unterricht, Erziehung, Sport	143.077,90	201.638,06
	In der Gruppe "2" sind Einnahmen und Ausgaben vorgesehen für:		
211	Volksschule Pettenbach	47.463,73	51.255,05
212	Hauptschule Pettenbach	50.212,68	87.353,63
232	Schülerausspeisung	10.480,06	16.201,25
250	Schülerhorte	10.480,62	13.299,43
262	Sportzentrum Pettenbach	24.440,81	33.528,70

Gruppe Abschn.	Bezeichnung	Einnahmen	Ausgaben
3	Kunst, Kultur und Kultus	6.450,57	7.656,67
	In der Gruppe „8“ sind Einnahmen und Ausgaben vorgesehen für:		
321	Musikerheim	6.450,57	7.656,67

Gruppe Abschn.	Bezeichnung	Einnahmen	Ausgaben
8	Dienstleistungen	4.473,85	3.845,53
	In der Gruppe „8“ sind Einnahmen und Ausgaben vorgesehen für:		
853	Wohn- und Geschäftsgebäude	4.473,85	3.845,53

Gruppe Abschn.	Bezeichnung	Einnahmen	Ausgaben
9	Finanzwirtschaft	66.960,25	2.875,41
	In der Gruppe „9“ sind Einnahmen und Ausgaben vorgesehen für:		
910	Geldverkehr	0,00	999,74
914	Beteiligungen	0,00	1.875,67
990	Gewinn/Verlust	66.960,25	0,00

**Gewinn- und Verlustrechnung
vom 1. 1.2012-31.12.2012**

		2012	
		Soll	Haben
1.	Umsatzerlöse		
	a) Mietzinse	0,00	105.566,34
	b) Betriebskosten		69.490,88
2.	Sonst. Betriebl. Erträge		
	a) Erträge aus dem Abgang v. Anlagevermögen mit Ausnahme der Finanzanlagen		
	b) Erträge aus der Auflösung v. Rückstellungen		
	c) Übrige	0,00	2.300,00
3.	Betriebsleistung	0,00	177.357,22
4.	Materialaufwand u. Aufwendungen für bezogene Leistungen		
5.	Personalaufwand		
	a) Löhne		
	b) Gehälter		
	c) Aufwendungen f. Abfertigung		
	d) Aufwendungen f. gesetzl. vorgeschr. Sozialabgaben sowie v. Entgelt abhängige Abgaben und Pflichtbeiträge		
	d) Aufwendungen f. gesetzl. vorgeschr.		
	e) Sonst. Sozialaufwendungen		
6.	Abschreibung auf immaterielle Vermögensgegenstände u. Sachanlagen		
	a) Planmäßige Abschreibung	141.620,22	
7.	Sonstige betriebliche Aufwendungen		
	a) Steuern (KEST u. Kreditvertragsgebühr)		
	b) Raumaufwand u. Instandhaltung	5.706,82	
	c) Verwaltungs- und Vertriebsaufwand		
	d) Betriebskosten	42.579,53	
	e) Energiekosten (Strom, Gas)		
	f) Rechtsanwalts- u. Beratungskosten	1.875,67	
	g) Porto		
	h) Kreditsteuer Darlehen (Amtshaus, Schulsanierung)	0,00	
	i) Bankspesen	407,38	
8.	Zwischensumme (Betriebsergebnis)	192.189,62	-14.832,40
9.	Zinserträge, Wertpapiererträge u. ähnl. Erträge		0,00
10.	Zinsen u. ähnliche Aufwendungen	52.127,85	
11.	Zwischensumme (Finanzerfolg)		-52.127,85
12.	Ergebnis der gewöhnlichen Geschäftstätigkeit		-66.960,25
13.	Steuern vom Einkommen und vom Ertrag		
14.	Jahresüberschuss		-66.960,25
15.	Zuweisung zu un versteuerten Rücklagen		
	a) Sonstige un versteuerte Rücklagen		
16.	Gewinnvortrag/Verlustvortrag aus dem Vorjahr		0,00
17.	Bilanzverlust		-66.960,25
			74.659,97

3. Kapitalflussrechnung

Bezeichnung			Anfangsstand 01.01.2012	Endstand 31.12.2012
Sparkasse			€ 75.352,86	-€ 60.507,53
Bawag PSK			-€ 4.668,30	-€ 1.212,15
Zwischensumme			€ 70.684,56	-€ 61.719,68
Cash-Flow gewöhnliche Betriebstätigkeit				
Einnahmen				€ 244.317,47
Ausgaben				€ 244.317,47
				€ 0,00
Cash-Flow Investitionstätigkeit				
Einnahmen				€ 3.419.130,57
Ausgaben				€ 3.489.660,27
				-€ 70.529,70
Cash-Flow Finanzierungstätigkeit				
Einnahmen				€ 204.092,54
Ausgaben				€ 195.282,52
				€ 8.810,02
Zwischensumme				-61.719,68
Kontrollsumme				0,00

3. Schuldenmanagement

Bezeichnung	Schulden RA 31.12.2011	Zugang 2012	Tilung 2012	Zinsen 2012	Endstand 31.12.2012
Schulsanierung- Zwischenfinanzierungsdarlehen (Raiffeisen Bausparkasse)					
Hauptschule	37.600,00		20.908,35	5.623,99	16.691,65
Ausspeisung	296.100,00				296.100,00
Hort	136.300,00				136.300,00
Zwischensumme	470.000,00	0,00	20.908,35	5.623,99	449.091,65
Schulsanierung- Zwischenfinanzierungsdarlehen (Raiffeisenbank Pettenbach)					
Hauptschule	24.000,00			2.912,42	24.000,00
Ausspeisung	189.000,00				189.000,00
Hort	87.000,00				87.000,00
Zwischensumme	300.000,00	0,00	0,00	2.912,42	300.000,00
Bürgerservicestelle					
Amtshaus	191.439,34		8.627,85	3.193,16	182.811,49
Schulsanierung- Zwischenfinanzierungsdarlehen (Bawag- PSK)					
Euribor	950.000,00			11.210,88	950.000,00
CHF	950.000,00	249.937,86		8.270,49	1.199.937,86
Zwischensumme	1.900.000,00	249.937,86	0,00	19.481,37	2.149.937,86
Schulsanierung- Zwischenfinanzierungsdarlehen (Bawag- PSK)					
Euribor	1.180.000,00	70.000,00		13.572,40	1.250.000,00
					0,00
Zwischensumme	1.180.000,00	70.000,00	0,00	13.572,40	1.250.000,00
Sportanlage- Zwischenfinanzierungsdarlehen (Bawag- PSK)					
Euribor	563.011,87		227.925,00	6.187,92	335.086,87
					0,00
Zwischensumme	563.011,87	0,00	227.925,00	6.187,92	335.086,87
Musikschule- Zwischenfinanzierungsdarlehen (Bawag- PSK)					
Euribor	0,00	250.000,00		564,23	250.000,00
Zwischensumme	0,00	250.000,00	0,00	6.752,15	250.000,00
Summe	4.604.451,21	569.937,86	257.461,20	57.723,41	4.916.927,87

4. Projekthaushalt

Der Projekthaushalt sieht

Einnahmen € 984.422,54 und

Ausgaben von € 1.071.618,71 vor

und es besteht somit ein Fehlbetrag für das Finanzjahr 2012 in der Höhe von € 111.869,58

a) Projekte:

	Bauvorhaben	Anf. Reste	Einnahmen	Ausgaben	Überschuss/Abgang
010000	Marktgemeindeamt Pettenbach	7.599,86	1.554,50	7.741,04	1.413,32
212000	Hauptschule Pettenbach	-1.960.525,79	80.592,76	34.644,27	-1.914.577,30
262000	Sportzentrum Pettenbach	-398.057,48	231.181,00	4.532,83	-171.409,31
321000	Musikerheim Pettenbach	-16.047,50	250.000,00	346.615,12	-112.662,62
910000	Zwischenfinanzierung Schule	1.917.600,00			1.917.600,00
910001	Zwischenfinanzierung Sport	460.000,00		227.925,00	232.075,00
910990	Fremdwährungsdarlehen	0,00	249.937,86	249.937,86	0,00
914000	Beteiligungen	-35.242,50	171.156,42	200.222,59	-64.308,67
	Summe	-24.673,41	984.422,54	1.071.618,71	-111.869,58


b) Mittelherkunft Projekte 2012

3460	Zwischenfinanzierung Projekte	€	0,00
3460	Darlehensaufnahmen	€	569.937,86
8290	Sonstige Einnahmen	€	0,00
8720	Einlage von LZ Mitteln	€	10.592,76
8721	Einlage von BZ Mitteln	€	51.554,50
8723	Einlage von Gemeindemitteln	€	181.181,00
8723	Einlage von Gemeindemitteln (Tilgung Amtshaus)	€	8.627,85
8723	Einlage von Gemeindemitteln (Tilgung Schulsanierung)	€	20.908,35
8724	Einlage von Arbeitsleistungen	€	0,00
8620	Liquiditätszuschuss/ Gewinnentnahme	€	0,00
9631	Sollüberschuss Vorjahr	€	0,00
	SUMME	€	842.802,32

4. Allfälliges

In der nächsten Sitzung sollen Abrechnungen für den Hortbetrieb und die Nachmittagsbetreuung näher durchleuchtet werden.

Unterzeichnung der Verhandlungsschrift durch:




(Vorsitzender)

Thomas Zehetner, eh

(Schriftführer)

Der Vorsitzende bekundet hiermit, dass gegen die vorliegende Verhandlungsschrift in der Sitzung vom 26.02.2013 keine Einwendungen erhoben wurden.



(Vorsitzender)



**AUSZUG:
 VERHANDLUNGSSCHRIFT**

aufgenommen bei der am Donnerstag, den 11.04.2013 im Sitzungssaal des Marktgemeindefamtes
 Pettenbach stattgefundenen

**öffentlichen Sitzung des Gemeinderates
 der Marktgemeinde Pettenbach**

Sitzungsnummer: GR/2013/15

Beginn: 20:00

Ende: 21:35

Anwesend sind:

Bürgermeister

Bimminger Leopold, Bgm.

Bimminger Leopold

Vizebürgermeister

Platzer Rudolf, Vzbgm.

Laßl Julia, Vzbgm.

Mitglieder

Grubmair Sigrid

Aitzetmüller Josef, Ing.

Berner Franz

Radner Bernhard

Kuntner Karl

Neuhauser MBA Danusa

Kemptner Michaela

Arikan Bülent

Radner Clemens Franz

Eder Elke

Fischer Heidemarie

Neuburger Paul, Ing.

Laßl Ilse

Schultschik Johann

Ebner Wolfgang, Ing.

Peterstorfer Manuel

ÖVP

FPÖ

SPÖ

ÖVP

ÖVP

ÖVP

ÖVP

ÖVP

ÖVP

ÖVP

ÖVP

ÖVP

ÖVP

ÖVP

SPÖ

SPÖ

SPÖ

SPÖ

SPÖ

Viechtbauer Helmut

Strauß Karl-Heinz

Kammerleithner Adolf

Kohlbauer Stefan

Mittermaier Friedrich

Reder Karl

Ersatzmitglieder

Almhofer Karl

Vertretung für Frau Sonja Zeilinger

Ebner Friedrich

Vertretung für Herrn Dietmar Straßmair

Hackl Maria

Vertretung für Herrn Gerhard Etzenberger

Kohlbauer Gerhard

Vertretung für Herrn Dipl. Ing. (FH) Karl

Schachinger

Laßl Erwin

Vertretung für Herrn Michael Aitzetmüller

Schriftführer

Sieberer Doris

SPÖ

FPÖ

FPÖ

FPÖ

FPÖ

FPÖ

FPÖ

SPÖ

ÖVP

FPÖ

SPÖ

Abwesend sind:

Mitglieder

Etzenberger Gerhard

Neuhauser Georg

Straßmair Dietmar

Aitzetmüller Michael

Schachinger Karl, Dipl. Ing. (FH)

Zeilinger Sonja

ÖVP

ÖVP

SPÖ

SPÖ

FPÖ

FPÖ

Leiter des Gemeindeamtes: Al. Günther Weigerstorfer
Schriftführerin: Doris Sieberer

Bgm. Bimminger begrüßt die Vizebürgermeister/in, die Gemeindevorstandsmitglieder, die Damen und Herren des Gemeinderates, Herrn Al. Weigerstorfer und Frau Sieberer, die mit der Protokollierung der Sitzung betraut wird.

Der Vorsitzende eröffnet die Sitzung und stellt fest, dass

- a. die Sitzung von mir ordnungsgemäß einberufen wurde,
- b. die Verständigung hiezu an alle Mitglieder zeitgerecht, schriftlich am 04.04.2013 unter Bekanntgabe der Tagesordnung erfolgt ist,
- c. die Beschlussfähigkeit gegeben ist,
- d. die Verhandlungsschrift über die Sitzung vom 13.12.2012 bis zur heutigen Sitzung während der Amtsstunden im Gemeindeamt zur Einsicht aufgelegt ist, während der Sitzung zur Einsicht aufliegt und gegen diese Verhandlungsschrift bis zum Sitzungsende Einwendungen eingebracht werden können.
- e. der Tagesordnungspunkt 17 – „Öffentliche Straßenbeleuchtung, Umstellung auf LED-Lichtkörper – Grundsatzbeschluss“ von der heutigen Tagesordnung abgesetzt wird, da für eine Entscheidungsfindung zu diesem Projekt noch mehr und genauere Zahlen und Fakten erhoben werden müssen. Dazu soll eine Firma beauftragt werden und erst anschließend eine Entscheidung nach durchlauf der erforderlichen Gremien erfolgen.

Beschlussauszug

über die öffentliche Sitzung des Gemeinderates im Sitzungssaal des Marktgemeindeamtes Pettenbach.

Datum: 11.04.2013; Beginn: 20:00 Uhr; Ende: 21:35 Uhr;

Sitzungsnummer: GR/2013/15

5. Rechnungsabschluss 2012, Genehmigung

Der Vorsitzende Bgm. Leopold Bimminger (ÖVP) berichtet:

Der Rechnungsabschluss für das Jahr 2012 ist in der Zeit von 27. März 2013 bis 11. April 2013 im Sinne des § 92 Abs.4 der Oö. GemO 1990 während der Amtsstunden im Marktgemeindeamt zur öffentlichen Einsicht aufgelegt. Schriftliche Erinnerungen gegen den Rechnungsabschluss sind während der Auflagefrist nicht eingebracht worden. Der Rechnungsabschluss liegt somit heute in unveränderter Form zur Beschlussfassung vor. Im Bericht des Prüfungsausschusses wurden ja bereits die wichtigsten Punkte aufgrund der durchgeführten Prüfung erläutert.

Ich möchte jedoch zu den Prüfungsbemerkungen noch folgendes feststellen:

Das Ergebnis des Rechnungsabschluss 2012 ist wie bereits im Voranschlag 2012 positiv. Durch die erfolgten Einsparungsmaßnahmen und den milden Winter ist es gelungen den ordentlichen Haushalt auch im Rechnungsabschluss wieder ausgleichen zu können.

Als abschließende Stellungnahme möchte ich feststellen, dass die Einhaltung des Voranschlages bereits in den letzten Jahren ein wichtiges Kriterium war und auch weiterhin bleiben wird und nur so auch ein Rechnungsabschluss mit, wenn auch geringen, Überschüssen erzielt werden kann.

Für unerwartete Ereignisse, müssen jedoch auch in Zukunft die erforderlichen Mittel aufgewendet werden. Die aufzuwendenden Finanzmittel, insbesondere für Krankenanstalten Beitrag und SHV-Umlage, können jedoch in Zukunft, trotz erster positiver Strukturänderungen in der Finanzierung, in dieser Höhe, unter Beibehaltung der derzeitigen Finanzausgleichsrichtlinien, nicht mehr von den Gemeinden getragen werden, ohne deren eigenen Investitionsspielraum zu gefährden. Gerade Pettenbach wird in den nächsten Jahren mit finanziell sehr aufwendigen Projekten, Schulsanierung (III. Bauetappe), Spielplatz für den Caritas Kindergarten Pettenbach, Verbindungsgang beim betreuten Wohnen, Anschaffung eines Fahrzeuges für die FF Magdalenaberg, Neuerrichtung eines Zeughauses der FF-Pettenbach, Sanierung der Aussegnungshalle und vielen mehr, alle Eigenmittel besonders bündeln müssen, um die anstehenden Projekte auch tatsächlich verwirklichen zu können.

Antrag: **Der Gemeinderat wolle dem Rechnungsabschluss der Marktgemeinde Pettenbach für das Finanzjahr 2012 im Sinne des Berichtes zustimmen.**

Bgm. Leopold Bimminger (VP) merkt an, dass der Abschluss, wie bereits im Prüfungsbericht gesagt wurde, positiv ist. Trotzdem sollte auch in Zukunft mit den Gemeindemitteln sparsam umgegangen werden, da einige große Projekte in Zukunft anstehen.

Vzbgm. Rudolf Platzer (FP) fügt hinzu, dass das vergangene Jahr daraus resultiert hat, dass eine gute Wirtschaftslage und ein gutes Wirtschaftswachstum waren. In den nächsten Jahren wird es wahrscheinlich nicht mehr so gut aussehen, darum müssen Wege und Mitteln gefunden werden, um diese Projekte auch tatsächlich verwirklichen zu können.

Beschluss: **Der Antrag wird einstimmig durch ein Zeichen mit der Hand angenommen.**

F.d.R.d.A.:





Rechnungsabschluss für das Finanzjahr 2012

Genehmigung

Kundmachung

Im Sinne des § 92 Abs.4. der öö. Gemeindeordnung 1990 wird hiermit kundgemacht, dass der Gemeinderat der Marktgemeinde Pettenbach in der am 11. April 2013 abgehaltenen öffentlichen Sitzung den Rechnungsabschluss der Marktgemeinde, ihre wirtschaftlichen Unternehmungen und der in der Verwaltung der Gemeinde stehenden selbständigen Fonds und Stiftungen sowie die Vermögens- und Schuldenrechnung für das Jahr 2012 gemäß § 93 Abs.1 der OÖ. Gemeindeordnung 1990 erledigt hat.

Der Bürgermeister

Leo B

Leopold Bimminger



Angeschlagen am: 12. April 2013

Abgenommen am: 29. April 2013



Gemeindedaten

1. Einwohnerzahl

	HWS	NWS	Gesamt
a) Bei Gemeinderatswahlen am 5. Juni 2009	4.979	267	5.246
b) Stichtag vom 31. Oktober 2011	4.947		

2. Flächenausmaß

5.466 ha

3. Hebesätze

Grundsteuer für land- und forstwirtschaftlichen Betriebe (A) mit	500 v. H. des Steuermessbetrages
Grundsteuer für Grundstücke (B) mit	500 v. H. des Steuermessbetrages
Lustbarkeitsabgabe (Kartenabgabe) mit	15 v.H. des Preises oder Entgeltes

Hundeabgabe für jeden Hund	20,00
für jeden weiteren Hund	20,00
für jeden Wachhund	20,00

Wasserbezugsgebühr

Bereitstellungsgebühr pro Anschluss.....	40,00
Bereitstellungsgebühr pro weiteren Haushalt od. Gewerbe.....	20,00
Wasserbezugsgebühr je m ³ bis 30 m ³ Wasserverbrauch pro Person.....	1,11
Wasserbezugsgebühr je m ³ ab 30 m ³ Wasserverbrauch pro Person.....	1,55
Wasserbezugsgebühr je m ² verbauter Fläche	1,55

Wasserleitungsanschlussgebühr pro m ²	12,60
Mindestwasserleitungsanschlussgebühr für 150 m ²	1.890,00
Mindestwasserleitungsanschlussgebühr für unbebaute Grundstücke.....	1.890,00

Änderungen Gebühren gegenüber der aktuellen Wassergebührenverordnung

Zählergebühr Durchlaufmenge bis 5 m ³	1,73
Zählergebühr Durchlaufmenge bis 7 m ³	3,00
Zählergebühr Durchlaufmenge 20 m ³	4,74
für bebaute u. bewohnte Grundstücke pro Person / Monat	4,50
für unbebaute Grundstücke bis 1.500 m ²	
für unbebaute Grundstücke weiter angefangene 500 m ²	
Grundstücke bis zur Benützung der Baulichkeit ohne Einbau einer Wohnung.....	10,97
Wassergebührenpauschale pro Jahr.....	70,00

(alle Preise sind exkl. 10 % Ust.)



Gemeindedaten

Kanalbenutzungsgebühr

Bereitstellungsgebühr pro Anschluss.....	128,75
Bereitstellungsgebühr pro weiteren Haushalt od. Gewerbe.....	44,30
Kanalbenutzungsgebühr je m ³ bis 30 m ³ Wasserverbrauch pro Person	2,09
Kanalbenutzungsgebühr je m ³ ab 30 m ³ Wasserverbrauch pro Person	3,53
Kanalbenutzungsgebühr je m ² verbauter Fläche.....	3,53
Kanalbenutzungspauschale für Brauchwasseranlagen pro Person (aber max. 111,64 €pro Haushalt).....	27,91
Kanalanschlussgebühr pro m ²	21,32
Mindestkanalanschlussgebühr für 150 m ²	3.198,00
Mindestkanalanschlussgebühr für unbebaute Grundstücke.....	3.198,00
Änderungen der Gebühren gegenüber der aktuellen Kanalgebührenverordnung	
je m ² der Bemessungsgrundlage.....	11,60
Senkgrubeninhalte.....	2,30
Senkgrubeninhalte von anderen Gemeinden.....	3,70

(alle Preise sind exkl. 10 % Ust.)

Abfallgebühr je abgeführter Abfallbehälter

mit 60 Liter Inhalt (Tonne und Müllsack).....	4,21
mit 90 Liter Inhalt	6,32
mit 120 Liter Inhalt	8,43
mit 240 Liter Inhalt	16,85
mit 770 Liter Inhalt.....	54,07
mit 1.100 Liter Inhalt.....	77,25
Bereitstellungsgebühr pro Tonne oder Säcke und Jahr.....	21,42
Gebühr für zusätzlichen Müllsack (60 Liter)	3,44
Müllsack (exkl. 20 % Ust.)	0,14

(alle Preise sind exkl. 10 % Ust.)



Marktgemeinde Pettenbach

Bezirk Kirchdorf / Krems

DVR: 0024767

1. Kassenabschluss und Haushaltsrechnung

**der ordentlichen Einnahmen und Ausgaben
des Finanzjahres 2012**

**Kassenabschluss
Gesamt - Ist - Rechnung**

Haushalt 1	Anfänglicher Kassenbestand		Ist des lfd. Jahres		Summe der		Schliesslicher Kassenbestand (Unterschied zwischen Sp.6 und 7)	
	+	-	der Einnahmen	der Ausgaben	Einnahmen Sp.2+4	Ausgaben Sp.3+5	+	-
	2	3	4	5	6	7	8	9
Ordentlicher Haushalt		234.042,04	7.737.364,58	7.487.794,86	7.737.364,58	7.721.836,90	15.527,68	
Ausserordentlicher Haushalt	248.949,07	368.833,82	1.694.315,63	1.437.606,90	1.943.264,70	1.806.440,72	136.823,98	
Verwahrgelder	214.597,17		1.831.579,65	1.789.098,54	2.046.176,82	1.789.098,54	257.078,28	
Vorschüsse		68.485,33	979.136,50	929.444,99	979.136,50	997.930,32		18.793,82
Summe	463.546,24	671.361,19	12.242.396,36	11.643.945,29	12.705.942,60	12.315.306,48	409.429,94	18.793,82
Anfänglicher Kassenbestand	+						+	390.636,12
	-	207.814,95					-	
Einnahmen des lfd.J. (Sp.4)			12.242.396,36					
								11.643.945,29
Summe								12.034.581,41

Nachweis des Ist-Bestandes zum 31. Dezember 2009 bis Tagesberichtsnummer 99

Zahlweg Blz./Ktonr.	Einnahmen	Ausgaben	Bestand abgel. u. lfd. Jahr		Gesamtbestand		nachgewiesen durch	
			+	-	+	-	Kto. Auszug Nr.	Datum
Gegenverrechnung	4.082.323,38	4.082.323,38						
BarKasse	45.816,52	45.400,54	415,98		415,98			30.12.2012
Raiffeisenbank Pettenbach 34427/00006023	3.060.580,31	3.045.678,42	14.901,89		14.901,89		255	31.12.2012
Sparkasse Kremstal Pyhrn 20315/0200003622	5.258.367,28	4.893.687,65	364.679,63		364.679,63		251	31.12.2012
Postsparkasse 60000/7532595	905.035,05	894.396,43	10.638,62		10.638,62		101	31.12.2012
Insgesamt	13.352.122,54	12.961.486,42	390.636,12		390.636,12			
abzüglich Sollergebnis Vorjahr	646.179,94	646.179,94						
	12.705.942,60	12.315.306,48						


Saldo gesamt 390.636,12 390.636,12

Die einzelnen Bestände stimmen mit dem Kassenbuch des abgelaufenen und des laufenden Finanzjahres überein.
Die Bestände des abgelaufenen Finanzjahres wurden in die Bücher des laufenden Finanzjahres übernommen.
Die ausgewiesenen buchmäßigen Bestände stimmen mit den tatsächlich vorhandenen Bargeldbeständen und Giroguthaben überein.

Der Kassenführer


Manfred Esterbauer

Der Bürgermeister


Leopold Bimminger



Marktgemeinde Pettenbach

Gesamtübersicht für das Jahr 2012 - Ordentlicher Haushalt - Einnahmen (Beträge werden in EURO ausgewiesen)

Gruppe bzw. VA-Stelle	Namentliche Bezeichnung	Anf. Zahlungsrückstände	Anordnungssoll	Gesamtssoll	Ist	Schl. Zahlungsrückstände	Voranschlagsbetrag	(Soll - VA) Unterschiedsbetrag	
								mehr	weniger
0	VERTRETUNGSKÖRPER UND ALLGEMEINE VER		184.889,18	184.889,18	184.889,18		145.300,00	44.026,51	4.437,33
1	ÖFFENTLICHE ORDNUNG UND SICHERHEIT		179,65	179,65	179,65		200,00	26,00	46,35
2	UNTERRICHT, ERZIEHUNG SPORT UND WISSEN	4.959,00	333.916,69	338.875,69	327.350,79	11.524,90	300.000,00	39.341,43	5.424,74
3	KUNST, KULTUR UND KULTUS		18.497,28	18.497,28	18.497,28		16.100,00	7.997,28	5.600,00
4	SOZIALE WOHLFAHRT UND WOHNBAUFÖRDER		9.607,06	9.607,06	9.607,06		9.300,00	307,06	
5	GESUNDHEIT		13.132,99	13.132,99	13.132,99		5.300,00	7.840,16	7,17
6	STRASSEN- UND WASSER- BAU, VERKEHR	2.575,12	356.037,62	358.612,74	355.443,97	3.168,77	318.700,00	43.941,57	6.603,95
7	WIRTSCHAFTSFÖRDERUNG								
8	DIENSTLEISTUNGEN	121.677,80	1.419.865,88	1.541.543,68	1.493.906,23	47.637,45	1.305.300,00	138.835,89	24.270,01
9	FINANZWIRTSCHAFT	107.023,05	5.287.282,51	5.394.305,56	5.334.357,43	59.948,13	5.299.400,00	91.928,81	104.046,30
	Zwischensumme	236.234,97	7.623.408,86	7.859.643,83	7.737.364,58	122.279,25	7.399.600,00	374.244,71	150.435,85
964100	Abwicklung der Ergebnisse des Vorjahres: Sollfehlbetrag - OHH: 2009	31.550,98		31.550,98	31.550,98				
	Gesamtsumme der Einnahmen	267.785,95	7.623.408,86	7.891.194,81	7.768.915,56	122.279,25	7.399.600,00	374.244,71	150.435,85
	Ergebnisse des Haushaltsjahres: Ist- Überschuss lfd. Jahr		15.527,68	15.527,68		15.527,68			
	Endsumme	267.785,95	7.638.936,54	7.906.722,49	7.768.915,56	137.806,93			

Marktgemeinde Pettenbach

Gesamtübersicht für das Jahr 2012 - Ordentlicher Haushalt - Ausgaben (Beträge werden in EURO ausgewiesen)

Gruppe bzw. VA-Stelle	Namentliche Bezeichnung	Anf. Zahlungsrückstände	Anordnungssoll	Gesamtssoll	Ist	Schl. Zahlungsrückstände	Voranschlagsbetrag	(VA - Soll)		
								Unterschiedsbetrag mehr	weniger	
0	VERTRETUNGSKÖRPER UND ALLGEMEINE VER	7.797,55	1.136.154,04	1.143.951,59	1.110.788,29	33.163,30	1.147.400,00	75.339,66	64.093,70	
1	ÖFFENTLICHE ORDNUNG UND SICHERHEIT	7,27	56.643,37	56.650,64	56.362,64	288,00	59.100,00	8.328,10	5.871,47	
2	UNTERRICHT, ERZIEHUNG SPORT UND WISSEN	12.712,99	1.100.373,84	1.113.086,83	1.065.581,12	47.505,71	1.143.800,00	130.214,64	86.788,48	
3	KUNST, KULTUR UND KULTUS	222,06	133.612,84	133.834,90	129.491,44	4.343,46	154.800,00	33.902,95	12.715,79	
4	SOZIALE WOHLFAHRT UND WOHNBAUFÖRDER	921,04	1.104.500,27	1.105.421,31	1.101.725,32	3.695,99	1.106.300,00	3.524,53	1.724,80	
5	GESUNDHEIT	230,60	1.032.150,26	1.032.380,86	1.032.380,86		1.031.600,00	3.279,66	3.829,92	
6	STRASSEN- UND WASSER- BAU, VERKEHR	4.052,93	568.765,97	572.818,90	564.941,79	7.877,11	563.400,00	54.673,21	60.039,18	
7	WIRTSCHAFTSFÖRDERUNG	2.257,75	33.062,37	35.320,12	34.479,67	840,45	35.100,00	6.892,43	4.854,80	
8	Dienstleistungen	5.541,72	1.499.551,31	1.505.093,03	1.470.460,14	34.632,89	1.493.200,00	194.836,73	201.188,04	
9	FINANZWIRTSCHAFT		921.686,27	921.686,27	921.583,59	102,68	633.300,00	56.513,47	344.899,74	
	Zwischensumme	33.743,91	7.586.500,54	7.620.244,45	7.487.794,86	132.449,59	7.368.000,00	567.505,38	786.005,92	
	Abwicklung der Ergebnisse des Vorjahres:									
962100	Ist Fehlbetrag Vorjahr	234.042,04		234.042,04	234.042,04					
964100	Sollfehlbetrag - OHH: 2011		31.550,98	31.550,98	31.550,98		31.600,00	49,02		
	Gesamtsumme der Ausgaben	267.785,95	7.618.051,52	7.885.837,47	7.753.387,88	132.449,59	7.399.600,00	567.554,40	786.005,92	
	Ergebnisse des Haushaltsjahres:									
	Ist- Überschuss lfd. Jahr		15.527,68	15.527,68	15.527,68					
	Soll- Überschuss lfd. Jahr		5.357,34	5.357,34				5.357,34		
	Endsumme	267.785,95	7.638.936,54	7.906.722,49	7.768.915,56	137.806,93				

Gesamtabschluss des ordentlichen Haushalts

7.768.915,56	Einnahmenabstättung				
<u>7.753.387,88</u>	- Ausgabenabstättung				
15.527,68	= Kassen(feh)bestand				
<u>122.279,25</u>	+ Einnahmerückstände				
137.806,93	= Zwischensumme		7.623.408,86		Einnahmenvorschreibung
<u>132.449,59</u>	- Ausgabenrückstände		7.618.051,52		- Ausgabenvorschreibung
<u>5.357,34</u>	= Jahresergebnis (+ = Überschuss, - = Abgang)		<u>5.357,34</u>		

Voranschlagsvergleich

(Einnahmen: Soll - VA Ausgaben: VA - Soll)
 Erfolge gegenüber Voranschlag
 günstiger ungünstiger

Ausgabeneinsparung	567.554,40	
Ausgabenüberschreitung		786.005,92
Mehreinnahmen	374.244,71	
Mindereinnahmen		150.435,85
Summe der zusätzlichen Deckungsmittel	941.799,11	
Summe des zusätzlichen Bedarfs		936.441,77
Überschuss an Deckungsmittel		5.357,34
Ausgleich des prälimin. Fehlbetrags		
Im Nachjahr zu deckender Fehlbetrag		
Voranschlagsvergleich insgesamt	941.799,11	941.799,11

Marktgemeinde Pettenbach

Beilage zum Rechnungsabschluss für das Jahr 2012 - Ordentlicher Haushalt (Beträge werden in EURO ausgewiesen)

Bezeichnung des Abschnitts	E i n n a h m e n			A u s g a b e n		
	Voranschlag inkl. NVA	Ergebnis lt. Re. A.	+ mehr - weniger	Voranschlag inkl. NVA	Ergebnis lt. Re. A.	+ mehr - weniger
0 VERTRETUNGSKÖRPER UND ALLGEMEINE VERWALTUNG	145.300	184.889,18	39.589,18	1.147.400	1.136.154,04	11.245,96
1 ÖFFENTLICHE ORDNUNG UND SICHERHEIT	200	179,65	-20,35	59.100	56.643,37	2.456,63
2 UNTERRICHT, ERZIEHUNG SPORT UND WISSENSCHAFT	300.000	333.916,69	33.916,69	1.143.800	1.100.373,84	43.426,16
3 KUNST, KULTUR UND KULTUS	16.100	18.497,28	2.397,28	154.800	133.612,84	21.187,16
4 SOZIALE WOHLFAHRT UND WOHNBAUFÖRDERUNG	9.300	9.607,06	307,06	1.106.300	1.104.500,27	1.799,73
5 GESUNDHEIT	5.300	13.132,99	7.832,99	1.031.600	1.032.150,26	-550,26
6 STRASSEN- UND WASSER- BAU, VERKEHR	318.700	356.037,62	37.337,62	563.400	568.765,97	-5.365,97
7 WIRTSCHAFTSFÖRDERUNG	0	0,00	0,00	35.100	33.062,37	2.037,63
8 DIENSTLEISTUNGEN	1.305.300	1.419.865,88	114.565,88	1.493.200	1.499.551,31	-6.351,31
9 FINANZWIRTSCHAFT	5.299.400	5.287.282,51	-12.117,49	664.900	953.237,25	-288.337,25
Gesamtsumme Ordentlicher Haushalt	7.399.600	7.623.408,86	223.808,86	7.399.600	7.618.051,52	-218.451,52
Summe Einnahmen	7.399.600	7.623.408,86				
Summe Ausgaben	7.399.600	7.618.051,52				
Überschuss/Fehlbetrag	0	5.357,34				

Marktgemeinde Pettenbach

Beilage zum Rechnungsabschluss für das Jahr 2012 - Ordentlicher Haushalt (Beträge werden in EURO ausgewiesen)

Bezeichnung des Abschnitts	E i n n a h m e n			A u s g a b e n		
	Voranschlag inkl. NVA	Ergebnis lt. Re. A.	+ mehr - weniger	Voranschlag inkl. NVA	Ergebnis lt. Re. A.	+ mehr - weniger
0 VERTRETUNGSKÖRPER UND ALLGEMEINE VERWALTUNG						
000000 Gemeindevertretung	68.600	72.512,57	3.912,57	334.600	329.213,56	5.386,44
000	68.600	72.512,57	3.912,57	334.600	329.213,56	5.386,44
010000 Gemeindeamt	6.300	7.069,99	769,99	470.500	483.889,84	-13.389,84
010100 Gemeindeamt Techniker	0	0,00	0,00	52.400	49.900,16	2.499,84
010	6.300	7.069,99	769,99	522.900	533.790,00	-10.890,00
015000 Pressestelle, Amtsblatt u. off. Arb	1.000	1.887,69	887,69	8.700	10.313,61	-1.613,61
015	1.000	1.887,69	887,69	8.700	10.313,61	-1.613,61
019000 Repräsentationen	1.400	1.001,59	-398,41	21.000	10.056,65	10.943,35
019	1.400	1.001,59	-398,41	21.000	10.056,65	10.943,35
021000 Statistisches Amt	100	53,56	-46,44	0	0,00	0,00
021	100	53,56	-46,44	0	0,00	0,00
022000 Standesamt	0	0,00	0,00	2.800	1.886,98	913,02
022	0	0,00	0,00	2.800	1.886,98	913,02
023000 Einwohneramt	100	0,00	-100,00	0	0,00	0,00
023	100	0,00	-100,00	0	0,00	0,00
024000 Wahlamt	5.600	5.746,91	146,91	2.200	3.400,90	-1.200,90
024	5.600	5.746,91	146,91	2.200	3.400,90	-1.200,90
025000 Staatsbürgerschaft	800	960,00	160,00	200	0,00	200,00
025	800	960,00	160,00	200	0,00	200,00
031000 Amt für Raumordnung und Raumplanung	43.000	77.509,57	34.509,57	23.500	28.580,32	-5.080,32
031	43.000	77.509,57	34.509,57	23.500	28.580,32	-5.080,32
032000 Vermessungsamt	0	0,00	0,00	300	0,00	300,00
032	0	0,00	0,00	300	0,00	300,00
060000 Beiträge an Verbände, Vereine und sonstige Organisationen	0	0,00	0,00	13.700	14.441,97	-741,97
060	0	0,00	0,00	13.700	14.441,97	-741,97
061000 Sonstige Subventionen	0	0,00	0,00	3.000	2.940,10	59,90
061	0	0,00	0,00	3.000	2.940,10	59,90
062000 Ehrungen und Auszeichnungen	0	0,00	0,00	1.100	1.278,69	-178,69
062	0	0,00	0,00	1.100	1.278,69	-178,69
063000 Städtekontakte und Partnerschaften	0	0,00	0,00	1.300	1.470,51	-170,51

Marktgemeinde Pettenbach

Beilage zum Rechnungsabschluss für das Jahr 2012 - Ordentlicher Haushalt (Beträge werden in EURO ausgewiesen)

Bezeichnung des Abschnitts	E i n n a h m e n			A u s g a b e n		
	Voranschlag inkl. NVA	Ergebnis lt. Re. A.	+ mehr - weniger	Voranschlag inkl. NVA	Ergebnis lt. Re. A.	+ mehr - weniger
063	0	0,00	0,00	1.300	1.470,51	-170,51
070000 Verfügungsmittel	0	0,00	0,00	20.500	16.264,94	4.235,06
070	0	0,00	0,00	20.500	16.264,94	4.235,06
080000 Pensionen, soweit nicht aufgeteilt	16.100	16.297,30	197,30	175.000	172.657,81	2.342,19
080	16.100	16.297,30	197,30	175.000	172.657,81	2.342,19
090000 Bezugsvorschüsse und Darlehen	2.300	1.850,00	-450,00	0	0,00	0,00
090	2.300	1.850,00	-450,00	0	0,00	0,00
091000 Personalausbildung, Personalfortb.	0	0,00	0,00	15.600	8.878,00	6.722,00
091	0	0,00	0,00	15.600	8.878,00	6.722,00
094000 Gemeinschaftspflege	0	0,00	0,00	1.000	980,00	20,00
094	0	0,00	0,00	1.000	980,00	20,00
0 VERTRETUNGSKÖRPER UND ALLGEMEINE VERWALTUNG	145.300	184.889,18	39.589,18	1.147.400	1.136.154,04	11.245,96
1 ÖFFENTLICHE ORDNUNG UND SICHERHEIT						
131000 Bau- und Feuerpolizei	100	126,00	26,00	200	222,00	-22,00
131	100	126,00	26,00	200	222,00	-22,00
132000 Gesundheitspolizei	0	0,00	0,00	700	819,57	-119,57
132	0	0,00	0,00	700	819,57	-119,57
133000 Veterinärpolizei	100	53,65	-46,35	200	0,00	200,00
133	100	53,65	-46,35	200	0,00	200,00
134000 Flurpolizei	0	0,00	0,00	600	0,00	600,00
134	0	0,00	0,00	600	0,00	600,00
163000 Freiwillige Feuerwehren	0	0,00	0,00	50.000	44.695,68	5.304,32
163	0	0,00	0,00	50.000	44.695,68	5.304,32
170000 Allgemeine Angelengheiten	0	0,00	0,00	3.200	3.193,60	6,40
170	0	0,00	0,00	3.200	3.193,60	6,40
179000 Sonstige Einrichtungen und Maßnahme Katastrophenfälle	0	0,00	0,00	3.200	6.863,37	-3.663,37
179	0	0,00	0,00	3.200	6.863,37	-3.663,37
180000 Zivilschutz	0	0,00	0,00	1.000	849,15	150,85
180	0	0,00	0,00	1.000	849,15	150,85

Marktgemeinde Pettenbach

Beilage zum Rechnungsabschluss für das Jahr 2012 - Ordentlicher Haushalt (Beträge werden in EURO ausgewiesen)

Bezeichnung des Abschnitts	E i n n a h m e n			A u s g a b e n		
	Voranschlag inkl. NVA	Ergebnis lt. Re. A.	+ mehr - weniger	Voranschlag inkl. NVA	Ergebnis lt. Re. A.	+ mehr - weniger
1 ÖFFENTLICHE ORDNUNG UND SICHERHEIT	200	179,65	-20,35	59.100	56.643,37	2.456,63
2 UNTERRICHT, ERZIEHUNG SPORT UND WISSENSCHAFT						
211000 Volksschule	3.300	4.346,72	1.046,72	202.800	204.352,24	-1.552,24
211100 Volksschule Magdalenaberg	4.900	5.170,85	270,85	33.500	27.998,98	5.501,02
211	8.200	9.517,57	1.317,57	236.300	232.351,22	3.948,78
212000 Hauptschulen	125.600	129.153,64	3.553,64	307.100	304.502,40	2.597,60
212100 Nachmittagsbetreuung HS	8.400	17.800,00	9.400,00	8.400	17.571,41	-9.171,41
212	134.000	146.953,64	12.953,64	315.500	322.073,81	-6.573,81
220000 Berufsbildende Pflichtschulen	0	0,00	0,00	48.200	43.209,95	4.990,05
220	0	0,00	0,00	48.200	43.209,95	4.990,05
232000 Schülerspeisung	82.200	97.294,98	15.094,98	111.500	104.606,96	6.893,04
232010 Schülerspeisung VSM	0	0,00	0,00	400	0,00	400,00
232100 Schülerbeaufsichtigung HS	7.600	7.273,69	-326,31	15.200	14.218,74	981,26
232110 Schülerbeaufsichtigung VS	4.900	5.293,75	393,75	9.800	10.025,52	-225,52
232120 Schülerbeaufsichtigung VSM	1.500	1.805,56	305,56	3.100	1.843,95	1.256,05
232200 Schülerbetreuung	1.500	1.858,70	358,70	7.200	5.888,63	1.311,37
232	97.700	113.526,68	15.826,68	147.200	136.583,80	10.616,20
240000 Kindergarten	49.600	50.919,30	1.319,30	237.500	235.911,07	1.588,93
240010 Waldkindergarten	0	0,00	0,00	6.500	6.500,00	0,00
240	49.600	50.919,30	1.319,30	244.000	242.411,07	1.588,93
250000 Hort Pettenbach	7.000	7.251,50	251,50	35.900	22.103,77	13.796,23
250100 Eltern-Kind-Zentrum	0	0,00	0,00	8.500	7.900,00	600,00
250	7.000	7.251,50	251,50	44.400	30.003,77	14.396,23
259000 Jugendzentrum	0	0,00	0,00	31.000	29.833,02	1.166,98
259010 Jugendtaxi	3.500	5.748,00	2.248,00	7.000	9.071,82	-2.071,82
259	3.500	5.748,00	2.248,00	38.000	38.904,84	-904,84
262000 Sportplätze	0	0,00	0,00	67.700	52.451,38	15.248,62
262	0	0,00	0,00	67.700	52.451,38	15.248,62
269000 Sonstige Einrichtungen und Maßnahmen	0	0,00	0,00	1.700	1.664,00	36,00
269	0	0,00	0,00	1.700	1.664,00	36,00
273000 Volksbüchereien	0	0,00	0,00	800	720,00	80,00
273	0	0,00	0,00	800	720,00	80,00
2 UNTERRICHT, ERZIEHUNG SPORT UND WISSENSCHAFT	300.000	333.916,69	33.916,69	1.143.800	1.100.373,84	43.426,16

Marktgemeinde Pettenbach

Beilage zum Rechnungsabschluss für das Jahr 2012 - Ordentlicher Haushalt (Beträge werden in EURO ausgewiesen)

Bezeichnung des Abschnitts	E i n n a h m e n			A u s g a b e n		
	Voranschlag inkl. NVA	Ergebnis lt. Re. A.	+ mehr - weniger	Voranschlag inkl. NVA	Ergebnis lt. Re. A.	+ mehr - weniger
3 KUNST, KULTUR UND KULTUS						
320000 Errichtung einer Musikschule	10.200	10.399,78	199,78	75.500	66.733,38	8.766,62
320	10.200	10.399,78	199,78	75.500	66.733,38	8.766,62
321000 Einrichtungen der Musikpflege	0	0,00	0,00	5.500	6.086,00	-586,00
321	0	0,00	0,00	5.500	6.086,00	-586,00
322000 Maßnahmen z. Förd. der Musikpflege	0	0,00	0,00	3.200	3.150,00	50,00
322	0	0,00	0,00	3.200	3.150,00	50,00
340000 Museen	0	0,00	0,00	100	0,00	100,00
340	0	0,00	0,00	100	0,00	100,00
360000 Heimatmuseen	500	1.780,00	1.280,00	14.500	13.301,84	1.198,16
360	500	1.780,00	1.280,00	14.500	13.301,84	1.198,16
362000 Denkmalpflege	0	0,00	0,00	1.800	78,00	1.722,00
362100 Denkmalpflege (Seisenburg)	400	0,00	-400,00	4.500	4.527,88	-27,88
362	400	0,00	-400,00	6.300	4.605,88	1.694,12
363000 Ortsbildpflege	0	0,00	0,00	25.900	14.128,03	11.771,97
363010 Ortsgestaltung Agenda 21	5.000	0,00	-5.000,00	7.000	4.507,74	2.492,26
363	5.000	0,00	-5.000,00	32.900	18.635,77	14.264,23
369000 Sonstige Einrichtungen und Maßnahmen	0	6.317,50	6.317,50	16.300	20.726,64	-4.426,64
369	0	6.317,50	6.317,50	16.300	20.726,64	-4.426,64
380000 Einrichtungen der Kulturpflege	0	0,00	0,00	500	373,33	126,67
380	0	0,00	0,00	500	373,33	126,67
3 KUNST, KULTUR UND KULTUS	16.100	18.497,28	2.397,28	154.800	133.612,84	21.187,16
4 SOZIALE WOHLFAHRT UND WOHNBAUFÖRDERUNG						
419000 Sonstige Einrichtungen und Maßnahmen	0	0,00	0,00	1.080.200	1.079.965,09	234,91
419	0	0,00	0,00	1.080.200	1.079.965,09	234,91
423000 Essen auf Rädern	0	0,00	0,00	600	640,73	-40,73
423	0	0,00	0,00	600	640,73	-40,73
425000 Entwicklungshilfe im Ausland	0	0,00	0,00	100	83,00	17,00
425	0	0,00	0,00	100	83,00	17,00
429000 Sonstige Einrichtungen und Maßnahmen	7.100	7.407,06	307,06	5.000	5.403,46	-403,46
429100 Seniorenraum	2.200	2.200,00	0,00	11.300	10.633,11	666,89
429	9.300	9.607,06	307,06	16.300	16.036,57	263,43

Marktgemeinde Pettenbach

Beilage zum Rechnungsabschluss für das Jahr 2012 - Ordentlicher Haushalt (Beträge werden in EURO ausgewiesen)

Bezeichnung des Abschnitts	E i n n a h m e n			A u s g a b e n			
	Voranschlag inkl. NVA	Ergebnis lt. Re. A.	+ mehr - weniger	Voranschlag inkl. NVA	Ergebnis lt. Re. A.	+ mehr - weniger	
439000 Sonstige Einrichtungen und Maßnahmen	0	0,00	0,00	7.800	6.887,31	912,69	
439	0	0,00	0,00	7.800	6.887,31	912,69	
489000 Sonstige Maßnahmen	0	0,00	0,00	1.300	887,57	412,43	
489	0	0,00	0,00	1.300	887,57	412,43	
4	SOZIALE WOHLFAHRT UND WOHNBAUFÖRDERUNG	9.300	9.607,06	307,06	1.106.300	1.104.500,27	1.799,73
5	GESUNDHEIT						
510000 Medizinische Bereichsversorgung	600	1.216,80	616,80	13.200	13.692,50	-492,50	
510	600	1.216,80	616,80	13.200	13.692,50	-492,50	
520000 Natur- und Landschaftsschutz	4.700	4.692,83	-7,17	500	40,30	459,70	
520	4.700	4.692,83	-7,17	500	40,30	459,70	
522000 Reinhaltung der Luft	0	0,00	0,00	4.000	2.700,00	1.300,00	
522	0	0,00	0,00	4.000	2.700,00	1.300,00	
528000 Tierkörperbeseitigung	0	0,00	0,00	32.500	31.580,64	919,36	
528	0	0,00	0,00	32.500	31.580,64	919,36	
530000 Rettungsdienste	0	0,00	0,00	56.000	56.663,42	-663,42	
530	0	0,00	0,00	56.000	56.663,42	-663,42	
539100 Gesunde Gemeinde	0	4.548,36	4.548,36	2.400	4.708,40	-2.308,40	
539	0	4.548,36	4.548,36	2.400	4.708,40	-2.308,40	
562000 Krankenanstaltenbeitrag	0	2.675,00	2.675,00	923.000	922.765,00	235,00	
562	0	2.675,00	2.675,00	923.000	922.765,00	235,00	
5	GESUNDHEIT	5.300	13.132,99	7.832,99	1.031.600	1.032.150,26	-550,26
6	STRASSEN- UND WASSER- BAU, VERKEHR						
611000 Landesstraßen	0	2.825,12	2.825,12	1.600	4.004,50	-2.404,50	
611	0	2.825,12	2.825,12	1.600	4.004,50	-2.404,50	
612000 Gemeindestraßen	30.900	60.592,02	29.692,02	135.200	130.369,81	4.830,19	
612	30.900	60.592,02	29.692,02	135.200	130.369,81	4.830,19	
616000 Sonst. Straßen u. Wege	0	38,95	38,95	5.100	4.223,66	876,34	
616100 Sonst. Straßen u. Wege (Güterwege)	0	0,00	0,00	66.100	57.114,56	8.985,44	
616	0	38,95	38,95	71.200	61.338,22	9.861,78	
617000 Bauhöfe	285.800	290.821,53	5.021,53	291.700	321.581,59	-29.881,59	

Marktgemeinde Pettenbach

Beilage zum Rechnungsabschluss für das Jahr 2012 - Ordentlicher Haushalt (Beträge werden in EURO ausgewiesen)

Bezeichnung des Abschnitts	E i n n a h m e n			A u s g a b e n		
	Voranschlag inkl. NVA	Ergebnis lt. Re. A.	+ mehr - weniger	Voranschlag inkl. NVA	Ergebnis lt. Re. A.	+ mehr - weniger
617	285.800	290.821,53	5.021,53	291.700	321.581,59	-29.881,59
633000 Wildbachverbauung	2.000	1.760,00	-240,00	40.000	28.176,65	11.823,35
633	2.000	1.760,00	-240,00	40.000	28.176,65	11.823,35
690000 O.Ö. Verkehrsverbund	0	0,00	0,00	23.700	23.295,20	404,80
690	0	0,00	0,00	23.700	23.295,20	404,80
6 STRASSEN- UND WASSER- BAU, VERKEHR	318.700	356.037,62	37.337,62	563.400	568.765,97	-5.365,97
7 WIRTSCHAFTSFÖRDERUNG						
742000 Produktionsförderung	0	0,00	0,00	12.500	12.500,80	-0,80
742	0	0,00	0,00	12.500	12.500,80	-0,80
771000 Maßnahmen zur Förderung des Fremdenverkehrs	0	0,00	0,00	10.900	11.540,43	-640,43
771	0	0,00	0,00	10.900	11.540,43	-640,43
782000 Wirtschaftspolitische Massnahmen	0	0,00	0,00	100	0,00	100,00
782	0	0,00	0,00	100	0,00	100,00
789000 Sonstige Einrichtungen und Maßnahmen	0	0,00	0,00	11.600	9.021,14	2.578,86
789	0	0,00	0,00	11.600	9.021,14	2.578,86
7 WIRTSCHAFTSFÖRDERUNG	0	0,00	0,00	35.100	33.062,37	2.037,63
8 DIENSTLEISTUNGEN						
812000 WC-Anlagen	0	0,00	0,00	3.200	2.394,86	805,14
812	0	0,00	0,00	3.200	2.394,86	805,14
813000 Abfallbeseitigung	255.800	257.524,30	1.724,30	247.500	248.197,33	-697,33
813	255.800	257.524,30	1.724,30	247.500	248.197,33	-697,33
814000 Winterdienst	0	0,00	0,00	223.900	168.212,50	55.687,50
814100 Straßenreinigung	0	0,00	0,00	6.000	4.775,19	1.224,81
814	0	0,00	0,00	229.900	172.987,69	56.912,31
815000 Park- und Gartenanlagen, Kinderspielplätze	0	0,00	0,00	16.400	8.290,43	8.109,57
815	0	0,00	0,00	16.400	8.290,43	8.109,57
816000 Öffentliche Beleuchtung und öffentliche Uhren	0	0,00	0,00	34.800	34.376,03	423,97
816	0	0,00	0,00	34.800	34.376,03	423,97
817000 Friedhöfe	1.400	1.608,60	208,60	2.500	3.176,67	-676,67
817	1.400	1.608,60	208,60	2.500	3.176,67	-676,67

Marktgemeinde Pettenbach

Beilage zum Rechnungsabschluss für das Jahr 2012 - Ordentlicher Haushalt (Beträge werden in EURO ausgewiesen)

Bezeichnung des Abschnitts	E i n n a h m e n			A u s g a b e n			
	Voranschlag inkl. NVA	Ergebnis lt. Re. A.	+ mehr - weniger	Voranschlag inkl. NVA	Ergebnis lt. Re. A.	+ mehr - weniger	
828000 Sonstige Märkte	600	696,00	96,00	0	0,00	0,00	
828	600	696,00	96,00	0	0,00	0,00	
840000 Grundbesitz	37.300	37.188,32	-111,68	0	0,00	0,00	
840	37.300	37.188,32	-111,68	0	0,00	0,00	
841000 Grundstücksgleiche Rechte	300	344,52	44,52	400	160,37	239,63	
841	300	344,52	44,52	400	160,37	239,63	
842000 Waldbesitz Gemeindewald	100	0,00	-100,00	1.000	415,65	584,35	
842	100	0,00	-100,00	1.000	415,65	584,35	
850000 Wasserversorgung	352.200	388.032,13	35.832,13	209.000	257.853,32	-48.853,32	
850900 Wasserversorgung Investitions- und Tilgungszuschüsse	0	0,00	0,00	111.600	84.954,41	26.645,59	
850	352.200	388.032,13	35.832,13	320.600	342.807,73	-22.207,73	
851000 Abwasserbeseitigung	639.100	713.396,30	74.296,30	590.700	665.795,53	-75.095,53	
851900 Abwasserbeseitigung Investitions- und Tilgungszuschüsse	0	0,00	0,00	21.400	0,00	21.400,00	
851	639.100	713.396,30	74.296,30	612.100	665.795,53	-53.695,53	
853000 Wohn- und Geschäftsgebäude	18.500	21.075,71	2.575,71	20.300	17.661,42	2.638,58	
853900 Wohn- und Geschäftsgebäude	0	0,00	0,00	4.500	3.287,60	1.212,40	
853	18.500	21.075,71	2.575,71	24.800	20.949,02	3.850,98	
8	DIENSTLEISTUNGEN	1.305.300	1.419.865,88	114.565,88	1.493.200	1.499.551,31	-6.351,31
9	FINANZWIRTSCHAFT						
900000 Finanzabteilung u. Finanzverwaltung	4.900	4.800,00	-100,00	159.300	154.908,46	4.391,54	
900	4.900	4.800,00	-100,00	159.300	154.908,46	4.391,54	
910000 Geldverkehr	100	162,70	62,70	17.600	8.416,77	9.183,23	
910	100	162,70	62,70	17.600	8.416,77	9.183,23	
912000 Rücklagen	0	0,00	0,00	0	105.800,00	-105.800,00	
912	0	0,00	0,00	0	105.800,00	-105.800,00	
914000 Beteiligungen	216.200	191.968,15	-24.231,85	23.800	30.830,85	-7.030,85	
914	216.200	191.968,15	-24.231,85	23.800	30.830,85	-7.030,85	
920000 Ausschließliche Gemeindeabgaben	1.441.000	1.464.012,66	23.012,66	0	0,00	0,00	
920	1.441.000	1.464.012,66	23.012,66	0	0,00	0,00	
924000 Zuschlagsabgaben zu Bundesabgaben	1.600	1.600,92	0,92	0	0,00	0,00	
924	1.600	1.600,92	0,92	0	0,00	0,00	

Marktgemeinde Pettenbach

Beilage zum Rechnungsabschluss für das Jahr 2012 - Ordentlicher Haushalt (Beträge werden in EURO ausgewiesen)

Bezeichnung des Abschnitts	E i n n a h m e n			A u s g a b e n		
	Voranschlag inkl. NVA	Ergebnis lt. Re. A.	+ mehr - weniger	Voranschlag inkl. NVA	Ergebnis lt. Re. A.	+ mehr - weniger
925000 Ertragsanteile an gemeinschaftliche Bundesabg.	3.606.700	3.595.838,08	-10.861,92	0	0,00	0,00
925	3.606.700	3.595.838,08	-10.861,92	0	0,00	0,00
930000 Landesumlage	0	0,00	0,00	254.800	252.016,91	2.783,09
930	0	0,00	0,00	254.800	252.016,91	2.783,09
940000 Bedarfszuweisungen	28.900	28.900,00	0,00	0	0,00	0,00
940	28.900	28.900,00	0,00	0	0,00	0,00
980000 Haushaltsausgleich	0	0,00	0,00	177.800	369.713,28	-191.913,28
980	0	0,00	0,00	177.800	369.713,28	-191.913,28
990000 Überschüsse und Abgänge	0	0,00	0,00	31.600	31.550,98	49,02
990	0	0,00	0,00	31.600	31.550,98	49,02
9 FINANZWIRTSCHAFT	5.299.400	5.287.282,51	-12.117,49	664.900	953.237,25	-288.337,25
Gesamtsumme Ordentlicher Haushalt	7.399.600	7.623.408,86	223.808,86	7.399.600	7.618.051,52	-218.451,52

Summe Einnahmen	7.399.600	7.623.408,86
Summe Ausgaben	7.399.600	7.618.051,52
Überschuss/Fehlbetrag	0	5.357,34

Nachweis der voranschlagsunwirksamen Gebarung (gemäß § 17 Abs. 2 Z. 12 VRV)

Bezeichnung	Anf. Rest	Soll	Gesamt Soll	Ist	Schl. Rest
Verwahrgelder Einnahmen					
0/+360000 Umsatzsteuer	7.986,14	150.174,45	158.160,59	156.791,47	1.369,12
0/+362000 Lohnsteuer	0,00	128.786,75	128.786,75	128.786,75	0,00
0/+362100 Krankenfürsorge	0,00	23.845,86	23.845,86	23.845,86	0,00
0/+362200 OÖ Gebietskrankenkasse	0,00	154.230,26	154.230,26	154.230,26	0,00
0/+362210 SV DG VB I NEU KFG	0,00	160.508,24	160.508,24	160.508,24	0,00
0/+362300 Wohnbauförderungsbeitrag	0,00	1.273,18	1.273,18	1.273,18	0,00
0/+362400 Gewerkschaftsbeitrag	0,00	6.781,60	6.781,60	6.781,60	0,00
0/+362500 Sozialversicherung BVA VB neu	0,00	74,20	74,20	74,20	0,00
0/+362700 VALIDA Pensionskasse	0,00	3.755,91	3.755,91	3.755,91	0,00
0/+362900 Anrechnungsbeiträge Bgm	0,00	887,19	887,19	887,19	0,00
0/+365100 Haftrücklässe	0,00	613,64	613,64	613,64	0,00
0/+365200 Finanzverwahrisse	0,00	18.047,60	18.047,60	18.047,60	0,00
0/+367400 Sachverständigengebühr Bez.Bauamt	0,00	382,80	382,80	382,80	0,00
0/+367600 Fundgeld	0,00	360,00	360,00	360,00	0,00
0/+367800 Stempelgebühren	0,00	14.544,80	14.544,80	14.544,80	0,00
0/+368000 Sonstige Verwahrgelder	0,00	55.348,57	55.348,57	55.348,57	0,00
0/+368001 Ankündigungsabgabe	0,00	349,89	349,89	349,89	0,00
0/+368002 Ankündigungsabgabe	0,00	799,40	799,40	799,40	0,00
0/+368003 Verwahrgelder-ZMR-Meldebestätigung	0,00	192,00	192,00	192,00	0,00
0/+368004 Zuschuss Jugendtaxi	0,00	400,00	400,00	400,00	0,00
0/+368005 Verwahrgelder Ploner - Merkurprämie	0,00	31,23	31,23	31,23	0,00
0/+368010 Verwaltungsabgabe SOKO	0,00	2.454,75	2.454,75	2.454,75	0,00
0/+368200 DB. zum Familienausgleich	0,00	44.310,35	44.310,35	44.310,35	0,00
0/+368210 Schlüsselkaution	0,00	3.082,23	3.082,23	3.082,23	0,00
0/+368300 Mandatare, Parteibeitrag	0,00	8.310,02	8.310,02	8.310,02	0,00
0/+368902 Rücklage Pensionsbeitr. Bgm	0,00	68.572,13	68.572,13	68.572,13	0,00
0/+368908 HH-Rücklage WVA	0,00	21.680,66	21.680,66	21.680,66	0,00
0/+368909 HH-Rücklage ABA	0,00	59.083,81	59.083,81	59.083,81	0,00
0/+368910 Rücklage Verkehrsflächenbeiträge	0,00	2.298,57	2.298,57	2.298,57	0,00
0/+368911 Rücklage Kindergarten Spielplatz	0,00	25.200,00	25.200,00	25.200,00	0,00
0/+368912 Rücklage Mehrgenerationenhaus	0,00	25.000,00	25.000,00	25.000,00	0,00
0/+368913 Rücklage Voranschlag 2013	0,00	55.600,00	55.600,00	55.600,00	0,00
0/+390000 Geldverkehrskonto	0,00	787.982,54	787.982,54	787.982,54	0,00
Summe Verwahrgelder Einnahmen	7.986,14	1.824.962,63	1.832.948,77	1.831.579,65	1.369,12
Verwahrgelder Einnahmen Abwicklung Vorjahr					
961100 Ist- Überschuss Vorjahr	214.597,17	0,00	214.597,17	214.597,17	0,00
Summe Verwahrgelder Einnahmen Abwicklung Vorjahr	214.597,17	0,00	214.597,17	214.597,17	0,00
Summe Verwahrgelder Einnahmen inkl. Abwicklung Vorjahr	222.583,31	1.824.962,63	2.047.545,94	2.046.176,82	1.369,12
Verwahrgelder Einnahmen Saldierung					
961000 Sollüberschuß	0,00	257.078,28	257.078,28	0,00	257.078,28
Gesamtsumme Verwahrgelder	222.583,31	2.082.040,91	2.304.624,22	2.046.176,82	258.447,40

Nachweis der voranschlagsunwirksamen Gebarung (gemäß § 17 Abs. 2 Z. 12 VRV)

	Bezeichnung	Anf. Rest	Soll	Gesamt soll	Ist	Schl. Rest
Verwahrgelder Ausgaben						
9/-360000	Umsatzsteuer	25.462,00	132.698,59	158.160,59	154.722,48	3.438,11
9/-362000	Lohnsteuer	11.663,09	117.123,66	128.786,75	116.045,04	12.741,71
9/-362100	Krankenfürsorge	4,78	23.841,08	23.845,86	21.565,25	2.280,61
9/-362200	OÖ Gebietskrankenkasse	12.632,96	141.597,30	154.230,26	142.656,30	11.573,96
9/-362210	SV DG VB I NEU KFG	10.998,08	149.510,16	160.508,24	147.883,93	12.624,31
9/-362300	Wohnbauförderungsbeitrag	8,26	1.264,92	1.273,18	1.265,78	7,40
9/-362400	Gewerkschaftsbeitrag	0,00	6.781,60	6.781,60	6.781,60	0,00
9/-362500	Sozialversicherung BVA VB neu	0,00	74,20	74,20	74,20	0,00
9/-362700	VALIDA Pensionskasse	5,80	3.750,11	3.755,91	3.747,13	8,78
9/-362900	Anrechnungsbeiträge Bgm	0,00	887,19	887,19	0,00	887,19
9/-365100	Hafrücklässe	613,64	0,00	613,64	0,00	613,64
9/-365200	Finanzverwahrisse	10.471,98	7.575,62	18.047,60	10.470,94	7.576,66
9/-367400	Sachverständigengebühr Bez.Bauamt	0,00	382,80	382,80	382,80	0,00
9/-367600	Fundgeld	360,00	0,00	360,00	360,00	0,00
9/-367800	Stempelgebühren	2.008,70	12.536,10	14.544,80	12.973,10	1.571,70
9/-368000	Sonstige Verwahrgelder	6.487,63	48.860,94	55.348,57	52.568,57	2.780,00
9/-368001	Ankündigungsabgabe	272,01	77,88	349,89	0,00	349,89
9/-368002	Ankündigungsabgabe	799,40	0,00	799,40	0,00	799,40
9/-368003	Verwahrgelder-ZMR-Meldebestätigung	192,00	0,00	192,00	0,00	192,00
9/-368004	Zuschuss Jugendtaxi	0,00	400,00	400,00	400,00	0,00
9/-368005	Verwahrgelder Ploner - Merkurprämie	0,00	31,23	31,23	31,23	0,00
9/-368010	Verwaltungsabgabe SOKO	2.454,75	0,00	2.454,75	1.000,00	1.454,75
9/-368200	DB. zum Familienausgleich	2.625,15	41.685,20	44.310,35	41.535,16	2.775,19
9/-368210	Schlüsselkaution	2.382,23	700,00	3.082,23	175,00	2.907,23
9/-368300	Mandatare, Parteibeitrag	94,45	8.215,57	8.310,02	8.215,57	94,45
9/-368902	Rücklage Pensionsbeitr. Bgm	68.572,13	0,00	68.572,13	68.572,13	0,00
9/-368908	HH-Rücklage WVA	638,60	21.042,06	21.680,66	0,00	21.680,66
9/-368909	HH-Rücklage ABA	59.083,81	0,00	59.083,81	0,00	59.083,81
9/-368910	Rücklage Verkehrsflächenbeiträge	0,00	2.298,57	2.298,57	0,00	2.298,57
9/-368911	Rücklage Kindergarten Spielplatz	0,00	25.200,00	25.200,00	0,00	25.200,00
9/-368912	Rücklage Mehrgenerationenhaus	0,00	25.000,00	25.000,00	0,00	25.000,00
9/-368913	Rücklage Voranschlag 2013	0,00	55.600,00	55.600,00	0,00	55.600,00
9/-390000	Geldverkehrskonto	4.751,86	783.230,68	787.982,54	783.075,16	4.907,38
Summe Verwahrgelder Ausgaben		222.583,31	1.610.365,46	1.832.948,77	1.574.501,37	258.447,40
Verwahrgelder Ausgaben Abwicklung Vorjahr						
961100	Ist- Überschuss Vorjahr	0,00	214.597,17	214.597,17	214.597,17	0,00
Summe Verwahrgelder Ausgaben Abwicklung Vorjahr		0,00	214.597,17	214.597,17	214.597,17	0,00
Summe Verwahrgelder Ausgaben inkl. Abwicklung Vorjahr		222.583,31	1.824.962,63	2.047.545,94	1.789.098,54	258.447,40
Verwahrgelder Ausgaben Saldierung						
961000	Sollüberschuß	0,00	257.078,28	257.078,28	257.078,28	0,00
Gesamtsumme Verwahrgelder		222.583,31	2.082.040,91	2.304.624,22	2.046.176,82	258.447,40

Nachweis der voranschlagsunwirksamen Gebarung (gemäß § 17 Abs. 2 Z. 12 VRV)

	Bezeichnung	Anf. Rest	Soll	Gesamtsoll	Ist	Schl. Rest
Vorschüsse Einnahmen						
0/+270000	Vorsteuerbeträge	66.586,78	169.868,08	236.454,86	215.081,57	21.373,29
0/+272600	Zukunftsvorsorge	50,00	7.150,00	7.200,00	7.150,00	50,00
0/+272900	Vorschuss Ploner Merkur	53,53	343,53	397,06	397,06	0,00
0/+279900	Sonstige Vorschüsse	1.723,91	672.351,08	674.074,99	674.006,38	68,61
0/+279901	Kosteners.Eintrittskarten f. Therme	140,57	3.250,00	3.390,57	2.470,00	920,57
0/+279903	Heizkostenzuschuss	0,00	10.220,00	10.220,00	10.220,00	0,00
0/+279950	Vorschüsse (Telefongebühren)	721,78	638,84	1.360,62	963,16	397,46
0/+279974	Vorschuss Sachverständigengebühr	189,00	196,50	385,50	363,00	22,50
Summe Vorschüsse Einnahmen		69.465,57	864.018,03	933.483,60	910.651,17	22.832,43
Vorschüsse Einnahmen Abwicklung Vorjahr						
962101	Istfehlbetrag - DL: 2003	0,00	68.485,33	68.485,33	68.485,33	0,00
Summe Vorschüsse Einnahmen Abwicklung Vorjahr		0,00	68.485,33	68.485,33	68.485,33	0,00
Summe Vorschüsse Einnahmen inkl. Abwicklung Vorjahr		69.465,57	932.503,36	1.001.968,93	979.136,50	22.832,43
Vorschüsse Einnahmen Saldierung						
962000	Sollfehlbetrag	0,00	18.793,82	18.793,82	18.793,82	0,00
Gesamtsumme Vorschüsse		69.465,57	951.297,18	1.020.762,75	997.930,32	22.832,43

Nachweis der voranschlagsunwirksamen Gebarung (gemäß § 17 Abs. 2 Z. 12 VRV)

	Bezeichnung	Anf. Rest	Soll	Gesamtsoll	Ist	Schl. Rest
Vorschüsse Ausgaben						
9/-270000	Vorsteuerbeträge	980,24	235.474,62	236.454,86	232.416,25	4.038,61
9/-272600	Zukunftsvorsorge	0,00	7.200,00	7.200,00	7.200,00	0,00
9/-272900	Vorschuss Ploner Merkur	0,00	397,06	397,06	397,06	0,00
9/-279900	Sonstige Vorschüsse	0,00	674.074,99	674.074,99	674.074,99	0,00
9/-279901	Kosteners.Eintrittskarten f. Therme	0,00	3.390,57	3.390,57	3.390,57	0,00
9/-279903	Heizkostenzuschuss	0,00	10.220,00	10.220,00	10.220,00	0,00
9/-279950	Vorschüsse (Telefongebühren)	0,00	1.360,62	1.360,62	1.360,62	0,00
9/-279974	Vorschuss Sachverständigengebühr	0,00	385,50	385,50	385,50	0,00
Summe Vorschüsse Ausgaben		980,24	932.503,36	933.483,60	929.444,99	4.038,61
Vorschüsse Ausgaben Abwicklung Vorjahr						
962101	Istfehlbetrag - DL: 2003	68.485,33	0,00	68.485,33	68.485,33	0,00
Summe Vorschüsse Ausgaben Abwicklung Vorjahr		68.485,33	0,00	68.485,33	68.485,33	0,00
Summe Vorschüsse Ausgaben inkl. Abwicklung Vorjahr		69.465,57	932.503,36	1.001.968,93	997.930,32	4.038,61
Vorschüsse Ausgaben Saldierung						
962000	Sollfehlbetrag	0,00	18.793,82	18.793,82	0,00	18.793,82
Gesamtsumme Vorschüsse		69.465,57	951.297,18	1.020.762,75	997.930,32	22.832,43



Verwahrgelder und Vorschüsse

1. Verzeichnis der am Schluss des Finanzjahres 2012 unerledigten Verwahrgelder

Buchungsstelle	Unerledigter Restbetrag	Grund der Einzahlung	Empfangsberechtigter und Begründung
9/ 3600	3.438,11	Umsatzsteuer 10 %	Hausbesitzabgaben
9/ 3620	12.741,71	Lohnsteuer	fällig im Jahr 2013
9/ 3621	2.280,61	Krankenfürsorge	fällig im Jahr 2013
9/ 3622	11.573,96	O.Ö Gebietskrankenkasse	fällig im Jahr 2013
9/ 362210	12.624,31	SV DG VBI Neu KFG	fällig im Jahr 2013
9/ 3623	7,40	Wohnbauförderungsbeitrag	fällig im Jahr 2013
9/ 3627	8,78	ÖPAG Pensionskasse	fällig im Jahr 2013
9/ 3629	887,19	Anrechnungsbeiträge Bgm	fällig im Jahr 2013
9/ 3651	613,64	Haftrücklässe	fällig im Jahr 2013
9/ 3652	7.576,66	Finanzverwahrisse	fällig im Jahr 2013
9/ 3678	1.571,70	Stempelgebühren	fällig im Jahr 2013
9/ 3680	2.780,00	Sonstige Verwahrgelder	fällig im Jahr 2013
9/ 368001	349,89	Ankündigungsabgabe	Gemeindenachrichten
9/ 368002	799,40	Ankündigungsabgabe	Heimatbuch
9/ 368003	192,00	Verwahrgelder ZMR Meldebestätigungen	Auskunft
9/ 368010	1.454,70	Verwahrgeld Sokko	fällig im Jahr 2013
9/ 3682	2.775,19	DB. Zum Familienausgleich	fällig im Jahr 2013
9/ 36821	2.907,23	Schlüsselkaution	Gemeindeobjekte
9/ 3683	94,45	Mandatare, Parteibeitrag	fällig im Jahr 2013
9/ 368908	21.680,66	Haushaltsrücklage WVA	Zweckgebundene I- Beiträge
9/ 368909	59.083,81	Haushaltsrücklage ARA	Zweckgebundene I- Beiträge
9/ 368910	2.298,57	Haushaltsrücklage Verkehrsflächen	Zweckgebundene I- Beiträge
9/ 368911	25.200,00	Haushaltsrücklage KIGA Spielplatz	
9/ 368912	25.000,00	Haushaltsrücklage Mehrgenerationenhaus	
9/ 368913	55.600,00	Haushaltsrücklage Voranschlag 2013	
9/ 3900	4.907,38	Geldverkehrskonto	fällig im Jahr 2013
0/ 3600	-1.369,12	Umsatzsteuer 10 %	fällig im Jahr 2013
	257.078,23		

2. Verzeichnis der am Schluss des Finanzjahres 2012 unerledigten Vorschüsse

0/ 2700	21.373,29	Vorsteuerguthaben	Div. Rechnungen
0/ 2726	50,00	Zukunftvorsorge	fällig im Jahr 2013
0/ 2799	68,61	Sonstige Vorschüsse	fällig im Jahr 2013
0/ 279901	920,57	Eintrittskarten f. Therme	fällig im Jahr 2013
0/ 279950	397,46	Vorschüsse Telefongebühren	fällig im Jahr 2013
0/ 279974	22,55	Vorschuss Sachverständigengebühr	fällig im Jahr 2013
9/ 2700	-4.038,61	Vorsteuer	fällig im Jahr 2013
	18.793,87		

Marktgemeinde Pettenbach

Rechnungsabschluss für das Jahr 2012 - Ordentlicher Haushalt - Einnahmen (Beträge werden in EURO ausgewiesen)

Hw/Ansatz/Post/Unter	Va/Req Hhq	Bezeichnung	Anf.Reste	Anordnungssoll	Gesamtsoll	Ist	Schl.Rest	VA+NVA	(Soll - VA) +mehr/-weniger
0		VERTRETUNGSKÖRPER UND ALLGEMEINE VERWALTUNG							
00		Vertretungskörper							
00000		Gemeindevertretung							
2/000000+298000	51	Haushaltsrücklage	0,00	68.572,13	68.572,13	68.572,13	0,00	62.300,00	6.272,13
2/000000+868000	16	17 Beiträge der Bgm.nach Bgm.bez.ges. Versicheru	0,00	3.940,44	3.940,44	3.940,44	0,00	6.300,00	-2.359,56
00000		Gemeindevertretung	0,00	72.512,57	72.512,57	72.512,57	0,00	68.600,00	6.272,13 -2.359,56
000		Unterabschnitt	0,00	72.512,57	72.512,57	72.512,57	0,00	68.600,00	6.272,13 -2.359,56
00		Vertretungskörper	0,00	72.512,57	72.512,57	72.512,57	0,00	68.600,00	6.272,13 -2.359,56
01		Hauptverwaltung							
01000		Gemeindeamt							
2/010000+817000	13	10 Kostenersätze für sonstige Leistung	0,00	1.285,58	1.285,58	1.285,58	0,00	1.000,00	285,58
2/010000+817004	13	10 Beamer-Kostenbeitrag	0,00	20,00	20,00	20,00	0,00	100,00	-80,00
2/010000+817005	13	10 Kostenersätze (Transparentwerbung)	0,00	400,40	400,40	400,40	0,00	300,00	100,40
2/010000+828000	18	11 Rückersätze von Ausgaben	0,00	564,01	564,01	564,01	0,00	100,00	464,01
2/010000+829903	18	11 Sonstige Einnahmen (Vergütung Verwaltung WV	V	0,00	2.400,00	2.400,00	0,00	2.400,00	0,00
2/010000+829904	18	11 Sonstige Einnahmen (Vergütung Verwaltung AB	V	0,00	2.400,00	2.400,00	0,00	2.400,00	0,00

Marktgemeinde Pettenbach

Rechnungsabschluss für das Jahr 2012 - Ordentlicher Haushalt - Ausgaben (Beträge werden in EURO ausgewiesen)

Hw/Ansatz/Post/Unter	Va/Req HhQ	Bezeichnung	Anf.Reste	Anordnungssoll	Gesamtsoll	Ist	Schl.Rest	VA+NVA	(VA - Soll) +mehr/-weniger
0		VERTRETUNGSKÖRPER UND ALLGEMEINE VERWALTUNG							
00		Vertretungskörper							
00000		Gemeindevertretung							
1/000000-400000	23	34 Geringwertige Wirtschaftsgüter Materialien, Ersat	0,00	400,00	400,00	400,00	0,00	300,00	-100,00
1/000000-456000	23	34 Schreib-, Zeichen- und sonstige Büromittel	0,00	0,00	0,00	0,00	0,00	100,00	100,00
1/000000-457000	23	34 Druckwerke	0,00	308,00	308,00	308,00	0,00	800,00	492,00
1/000000-631000	24	35 Telefon, Telefax, BTX	0,00	342,64	342,64	342,64	0,00	700,00	357,36
1/000000-670000	24	35 Versicherungen	0,00	568,00	568,00	568,00	0,00	600,00	32,00
1/000000-721000	22	30 Bezüge der Gemeindeorgane einschließlich Reis	0,00	99.964,86	99.964,86	99.964,86	0,00	103.600,00	3.635,14
1/000000-721100	22	30 Bezüge der gew. Organe Reisekosten	0,00	1.878,70	1.878,70	1.878,70	0,00	4.500,00	2.621,30
1/000000-721200	22	30 Bezüge d gew. Organe Sitzungsgelder	0,00	10.384,92	10.384,92	10.384,92	0,00	8.500,00	-1.884,92
1/000000-728000	24	35 Entgelt für sonstige Leistungen von Gewerbetreib	0,00	0,00	0,00	0,00	0,00	100,00	100,00
1/000000-729000	24	35 Sonstige Ausgaben	0,00	0,00	0,00	0,00	0,00	100,00	100,00
1/000000-752000	26	36 Lfd.TZ an Gemeindeverbände ausgesch. Bgm.	0,00	26.398,74	26.398,74	26.398,74	0,00	24.400,00	-1.998,74
1/000000-753000	26	36 Lfd. TZ an Sozialversicherungstr. (Man)	0,00	171.316,64	171.316,64	171.316,64	0,00	171.500,00	183,36
1/000000-753100	26	36 Lfd. TZ an Sozialversicherungstr. (GR)	0,00	887,19	887,19	887,19	0,00	100,00	-787,19
1/000000-756000	27	36 Lfd. TZ an Kreditinstitute (Pens.)	0,00	2.763,87	2.763,87	2.763,87	0,00	5.300,00	2.536,13
1/000000-757000	27	36 Lfd. TZ an priv.Institutionen (Schulung)	0,00	14.000,00	14.000,00	14.000,00	0,00	14.000,00	0,00
00000		Gemeindevertretung	0,00	329.213,56	329.213,56	329.213,56	0,00	334.600,00	10.157,29
									-4.770,85
000		Unterabschnitt	0,00	329.213,56	329.213,56	329.213,56	0,00	334.600,00	10.157,29
									-4.770,85
00		Vertretungskörper	0,00	329.213,56	329.213,56	329.213,56	0,00	334.600,00	10.157,29
									-4.770,85
01		Hauptverwaltung							
01000		Gemeindeamt							
1/010000-346000	65	40 Invest.Darlehen von Kreditinst. (Amtshaus)	0,00	8.567,67	8.567,67	8.567,67	0,00	8.400,00	-167,67
1/010000-400000	23	34 Geringwertige Wirtschaftsgüter Materialien, Ersat	0,00	1.210,51	1.210,51	1.198,83	11,68	2.000,00	789,49
1/010000-454000	23	34 Reinigungsmittel	54,98	687,86	742,84	698,25	44,59	800,00	112,14
1/010000-455000	23	34 Chemische und artverwandte Mittel	0,00	0,00	0,00	0,00	0,00	100,00	100,00
1/010000-456000	23	34 Schreib-, Zeichen- und sonstige Büromittel	0,00	2.943,95	2.943,95	2.923,66	20,29	3.000,00	56,05
1/010000-457000	23	34 Druckwerke	0,00	1.346,60	1.346,60	1.346,60	0,00	1.200,00	-146,60
1/010000-458000	23	34 Mittel zur ärztl. Betreuung etc.	0,00	11,49	11,49	11,49	0,00	100,00	88,51
1/010000-459000	23	34 Sonstige Verbrauchsgüter	0,00	209,55	209,55	209,55	0,00	400,00	190,45
1/010000-500000	20	31 Geldbezüge der Beamten	0,00	112.946,00	112.946,00	112.946,00	0,00	114.000,00	1.054,00
1/010000-510000	20	31 Geldbezüge f.VB (Verwaltung)	0,00	138.983,76	138.983,76	138.983,76	0,00	114.300,00	-24.683,76
1/010000-511000	20	31 Geldbezüge f.VB I (Verwaltung)	0,00	22.210,98	22.210,98	22.210,98	0,00	22.500,00	289,02
1/010000-520000	20	31 Angestellte ganzjährig besch./Lehrl	0,00	1.124,01	1.124,01	1.124,01	0,00	5.600,00	4.475,99
1/010000-522000	20	31 Ferialpraktikant	0,00	1.400,00	1.400,00	1.400,00	0,00	1.400,00	0,00
1/010000-523000	20	31 Arbeiter nicht ganzjährig beschäft.	0,00	0,00	0,00	0,00	0,00	1.500,00	1.500,00
1/010000-560000	20	31 Reisegebühren	0,00	2.110,92	2.110,92	2.110,92	0,00	3.000,00	889,08
1/010000-563000	20	31 Sonstige Aufwandsentschädigungen	0,00	1.944,40	1.944,40	1.944,40	0,00	1.900,00	-44,40
1/010000-565000	20	31 Mehrleistungsvergütung	0,00	2.332,34	2.332,34	2.332,34	0,00	1.500,00	-832,34
1/010000-569000	20	31 Sonstige Nebengebühren	0,00	2.344,72	2.344,72	2.344,72	0,00	1.500,00	-844,72
1/010000-580000	20	31 DGB zum Ausgleichsfonds für Familienbeihilfen	0,00	12.881,62	12.881,62	12.881,62	0,00	11.600,00	-1.281,62
1/010000-581000	20	31 Sonstige DGB zur sozialen Sicherheit	0,00	41.256,71	41.256,71	41.256,71	0,00	35.900,00	-5.356,71
1/010000-581100	20	Beitrag Mv- Kassen	0,00	1.680,37	1.680,37	1.680,37	0,00	1.500,00	-180,37
1/010000-581200	20	31 Pensionskasse DG-Anteil	0,00	967,20	967,20	967,20	0,00	1.000,00	32,80
1/010000-590000	20	31 Freiwillige Sozialleistungen	0,00	4.919,95	4.919,95	4.919,95	0,00	4.500,00	-419,95

Marktgemeinde Pettenbach

Rechnungsabschluss für das Jahr 2012 - Ordentlicher Haushalt - Einnahmen (Beträge werden in EURO ausgewiesen)

Hw/Ansatz/Post/Unter	Va/Req Hhq	Bezeichnung	Anf.Reste	Anordnungssoll	Gesamtsoll	Ist	Schl.Rest	VA+NVA	(Soll - VA) +mehr/-weniger
01000		Gemeindeamt- Techniker	0,00	7.069,99	7.069,99	7.069,99	0,00	6.300,00	849,99 -80,00
01010		Gemeindeamt Techniker-Eberstalzell							
01010		Gemeindeamt Techniker-Eberstalzell	0,00	0,00	0,00	0,00	0,00		0,00 0,00
010		Unterabschnitt	0,00	7.069,99	7.069,99	7.069,99	0,00	6.300,00	849,99 -80,00
01500		Pressestelle, Amtsblatt u. off. Arb							
2/015000+817000	13	10 Kostenersätze (Kopierpapier u. Tel.	0,00	1.887,69	1.887,69	1.887,69	0,00	1.000,00	887,69
01500		Pressestelle, Amtsblatt u. off. Arb	0,00	1.887,69	1.887,69	1.887,69	0,00	1.000,00	887,69 0,00

Marktgemeinde Pettenbach

Rechnungsabschluss für das Jahr 2012 - Ordentlicher Haushalt - Ausgaben (Beträge werden in EURO ausgewiesen)

Hw/Ansatz/Post/Unter	Va/Req Hh	Bezeichnung	Anf.Reste	Anordnungssoll	Gesamtsoll	Ist	Schl.Rest	VA+NVA	(VA - Soll) +mehr/-weniger
1/010000-600000	24	35 Strom	0,00	5.031,33	5.031,33	5.031,33	0,00	6.400,00	1.368,67
1/010000-603000	24	35 Nahwärme	0,00	9.848,76	9.848,76	9.848,76	0,00	9.500,00	-348,76
1/010000-614000	24	35 Instandhaltung von Gebäuden	0,00	1.650,98	1.650,98	1.650,98	0,00	400,00	-1.250,98
1/010000-616000	24	35 Instandhaltung von Maschinen und Anlagen	0,00	0,00	0,00	0,00	0,00	100,00	100,00
1/010000-618000	24	35 Instandhaltung von sonst. Anlage	0,00	0,00	0,00	0,00	0,00	200,00	200,00
1/010000-618200	24	35 Instandhaltung v. Anlagen Kopiergerät	0,00	8.139,06	8.139,06	8.139,06	0,00	9.000,00	860,94
1/010000-630000	24	35 Postdienste	0,00	10.965,17	10.965,17	10.965,17	0,00	7.900,00	-3.065,17
1/010000-631000	24	35 Telekommunikationsdienste	0,00	10.810,29	10.810,29	10.810,29	0,00	13.500,00	2.689,71
1/010000-650000	25	39 Zinsen für Finanzschulden Deckung AOH- Amtsh	0,00	2.115,99	2.115,99	2.115,99	0,00	2.300,00	184,01
1/010000-670000	24	35 Versicherungen	0,00	2.273,94	2.273,94	2.273,94	0,00	2.200,00	-73,94
1/010000-700000	24	35 Mietzinse (VFI)	0,00	13.832,88	13.832,88	13.832,88	0,00	14.700,00	867,12
1/010000-700001	24	35 Miete für KG	0,00	0,00	0,00	0,00	0,00	5.500,00	5.500,00
1/010000-700500	24	35 Mietzinse (Kopiergerät)	0,00	3.903,28	3.903,28	3.903,28	0,00	1.600,00	-2.303,28
1/010000-700800	24	35 Betriebskosten (VFI)	0,00	4.868,35	4.868,35	4.868,35	0,00	7.800,00	2.931,65
1/010000-700810	24	35 Verwaltungskosten (VFI)	0,00	3.089,86	3.089,86	3.089,86	0,00	3.200,00	110,14
1/010000-702200	24	35 Ausgaben für Leasing Kopiergerät	0,00	1.239,15	1.239,15	1.239,15	0,00	3.000,00	1.760,85
1/010000-710000	24	35 Öffentliche Abgaben	0,00	2.506,80	2.506,80	2.506,80	0,00		-2.506,80
1/010000-728000	24	35 Entgelt für sonstige Leistungen	0,00	1.634,54	1.634,54	1.572,14	62,40	1.000,00	-634,54
1/010000-728100	24	35 Entgelte f. sonst. Leistungen Software	410,47	37.210,50	37.620,97	37.193,02	427,95	39.000,00	1.789,50
1/010000-728200	24	35 Entgelte f. sonst. Leistungen Sich.Beauftragter	0,00	0,00	0,00	0,00	0,00	1.100,00	1.100,00
1/010000-729900	24	35 Sonstige Ausgaben (Vergütungen)	V	0,00	2.398,45	2.398,45	0,00	3.600,00	1.201,55
1/010000-729901	24	35 Sonst. Ausgaben (Vergütungen WVA)	V	0,00	289,90	289,90	0,00	500,00	210,10
1/010000-729902	24	35 Sonst. Ausgaben (Vergütungen ABA)	V	0,00	0,00	0,00	0,00	300,00	300,00
01000		Gemeindeamt	465,45	483.889,84	484.355,29	483.788,38	566,91	470.500,00	30.751,77 -44.141,61
01010		Gemeindeamt- Techniker							
1/010100-400000	23	34 Geringwertige Wirtschaftsgüter Materialien, Ersatz	0,00	0,00	0,00	0,00	0,00	400,00	400,00
1/010100-457000	23	34 Druckwerke	0,00	0,00	0,00	0,00	0,00	300,00	300,00
1/010100-510000	20	31 Geldbezüge f- Vertragsbedienstete der Verwaltun	0,00	37.970,20	37.970,20	37.970,20	0,00	38.600,00	629,80
1/010100-560000	20	31 Reisegebühren	0,00	402,03	402,03	402,03	0,00	300,00	-102,03
1/010100-565000	20	31 Mehrleistungsvergütung	0,00	0,00	0,00	0,00	0,00	200,00	200,00
1/010100-580000	20	31 DGB zum Ausgleichsfonds für Familienbeihilfen	0,00	1.746,47	1.746,47	1.746,47	0,00	1.800,00	53,53
1/010100-581000	20	31 Sonstige DGB zur sozialen Sicherheit	0,00	8.177,01	8.177,01	8.177,01	0,00	8.400,00	222,99
1/010100-581100	20	31 Beitrag Mv- Kassen	0,00	580,97	580,97	580,97	0,00	600,00	19,03
1/010100-590000	20	31 Freiwillige Sozialleistungen (Nur Bar)	0,00	840,00	840,00	840,00	0,00	1.000,00	160,00
1/010100-631000	24	35 Telekommunikationsdienste	0,00	183,48	183,48	183,48	0,00	200,00	16,52
1/010100-728000	24	35 Entgelt für sonstige Leistungen von Gewerbetreib	0,00	0,00	0,00	0,00	0,00	600,00	600,00
01010		Gemeindeamt- Techniker	0,00	49.900,16	49.900,16	49.900,16	0,00	52.400,00	2.601,87 -102,03
010		Unterabschnitt	465,45	533.790,00	534.255,45	533.688,54	566,91	522.900,00	33.353,64 -44.243,64
01500		Pressestelle, Amtsblatt u. off. Arb							
1/015000-728000	24	35 Entgelt für sonstige Leistungen von Gewerbetreib	0,00	10.313,61	10.313,61	10.313,61	0,00	8.700,00	-1.613,61
01500		Pressestelle, Amtsblatt u. off. Arb	0,00	10.313,61	10.313,61	10.313,61	0,00	8.700,00	0,00 -1.613,61

Marktgemeinde Pettenbach

Rechnungsabschluss für das Jahr 2012 - Ordentlicher Haushalt - Einnahmen (Beträge werden in EURO ausgewiesen)

Hw/Ansatz/Post/Unter	Va/Req Hhq	Bezeichnung	Anf.Reste	Anordnungssoll	Gesamtsoll	Ist	Schl.Rest	VA+NVA	(Soll - VA) +mehr/-weniger
015		Unterabschnitt	0,00	1.887,69	1.887,69	1.887,69	0,00	1.000,00	887,69 0,00
01900		Repräsentationen							
2/019000+810100	13	10 Leistungserlöse Christkindmarkt	0,00	1.001,59	1.001,59	1.001,59	0,00		1.001,59
2/019000+828000	18	11 Rückersätze von Ausgaben	0,00	0,00	0,00	0,00	0,00	100,00	-100,00
2/019000+828100	18	11 Rückersätze von Ausgaben Marktfest	0,00	0,00	0,00	0,00	0,00	1.300,00	-1.300,00
01900		Repräsentationen	0,00	1.001,59	1.001,59	1.001,59	0,00	1.400,00	1.001,59 -1.400,00
019		Unterabschnitt	0,00	1.001,59	1.001,59	1.001,59	0,00	1.400,00	1.001,59 -1.400,00
01		Hauptverwaltung	0,00	9.959,27	9.959,27	9.959,27	0,00	8.700,00	2.739,27 -1.480,00
02		Hauptverwaltung							
02100		Statistisches Amt							
2/021000+817000	13	10 Kostenersätze des Bundes	0,00	53,56	53,56	53,56	0,00	100,00	-46,44
02100		Statistisches Amt	0,00	53,56	53,56	53,56	0,00	100,00	0,00 -46,44
021		Unterabschnitt	0,00	53,56	53,56	53,56	0,00	100,00	0,00 -46,44
02200		Standesamt							
02200		Standesamt	0,00	0,00	0,00	0,00	0,00		0,00 0,00
022		Unterabschnitt	0,00	0,00	0,00	0,00	0,00		0,00 0,00
02300		Einwohneramt							
2/023000+803000	18	10 Veräusserung von Handelswaren Gästebücher	0,00	0,00	0,00	0,00	0,00	100,00	-100,00
02300		Einwohneramt	0,00	0,00	0,00	0,00	0,00	100,00	0,00 -100,00
023		Unterabschnitt	0,00	0,00	0,00	0,00	0,00	100,00	0,00 -100,00

Marktgemeinde Pettenbach

Rechnungsabschluss für das Jahr 2012 - Ordentlicher Haushalt - Ausgaben (Beträge werden in EURO ausgewiesen)

Hw/Ansatz/Post/Unter	Va/Req Hhq	Bezeichnung	Anf.Reste	Anordnungssoll	Gesamtsoll	Ist	Schl.Rest	VA+NVA	(VA - Soll) +mehr/-weniger
015		Unterabschnitt	0,00	10.313,61	10.313,61	10.313,61	0,00	8.700,00	0,00 -1.613,61
01900		Repräsentationen							
1/019000-400000	23	34 Geringwertige Wirtschaftsgüter Materialien, Ersat	0,00	0,00	0,00	0,00	0,00	100,00	100,00
1/019000-723000	24	35 Amtspauschalien und Repr.Ausgaben	550,99	5.131,59	5.682,58	4.487,17	1.195,41	10.000,00	4.868,41
1/019000-729000	24	35 Sonstige Ausgaben (Marktfest)	0,00	21,60	21,60	21,60	0,00	1.000,00	978,40
1/019000-729100	24	35 Sonstige Ausgaben Christkindlmarkt	500,00	908,75	1.408,75	1.408,75	0,00		-908,75
1/019000-729900	24	Sonstige Ausgaben (Vergütungen) V	0,00	3.684,10	3.684,10	3.684,10	0,00	9.000,00	5.315,90
1/019000-729901	24	35 Sonst. Ausgaben (Vergütungen WVVA) V	0,00	310,61	310,61	310,61	0,00	900,00	589,39
01900		Repräsentationen	1.050,99	10.056,65	11.107,64	9.912,23	1.195,41	21.000,00	11.852,10 -908,75
019		Unterabschnitt	1.050,99	10.056,65	11.107,64	9.912,23	1.195,41	21.000,00	11.852,10 -908,75
01		Hauptverwaltung	1.516,44	554.160,26	555.676,70	553.914,38	1.762,32	552.600,00	45.205,74 -46.766,00
02		Hauptverwaltung							
02100		Statistisches Amt							
02100		Statistisches Amt	0,00	0,00	0,00	0,00	0,00		0,00 0,00
021		Unterabschnitt	0,00	0,00	0,00	0,00	0,00		0,00 0,00
02200		Standesamt							
1/022000-400000	23	34 Geringwertige Wirtschaftsgüter Materialien, Ersat	0,00	0,00	0,00	0,00	0,00	400,00	400,00
1/022000-456000	23	34 Schreib-, Zeichen- und sonstige Büromittel	0,00	133,00	133,00	133,00	0,00	100,00	-33,00
1/022000-457000	23	34 Druckwerke	0,00	425,68	425,68	425,68	0,00	800,00	374,32
1/022000-563000	20	31 Sonstige Aufwandsentschädigungen	0,00	973,20	973,20	973,20	0,00	1.000,00	26,80
1/022000-580000	20	31 DGB zum Ausgleichsfonds für Familienbeihilfen	0,00	43,80	43,80	43,80	0,00	100,00	56,20
1/022000-581000	20	Sonstige DGB zur sozialen Sicherheit	0,00	201,80	201,80	201,80	0,00	200,00	-1,80
1/022000-726000	24	35 Mitgliedsbeiträge an Institutionen	0,00	109,50	109,50	109,50	0,00	200,00	90,50
02200		Standesamt	0,00	1.886,98	1.886,98	1.886,98	0,00	2.800,00	947,82 -34,80
022		Unterabschnitt	0,00	1.886,98	1.886,98	1.886,98	0,00	2.800,00	947,82 -34,80
02300		Einwohneramt							
02300		Einwohneramt	0,00	0,00	0,00	0,00	0,00		0,00 0,00
023		Unterabschnitt	0,00	0,00	0,00	0,00	0,00		0,00 0,00

Marktgemeinde Pettenbach

Rechnungsabschluss für das Jahr 2012 - Ordentlicher Haushalt - Einnahmen (Beträge werden in EURO ausgewiesen)

Hw/Ansatz/Post/Unter	Va/Req Hhq	Bezeichnung	Anf.Reste	Anordnungssoll	Gesamtsoll	Ist	Schl.Rest	VA+NVA	(Soll - VA) +mehr/-weniger
02400		Wahlamt							
2/024000+817000	13	10 Kostenersätze des Bundes	0,00	5.598,67	5.598,67	5.598,67	0,00	5.600,00	-1,33
2/024000+817100	13	10 Kostenersätze des Landes	0,00	148,24	148,24	148,24	0,00		148,24
02400		Wahlamt	0,00	5.746,91	5.746,91	5.746,91	0,00	5.600,00	148,24 -1,33
024		Unterabschnitt	0,00	5.746,91	5.746,91	5.746,91	0,00	5.600,00	148,24 -1,33
02500		Staatsbürgerschaft							
2/025000+817000	13	10 Kostenersätze für sonstige Leistung	0,00	960,00	960,00	960,00	0,00	800,00	160,00
02500		Staatsbürgerschaft	0,00	960,00	960,00	960,00	0,00	800,00	160,00 0,00
025		Unterabschnitt	0,00	960,00	960,00	960,00	0,00	800,00	160,00 0,00
02		Hauptverwaltung	0,00	6.760,47	6.760,47	6.760,47	0,00	6.600,00	308,24 -147,77
03		Bauverwaltung							
03100		Amt für Raumordnung und Raumplanung							
2/031000+817000	13	10 Einnahmen aus dem Adressregister	0,00	208,57	208,57	208,57	0,00		208,57
2/031000+868001	16	17 Lfd.TZ von priv. Haushalten Infrastruktur Stiftsgrü	0,00	77.301,00	77.301,00	77.301,00	0,00	43.000,00	34.301,00
03100		Amt für Raumordnung und Raumplanung	0,00	77.509,57	77.509,57	77.509,57	0,00	43.000,00	34.509,57 0,00
031		Unterabschnitt	0,00	77.509,57	77.509,57	77.509,57	0,00	43.000,00	34.509,57 0,00
03200		Vermessungsamt							
03200		Vermessungsamt	0,00	0,00	0,00	0,00	0,00		0,00 0,00
032		Unterabschnitt	0,00	0,00	0,00	0,00	0,00		0,00 0,00
03		Bauverwaltung	0,00	77.509,57	77.509,57	77.509,57	0,00	43.000,00	34.509,57 0,00
06		Sonstige Massnahmen							
06000		Beiträge an Verbände, Vereine und sonstige Organisationen							

Marktgemeinde Pettenbach

Rechnungsabschluss für das Jahr 2012 - Ordentlicher Haushalt - Ausgaben (Beträge werden in EURO ausgewiesen)

Hw/Ansatz/Post/Unter	Va/Req Hhq	Bezeichnung	Anf.Reste	Anordnungssoll	Gesamtsoll	Ist	Schl.Rest	VA+NVA	(VA - Soll) +mehr/-weniger
02400		Wahlamt							
1/024000-456000	23	34 Schreib-, Zeichen- und sonstige Büromittel	0,00	213,65	213,65	213,65	0,00	100,00	-113,65
1/024000-457000	23	34 Druckwerke	0,00	425,70	425,70	425,70	0,00	400,00	-25,70
1/024000-728000	24	35 Entgelt für sonstige Leistungen von Gewerbetreib	0,00	214,56	214,56	214,56	0,00	0,00	-214,56
1/024000-729000	24	35 Sonstige Ausgaben	0,00	0,00	0,00	0,00	0,00	500,00	500,00
1/024000-729900	24	35 Sonstige Ausgaben (Vergütungen)	V 0,00	1.987,90	1.987,90	1.987,90	0,00	0,00	-1.987,90
1/024000-729901	24	35 Sonst. Ausgaben (Vergütungen WVA)	V 0,00	434,85	434,85	434,85	0,00	600,00	165,15
1/024000-729902	24	35 Sonst. Ausgaben (Vergütungen ABA)	V 0,00	124,24	124,24	124,24	0,00	600,00	475,76
02400		Wahlamt	0,00	3.400,90	3.400,90	3.400,90	0,00	2.200,00	1.140,91 -2.341,81
024		Unterabschnitt	0,00	3.400,90	3.400,90	3.400,90	0,00	2.200,00	1.140,91 -2.341,81
02500		Staatsbürgerschaft							
1/025000-456000	23	34 Schreib-, Zeichen- und sonstige Büromittel	0,00	0,00	0,00	0,00	0,00	100,00	100,00
1/025000-457000	23	34 Druckwerke	0,00	0,00	0,00	0,00	0,00	100,00	100,00
02500		Staatsbürgerschaft	0,00	0,00	0,00	0,00	0,00	200,00	200,00 0,00
025		Unterabschnitt	0,00	0,00	0,00	0,00	0,00	200,00	200,00 0,00
02		Hauptverwaltung	0,00	5.287,88	5.287,88	5.287,88	0,00	5.200,00	2.288,73 -2.376,61
03		Bauverwaltung							
03100		Amt für Raumordnung und Raumplanung							
1/031000-728000	24	35 Entgelt für sonstige Leistungen von Gewerbetreib	5.202,60	20.420,32	25.622,92	5.202,60	20.420,32	23.500,00	3.079,68
1/031000-728100	24	35 Entgelte f. sonstige Leistungen Studie	0,00	8.160,00	8.160,00	0,00	8.160,00	0,00	-8.160,00
03100		Amt für Raumordnung und Raumplanung	5.202,60	28.580,32	33.782,92	5.202,60	28.580,32	23.500,00	3.079,68 -8.160,00
031		Unterabschnitt	5.202,60	28.580,32	33.782,92	5.202,60	28.580,32	23.500,00	3.079,68 -8.160,00
03200		Vermessungsamt							
1/032000-400000	23	34 Geringwertige Wirtschaftsgüter Materialien, Ersat	0,00	0,00	0,00	0,00	0,00	200,00	200,00
1/032000-457000	23	34 Druckwerke	0,00	0,00	0,00	0,00	0,00	100,00	100,00
03200		Vermessungsamt	0,00	0,00	0,00	0,00	0,00	300,00	300,00 0,00
032		Unterabschnitt	0,00	0,00	0,00	0,00	0,00	300,00	300,00 0,00
03		Bauverwaltung	5.202,60	28.580,32	33.782,92	5.202,60	28.580,32	23.800,00	3.379,68 -8.160,00
06		Sonstige Massnahmen							
06000		Beiträge an Verbände, Vereine und sonstige Organisationen							

Marktgemeinde Pettenbach

Rechnungsabschluss für das Jahr 2012 - Ordentlicher Haushalt - Einnahmen (Beträge werden in EURO ausgewiesen)

Hw/Ansatz/Post/Unter	Va/Req Hhq Bezeichnung	Anf.Reste	Anordnungssoll	Gesamtsoll	Ist	Schl.Rest	VA+NVA	(Soll - VA) +mehr/-weniger
06000	Beiträge an Verbände, Vereine und sonstige Organi	0,00	0,00	0,00	0,00	0,00		0,00 0,00
060	Unterabschnitt	0,00	0,00	0,00	0,00	0,00		0,00 0,00
06100	Sonstige Subventionen							
06100	Sonstige Subventionen	0,00	0,00	0,00	0,00	0,00		0,00 0,00
061	Unterabschnitt	0,00	0,00	0,00	0,00	0,00		0,00 0,00
06200	Ehrungen und Auszeichnungen							
06200	Ehrungen und Auszeichnungen	0,00	0,00	0,00	0,00	0,00		0,00 0,00
062	Unterabschnitt	0,00	0,00	0,00	0,00	0,00		0,00 0,00
06300	Städtekontakte und Partnerschaften							
06300	Städtekontakte und Partnerschaften	0,00	0,00	0,00	0,00	0,00		0,00 0,00
063	Unterabschnitt	0,00	0,00	0,00	0,00	0,00		0,00 0,00
06	Sonstige Massnahmen	0,00	0,00	0,00	0,00	0,00		0,00 0,00
07	Verfügungsmittel							
07000	Verfügungsmittel	0,00	0,00	0,00	0,00	0,00		0,00 0,00
070	Unterabschnitt	0,00	0,00	0,00	0,00	0,00		0,00 0,00

Marktgemeinde Pettenbach

Rechnungsabschluss für das Jahr 2012 - Ordentlicher Haushalt - Ausgaben (Beträge werden in EURO ausgewiesen)

Hw/Ansatz/Post/Unter	Va/Req Hhq	Bezeichnung	Anf.Reste	Anordnungssoll	Gesamtsoll	Ist	Schl.Rest	VA+NVA	(VA - Soll) +mehr/-weniger
1/060000-726000	24	35 Mitgliedsbeiträge	0,00	8.370,94	8.370,94	8.370,94	0,00	7.600,00	-770,94
1/060000-726100	24	35 Mitgliedsbeiträge Klima-u. Energie Region Traun	0,00	4.968,00	4.968,00	4.968,00	0,00	5.000,00	32,00
1/060000-729000	24	35 Sonstige Ausgaben	0,00	10,00	10,00	5,00	5,00		-10,00
1/060000-754000	26	36 Lfd.TZ an sonst.Träger d.öffentl.R	0,00	1.093,03	1.093,03	1.093,03	0,00	1.100,00	6,97
06000		Beiträge an Verbände, Vereine und sonstige Organi	0,00	14.441,97	14.441,97	14.436,97	5,00	13.700,00	38,97 -780,94
060		Unterabschnitt	0,00	14.441,97	14.441,97	14.436,97	5,00	13.700,00	38,97 -780,94
06100		Sonstige Subventionen							
1/061000-757000	27	36 Lfd. TZ an private Institutionen	135,00	2.940,10	3.075,10	2.815,70	259,40	2.700,00	-240,10
1/061000-757100	27	36 Lfd. TZ an priv. Institutionen Schwarzes Kreuz	0,00	0,00	0,00	0,00	0,00	300,00	300,00
06100		Sonstige Subventionen	135,00	2.940,10	3.075,10	2.815,70	259,40	3.000,00	300,00 -240,10
061		Unterabschnitt	135,00	2.940,10	3.075,10	2.815,70	259,40	3.000,00	300,00 -240,10
06200		Ehrungen und Auszeichnungen							
1/062000-403000	23	34 Handelswaren	45,00	1.278,69	1.323,69	1.323,69	0,00	1.000,00	-278,69
1/062000-459000	23	34 Sonstige Verbrauchsgüter	0,00	0,00	0,00	0,00	0,00	100,00	100,00
06200		Ehrungen und Auszeichnungen	45,00	1.278,69	1.323,69	1.323,69	0,00	1.100,00	100,00 -278,69
062		Unterabschnitt	45,00	1.278,69	1.323,69	1.323,69	0,00	1.100,00	100,00 -278,69
06300		Städtekontakte und Partnerschaften							
1/063000-560000	20	31 Reisegebühren	0,00	720,51	720,51	720,51	0,00		-720,51
1/063000-728000	24	35 Entgelt für sonstige Leistungen von Gewerbetreib	0,00	750,00	750,00	750,00	0,00	1.300,00	550,00
06300		Städtekontakte und Partnerschaften	0,00	1.470,51	1.470,51	1.470,51	0,00	1.300,00	550,00 -720,51
063		Unterabschnitt	0,00	1.470,51	1.470,51	1.470,51	0,00	1.300,00	550,00 -720,51
06		Sonstige Massnahmen	180,00	20.131,27	20.311,27	20.046,87	264,40	19.100,00	988,97 -2.020,24
07		Verfüungsmittel							
07000		Verfüungsmittel							
1/070000-729000	24	35 Sonstige Ausgaben-Verfüungsmittel	898,51	16.264,94	17.163,45	15.457,19	1.706,26	20.500,00	4.235,06
07000		Verfüungsmittel	898,51	16.264,94	17.163,45	15.457,19	1.706,26	20.500,00	4.235,06 0,00
070		Unterabschnitt	898,51	16.264,94	17.163,45	15.457,19	1.706,26	20.500,00	4.235,06 0,00

Marktgemeinde Pettenbach

Rechnungsabschluss für das Jahr 2012 - Ordentlicher Haushalt - Einnahmen (Beträge werden in EURO ausgewiesen)

Hw/Ansatz/Post/Unter	Va/Req Hhq	Bezeichnung	Anf.Reste	Anordnungssoll	Gesamtsoll	Ist	Schl.Rest	VA+NVA	(Soll - VA) +mehr/-weniger
07		Verfüungsmittel	0,00	0,00	0,00	0,00	0,00		0,00
08		Pensionen							
08000		Pensionen, soweit nicht aufgeteilt							
2/080000+868000	16	17 Lfd.TZ von priv. Haushalten Pensionsbeiträge	0,00	16.297,30	16.297,30	16.297,30	0,00	16.100,00	197,30
08000		Pensionen, soweit nicht aufgeteilt	0,00	16.297,30	16.297,30	16.297,30	0,00	16.100,00	197,30
080		Unterabschnitt	0,00	16.297,30	16.297,30	16.297,30	0,00	16.100,00	197,30
08		Pensionen	0,00	16.297,30	16.297,30	16.297,30	0,00	16.100,00	197,30
09		Personalbetreuung							
09000		Bezugsvorschüsse und Darlehen							
2/090000+246000	53	Bezugsvorschüsse zur Invest.Förd.	0,00	1.850,00	1.850,00	1.850,00	0,00	2.300,00	-450,00
09000		Bezugsvorschüsse und Darlehen	0,00	1.850,00	1.850,00	1.850,00	0,00	2.300,00	0,00
090		Unterabschnitt	0,00	1.850,00	1.850,00	1.850,00	0,00	2.300,00	0,00
09100		Personalausbildung, Personalfortb.							
09100		Personalausbildung, Personalfortb.	0,00	0,00	0,00	0,00	0,00		0,00
091		Unterabschnitt	0,00	0,00	0,00	0,00	0,00		0,00
09400		Gemeinschaftspflege							
09400		Gemeinschaftspflege	0,00	0,00	0,00	0,00	0,00		0,00
094		Unterabschnitt	0,00	0,00	0,00	0,00	0,00		0,00
09		Personalbetreuung	0,00	1.850,00	1.850,00	1.850,00	0,00	2.300,00	0,00
0	Gruppe	VERTRETUNGSKÖRPER UND ALLGEMEINE VERW	0,00	184.889,18	184.889,18	184.889,18	0,00	145.300,00	44.026,51
									-4.437,33

Marktgemeinde Pettenbach

Rechnungsabschluss für das Jahr 2012 - Ordentlicher Haushalt - Ausgaben (Beträge werden in EURO ausgewiesen)

Hw/Ansatz/Post/Unter	Va/Req Hhq	Bezeichnung	Anf.Reste	Anordnungssoll	Gesamtsoll	Ist	Schl.Rest	VA+NVA	(VA - Soll) +mehr/-weniger
07		Verfüungsmittel	898,51	16.264,94	17.163,45	15.457,19	1.706,26	20.500,00	4.235,06 0,00
08		Pensionen							
08000		Pensionen, soweit nicht aufgeteilt							
1/080000-581100	20	31 Pensionskassenbeiträge-Beamte	0,00	7.278,55	7.278,55	7.278,55	0,00	7.500,00	221,45
1/080000-751100	26	37 Lfd. TZ an Land (Pensionskassa)	0,00	165.379,26	165.379,26	165.379,26	0,00	167.500,00	2.120,74
08000		Pensionen, soweit nicht aufgeteilt	0,00	172.657,81	172.657,81	172.657,81	0,00	175.000,00	2.342,19 0,00
080		Unterabschnitt	0,00	172.657,81	172.657,81	172.657,81	0,00	175.000,00	2.342,19 0,00
08		Pensionen	0,00	172.657,81	172.657,81	172.657,81	0,00	175.000,00	2.342,19 0,00
09		Personalbetreuung							
09000		Bezugsvorschüsse und Darlehen							
09000		Bezugsvorschüsse und Darlehen	0,00	0,00	0,00	0,00	0,00		0,00 0,00
090		Unterabschnitt	0,00	0,00	0,00	0,00	0,00		0,00 0,00
09100		Personalausbildung, Personalforb.							
1/091000-560000	20	31 Reisegebühren	0,00	0,00	0,00	0,00	0,00	600,00	600,00
1/091000-590000	20	31 Freiwillige Sozialleistungen Kurse, Fahrtkosten	0,00	8.878,00	8.878,00	8.028,00	850,00	15.000,00	6.122,00
09100		Personalausbildung, Personalforb.	0,00	8.878,00	8.878,00	8.028,00	850,00	15.600,00	6.722,00 0,00
091		Unterabschnitt	0,00	8.878,00	8.878,00	8.028,00	850,00	15.600,00	6.722,00 0,00
09400		Gemeinschaftspflege							
1/094000-729000	24	35 Sonstige Ausgaben Förderung Betriebsgemeinsc	0,00	980,00	980,00	980,00	0,00	1.000,00	20,00
09400		Gemeinschaftspflege	0,00	980,00	980,00	980,00	0,00	1.000,00	20,00 0,00
094		Unterabschnitt	0,00	980,00	980,00	980,00	0,00	1.000,00	20,00 0,00
09		Personalbetreuung	0,00	9.858,00	9.858,00	9.008,00	850,00	16.600,00	6.742,00 0,00
0	Gruppe	VERTRETUNGSKÖRPER UND ALLGEMEINE VERW	7.797,55	1.136.154,04	1.143.951,59	1.110.788,29	33.163,30	1.147.400,00	75.339,66 -64.093,70

Marktgemeinde Pettenbach

Rechnungsabschluss für das Jahr 2012 - Ordentlicher Haushalt - Einnahmen (Beträge werden in EURO ausgewiesen)

Hw/Ansatz/Post/Unter	Va/Req Hhq	Bezeichnung	Anf.Reste	Anordnungssoll	Gesamtsoll	Ist	Schl.Rest	VA+NVA	(Soll - VA) +mehr/-weniger
1		ÖFFENTLICHE ORDNUNG UND SICHERHEIT							
13		Sonderpolizei							
13100		Bau- und Feuerpolizei							
2/131000+803000	18 10	Veräußerung von Handelswaren Hausnummernt	0,00	126,00	126,00	126,00	0,00	100,00	26,00
13100		Bau- und Feuerpolizei	0,00	126,00	126,00	126,00	0,00	100,00	26,00
131		Unterabschnitt	0,00	126,00	126,00	126,00	0,00	100,00	26,00
13200		Gesundheitspolizei							
13200		Gesundheitspolizei	0,00	0,00	0,00	0,00	0,00		0,00
132		Unterabschnitt	0,00	0,00	0,00	0,00	0,00		0,00
13300		Veterinärpolizei							
2/133000+803000	18 10	Veräußerung von Handelswaren Hundemarken	0,00	53,65	53,65	53,65	0,00	100,00	-46,35
13300		Veterinärpolizei	0,00	53,65	53,65	53,65	0,00	100,00	0,00
133		Unterabschnitt	0,00	53,65	53,65	53,65	0,00	100,00	0,00
13400		Flurpolizei							
13400		Flurpolizei	0,00	0,00	0,00	0,00	0,00		0,00
134		Unterabschnitt	0,00	0,00	0,00	0,00	0,00		0,00
13		Sonderpolizei	0,00	179,65	179,65	179,65	0,00	200,00	26,00
16		Feuerwehrwesen							
16300		Freiwillige Feuerwehren							

Marktgemeinde Pettenbach

Rechnungsabschluss für das Jahr 2012 - Ordentlicher Haushalt - Ausgaben (Beträge werden in EURO ausgewiesen)

Hw/Ansatz/Post/Unter	Va/Req Hhq	Bezeichnung	Anf.Reste	Anordnungssoll	Gesamtsoll	Ist	Schl.Rest	VA+NVA	(VA - Soll) +mehr/-weniger
1		ÖFFENTLICHE ORDNUNG UND SICHERHEIT							
13		Sonderpolizei							
13100		Bau- und Feuerpolizei							
1/131000-403000	23	34 Handelswaren (Hausnummerntafeln)	0,00	117,60	117,60	117,60	0,00	100,00	-17,60
1/131000-457000	23	34 Druckwerke	0,00	0,00	0,00	0,00	0,00	100,00	100,00
1/131000-728000	24	35 Entgelt für sonstige Leistungen von Gewerbetreib	0,00	104,40	104,40	104,40	0,00		-104,40
13100		Bau- und Feuerpolizei	0,00	222,00	222,00	222,00	0,00	200,00	100,00 -122,00
131		Unterabschnitt	0,00	222,00	222,00	222,00	0,00	200,00	100,00 -122,00
13200		Gesundheitspolizei							
1/132000-728000	24	35 Entgelt für sonstige Leistungen (Totenbeschau)	0,00	819,57	819,57	819,57	0,00	700,00	-119,57
13200		Gesundheitspolizei	0,00	819,57	819,57	819,57	0,00	700,00	0,00 -119,57
132		Unterabschnitt	0,00	819,57	819,57	819,57	0,00	700,00	0,00 -119,57
13300		Veterinärpolizei							
1/133000-403000	23	34 Handelswaren (Hundeamarken)	0,00	0,00	0,00	0,00	0,00	200,00	200,00
13300		Veterinärpolizei	0,00	0,00	0,00	0,00	0,00	200,00	200,00 0,00
133		Unterabschnitt	0,00	0,00	0,00	0,00	0,00	200,00	200,00 0,00
13400		Flurpolizei							
1/134000-728000	24	35 Entgelt für sonstige Leistungen von Gewerbetreib	0,00	0,00	0,00	0,00	0,00	600,00	600,00
13400		Flurpolizei	0,00	0,00	0,00	0,00	0,00	600,00	600,00 0,00
134		Unterabschnitt	0,00	0,00	0,00	0,00	0,00	600,00	600,00 0,00
13		Sonderpolizei	0,00	1.041,57	1.041,57	1.041,57	0,00	1.700,00	900,00 -241,57
16		Feuerwehrwesen							
16300		Freiwillige Feuerwehren							
1/163000-346000	65	40 Investitionsdarlehen v.Kreditinst. Deckung AOH	0,00	1.581,91	1.581,91	1.581,91	0,00	1.600,00	18,09
1/163000-457000	23	34 Druckwerke	0,00	39,00	39,00	39,00	0,00	100,00	61,00
1/163000-459000	23	34 Sonstige Verbrauchsgüter	0,00	0,00	0,00	0,00	0,00	100,00	100,00
1/163000-600000	24	35 Strom	0,00	400,00	400,00	400,00	0,00	400,00	0,00
1/163000-603000	24	35 Nahwärme	0,00	314,47	314,47	314,47	0,00	400,00	85,53
1/163000-650000	25	39 Zinsen für Finanzschulden - Inland Deckung AO	0,00	390,69	390,69	390,69	0,00	400,00	9,31
1/163000-670000	24	35 Versicherungen	0,00	1.156,29	1.156,29	1.156,29	0,00	1.200,00	43,71
1/163000-700000	24	35 Mietzinse (VFI)	0,00	1.281,98	1.281,98	1.281,98	0,00	2.300,00	1.018,02
1/163000-700800	24	35 Betriebskosten (VFI)	0,00	2.257,22	2.257,22	2.257,22	0,00	3.700,00	1.442,78
1/163000-700810	24	35 Verwaltungskosten (VFI)	0,00	1.548,62	1.548,62	1.548,62	0,00	1.600,00	51,38

Marktgemeinde Pettenbach

Rechnungsabschluss für das Jahr 2012 - Ordentlicher Haushalt - Einnahmen (Beträge werden in EURO ausgewiesen)

Hw/Ansatz/Post/Unter	Va/Req Hhq Bezeichnung	Anf.Reste	Anordnungssoll	Gesamtsoll	Ist	Schl.Rest	VA+NVA	(Soll - VA) +mehr/-weniger
16300	Freiwillige Feuerwehren	0,00	0,00	0,00	0,00	0,00		0,00 0,00
163	Unterabschnitt	0,00	0,00	0,00	0,00	0,00		0,00 0,00
16	Feuerwehrwesen	0,00	0,00	0,00	0,00	0,00		0,00 0,00
17	Katastrophendienst							
17000	Allgemeine Angelengheiten							
17000	Allgemeine Angelengheiten	0,00	0,00	0,00	0,00	0,00		0,00 0,00
170	Unterabschnitt	0,00	0,00	0,00	0,00	0,00		0,00 0,00
17900	Sonstige Einrichtungen und Maßnahme Katastrophenfälle							
17900	Sonstige Einrichtungen und Maßnahme Katastroph	0,00	0,00	0,00	0,00	0,00		0,00 0,00
179	Unterabschnitt	0,00	0,00	0,00	0,00	0,00		0,00 0,00
17	Katastrophendienst	0,00	0,00	0,00	0,00	0,00		0,00 0,00
18	Landesverteidigung							
18000	Zivilschutz							
18000	Zivilschutz	0,00	0,00	0,00	0,00	0,00		0,00 0,00

Marktgemeinde Pettenbach

Rechnungsabschluss für das Jahr 2012 - Ordentlicher Haushalt - Ausgaben (Beträge werden in EURO ausgewiesen)

Hw/Ansatz/Post/Unter	Va/Req Hhq	Bezeichnung	Anf.Reste	Anordnungssoll	Gesamtsoll	Ist	Schl.Rest	VA+NVA	(VA - Soll) +mehr/-weniger
1/163000-710000	24	35 Öffentliche Abgaben	0,00	0,00	0,00	0,00	0,00	100,00	100,00
1/163000-711000	24	35 Gebühren f.d. Benützung v. Gdeeinr.	0,00	675,34	675,34	675,34	0,00	700,00	24,66
1/163000-728000	24	35 Entgelt für sonstige Leistungen von Gewerbetreib	7,27	808,86	816,13	528,13	288,00	1.000,00	191,14
1/163000-729900	24	35 Sonstige Ausgaben (Vergütungen)	0,00	151,25	151,25	151,25	0,00	3.000,00	2.848,75
1/163000-729901	24	35 Sonst. Ausgaben (Vergütungen WVA)	0,00	0,00	0,00	0,00	0,00	200,00	200,00
1/163000-754000	26	36 Lfd.TZ an sonst.Träger d.öffentl. Rechts	0,00	21.000,00	21.000,00	21.000,00	0,00	21.000,00	0,00
1/163000-754100	26	36 Lfd. TZ an sonst.Träger d.öffentl. Rechts	0,00	1.000,00	1.000,00	1.000,00	0,00	1.000,00	0,00
1/163000-768000	27	36 Sonst. lfd.TZ an priv.Haushalte Teichräum.	0,00	0,00	0,00	0,00	0,00	700,00	700,00
1/163000-774000	43	KTZ an sonstige Träger des öffentlichen Rechts	0,00	12.090,05	12.090,05	12.090,05	0,00	10.500,00	-1.590,05
16300		Freiwillige Feuerwehren	7,27	44.695,68	44.702,95	44.414,95	288,00	50.000,00	6.894,37 -1.590,05
163		Unterabschnitt	7,27	44.695,68	44.702,95	44.414,95	288,00	50.000,00	6.894,37 -1.590,05
16		Feuerwehrwesen	7,27	44.695,68	44.702,95	44.414,95	288,00	50.000,00	6.894,37 -1.590,05
17		Katastrophendienst							
17000		Allgemeine Angelengheiten							
1/170000-729000	24	35 Sonstige Ausgaben	0,00	993,60	993,60	993,60	0,00	1.000,00	6,40
1/170000-754000	26	36 Lfd.TZ an sonst. Träger des öffentlichen Rechts	0,00	2.200,00	2.200,00	2.200,00	0,00	2.200,00	0,00
17000		Allgemeine Angelengheiten	0,00	3.193,60	3.193,60	3.193,60	0,00	3.200,00	6,40 0,00
170		Unterabschnitt	0,00	3.193,60	3.193,60	3.193,60	0,00	3.200,00	6,40 0,00
17900		Katastrophenschäden							
1/179000-400000	23	Geringwertige Wirtschaftsgüter	0,00	0,00	0,00	0,00	0,00	200,00	200,00
1/179000-611000	24	Instandhaltung von Straßenbauten	0,00	1.623,52	1.623,52	1.623,52	0,00	1.700,00	76,48
1/179000-729900	24	Sonstige Ausgaben (Vergütungen)	0,00	5.239,85	5.239,85	5.239,85	0,00	1.200,00	-4.039,85
1/179000-729901	24	Sonst. Ausgaben (Vergütungen WVA)	0,00	0,00	0,00	0,00	0,00	100,00	100,00
17900		Sonstige Einrichtungen und Maßnahme Katastroph	0,00	6.863,37	6.863,37	6.863,37	0,00	3.200,00	376,48 -4.039,85
179		Unterabschnitt	0,00	6.863,37	6.863,37	6.863,37	0,00	3.200,00	376,48 -4.039,85
17		Katastrophendienst	0,00	10.056,97	10.056,97	10.056,97	0,00	6.400,00	382,88 -4.039,85
18		Landesverteidigung							
18000		Zivilschutz							
1/180000-728000	24	35 Entgelt für sonstige Leistungen von Gewerbetreib	0,00	0,00	0,00	0,00	0,00	100,00	100,00
1/180000-757000	27	36 Lfd. TZ an private Institutionen	0,00	849,15	849,15	849,15	0,00	900,00	50,85
18000		Zivilschutz	0,00	849,15	849,15	849,15	0,00	1.000,00	150,85 0,00

Marktgemeinde Pettenbach

Rechnungsabschluss für das Jahr 2012 - Ordentlicher Haushalt - Einnahmen (Beträge werden in EURO ausgewiesen)

Hw/Ansatz/Post/Unter	Va/Req Hhq	Bezeichnung	Anf. Reste	Anordnungssoll	Gesamtsoll	Ist	Schl. Rest	VA+NVA	(Soll - VA) +mehr/-weniger
180		Unterabschnitt	0,00	0,00	0,00	0,00	0,00		0,00 0,00
18		Landesverteidigung	0,00	0,00	0,00	0,00	0,00		0,00 0,00
1	Gruppe	ÖFFENTLICHE ORDNUNG UND SICHERHEIT	0,00	179,65	179,65	179,65	0,00	200,00	26,00 -46,35

Marktgemeinde Pettenbach

Rechnungsabschluss für das Jahr 2012 - Ordentlicher Haushalt - Ausgaben (Beträge werden in EURO ausgewiesen)

Hw/Ansatz/Post/Unter	Va/Req Hhq	Bezeichnung	Anf. Reste	Anordnungssoll	Gesamtsoll	Ist	Schl. Rest	VA+NVA	(VA - Soll) +mehr/-weniger
180		Unterabschnitt	0,00	849,15	849,15	849,15	0,00	1.000,00	150,85 0,00
18		Landesverteidigung	0,00	849,15	849,15	849,15	0,00	1.000,00	150,85 0,00
1	Gruppe	ÖFFENTLICHE ORDNUNG UND SICHERHEIT	7,27	56.643,37	56.650,64	56.362,64	288,00	59.100,00	8.328,10 -5.871,47

Marktgemeinde Pettenbach

Rechnungsabschluss für das Jahr 2012 - Ordentlicher Haushalt - Einnahmen (Beträge werden in EURO ausgewiesen)

Hw/Ansatz/Post/Unter	Va/Req Hhq	Bezeichnung	Anf.Reste	Anordnungssoll	Gesamtsoll	Ist	Schl.Rest	VA+NVA	(Soll - VA) +mehr/-weniger
2		UNTERRICHT, ERZIEHUNG SPORT UND WISSENSCHAFT							
21		Allgemeinbildender Unterricht							
21100		Volksschule							
2/211000+806000	18	10 Veräußerung von Altmaterial	0,00	0,00	0,00	0,00	0,00	100,00	-100,00
2/211000+810000	13	10 Leistungserlöse	0,00	320,00	320,00	320,00	0,00		320,00
2/211000+817000	13	10 Kostenersätze f- Telefon- Kopiergeb	0,00	452,60	452,60	452,60	0,00	200,00	252,60
2/211000+817100	13	10 Kostenersätze (Gastschulbeiträge)	0,00	3.324,12	3.324,12	3.324,12	0,00	2.600,00	724,12
2/211000+817300	13	10 Kostenersätze (kleiner Turnsaal)	0,00	250,00	250,00	250,00	0,00		250,00
2/211000+828000	18	11 Rückersätze von Ausgaben	0,00	0,00	0,00	0,00	0,00	100,00	-100,00
2/211000+861000	33	Lfd. TZ vom Land (Schulbücherei)	0,00	0,00	0,00	0,00	0,00	300,00	-300,00

21100		Volksschule	0,00	4.346,72	4.346,72	4.346,72	0,00	3.300,00	1.546,72 -500,00
--------------	--	--------------------	-------------	-----------------	-----------------	-----------------	-------------	-----------------	-----------------------------------

21110		Volksschule Magdalenaberg							
2/211100+817000	13	10 Kostenersätze für Telefon	0,00	0,00	0,00	0,00	0,00	100,00	-100,00

Marktgemeinde Pettenbach

Rechnungsabschluss für das Jahr 2012 - Ordentlicher Haushalt - Ausgaben (Beträge werden in EURO ausgewiesen)

Hw/Ansatz/Post/Unter	Va/Req Hhq	Bezeichnung	Anf.Reste	Anordnungssoll	Gesamtsoll	Ist	Schl.Rest	VA+NVA	(VA - Soll) +mehr/-weniger
2		UNTERRICHT, ERZIEHUNG SPORT UND WISSENSCHAFT							
21		Allgemeinbildender Unterricht							
21100		Volksschule							
1/211000-400000	23	34 Geringwertige Wirtschaftsgüter Materialien, Ersat	0,00	3.465,65	3.465,65	3.465,65	0,00	4.200,00	734,35
1/211000-400100	23	34 Geringwertige Wirtschaftsgüter Schulwart	9,66	689,42	699,08	699,08	0,00	400,00	-289,42
1/211000-402000	23	34 Materialien f. innerbetr.Leistungen	0,00	0,00	0,00	0,00	0,00	300,00	300,00
1/211000-420000	23	34 Pflanzliche Rohstoffe	0,00	0,00	0,00	0,00	0,00	300,00	300,00
1/211000-452000	23	34 Treibstoffe	0,00	0,00	0,00	0,00	0,00	100,00	100,00
1/211000-454000	23	34 Reinigungsmittel	15,33	1.607,51	1.622,84	1.622,84	0,00	1.600,00	-7,51
1/211000-455000	23	34 Chemische und artverwandte Mittel	0,00	0,00	0,00	0,00	0,00	100,00	100,00
1/211000-456000	23	34 Schreib-, Zeichen- und sonstige Büromittel	0,00	1.859,24	1.859,24	1.826,48	32,76	1.400,00	-459,24
1/211000-457000	23	34 Druckwerke	0,00	1.715,03	1.715,03	1.715,03	0,00	1.300,00	-415,03
1/211000-457100	23	34 Druckwerke (Bücherei)	47,07	1.544,29	1.591,36	1.563,80	27,56	1.000,00	-544,29
1/211000-458000	23	34 Mittel zur ärztl. Betreuung etc.	0,00	62,60	62,60	62,60	0,00	100,00	37,40
1/211000-459000	23	34 Sonstige Verbrauchsgüter	14,16	212,99	227,15	227,15	0,00	700,00	487,01
1/211000-511000	20	31 Geldbezüge d. Angestellten (in handwerklicher V	0,00	54.328,20	54.328,20	54.328,20	0,00	54.900,00	571,80
1/211000-523000	20	31 Arbeiter nicht ganzj. beschäftigt	0,00	101,71	101,71	101,71	0,00	1.000,00	898,29
1/211000-560000	20	31 Reisegebühren	0,00	0,00	0,00	0,00	0,00	200,00	200,00
1/211000-563000	20	31 Sonstige Aufwandsentschädigungen	0,00	125,06	125,06	125,06	0,00		-125,06
1/211000-565000	20	31 Mehrleistungsvergütung	0,00	0,00	0,00	0,00	0,00	300,00	300,00
1/211000-569000	20	31 Sonstige Nebengebühren	0,00	749,94	749,94	749,94	0,00	800,00	50,06
1/211000-580000	20	31 DGB zum Ausgleichsfonds für Familienbeihilfen	0,00	2.481,19	2.481,19	2.481,19	0,00	2.500,00	18,81
1/211000-581000	20	31 Sonstige DGB zur sozialen Sicherheit	0,00	11.722,14	11.722,14	11.722,14	0,00	11.900,00	177,86
1/211000-581100	20	Beitrag Mv- Kassen	0,00	0,00	0,00	0,00	0,00	100,00	100,00
1/211000-581200	20	31 Pensionskasse DG-Anteil	0,00	811,87	811,87	811,87	0,00	800,00	-11,87
1/211000-590000	20	31 Freiwillige Sozialleistungen (nur Bar)	0,00	413,44	413,44	413,44	0,00	400,00	-13,44
1/211000-600000	24	35 Strom	0,00	10.200,26	10.200,26	10.200,26	0,00	12.200,00	1.999,74
1/211000-603000	24	35 Nahwärme	0,00	22.122,33	22.122,33	18.473,57	3.648,76	24.000,00	1.877,67
1/211000-614000	24	35 Instandhaltung von Gebäuden	0,00	937,84	937,84	937,84	0,00		-937,84
1/211000-616000	24	35 Instandhaltung von Maschinen und Anlagen	0,00	0,00	0,00	0,00	0,00	200,00	200,00
1/211000-618000	24	35 Instandhaltung von sonst. Anlagen	0,00	0,00	0,00	0,00	0,00	100,00	100,00
1/211000-618200	24	35 Instandhaltung v. Anlagen Kopiergerät	0,00	1.250,83	1.250,83	1.250,83	0,00	1.800,00	549,17
1/211000-619000	24	35 Instandhaltung von Sonderanlagen	0,00	584,57	584,57	584,57	0,00	1.000,00	415,43
1/211000-620000	24	35 Transporte	0,00	132,00	132,00	132,00	0,00	500,00	368,00
1/211000-630000	24	35 Postdienste	0,00	112,38	112,38	112,38	0,00	100,00	-12,38
1/211000-631000	24	35 Telekommunikationsdienste	0,00	900,94	900,94	900,94	0,00	1.600,00	699,06
1/211000-650900	25	39 Zinsen für Finanzschulden Zwischenfinanzierung	0,00	288,39	288,39	288,39	0,00	400,00	111,61
1/211000-670000	24	35 Versicherungen	0,00	1.652,00	1.652,00	1.652,00	0,00	1.600,00	-52,00
1/211000-700000	24	35 Mietzinse (VFI)	0,00	36.793,44	36.793,44	36.793,44	0,00	34.200,00	-2.593,44
1/211000-700500	24	35 Mietzinse (Kopiergerät)	0,00	1.076,63	1.076,63	1.076,63	0,00	1.000,00	-76,63
1/211000-700800	24	35 Betriebskosten (VFI)	0,00	9.796,50	9.796,50	9.796,50	0,00	9.600,00	-196,50
1/211000-700810	24	35 Verwaltungskosten (VFI)	0,00	10.366,54	10.366,54	10.366,54	0,00	10.400,00	33,46
1/211000-720000	24	35 Kostenbeiträge für Leistungen (Gastschulbeitrag	0,00	21.066,84	21.066,84	9.853,92	11.212,92	16.100,00	-4.966,84
1/211000-728000	24	35 Entgelt für sonstige Leistungen von Gewerbetreib	77,40	2.354,67	2.432,07	2.348,55	83,52	1.200,00	-1.154,67
1/211000-728500	24	35 Entgelt für sonstige Leistungen Verg. Filmvorführ	0,00	0,00	0,00	0,00	0,00	700,00	700,00
1/211000-729900	24	35 Sonstige Ausgaben (Vergütungen)	V	1.890,67	1.890,67	1.890,67	0,00	800,00	-1.090,67
1/211000-729901	24	35 Sonst. Ausgaben (Vergütungen VVA)	V	0,00	0,00	0,00	0,00	200,00	200,00
1/211000-751000	26	37 Lfd. TZ an Land (Landesbildstelle)	0,00	935,13	935,13	935,13	0,00	700,00	-235,13
21100		Volksschule	163,62	204.352,24	204.515,86	189.510,34	15.005,52	202.800,00	11.629,72 -13.181,96

21110		Volksschule Magdalenaberg							
1/211100-400000	23	34 Geringwertige Wirtschaftsgüter Materialien, Ersat	299,98	718,04	1.018,02	979,02	39,00	1.500,00	781,96

Marktgemeinde Pettenbach

Rechnungsabschluss für das Jahr 2012 - Ordentlicher Haushalt - Einnahmen (Beträge werden in EURO ausgewiesen)

Hw/Ansatz/Post/Unter	Va/Req Hhq	Bezeichnung	Anf. Reste	Anordnungssoll	Gesamtsoll	Ist	Schl. Rest	VA+NVA	(Soll - VA) +mehr/-weniger
2/211100+817100	13	10 Kostenersätze (Gastschulbeiträge)	0,00	5.170,85	5.170,85	5.170,85	0,00	4.500,00	670,85
2/211100+828000	18	11 Rückersätze von Ausgaben	0,00	0,00	0,00	0,00	0,00	100,00	-100,00
2/211100+861000	33	KTZ vom Land	0,00	0,00	0,00	0,00	0,00	200,00	-200,00

21110		Volksschule Magdalenaberg	0,00	5.170,85	5.170,85	5.170,85	0,00	4.900,00	670,85 -400,00
--------------	--	----------------------------------	-------------	-----------------	-----------------	-----------------	-------------	-----------------	---------------------------------

211		Unterabschnitt	0,00	9.517,57	9.517,57	9.517,57	0,00	8.200,00	2.217,57 -900,00
------------	--	-----------------------	-------------	-----------------	-----------------	-----------------	-------------	-----------------	-----------------------------------

21200		Hauptschulen							
2/212000+806000	18	10 Veräußerung von Altmaterial	0,00	0,00	0,00	0,00	0,00	100,00	-100,00
2/212000+817000	13	10 Kostenersätze (Kopierpapier u. Tel.	0,00	779,50	779,50	779,50	0,00	200,00	579,50
2/212000+817100	13	10 Kostenersätze (Gastschulbeiträge)	0,00	127.874,14	127.874,14	127.874,14	0,00	124.700,00	3.174,14
2/212000+817300	13	10 Kostenersätze (großer Turnsaal)	0,00	500,00	500,00	500,00	0,00		500,00
2/212000+828000	18	11 Rückersätze von Ausgaben	0,00	0,00	0,00	0,00	0,00	100,00	-100,00
2/212000+861000	33	Lfd. TZ vom Land Schulbücherei	0,00	0,00	0,00	0,00	0,00	500,00	-500,00

Marktgemeinde Pettenbach

Rechnungsabschluss für das Jahr 2012 - Ordentlicher Haushalt - Ausgaben (Beträge werden in EURO ausgewiesen)

Hw/Ansatz/Post/Unter	Va/Req Hh	Bezeichnung	Anf.Reste	Anordnungssoll	Gesamtsoll	Ist	Schl.Rest	VA+NVA	(VA - Soll) +mehr/-weniger
1/211100-402000	23	34 Materialien f. innerbetr.Leistungen	0,00	0,00	0,00	0,00	0,00	200,00	200,00
1/211100-454000	23	34 Reinigungsmittel	0,00	0,00	0,00	0,00	0,00	600,00	600,00
1/211100-455000	23	34 Chemische und artverwandte Mittel	0,00	0,00	0,00	0,00	0,00	100,00	100,00
1/211100-456000	23	34 Schreib-, Zeichen- und sonstige Büromittel	0,00	215,36	215,36	215,36	0,00	800,00	584,64
1/211100-457000	23	34 Druckwerke	0,00	0,00	0,00	0,00	0,00	900,00	900,00
1/211100-457100	23	34 Druckwerke (Schulbibliothek)	0,00	86,50	86,50	86,50	0,00	600,00	513,50
1/211100-458000	23	34 Mittel zur ärztl. Betreuung etc.	0,00	0,00	0,00	0,00	0,00	100,00	100,00
1/211100-459000	23	34 Sonstige Verbrauchsgüter	0,00	109,60	109,60	109,60	0,00	100,00	-9,60
1/211100-511000	20	31 Geldbezüge f. Vertragsbed. (in handwerklicher V	0,00	8.337,04	8.337,04	8.337,04	0,00	8.400,00	62,96
1/211100-523000	20	31 Arbeiter nicht ganzj. beschäftigt	0,00	0,00	0,00	0,00	0,00	500,00	500,00
1/211100-560000	20	31 Reisegebühren	0,00	0,00	0,00	0,00	0,00	100,00	100,00
1/211100-580000	20	31 DGB zum Ausgleichsfonds für Familienbeihilfen	0,00	382,27	382,27	382,27	0,00	400,00	17,73
1/211100-581000	20	31 Sonstige DGB zur sozialen Sicherheit	0,00	1.840,64	1.840,64	1.840,64	0,00	1.900,00	59,36
1/211100-581100	20	31 Beitrag Mv- Kassen	0,00	127,59	127,59	127,59	0,00	100,00	-27,59
1/211100-590000	20	31 Freiwillige Sozialleistungen (Nur Bar)	0,00	157,64	157,64	157,64	0,00	200,00	42,36
1/211100-600000	24	35 Strom	0,00	966,80	966,80	966,80	0,00	1.800,00	833,20
1/211100-603000	23	34 Nahwärme- Biomasse	1.071,39	5.007,32	6.078,71	5.007,32	1.071,39	5.100,00	92,68
1/211100-614000	24	35 Instandhaltung von Gebäuden	119,12	166,42	285,54	242,58	42,96	400,00	233,58
1/211100-618000	24	35 Instandhaltung von sonst. Anlagen	0,00	0,00	0,00	0,00	0,00	400,00	400,00
1/211100-618200	24	35 Instandhaltung v. Anlagen Kopiergerät	0,00	339,90	339,90	339,90	0,00	400,00	60,10
1/211100-620000	24	35 Transporte	0,00	840,00	840,00	840,00	0,00	1.200,00	360,00
1/211100-630000	24	35 Postdienste	0,00	15,37	15,37	15,37	0,00	100,00	84,63
1/211100-631000	24	35 Telekommunikationsdienste	0,00	847,54	847,54	847,54	0,00	400,00	-447,54
1/211100-650900	25	39 Zinsen für Finanzschulden Zwischenfinanzierung	0,00	144,18	144,18	144,18	0,00	200,00	55,82
1/211100-670000	24	35 Versicherungen	0,00	1.201,62	1.201,62	1.201,62	0,00	1.300,00	98,38
1/211100-700500	24	35 Mietzinse (Kopiergerät)	0,00	587,29	587,29	587,29	0,00	700,00	112,71
1/211100-711000	24	35 Gebühren f.d. Benützung v. Gdeeinr.	0,00	1.158,78	1.158,78	1.158,78	0,00	1.200,00	41,22
1/211100-728000	24	35 Entgelt für sonstige Leistungen von Gewerbetreib	77,40	3.566,22	3.643,62	3.643,62	0,00	1.500,00	-2.066,22
1/211100-728500	24	35 Entgelt für sonstige Leistungen Verg. Filmvorführ	0,00	0,00	0,00	0,00	0,00	200,00	200,00
1/211100-729900	24	35 Sonstige Ausgaben (Vergütungen)	V	0,00	1.080,38	1.080,38	0,00	1.700,00	619,62
1/211100-729901	24	35 Sonst. Ausgaben (Vergütungen WVA)	V	0,00	0,00	0,00	0,00	200,00	200,00
1/211100-751000	26	37 Lfd. TZ an Land (Landesbildstelle)	0,00	102,48	102,48	102,48	0,00	200,00	97,52
21110		Volksschule Magdalenaberg	1.567,89	27.998,98	29.566,87	28.413,52	1.153,35	33.500,00	8.051,97 -2.550,95

211	Unterabschnitt		1.731,51	232.351,22	234.082,73	217.923,86	16.158,87	236.300,00	19.681,69 -15.732,91
------------	-----------------------	--	-----------------	-------------------	-------------------	-------------------	------------------	-------------------	---------------------------------------

21200		Hauptschulen							
1/212000-010000	40	Gebäude	0,00	8.110,97	8.110,97	8.110,97	0,00		-8.110,97
1/212000-400000	23	34 Geringwertige Wirtschaftsgüter Materialien, Ersat	0,00	4.097,03	4.097,03	4.008,83	88,20	4.000,00	-97,03
1/212000-400010	23	34 Geringwertige Wirtschaftsgüter EDV	0,00	4.220,83	4.220,83	4.220,83	0,00	6.000,00	1.779,17
1/212000-400100	23	34 Geringwertige Wirtschaftsgüter (Schulwart)	0,00	1.470,10	1.470,10	1.470,10	0,00	600,00	-870,10
1/212000-420000	23	34 Pflanzliche Rohstoffe	0,00	0,00	0,00	0,00	0,00	600,00	600,00
1/212000-452000	23	34 Treibstoffe	0,00	12,00	12,00	12,00	0,00	100,00	88,00
1/212000-453000	23	34 Schmier- und Schleifmittel	0,00	8,55	8,55	8,55	0,00	100,00	91,45
1/212000-454000	23	34 Reinigungsmittel	15,33	2.827,59	2.842,92	1.784,31	1.058,61	1.800,00	-1.027,59
1/212000-455000	23	34 Chemische und artverwandte Mittel	0,00	6,92	6,92	6,92	0,00	300,00	293,08
1/212000-456000	23	34 Schreib-, Zeichen- und sonstige Büromittel	0,00	4.856,38	4.856,38	4.856,38	0,00	3.000,00	-1.856,38
1/212000-457000	23	34 Druckwerke	0,00	1.268,75	1.268,75	1.087,67	181,08	1.500,00	231,25
1/212000-457100	23	34 Druckwerke (Schulbibliothek)	0,00	1.282,44	1.282,44	1.200,28	82,16	1.500,00	217,56
1/212000-458000	23	34 Mittel zur ärztl. Betreuung etc.	0,00	106,90	106,90	106,90	0,00	400,00	293,10

Marktgemeinde Pettenbach

Rechnungsabschluss für das Jahr 2012 - Ordentlicher Haushalt - Einnahmen (Beträge werden in EURO ausgewiesen)

Hw/Ansatz/Post/Unter	Va/Req Hhq	Bezeichnung	Anf.Reste	Anordnungssoll	Gesamtsoll	Ist	Schl.Rest	VA+NVA	(Soll - VA) +mehr/-weniger
21200		Hauptschulen	0,00	129.153,64	129.153,64	129.153,64	0,00	125.600,00	4.253,64 -700,00
21210		Nachmittagsbetreuung HS							
2/212100+810000	13	10 Leistungserlöse	2.040,00	9.800,00	11.840,00	10.400,00	1.440,00	8.400,00	1.400,00
2/212100+871000	33	KTZ vom Land	0,00	8.000,00	8.000,00	0,00	8.000,00		8.000,00
21210		Nachmittagsbetreuung HS	2.040,00	17.800,00	19.840,00	10.400,00	9.440,00	8.400,00	9.400,00 0,00

Marktgemeinde Pettenbach

Rechnungsabschluss für das Jahr 2012 - Ordentlicher Haushalt - Ausgaben (Beträge werden in EURO ausgewiesen)

Hw/Ansatz/Post/Unter	Va/Req Hh	Bezeichnung	Anf.Reste	Anordnungssoll	Gesamtsoll	Ist	Schl.Rest	VA+NVA	(VA - Soll) +mehr/-weniger
1/212000-459000	23	34 Sonstige Verbrauchsgüter	14,16	2.279,20	2.293,36	2.293,36	0,00	3.000,00	720,80
1/212000-511000	20	31 Geldbezüge f. Vertragsbedienstete II	0,00	79.368,34	79.368,34	79.368,34	0,00	78.000,00	-1.368,34
1/212000-523000	20	31 Arbeiter nicht ganzj. beschäftigt	0,00	364,66	364,66	364,66	0,00	1.000,00	635,34
1/212000-560000	20	31 Reisegebühren	0,00	77,08	77,08	77,08	0,00		-77,08
1/212000-563000	20	31 Sonstige Aufwandsentschädigungen	0,00	152,84	152,84	152,84	0,00		-152,84
1/212000-565000	20	31 Mehrleistungsvergütung	0,00	151,30	151,30	151,30	0,00	300,00	148,70
1/212000-569000	20	31 Sonstige Nebengebühren	0,00	916,46	916,46	916,46	0,00	1.000,00	83,54
1/212000-580000	20	31 DGB zum Ausgleichsfonds für Familienbeihilfen	0,00	3.176,97	3.176,97	3.176,97	0,00	3.100,00	-76,97
1/212000-581000	20	31 Sonstige DGB zur sozialen Sicherheit	0,00	17.125,28	17.125,28	17.125,28	0,00	16.900,00	-225,28
1/212000-581100	20	Beitrag Mv- Kassen	0,00	628,06	628,06	628,06	0,00	700,00	71,94
1/212000-581200	20	31 Pensionskasse DG-Anteil	0,00	594,67	594,67	594,67	0,00	600,00	5,33
1/212000-590000	20	31 Sozialleistungen	0,00	1.017,94	1.017,94	1.017,94	0,00	1.100,00	82,06
1/212000-600000	24	35 Strom	0,00	10.200,34	10.200,34	10.200,34	0,00	13.000,00	2.799,66
1/212000-603000	24	35 Nahwärme	0,00	22.122,35	22.122,35	18.473,58	3.648,77	24.000,00	1.877,65
1/212000-614000	24	35 Instandhaltung von Gebäuden	0,00	725,45	725,45	725,45	0,00	1.000,00	274,55
1/212000-616000	24	35 Instandhaltung von Maschinen und Anlagen	0,00	0,00	0,00	0,00	0,00	100,00	100,00
1/212000-618000	24	35 Instandhaltung von sonst. Anlagen	0,00	1.434,92	1.434,92	1.345,05	89,87	1.000,00	-434,92
1/212000-618200	24	35 Instandhaltung v. Anlagen Kopiergerät	0,00	1.550,22	1.550,22	1.550,22	0,00	2.500,00	949,78
1/212000-619000	24	35 Instandhaltung von Sonderanlagen	0,00	677,67	677,67	677,67	0,00	1.000,00	322,33
1/212000-620000	24	35 Personen und Gütertransporte	0,00	2.037,00	2.037,00	2.037,00	0,00	1.500,00	-537,00
1/212000-630000	24	35 Postdienste	0,00	343,20	343,20	343,20	0,00	600,00	256,80
1/212000-631000	24	35 Telekommunikationsdienste	0,00	426,99	426,99	426,99	0,00	700,00	273,01
1/212000-631001	24	35 Telefongebühren (Schulwart)	0,00	193,08	193,08	193,08	0,00	300,00	106,92
1/212000-650900	25	39 Zinsen für Finanzschulden Zwischenfinanzierung	0,00	288,40	288,40	288,40	0,00	300,00	11,60
1/212000-670000	24	35 Versicherungen	0,00	3.526,34	3.526,34	3.526,34	0,00	3.400,00	-126,34
1/212000-700000	24	35 Mietzinse (VFI)	0,00	36.793,44	36.793,44	36.793,44	0,00	34.200,00	-2.593,44
1/212000-700500	24	35 Mietzinse (Kopiergerät)	0,00	1.366,23	1.366,23	1.366,23	0,00	2.400,00	1.033,77
1/212000-700800	24	35 Betriebskosten (VFI)	0,00	13.095,24	13.095,24	13.095,24	0,00	16.400,00	3.304,76
1/212000-700810	24	35 Verwaltungskosten (VFI)	0,00	10.366,54	10.366,54	10.366,54	0,00	10.400,00	33,46
1/212000-710000	24	35 Öffentliche Abgaben ohne Gebühren	0,00	20,80	20,80	20,80	0,00		-20,80
1/212000-720000	24	35 Kostenbeiträge für Leistungen (Gastschulbeiträg	0,00	15.628,30	15.628,30	10.347,75	5.280,55	11.000,00	-4.628,30
1/212000-720001	24	35 Kostenbeiträge für Leistungen Gastschulbeiträge	0,00	26.803,38	26.803,38	26.803,38	0,00	30.000,00	3.196,62
1/212000-720002	24	35 Kostenbeiträge für Leistungen Gastschulbeiträge	0,00	7.806,60	7.806,60	7.806,60	0,00	7.800,00	-6,60
1/212000-728000	24	35 Entgelt für sonstige Leistungen von Gewerbetreib	1.633,56	3.479,53	5.113,09	5.029,57	83,52	5.000,00	1.520,47
1/212000-728001	24	35 Entgelt für sonstige Leistungen EDV (Internet,Pro	0,00	7.136,44	7.136,44	7.136,44	0,00	7.000,00	-136,44
1/212000-728002	24	35 Leistungen von Firmen Wartung Personenaufzug	0,00	0,00	0,00	0,00	0,00	1.700,00	1.700,00
1/212000-728100	24	35 Entgelte f. sonstige Leistungen	0,00	541,22	541,22	541,22	0,00		-541,22
1/212000-728500	24	35 Entgelt für sonstige Leistungen Verg. Filmvorführ	0,00	0,00	0,00	0,00	0,00	900,00	900,00
1/212000-729100	24	35 Sonstige Ausgaben Ersatz Kochbeitrag	0,00	280,24	280,24	195,07	85,17	300,00	19,76
1/212000-729900	24	35 Sonstige Ausgaben (Vergütungen)	V	0,00	1.858,26	1.858,26	0,00	4.100,00	2.241,74
1/212000-729901	24	35 Sonst. Ausgaben (Vergütungen WVA)	V	0,00	476,27	476,27	0,00		-476,27
1/212000-751000	26	37 Lfd. TZ an Land (Landesbildstelle)	0,00	1.202,69	1.202,69	1.202,69	0,00	900,00	-302,69
21200		Hauptschulen	1.663,05	304.502,40	306.165,45	295.567,52	10.597,93	307.100,00	26.264,20 -23.666,60
21210		Nachmittagsbetreuung HS							
1/212100-751000	27	36 Lfd. TZ an Land	3.209,27	17.571,41	20.780,68	16.248,34	4.532,34	8.400,00	-9.171,41
21210		Nachmittagsbetreuung HS	3.209,27	17.571,41	20.780,68	16.248,34	4.532,34	8.400,00	0,00 -9.171,41

Marktgemeinde Pettenbach

Rechnungsabschluss für das Jahr 2012 - Ordentlicher Haushalt - Einnahmen (Beträge werden in EURO ausgewiesen)

Hw/Ansatz/Post/Unter	Va/Req Hh	Bezeichnung	Anf.Reste	Anordnungssoll	Gesamtsoll	Ist	Schl.Rest	VA+NVA	(Soll - VA) +mehr/-weniger
212		Unterabschnitt	2.040,00	146.953,64	148.993,64	139.553,64	9.440,00	134.000,00	13.653,64 -700,00
21		Allgemeinbildender Unterricht	2.040,00	156.471,21	158.511,21	149.071,21	9.440,00	142.200,00	15.871,21 -1.600,00
22		Berufsbildender Unterricht							
22000		Berufsbildende Pflichtschulen	0,00	0,00	0,00	0,00	0,00		0,00 0,00
220		Unterabschnitt	0,00	0,00	0,00	0,00	0,00		0,00 0,00
22		Berufsbildender Unterricht	0,00	0,00	0,00	0,00	0,00		0,00 0,00
23		Förderung des Unterrichtes							
23200		Schülerauspeisung							
2/232000+817000	13	10 Kostenersätze f. sonst. Verw.Leist.	0,00	81.849,75	81.849,75	79.764,85	2.084,90	65.000,00	16.849,75
2/232000+817100	13	10 Essensbeiträge VS Magdalenaberg	0,00	4.184,77	4.184,77	4.184,77	0,00	7.200,00	-3.015,23
2/232000+817300	13	10 Essensbeiträge Kindergarten	0,00	10.388,64	10.388,64	10.388,64	0,00	10.000,00	388,64
2/232000+817400	13	10 Essensbeiträge Sommerkindergarten	0,00	871,82	871,82	871,82	0,00		871,82

Marktgemeinde Pettenbach

Rechnungsabschluss für das Jahr 2012 - Ordentlicher Haushalt - Ausgaben (Beträge werden in EURO ausgewiesen)

Hw/Ansatz/Post/Unter	Va/Req Hh	Bezeichnung	Anf.Reste	Anordnungssoll	Gesamtsoll	Ist	Schl.Rest	VA+NVA	(VA - Soll) +mehr/-weniger
212		Unterabschnitt	4.872,32	322.073,81	326.946,13	311.815,86	15.130,27	315.500,00	26.264,20 -32.838,01
21		Allgemeinbildender Unterricht	6.603,83	554.425,03	561.028,86	529.739,72	31.289,14	551.800,00	45.945,89 -48.570,92
22		Berufsbildender Unterricht							
22000		Berufsbildende Pflichtschulen							
1/220000-720000	24	35 Lfd. Schulerhaltungsaufwand	0,00	26.705,95	26.705,95	26.705,95	0,00	34.800,00	8.094,05
1/220000-720100	24	35 Bau- und Einrichtungsaufwand	0,00	16.504,00	16.504,00	16.504,00	0,00	13.400,00	-3.104,00
22000		Berufsbildende Pflichtschulen	0,00	43.209,95	43.209,95	43.209,95	0,00	48.200,00	8.094,05 -3.104,00
220		Unterabschnitt	0,00	43.209,95	43.209,95	43.209,95	0,00	48.200,00	8.094,05 -3.104,00
22		Berufsbildender Unterricht	0,00	43.209,95	43.209,95	43.209,95	0,00	48.200,00	8.094,05 -3.104,00
23		Förderung des Unterrichtes							
23200		Schülerauspeisung							
1/232000-400000	23	34 Geringwertige Wirtschaftsgüter Materialien, Ersat	0,00	148,64	148,64	148,64	0,00	700,00	551,36
1/232000-430000	23	34 Lebensmittel (Pettenbach)	288,68	26.617,92	26.906,60	26.572,17	334,43	26.000,00	-617,92
1/232000-430010	24	35 Lebensmittel / Getränke (Fertig)	87,00	2.406,11	2.493,11	2.388,11	105,00	4.700,00	2.293,89
1/232000-430020	23	34 Lebensmittel / Getränke (Fertig) Kindergarten	0,00	1.067,89	1.067,89	1.067,89	0,00	2.500,00	1.432,11
1/232000-454000	23	34 Reinigungsmittel	0,00	496,48	496,48	496,48	0,00	900,00	403,52
1/232000-455000	23	34 Chemische und artverwandte Mittel	0,00	0,00	0,00	0,00	0,00	100,00	100,00
1/232000-456000	23	34 Schreib-, Zeichen- und sonstige Büromittel	0,00	2,49	2,49	2,49	0,00	100,00	97,51
1/232000-458000	23	34 Mittel zur ärztl. Betreuung etc.	0,00	0,00	0,00	0,00	0,00	200,00	200,00
1/232000-459000	23	34 Sonstige Verbrauchsgüter	0,00	435,35	435,35	396,67	38,68	100,00	-335,35
1/232000-511000	20	31 Geldbezüge f. Vertragsbedienstete II	0,00	42.957,37	42.957,37	42.957,37	0,00	42.400,00	-557,37
1/232000-523000	20	31 Arbeiter nicht ganzj. beschäftigt	0,00	1.834,30	1.834,30	1.834,30	0,00	1.500,00	-334,30
1/232000-560000	20	31 Reisegebühren	0,00	626,22	626,22	626,22	0,00	600,00	-26,22
1/232000-569000	20	31 Sonstige Nebengebühren	0,00	188,42	188,42	188,42	0,00	200,00	11,58
1/232000-580000	20	31 DGB zum Ausgleichsfonds für Familienbeihilfen	0,00	2.036,59	2.036,59	2.036,59	0,00	1.900,00	-136,59
1/232000-581000	20	31 Sonstige DGB zur sozialen Sicherheit	0,00	9.624,59	9.624,59	9.624,59	0,00	9.200,00	-424,59
1/232000-581100	20	31 Beitrag Mv- Kassen	0,00	405,66	405,66	405,66	0,00	400,00	-5,66
1/232000-581200	20	31 Pensionskasse DG-Anteil	0,00	464,44	464,44	464,44	0,00	500,00	35,56
1/232000-590000	20	31 Freiwillige Sozialleistungen (Nur Bar)	0,00	878,33	878,33	878,33	0,00	900,00	21,67
1/232000-600000	24	35 Strom	0,00	0,00	0,00	0,00	0,00	1.200,00	1.200,00
1/232000-618000	24	35 Instandhaltung von sonst. Anlagen	126,36	862,46	988,82	988,82	0,00	300,00	-562,46
1/232000-620000	24	35 Transporte	0,00	2.719,64	2.719,64	2.052,00	667,64	3.000,00	280,36
1/232000-631000	24	35 Telekommunikationsdienste	0,00	200,00	200,00	200,00	0,00	200,00	0,00
1/232000-670000	24	35 Versicherungen	0,00	154,00	154,00	154,00	0,00	200,00	46,00
1/232000-700000	24	35 Mietzinse (VFI)	0,00	7.665,36	7.665,36	7.665,36	0,00	8.500,00	834,64
1/232000-700800	24	35 Betriebskosten (VFI)	0,00	655,00	655,00	655,00	0,00	2.400,00	1.745,00
1/232000-700810	24	35 Verwaltungskosten (VFI)	0,00	2.159,70	2.159,70	2.159,70	0,00	2.200,00	40,30
1/232000-728000	24	35 Entgelt für sonstige Leistungen von Gewerbetreib	0,00	0,00	0,00	0,00	0,00	500,00	500,00
1/232000-729000	24	35 Sonstige Ausgaben	0,00	0,00	0,00	0,00	0,00	100,00	100,00

Marktgemeinde Pettenbach

Rechnungsabschluss für das Jahr 2012 - Ordentlicher Haushalt - Einnahmen (Beträge werden in EURO ausgewiesen)

Hw/Ansatz/Post/Unter	Va/Req Hhq	Bezeichnung	Anf.Reste	Anordnungssoll	Gesamtsoll	Ist	Schl.Rest	VA+NVA	(Soll - VA) +mehr/-weniger
23200		Schülerauspeisung	0,00	97.294,98	97.294,98	95.210,08	2.084,90	82.200,00	18.110,21 -3.015,23
23201		Schülerauspeisung VSM							
23201		Schülerauspeisung VSM	0,00	0,00	0,00	0,00	0,00		0,00 0,00
23210		Schülerbeaufsichtigung							
2/232100+861000	15	17 Lfd. TZ vom Land	1.482,90	7.273,69	8.756,59	8.756,59	0,00	7.600,00	-326,31
23210		Schülerbeaufsichtigung HS	1.482,90	7.273,69	8.756,59	8.756,59	0,00	7.600,00	0,00 -326,31
23211		Schülerbeaufsichtigung VS							
2/232110+861000	15	17 Lfd. TZ vom Land	1.047,90	5.293,75	6.341,65	6.341,65	0,00	4.900,00	393,75
23211		Schülerbeaufsichtigung VS	1.047,90	5.293,75	6.341,65	6.341,65	0,00	4.900,00	393,75 0,00
23212		Schülerbeaufsichtigung VSM							
2/232120+861000	15	17 Lfd. TZ vom Land	388,20	1.805,56	2.193,76	2.193,76	0,00	1.500,00	305,56
23212		Schülerbeaufsichtigung VSM	388,20	1.805,56	2.193,76	2.193,76	0,00	1.500,00	305,56 0,00
23220		Schülerbetreuung							
2/232200+817000	13	10 Kostenersätze (Kopierpapier u. Tel.	0,00	1.858,70	1.858,70	1.858,70	0,00	1.500,00	358,70
23220		Schülerbetreuung	0,00	1.858,70	1.858,70	1.858,70	0,00	1.500,00	358,70 0,00

Marktgemeinde Pettenbach

Rechnungsabschluss für das Jahr 2012 - Ordentlicher Haushalt - Ausgaben (Beträge werden in EURO ausgewiesen)

Hw/Ansatz/Post/Unter	Va/Req Hhq	Bezeichnung	Anf.Reste	Anordnungssoll	Gesamtsoll	Ist	Schl.Rest	VA+NVA	(VA - Soll) +mehr/-weniger
23200		Schülerauspeisung	502,04	104.606,96	105.109,00	103.963,25	1.145,75	111.500,00	9.893,50 -3.000,46
23201		Schülerauspeisung VSM							
1/232010-400000	23	34 Geringwertige Wirtschaftsgüter Materialien, Ersat	0,00	0,00	0,00	0,00	0,00	100,00	100,00
1/232010-454000	23	34 Reinigungsmittel	0,00	0,00	0,00	0,00	0,00	100,00	100,00
1/232010-459000	23	34 Sonstige Verbrauchsgüter	0,00	0,00	0,00	0,00	0,00	100,00	100,00
1/232010-670000	24	35 Versicherungen	0,00	0,00	0,00	0,00	0,00	100,00	100,00
23201		Schülerauspeisung VSM	0,00	0,00	0,00	0,00	0,00	400,00	400,00 0,00
23210		Schülerbeaufsichtigung HS							
1/232100-520000	20	Angestellte nicht ganzjährig besch. Schülersaufsic	0,00	0,00	0,00	0,00	0,00	800,00	800,00
1/232100-522000	20	31 Angest. nicht ganzj. beschäftigt	0,00	7.771,47	7.771,47	7.771,47	0,00	7.500,00	-271,47
1/232100-523000	20	31 Arbeiter nicht ganzj. beschäftigt Beaufsichtigung	0,00	3.752,43	3.752,43	3.752,43	0,00	3.900,00	147,57
1/232100-580000	20	31 DGB zum Ausgleichsfonds für Familienbeihilfen	0,00	493,14	493,14	493,14	0,00	700,00	206,86
1/232100-581000	20	31 Sonstige DGB zur sozialen Sicherheit	0,00	2.027,21	2.027,21	2.027,21	0,00	2.100,00	72,79
1/232100-581100	20	31 Beitrag Mv- Kassen	0,00	174,49	174,49	174,49	0,00	200,00	25,51
23210		Schülerbeaufsichtigung HS	0,00	14.218,74	14.218,74	14.218,74	0,00	15.200,00	1.252,73 -271,47
23211		Schülerbeaufsichtigung VS							
1/232110-522000	20	31 Angest. nicht ganzj. beschäftigt	0,00	8.122,58	8.122,58	8.122,58	0,00	7.300,00	-822,58
1/232110-523000	20	31 Arbeiter nicht ganzj. beschäftigt	0,00	0,00	0,00	0,00	0,00	500,00	500,00
1/232110-580000	20	31 DGB zum Ausgleichsfonds für Familienbeihilfen	0,00	365,59	365,59	365,59	0,00	400,00	34,41
1/232110-581000	20	31 Sonstige DGB zur sozialen Sicherheit	0,00	1.414,08	1.414,08	1.414,08	0,00	1.500,00	85,92
1/232110-581100	20	31 Beitrag Mv- Kassen	0,00	123,27	123,27	123,27	0,00	100,00	-23,27
23211		Schülerbeaufsichtigung VS	0,00	10.025,52	10.025,52	10.025,52	0,00	9.800,00	620,33 -845,85
23212		Schülerbeaufsichtigung VSM							
1/232120-511000	20	31 Geldbezüge f. Vertragsbedienstete II	0,00	92,61	92,61	92,61	0,00	300,00	207,39
1/232120-520000	20	31 Angestellte nicht ganzjährig besch. Schülersaufsic	0,00	0,00	0,00	0,00	0,00	500,00	500,00
1/232120-521000	20	31 Arbeiter ganzj. beschäftigt	0,00	266,60	266,60	266,60	0,00		-266,60
1/232120-522000	20	31 Angest. nicht ganzj. beschäftigt	0,00	1.133,26	1.133,26	1.133,26	0,00	1.200,00	66,74
1/232120-523000	20	31 Arbeiter nicht ganzj. beschäftigt	0,00	0,00	0,00	0,00	0,00	400,00	400,00
1/232120-580000	20	31 DGB zum Ausgleichsfonds für Familienbeihilfen	0,00	67,14	67,14	67,14	0,00	200,00	132,86
1/232120-581000	20	31 Sonstige DGB zur sozialen Sicherheit	0,00	263,27	263,27	263,27	0,00	400,00	136,73
1/232120-581100	20	31 Beitrag Mv- Kassen	0,00	21,07	21,07	21,07	0,00	100,00	78,93
23212		Schülerbeaufsichtigung VSM	0,00	1.843,95	1.843,95	1.843,95	0,00	3.100,00	1.522,65 -266,60
23220		Schülerbetreuung (Ferienprogramm)							
1/232200-560000	20	31 Reisegebühren	0,00	110,00	110,00	110,00	0,00		-110,00
1/232200-768000	27	36 Sonstige lfd.TZ an priv. Haushalte	380,00	1.605,00	1.985,00	1.985,00	0,00	3.700,00	2.095,00
1/232200-768001	27	36 Ferienaktion	0,00	2.183,63	2.183,63	2.158,63	25,00	1.500,00	-683,63
1/232200-768002	27	36 Sonstige lfd.TZ an priv. Haushalte Studententick	0,00	1.990,00	1.990,00	1.990,00	0,00	2.000,00	10,00
23220		Schülerbetreuung	380,00	5.888,63	6.268,63	6.243,63	25,00	7.200,00	2.105,00 -793,63

Marktgemeinde Pettenbach

Rechnungsabschluss für das Jahr 2012 - Ordentlicher Haushalt - Einnahmen (Beträge werden in EURO ausgewiesen)

Hw/Ansatz/Post/Unter	Va/Req Hhq	Bezeichnung	Anf. Reste	Anordnungssoll	Gesamtsoll	Ist	Schl. Rest	VA+NVA	(Soll - VA) +mehr/-weniger
232		Unterabschnitt	2.919,00	113.526,68	116.445,68	114.360,78	2.084,90	97.700,00	19.168,22 -3.341,54
23		Förderung des Unterrichtes	2.919,00	113.526,68	116.445,68	114.360,78	2.084,90	97.700,00	19.168,22 -3.341,54
24		Vorschulische Erziehung							
24000		Kindergarten							
2/240000+810100	16	17 Leistungserlöse	0,00	9.871,00	9.871,00	9.871,00	0,00	8.600,00	1.271,00
2/240000+817000	13	10 Kostenersätze (Kopierpapier u. Tel.	0,00	381,50	381,50	381,50	0,00		381,50
2/240000+817100	13	10 Kostenersätze (Gastschulbeiträge)	0,00	700,00	700,00	700,00	0,00	1.000,00	-300,00
2/240000+861300	15	17 Lfd. TZ vom Land (Kindergartenkindertransport)	0,00	39.966,80	39.966,80	39.966,80	0,00	40.000,00	-33,20
24000		Kindergarten	0,00	50.919,30	50.919,30	50.919,30	0,00	49.600,00	1.652,50 -333,20
24001		Waldkindergarten							
24001		Waldkindergarten	0,00	0,00	0,00	0,00	0,00		0,00 0,00
240		Unterabschnitt	0,00	50.919,30	50.919,30	50.919,30	0,00	49.600,00	1.652,50 -333,20
24		Vorschulische Erziehung	0,00	50.919,30	50.919,30	50.919,30	0,00	49.600,00	1.652,50 -333,20
25		Außerschulische Jugendberziehung							
25000		Hort Pettenbach							
2/250000+817000	13	10 Kostenersätze (Kopierpapier u. Tel.	0,00	1.283,30	1.283,30	1.283,30	0,00	1.200,00	83,30
2/250000+817100	13	10 Kostenersätze (Gastschulbeiträge)	0,00	650,00	650,00	650,00	0,00	800,00	-150,00
2/250000+861000	15	17 Lfd. TZ vom Land	0,00	5.018,20	5.018,20	5.018,20	0,00	5.000,00	18,20
2/250000+878000	34	Kap. Transferz. v. priv. Haushalten	0,00	300,00	300,00	300,00	0,00		300,00

Marktgemeinde Pettenbach

Rechnungsabschluss für das Jahr 2012 - Ordentlicher Haushalt - Ausgaben (Beträge werden in EURO ausgewiesen)

Hw/Ansatz/Post/Unter	Va/Req Hhq	Bezeichnung	Anf.Reste	Anordnungssoll	Gesamtsoll	Ist	Schl.Rest	VA+NVA	(VA - Soll) +mehr/-weniger
232		Unterabschnitt	882,04	136.583,80	137.465,84	136.295,09	1.170,75	147.200,00	15.794,21 -5.178,01
23		Förderung des Unterrichtes	882,04	136.583,80	137.465,84	136.295,09	1.170,75	147.200,00	15.794,21 -5.178,01
24		Vorschulische Erziehung							
24000		Kindergarten							
1/240000-346100	65	40 Investitionsdarlehen (Sanierung Caritas Kinderga	0,00	4.923,26	4.923,26	4.923,26	0,00	5.000,00	76,74
1/240000-346200	65	40 Investitionsdarlehen Deckung AOH- KIGA Sanier	0,00	3.177,91	3.177,91	3.177,91	0,00	3.100,00	-77,91
1/240000-400000	23	34 Geringwertige Wirtschaftsgüter Materialien, Ersat	0,00	339,58	339,58	339,58	0,00		-339,58
1/240000-456000	23	34 Schreib-, Zeichen- und sonstige Büromittel	0,00	0,00	0,00	0,00	0,00	700,00	700,00
1/240000-459000	23	34 Sonstige Verbrauchsgüter	0,00	6,64	6,64	6,64	0,00	100,00	93,36
1/240000-620000	24	35 Personentransporte Kindergartenkinder	0,00	65.321,44	65.321,44	65.321,44	0,00	61.200,00	-4.121,44
1/240000-650100	25	39 Zinsen für Finanzschulden (Sanierung Caritas Ki	0,00	860,84	860,84	860,84	0,00	1.000,00	139,16
1/240000-650200	25	39 Zinsen für Finanzschulden Deckung AOH- Kiga	0,00	784,85	784,85	784,85	0,00	900,00	115,15
1/240000-670000	24	35 Versicherungen	0,00	0,00	0,00	0,00	0,00	100,00	100,00
1/240000-720000	24	35 Lfd. Schulerhaltungsaufwand	200,00	412,00	612,00	612,00	0,00	4.000,00	3.588,00
1/240000-728000	24	35 Entgelt für sonstige Leistungen von Gewerbetreib	0,00	23.441,47	23.441,47	23.441,47	0,00	18.900,00	-4.541,47
1/240000-729900	24	35 Sonstige Ausgaben (Vergütungen)	0,00	2.636,13	2.636,13	2.636,13	0,00	2.000,00	-636,13
1/240000-729901	24	35 Sonst. Ausgaben (Vergütungen WVA)	V 0,00	82,83	82,83	82,83	0,00	500,00	417,17
1/240000-757000	27	36 Lfd. TZ an private Institutionen Caritas	3.215,51	133.924,12	137.139,63	124.063,01	13.076,62	140.000,00	6.075,88
24000		Kindergarten	3.415,51	235.911,07	239.326,58	226.249,96	13.076,62	237.500,00	11.305,46 -9.716,53
24001		Waldkindergarten							
1/240010-757000	27	36 Lfd. TZ an private Institutionen Caritas	0,00	6.500,00	6.500,00	6.500,00	0,00	6.500,00	0,00
24001		Waldkindergarten	0,00	6.500,00	6.500,00	6.500,00	0,00	6.500,00	0,00 0,00
240		Unterabschnitt	3.415,51	242.411,07	245.826,58	232.749,96	13.076,62	244.000,00	11.305,46 -9.716,53
24		Vorschulische Erziehung	3.415,51	242.411,07	245.826,58	232.749,96	13.076,62	244.000,00	11.305,46 -9.716,53
25		Außerschulische Jugendberziehung							
25000		Hort Pettenbach							
1/250000-400000	23	34 Geringwertige Wirtschaftsgüter Materialien, Ersat	0,00	0,00	0,00	0,00	0,00	500,00	500,00
1/250000-459000	23	Sonstige Verbrauchsgüter	0,00	70,96	70,96	70,96	0,00		-70,96
1/250000-521000	20	31 Arbeiter ganzj. beschäftigt	0,00	2.640,63	2.640,63	2.640,63	0,00	2.700,00	59,37
1/250000-522000	20	31 Angest. nicht ganzj. beschäftigt	0,00	3.360,44	3.360,44	3.360,44	0,00	5.000,00	1.639,56
1/250000-580000	20	31 DGB zum Ausgleichsfonds für Familienbeihilfen	0,00	346,01	346,01	346,01	0,00	300,00	-46,01
1/250000-581000	20	31 Sonstige DGB zur sozialen Sicherheit	0,00	1.619,90	1.619,90	1.619,90	0,00		-1.619,90
1/250000-581100	20	31 Beitrag Mv- Kassen	0,00	21,16	21,16	21,16	0,00		-21,16
1/250000-620000	24	35 Transporte	0,00	0,00	0,00	0,00	0,00	500,00	500,00
1/250000-700000	24	35 Mietzinse (VFI)	0,00	9.198,36	9.198,36	9.198,36	0,00	8.500,00	-698,36
1/250000-700800	24	35 Betriebskosten (VFI)	0,00	786,67	786,67	786,67	0,00	2.400,00	1.613,33
1/250000-700810	24	35 Verwaltungskosten (VFI)	0,00	2.591,64	2.591,64	2.591,64	0,00	2.600,00	8,36
1/250000-720000	24	35 Kostenbeiträge für Leistungen (Gastschulbeiträg	100,00	853,00	953,00	953,00	0,00		-853,00
1/250000-757000	27	36 Lfd. TZ an private Institutionen Caritas	0,00	615,00	615,00	615,00	0,00	13.400,00	12.785,00

Marktgemeinde Pettenbach

Rechnungsabschluss für das Jahr 2012 - Ordentlicher Haushalt - Einnahmen (Beträge werden in EURO ausgewiesen)

Hw/Ansatz/Post/Unter	Va/Req Hhq	Bezeichnung	Anf. Reste	Anordnungssoll	Gesamtsoll	Ist	Schl. Rest	VA+NVA	(Soll - VA) +mehr/-weniger
25000		Hort Pettenbach	0,00	7.251,50	7.251,50	7.251,50	0,00	7.000,00	401,50 -150,00
25010		Eltern-Kind-Zentrum							
25010		Eltern-Kind-Zentrum	0,00	0,00	0,00	0,00	0,00		0,00 0,00
250		Unterabschnitt	0,00	7.251,50	7.251,50	7.251,50	0,00	7.000,00	401,50 -150,00
25900		Jugendzentrum							
25900		Jugendzentrum	0,00	0,00	0,00	0,00	0,00		0,00 0,00
25901		Jugendtaxi							
2/259010+810000	13	10 Leistungserlöse Verkauf Eintrittskarten	0,00	400,00	400,00	400,00	0,00		400,00
2/259010+861000	15	17 Lfd. TZ vom Land	0,00	5.348,00	5.348,00	5.348,00	0,00	3.500,00	1.848,00
25901		Jugendtaxi	0,00	5.748,00	5.748,00	5.748,00	0,00	3.500,00	2.248,00 0,00
259		Unterabschnitt	0,00	5.748,00	5.748,00	5.748,00	0,00	3.500,00	2.248,00 0,00
25		Außerschulische Jugenderziehung	0,00	12.999,50	12.999,50	12.999,50	0,00	10.500,00	2.649,50 -150,00
26		Sport und außerschul. Leibeserziehung							
26200		Sportplätze							

Marktgemeinde Pettenbach

Rechnungsabschluss für das Jahr 2012 - Ordentlicher Haushalt - Ausgaben (Beträge werden in EURO ausgewiesen)

Hw/Ansatz/Post/Unter	Va/Req Hhq	Bezeichnung	Anf.Reste	Anordnungssoll	Gesamtsoll	Ist	Schl.Rest	VA+NVA	(VA - Soll) +mehr/-weniger
25000		Hort Pettenbach	100,00	22.103,77	22.203,77	22.203,77	0,00	35.900,00	17.105,62 -3.309,39
25010		Eltern-Kind-Zentrum							
1/250100-400000	23	34 Geringwertige Wirtschaftsgüter Materialien, Ersat	0,00	0,00	0,00	0,00	0,00	200,00	200,00
1/250100-456000	23	34 Schreib-, Zeichen- und sonstige Büromittel	0,00	0,00	0,00	0,00	0,00	100,00	100,00
1/250100-757000	27	36 Lfd. TZ an private Institutionen	0,00	7.900,00	7.900,00	7.900,00	0,00	8.200,00	300,00
25010		Eltern-Kind-Zentrum	0,00	7.900,00	7.900,00	7.900,00	0,00	8.500,00	600,00 0,00
250		Unterabschnitt	100,00	30.003,77	30.103,77	30.103,77	0,00	44.400,00	17.705,62 -3.309,39
25900		Jugendzentrum							
1/259000-400000	23	34 Geringwertige Wirtschaftsgüter Materialien, Ersat	0,00	66,64	66,64	66,64	0,00	100,00	33,36
1/259000-614000	24	35 Instandhaltung von Gebäuden	0,00	86,40	86,40	0,00	86,40		-86,40
1/259000-670000	24	35 Versicherungen	0,00	734,24	734,24	734,24	0,00	700,00	-34,24
1/259000-711000	24	35 Gebühren f.d. Benützung v. Gdeeinr.	0,00	761,48	761,48	761,48	0,00	600,00	-161,48
1/259000-728000	24	35 Entgelt für sonstige Leistungen JZ	0,00	431,11	431,11	431,11	0,00		-431,11
1/259000-729900	24	35 Sonstige Ausgaben (Vergütungen)	V 0,00	496,98	496,98	496,98	0,00	600,00	103,02
1/259000-729901	24	35 Sonst. Ausgaben (Vergütungen WVA)	V 0,00	186,37	186,37	186,37	0,00		-186,37
1/259000-757100	27	36 Lfd. TZ an priv. Institutionen JZ	0,00	27.069,80	27.069,80	27.069,80	0,00	29.000,00	1.930,20
25900		Jugendzentrum	0,00	29.833,02	29.833,02	29.746,62	86,40	31.000,00	2.066,58 -899,60
25901		Jugendtaxi							
1/259010-768000	27	36 Sonstige lfd.TZ an priv. Haushalte	1.711,61	9.071,82	10.783,43	8.900,63	1.882,80	7.000,00	-2.071,82
25901		Jugendtaxi	1.711,61	9.071,82	10.783,43	8.900,63	1.882,80	7.000,00	0,00 -2.071,82
259		Unterabschnitt	1.711,61	38.904,84	40.616,45	38.647,25	1.969,20	38.000,00	2.066,58 -2.971,42
25		Außerschulische Jugendziehung	1.811,61	68.908,61	70.720,22	68.751,02	1.969,20	82.400,00	19.772,20 -6.280,81
26		Sport und außerschul. Leibeserziehung							
26200		Sportplätze							
1/262000-346000	65	40 Investitionsdarlehen v.Kreditinst. Deckung AOH-	0,00	1.646,01	1.646,01	1.646,01	0,00	1.600,00	-46,01
1/262000-400000	23	34 Geringwertige Wirtschaftsgüter Materialien, Ersat	0,00	192,67	192,67	192,67	0,00		-192,67
1/262000-650000	25	39 Zinsen für Finanzschulden - Inland Deckung AO	0,00	406,52	406,52	406,52	0,00	400,00	-6,52
1/262000-670000	24	35 Versicherungen	0,00	170,00	170,00	170,00	0,00	200,00	30,00
1/262000-700000	24	35 Mietzinse (VFI)	0,00	15.230,88	15.230,88	15.230,88	0,00	17.400,00	2.169,12
1/262000-700800	24	35 Betriebskosten (VFI)	0,00	14.003,27	14.003,27	14.003,27	0,00	6.600,00	-7.403,27
1/262000-700801	24	35 Mietzinse (Pacht Grundstück)	0,00	0,00	0,00	0,00	0,00	14.000,00	14.000,00
1/262000-700810	24	35 Verwaltungskosten (VFI)	0,00	0,00	0,00	0,00	0,00	3.700,00	3.700,00
1/262000-701000	24	35 Pachtzinse (Fußballplatz)	0,00	0,00	0,00	0,00	0,00	5.600,00	5.600,00
1/262000-710000	24	35 Öffentliche Abgaben	0,00	0,00	0,00	0,00	0,00	200,00	200,00
1/262000-711000	24	35 Gebühren f.d. Benützung v. Gdeeinr.	0,00	336,58	336,58	336,58	0,00	700,00	363,42
1/262000-728000	24	35 Entgelt für sonstige Leistungen von Gewerbetreib	0,00	134,82	134,82	134,82	0,00	3.000,00	2.865,18

Marktgemeinde Pettenbach

Rechnungsabschluss für das Jahr 2012 - Ordentlicher Haushalt - Einnahmen (Beträge werden in EURO ausgewiesen)

Hw/Ansatz/Post/Unter	Va/Req Hhq	Bezeichnung	Anf.Reste	Anordnungssoll	Gesamtsoll	Ist	Schl.Rest	VA+NVA	(Soll - VA) +mehr/-weniger
26200		Sportplätze	0,00	0,00	0,00	0,00	0,00		0,00 0,00
262		Unterabschnitt	0,00	0,00	0,00	0,00	0,00		0,00 0,00
26900		Sonstige Einrichtungen und Maßnahmen							
26900		Sonstige Einrichtungen und Maßnahmen	0,00	0,00	0,00	0,00	0,00		0,00 0,00
269		Unterabschnitt	0,00	0,00	0,00	0,00	0,00		0,00 0,00
26		Sport und außerschul. Leibeserziehung	0,00	0,00	0,00	0,00	0,00		0,00 0,00
27		Erwachsenenbildung							
27300		Volksbüchereien							
27300		Volksbüchereien	0,00	0,00	0,00	0,00	0,00		0,00 0,00
273		Unterabschnitt	0,00	0,00	0,00	0,00	0,00		0,00 0,00
27		Erwachsenenbildung	0,00	0,00	0,00	0,00	0,00		0,00 0,00
2	Gruppe	UNTERRICHT, ERZIEHUNG SPORT UND WISSENS	4.959,00	333.916,69	338.875,69	327.350,79	11.524,90	300.000,00	39.341,43 -5.424,74

Marktgemeinde Pettenbach

Rechnungsabschluss für das Jahr 2012 - Ordentlicher Haushalt - Ausgaben (Beträge werden in EURO ausgewiesen)

Hw/Ansatz/Post/Unter	Va/Req Hhq	Bezeichnung	Anf.Reste	Anordnungssoll	Gesamtsoll	Ist	Schl.Rest	VA+NVA	(VA - Soll) +mehr/-weniger
1/262000-729000	24	35 Sonstige Ausgaben	0,00	0,00	0,00	0,00	0,00	200,00	200,00
1/262000-729900	24	35 Sonstige Ausgaben (Vergütungen)	V	0,00	8.599,84	8.599,84	8.599,84	0,00	-6.099,84
1/262000-729901	24	35 Sonst. Ausgaben (Vergütungen WVA)	V	0,00	289,90	289,90	289,90	0,00	-189,90
1/262000-754000	26	36 Lfd. TZ an sonst.Träger d.öffentl. Rechts		0,00	360,89	360,89	360,89	0,00	39,11
1/262000-757000	27	36 Lfd. TZ an private Institutionen Union		0,00	11.080,00	11.080,00	11.080,00	0,00	20,00
26200		Sportplätze		0,00	52.451,38	52.451,38	52.451,38	0,00	29.186,83 -13.938,21
262		Unterabschnitt		0,00	52.451,38	52.451,38	52.451,38	0,00	29.186,83 -13.938,21
26900		Sonstige Einrichtungen und Maßnahmen							
1/269000-768100	24	35 Lfd. TZ an priv. Haushalte Bäderbus		0,00	1.664,00	1.664,00	1.664,00	0,00	36,00
26900		Sonstige Einrichtungen und Maßnahmen		0,00	1.664,00	1.664,00	1.664,00	0,00	36,00 0,00
269		Unterabschnitt		0,00	1.664,00	1.664,00	1.664,00	0,00	36,00 0,00
26		Sport und außerschul. Leibeserziehung		0,00	54.115,38	54.115,38	54.115,38	0,00	69.400,00 29.222,83 -13.938,21
27		Erwachsenenbildung							
27300		Volksbüchereien							
1/273000-757000	27	36 Lfd. TZ an private Institutionen		0,00	720,00	720,00	720,00	0,00	80,00
27300		Volksbüchereien		0,00	720,00	720,00	720,00	0,00	80,00 0,00
273		Unterabschnitt		0,00	720,00	720,00	720,00	0,00	80,00 0,00
27		Erwachsenenbildung		0,00	720,00	720,00	720,00	0,00	80,00 0,00
2	Gruppe	UNTERRICHT, ERZIEHUNG SPORT UND WISSENS		12.712,99	1.100.373,84	1.113.086,83	1.065.581,12	47.505,71	1.143.800,00 130.214,64 -86.788,48

Marktgemeinde Pettenbach

Rechnungsabschluss für das Jahr 2012 - Ordentlicher Haushalt - Einnahmen (Beträge werden in EURO ausgewiesen)

Hw/Ansatz/Post/Unter	Va/Req Hhq	Bezeichnung	Anf.Reste	Anordnungssoll	Gesamtsoll	Ist	Schl.Rest	VA+NVA	(Soll - VA) +mehr/-weniger
3		KUNST, KULTUR UND KULTUS							
32		Musik und darstellende Kunst							
32000		Errichtung einer Musikschule							
2/320000+817000	13	10 Kostenersätze (Kopierpapier u. Tel.	0,00	749,00	749,00	749,00	0,00	700,00	49,00
2/320000+817100	13	10 Kostenersätze (Deckungsbeitrag)	0,00	2.350,00	2.350,00	2.350,00	0,00	2.300,00	50,00
2/320000+825000	14	11 Baurechtszins	0,00	7.300,78	7.300,78	7.300,78	0,00	7.000,00	300,78
2/320000+871000	33	KTZ vom Land	0,00	0,00	0,00	0,00	0,00	200,00	-200,00

32000	Errichtung einer Musikschule	0,00	10.399,78	10.399,78	10.399,78	0,00	10.200,00	399,78 -200,00
--------------	-------------------------------------	-------------	------------------	------------------	------------------	-------------	------------------	---------------------------------

320	Unterabschnitt	0,00	10.399,78	10.399,78	10.399,78	0,00	10.200,00	399,78 -200,00
------------	-----------------------	-------------	------------------	------------------	------------------	-------------	------------------	---------------------------------

32100 **Einrichtungen der Musikpflege**

32100	Einrichtungen der Musikpflege	0,00	0,00	0,00	0,00	0,00	0,00	0,00 0,00
--------------	--------------------------------------	-------------	-------------	-------------	-------------	-------------	-------------	----------------------------

Marktgemeinde Pettenbach

Rechnungsabschluss für das Jahr 2012 - Ordentlicher Haushalt - Ausgaben (Beträge werden in EURO ausgewiesen)

Hw/Ansatz/Post/Unter	Va/Req Hhq	Bezeichnung	Anf.Reste	Anordnungssoll	Gesamtsoll	Ist	Schl.Rest	VA+NVA	(VA - Soll) +mehr/-weniger
3		KUNST, KULTUR UND KULTUS							
32		Musik und darstellende Kunst							
32000		Ausbildung in Musik und darstellender Kunst							
1/320000-400000	23	34 Geringwertige Wirtschaftsgüter Materialien, Ersat	0,00	2.364,60	2.364,60	2.139,70	224,90	1.000,00	-1.364,60
1/320000-454000	23	34 Reinigungsmittel	0,00	700,00	700,00	700,00	0,00	700,00	0,00
1/320000-456000	23	34 Schreib-, Zeichen- und sonstige Büromittel	0,00	17,00	17,00	17,00	0,00	200,00	183,00
1/320000-457000	23	34 Druckwerke	0,00	246,50	246,50	0,00	246,50	500,00	253,50
1/320000-458000	23	34 Mittel zur ärztl. Betreuung etc.	0,00	80,00	80,00	80,00	0,00		-80,00
1/320000-459000	23	34 Sonstige Verbrauchsgüter	0,00	12,75	12,75	12,75	0,00	100,00	87,25
1/320000-511000	20	31 Geldbezüge f. Vertragsbedienstete II	0,00	10.365,72	10.365,72	10.365,72	0,00	10.500,00	134,28
1/320000-523000	20	31 Arbeiter nicht ganzj. beschäftigt	0,00	0,00	0,00	0,00	0,00	300,00	300,00
1/320000-560000	20	31 Reisegebühren	0,00	19,80	19,80	19,80	0,00		-19,80
1/320000-580000	20	31 DGB zum Ausgleichsfonds für Familienbeihilfen	0,00	466,45	466,45	466,45	0,00	500,00	33,55
1/320000-581000	20	31 Sonstige DGB zur sozialen Sicherheit	0,00	2.184,87	2.184,87	2.184,87	0,00	2.200,00	15,13
1/320000-581100	20	31 Beitrag Mv- Kassen	0,00	158,59	158,59	158,59	0,00	200,00	41,41
1/320000-581200	20	31 Pensionskasse DG-Anteil	0,00	0,00	0,00	0,00	0,00	300,00	300,00
1/320000-600000	24	35 Strom	0,00	1.662,43	1.662,43	1.662,43	0,00	2.000,00	337,57
1/320000-601000	24	35 Gas	0,00	111,36	111,36	111,36	0,00	100,00	-11,36
1/320000-603000	24	35 Nahwärme	0,00	7.313,35	7.313,35	5.999,94	1.313,41	7.900,00	586,65
1/320000-614000	24	35 Instandhaltung von Gebäuden	0,00	2.994,23	2.994,23	2.994,23	0,00	2.600,00	-394,23
1/320000-618000	24	35 Instandhaltung von sonst. Anlagen	0,00	582,87	582,87	582,87	0,00	1.300,00	717,13
1/320000-618200	24	35 Instandhaltung v. Anlagen Kopiergerät	0,00	8,64	8,64	8,64	0,00	100,00	91,36
1/320000-631000	24	35 Telekommunikationsdienste	0,00	429,36	429,36	429,36	0,00	500,00	70,64
1/320000-670000	24	35 Versicherungen	0,00	1.166,15	1.166,15	1.166,15	0,00	1.200,00	33,85
1/320000-700500	24	35 Mietzinse (Kopiergerät)	0,00	460,80	460,80	460,80	0,00	500,00	39,20
1/320000-702000	24	35 Ausgaben für Finanzierungsleasing	0,00	23.689,20	23.689,20	23.689,20	0,00	28.200,00	4.510,80
1/320000-702300	24	35 Bestandzins (Musikschule)	0,00	7.300,78	7.300,78	7.300,78	0,00	8.300,00	999,22
1/320000-710000	24	35 Öffentliche Abgaben	0,00	760,40	760,40	760,40	0,00	700,00	-60,40
1/320000-711000	24	35 Gebühren f.d. Benützung v. Gdeeinr.	0,00	688,89	688,89	688,89	0,00	900,00	211,11
1/320000-720000	24	35 Lfd. Erhaltungsaufwand	0,00	1.900,00	1.900,00	1.900,00	0,00	2.600,00	700,00
1/320000-728000	24	35 Entgelt für sonstige Leistungen von Gewerbetreib	0,00	132,12	132,12	132,12	0,00	500,00	367,88
1/320000-729900	24	35 Sonstige Ausgaben (Vergütungen)	V	875,11	875,11	875,11	0,00	1.200,00	324,89
1/320000-729901	24	35 Sonst. Ausgaben (Vergütungen WVA)	V	41,41	41,41	41,41	0,00	400,00	358,59
32000		Ausbildung in Musik und darstellender Kunst	0,00	66.733,38	66.733,38	64.948,57	1.784,81	75.500,00	10.697,01 -1.930,39
320		Unterabschnitt	0,00	66.733,38	66.733,38	64.948,57	1.784,81	75.500,00	10.697,01 -1.930,39
32100		Einrichtungen der Musikpflege							
1/321000-400000	23	34 Geringwertige Wirtschaftsgüter Materialien, Ersat	0,00	0,00	0,00	0,00	0,00	100,00	100,00
1/321000-603000	24	35 Nahwärme	0,00	314,47	314,47	314,47	0,00	600,00	285,53
1/321000-670000	24	35 Versicherungen	0,00	170,00	170,00	170,00	0,00	200,00	30,00
1/321000-700000	24	35 Mietzinse (VFI)	0,00	1.282,08	1.282,08	1.282,08	0,00	1.200,00	-82,08
1/321000-700800	24	35 Betriebskosten (VFI)	0,00	2.257,21	2.257,21	2.257,21	0,00	1.100,00	-1.157,21
1/321000-700810	24	35 Verwaltungskosten (VFI)	0,00	1.441,44	1.441,44	1.441,44	0,00	1.400,00	-41,44
1/321000-710000	24	35 Öffentliche Abgaben ohne Gebühren	0,00	20,80	20,80	20,80	0,00		-20,80
1/321000-711000	24	35 Gebühren f.d. Benützung v. Gdeeinr.	0,00	0,00	0,00	0,00	0,00	300,00	300,00
1/321000-757000	27	36 Lfd. TZ an private Institutionen Subvention	0,00	600,00	600,00	569,64	30,36	600,00	0,00
32100		Einrichtungen der Musikpflege	0,00	6.086,00	6.086,00	6.055,64	30,36	5.500,00	715,53 -1.301,53

Marktgemeinde Pettenbach

Rechnungsabschluss für das Jahr 2012 - Ordentlicher Haushalt - Einnahmen (Beträge werden in EURO ausgewiesen)

Hw/Ansatz/Post/Unter	Va/Req Hhq	Bezeichnung	Anf. Reste	Anordnungssoll	Gesamtsoll	Ist	Schl. Rest	VA+NVA	(Soll - VA) +mehr/-weniger
321		Unterabschnitt	0,00	0,00	0,00	0,00	0,00		0,00
									0,00
32200		Maßnahmen z. Förd. der Musikpflege							
32200		Maßnahmen z. Förd. der Musikpflege	0,00	0,00	0,00	0,00	0,00		0,00
									0,00
322		Unterabschnitt	0,00	0,00	0,00	0,00	0,00		0,00
									0,00
32		Musik und darstellende Kunst	0,00	10.399,78	10.399,78	10.399,78	0,00	10.200,00	399,78
									-200,00
34		Museen und sonstige Sammlungen							
34000		Heimatismuseen							
34000		Heimatismuseen	0,00	0,00	0,00	0,00	0,00		0,00
									0,00
340		Unterabschnitt	0,00	0,00	0,00	0,00	0,00		0,00
									0,00
34		Museen und sonstige Sammlungen	0,00	0,00	0,00	0,00	0,00		0,00
									0,00
36		Heimatspflege							
36000		Heimatismuseen							
2/360000+817000	13	10 Kostenersätze Heimatbuch	0,00	1.780,00	1.780,00	1.780,00	0,00	500,00	1.280,00
36000		Heimatismuseen	0,00	1.780,00	1.780,00	1.780,00	0,00	500,00	1.280,00
									0,00
360		Unterabschnitt	0,00	1.780,00	1.780,00	1.780,00	0,00	500,00	1.280,00
									0,00
36200		Denkmalpflege							
36200		Denkmalpflege	0,00	0,00	0,00	0,00	0,00		0,00
									0,00
36210		Denkmalpflege (Seisenburg)							
2/362100+871000	33	KTZ vom Land (Seisenburg)	0,00	0,00	0,00	0,00	0,00	400,00	-400,00

Marktgemeinde Pettenbach

Rechnungsabschluss für das Jahr 2012 - Ordentlicher Haushalt - Ausgaben (Beträge werden in EURO ausgewiesen)

Hw/Ansatz/Post/Unter	Va/Req Hhq	Bezeichnung	Anf.Reste	Anordnungssoll	Gesamtsoll	Ist	Schl.Rest	VA+NVA	(VA - Soll) +mehr/-weniger
321		Unterabschnitt	0,00	6.086,00	6.086,00	6.055,64	30,36	5.500,00	715,53 -1.301,53
32200		Maßnahmen z. Förd. der Musikpflege							
1/322000-757000	27	36 Lfd. TZ an private Institutionen Musikverein	0,00	3.150,00	3.150,00	3.150,00	0,00	3.200,00	50,00
32200		Maßnahmen z. Förd. der Musikpflege	0,00	3.150,00	3.150,00	3.150,00	0,00	3.200,00	50,00 0,00
322		Unterabschnitt	0,00	3.150,00	3.150,00	3.150,00	0,00	3.200,00	50,00 0,00
32		Musik und darstellende Kunst	0,00	75.969,38	75.969,38	74.154,21	1.815,17	84.200,00	11.462,54 -3.231,92
34		Museen und sonstige Sammlungen							
34000		Heimtmuseen							
1/340000-726000	24	35 Mitgliedsbeiträge an Institutionen	0,00	0,00	0,00	0,00	0,00	100,00	100,00
34000		Heimtmuseen	0,00	0,00	0,00	0,00	0,00	100,00	100,00 0,00
340		Unterabschnitt	0,00	0,00	0,00	0,00	0,00	100,00	100,00 0,00
34		Museen und sonstige Sammlungen	0,00	0,00	0,00	0,00	0,00	100,00	100,00 0,00
36		Heimtpflege							
36000		Heimtmuseen							
1/360000-614000	24	35 Instandhaltung von Gebäuden	0,00	7.000,00	7.000,00	7.000,00	0,00	7.000,00	0,00
1/360000-729900	24	35 Sonstige Ausgaben (Vergütungen)	0,00	0,00	0,00	0,00	0,00	500,00	500,00
1/360000-757000	27	36 Lfd. TZ an private Institutionen Betriebskosten	0,00	6.301,84	6.301,84	6.301,84	0,00	7.000,00	698,16
36000		Heimtmuseen	0,00	13.301,84	13.301,84	13.301,84	0,00	14.500,00	1.198,16 0,00
360		Unterabschnitt	0,00	13.301,84	13.301,84	13.301,84	0,00	14.500,00	1.198,16 0,00
36200		Denkmalpflege							
1/362000-400000	23	34 Geringwertige Wirtschaftsgüter Materialien, Ersat	0,00	0,00	0,00	0,00	0,00	100,00	100,00
1/362000-670000	24	35 Versicherungen	0,00	78,00	78,00	78,00	0,00	100,00	22,00
1/362000-729900	24	35 Sonstige Ausgaben (Vergütungen)	0,00	0,00	0,00	0,00	0,00	1.500,00	1.500,00
1/362000-772000	43	KTZ an Gemeindeverbände	0,00	0,00	0,00	0,00	0,00	100,00	100,00
36200		Denkmalpflege	0,00	78,00	78,00	78,00	0,00	1.800,00	1.722,00 0,00
36210		Denkmalpflege (Seisenburg)							
1/362100-400000	23	34 Geringwertige Wirtschaftsgüter Materialien, Ersat	0,00	232,06	232,06	232,06	0,00	300,00	67,94
1/362100-452000	23	34 Treibstoffe	0,00	411,37	411,37	411,37	0,00	100,00	-311,37
1/362100-614000	24	35 Instandhaltung von Gebäuden	0,00	2.858,43	2.858,43	2.858,43	0,00	2.800,00	-58,43
1/362100-728000	24	35 Entgelt für sonstige Leistungen von Gewerbetreib	0,00	83,00	83,00	83,00	0,00		-83,00

Marktgemeinde Pettenbach

Rechnungsabschluss für das Jahr 2012 - Ordentlicher Haushalt - Einnahmen (Beträge werden in EURO ausgewiesen)

Hw/Ansatz/Post/Unter	Va/Req Hhq	Bezeichnung	Anf.Reste	Anordnungssoll	Gesamtsoll	Ist	Schl.Rest	VA+NVA	(Soll - VA) +mehr/-weniger
36210		Denkmalpflege (Seisenburg)	0,00	0,00	0,00	0,00	0,00	400,00	0,00 -400,00
362		Unterabschnitt	0,00	0,00	0,00	0,00	0,00	400,00	0,00 -400,00
36300		Ortsbildpflege							
36300		Ortsbildpflege	0,00	0,00	0,00	0,00	0,00		0,00 0,00
36301		Ortsgestaltung Agenda 21							
2/363010+871000	33	KTZ vom Land	0,00	0,00	0,00	0,00	0,00	5.000,00	-5.000,00
36301		Ortsgestaltung Agenda 21	0,00	0,00	0,00	0,00	0,00	5.000,00	0,00 -5.000,00
363		Unterabschnitt	0,00	0,00	0,00	0,00	0,00	5.000,00	0,00 -5.000,00
36900		Sonstige Einrichtungen und Maßnahmen							
2/369000+810000	13	10 Leistungserlöse Verkauf Eintrittskarten	0,00	4.550,00	4.550,00	4.550,00	0,00		4.550,00
2/369000+817000	13	10 Kostenersätze (Kopierpapier u. Tel.	0,00	1.767,50	1.767,50	1.767,50	0,00		1.767,50
36900		Sonstige Einrichtungen und Maßnahmen	0,00	6.317,50	6.317,50	6.317,50	0,00		6.317,50 0,00

Marktgemeinde Pettenbach

Rechnungsabschluss für das Jahr 2012 - Ordentlicher Haushalt - Ausgaben (Beträge werden in EURO ausgewiesen)

Hw/Ansatz/Post/Unter	Va/Req Hhq	Bezeichnung	Anf.Reste	Anordnungssoll	Gesamtsoll	Ist	Schl.Rest	VA+NVA	(VA - Soll) +mehr/-weniger
1/362100-729000	24	35 Sonstige Ausgaben	0,00	316,40	316,40	316,40	0,00	300,00	-16,40
1/362100-729900	24	35 Sonstige Ausgaben (Vergütungen)	V	0,00	626,62	626,62	0,00	1.000,00	373,38
36210		Denkmalpflege (Seisenburg)	0,00	4.527,88	4.527,88	4.527,88	0,00	4.500,00	441,32 -469,20
362		Unterabschnitt	0,00	4.605,88	4.605,88	4.605,88	0,00	6.300,00	2.163,32 -469,20
36300		Ortsbildpflege							
1/363000-400000	23	34 Geringwertige Wirtschaftsgüter Materialien, Ersatz	0,00	159,69	159,69	159,69	0,00	1.500,00	1.340,31
1/363000-425000	23	34 Sonstige Roh- und Hilfsstoffe	0,00	0,00	0,00	0,00	0,00	100,00	100,00
1/363000-452000	23	34 Treibstoffe	0,00	494,44	494,44	482,43	12,01	600,00	105,56
1/363000-453000	23	34 Schmier- und Schleifmittel	0,00	0,00	0,00	0,00	0,00	100,00	100,00
1/363000-455000	23	34 Chemische und artverwandte Mittel	0,00	168,53	168,53	168,53	0,00	100,00	-68,53
1/363000-459000	23	34 Sonstige Verbrauchsgüter	0,00	3.271,82	3.271,82	3.271,82	0,00	3.000,00	-271,82
1/363000-511000	20	31 Geldbezüge f. Vertragsbedienstete II	0,00	5.799,78	5.799,78	5.799,78	0,00	5.900,00	100,22
1/363000-580000	20	31 DGB zum Ausgleichsfonds für Familienbeihilfen	0,00	252,07	252,07	252,07	0,00	300,00	47,93
1/363000-581000	20	31 Sonstige DGB zur sozialen Sicherheit	0,00	1.228,46	1.228,46	1.228,46	0,00	1.300,00	71,54
1/363000-581100	20	31 Beitrag Mv- Kassen	0,00	88,74	88,74	88,74	0,00	100,00	11,26
1/363000-616000	24	35 Instandhaltung von Maschinen und Anlagen	0,00	0,00	0,00	0,00	0,00	100,00	100,00
1/363000-617000	24	35 Instandhaltung von Fahrzeugen	0,00	424,31	424,31	424,31	0,00		-424,31
1/363000-618000	24	35 Instandhaltung von sonst. Anlagen	0,00	0,00	0,00	0,00	0,00	100,00	100,00
1/363000-631000	24	35 Telekommunikationsdienste	0,00	193,08	193,08	193,08	0,00		-193,08
1/363000-728000	24	35 Entgelt für sonstige Leistungen von Gewerbetreib	0,00	494,06	494,06	494,06	0,00	2.000,00	1.505,94
1/363000-729000	24	35 Sonstige Ausgaben	0,00	0,00	0,00	0,00	0,00	200,00	200,00
1/363000-729900	24	35 Sonstige Ausgaben (Vergütungen)	V	0,00	1.490,93	1.490,93	0,00	8.500,00	7.009,07
1/363000-729901	24	35 Sonst. Ausgaben (Vergütungen WVA)	V	0,00	62,12	62,12	0,00	2.000,00	1.937,88
36300		Ortsbildpflege	0,00	14.128,03	14.128,03	14.116,02	12,01	25.900,00	12.729,71 -957,74
36301		Ortsgestaltung Agenda 21							
1/363010-728000	24	35 Entgelt für sonstige Leistungen von Gewerbetreib	0,00	4.507,74	4.507,74	1.991,46	2.516,28	7.000,00	2.492,26
36301		Ortsgestaltung Agenda 21	0,00	4.507,74	4.507,74	1.991,46	2.516,28	7.000,00	2.492,26 0,00
363		Unterabschnitt	0,00	18.635,77	18.635,77	16.107,48	2.528,29	32.900,00	15.221,97 -957,74
36900		Sonstige Einrichtungen und Maßnahmen							
1/369000-400000	23	34 Geringwertige Wirtschaftsgüter Materialien, Ersatz	0,00	46,54	46,54	46,54	0,00	300,00	253,46
1/369000-452000	23	34 Treibstoffe	222,06	39,47	261,53	261,53	0,00		-39,47
1/369000-459000	23	34 Sonstige Verbrauchsgüter	0,00	47,47	47,47	47,47	0,00		-47,47
1/369000-600000	24	35 Strom	0,00	0,00	0,00	0,00	0,00	100,00	100,00
1/369000-728000	24	35 Entgelt für sonstige Leistungen von Gewerbetreib	0,00	7.531,60	7.531,60	7.531,60	0,00	100,00	-7.431,60
1/369000-729900	24	35 Sonstige Ausgaben (Vergütungen)	V	0,00	11.419,63	11.419,63	0,00	12.300,00	880,37
1/369000-729901	24	35 Sonst. Ausgaben (Vergütungen WVA)	V	0,00	538,39	538,39	0,00		-538,39
1/369000-729902	24	35 Sonst. Ausgaben (Vergütungen ABA)	V	0,00	103,54	103,54	0,00	1.000,00	896,46
1/369000-757000	27	36 Lfd. TZ an private Institutionen Kultur	0,00	1.000,00	1.000,00	1.000,00	0,00	2.500,00	1.500,00
36900		Sonstige Einrichtungen und Maßnahmen	222,06	20.726,64	20.948,70	20.948,70	0,00	16.300,00	3.630,29 -8.056,93

Marktgemeinde Pettenbach

Rechnungsabschluss für das Jahr 2012 - Ordentlicher Haushalt - Einnahmen (Beträge werden in EURO ausgewiesen)

Hw/Ansatz/Post/Unter	Va/Req Hhq	Bezeichnung	Anf.Reste	Anordnungssoll	Gesamtsoll	Ist	Schl.Rest	VA+NVA	(Soll - VA) +mehr/-weniger
369		Unterabschnitt	0,00	6.317,50	6.317,50	6.317,50	0,00		6.317,50 0,00
36		Heimatspflege	0,00	8.097,50	8.097,50	8.097,50	0,00	5.900,00	7.597,50 -5.400,00
38		Sonstige Kulturpflege							
38000		Einrichtungen der Kulturpflege							
38000		Einrichtungen der Kulturpflege	0,00	0,00	0,00	0,00	0,00		0,00 0,00
380		Unterabschnitt	0,00	0,00	0,00	0,00	0,00		0,00 0,00
38		Sonstige Kulturpflege	0,00	0,00	0,00	0,00	0,00		0,00 0,00
3	Gruppe	KUNST, KULTUR UND KULTUS	0,00	18.497,28	18.497,28	18.497,28	0,00	16.100,00	7.997,28 -5.600,00

Marktgemeinde Pettenbach

Rechnungsabschluss für das Jahr 2012 - Ordentlicher Haushalt - Ausgaben (Beträge werden in EURO ausgewiesen)

Hw/Ansatz/Post/Unter	Va/Req Hh	Bezeichnung	Anf.Reste	Anordnungssoll	Gesamtsoll	Ist	Schl.Rest	VA+NVA	(VA - Soll) +mehr/-weniger
369		Unterabschnitt	222,06	20.726,64	20.948,70	20.948,70	0,00	16.300,00	3.630,29 -8.056,93
36		Heimatspflege	222,06	57.270,13	57.492,19	54.963,90	2.528,29	70.000,00	22.213,74 -9.483,87
38		Sonstige Kulturpflege							
38000		Einrichtungen der Kulturpflege							
1/380000-670000	24	35 Versicherungen	0,00	373,33	373,33	373,33	0,00	400,00	26,67
1/380000-757000	27	36 Lfd. TZ an private Institutionen Fotoklub	0,00	0,00	0,00	0,00	0,00	100,00	100,00
38000		Einrichtungen der Kulturpflege	0,00	373,33	373,33	373,33	0,00	500,00	126,67 0,00
380		Unterabschnitt	0,00	373,33	373,33	373,33	0,00	500,00	126,67 0,00
38		Sonstige Kulturpflege	0,00	373,33	373,33	373,33	0,00	500,00	126,67 0,00
3	Gruppe	KUNST, KULTUR UND KULTUS	222,06	133.612,84	133.834,90	129.491,44	4.343,46	154.800,00	33.902,95 -12.715,79

Marktgemeinde Pettenbach

Rechnungsabschluss für das Jahr 2012 - Ordentlicher Haushalt - Einnahmen (Beträge werden in EURO ausgewiesen)

Hw/Ansatz/Post/Unter	Va/Req Hhq	Bezeichnung	Anf.Reste	Anordnungssoll	Gesamtsoll	Ist	Schl.Rest	VA+NVA	(Soll - VA) +mehr/-weniger
4		SOZIALE WOHLFAHRT UND WOHNBAUFÖRDERUNG							
41		Allgemeine öffentliche Wohlfahrt							
41900		Sonstige Einrichtungen und Maßnahmen							
41900		Sonstige Einrichtungen und Maßnahmen	0,00	0,00	0,00	0,00	0,00		0,00
									0,00
419		Unterabschnitt	0,00	0,00	0,00	0,00	0,00		0,00
									0,00
41		Allgemeine öffentliche Wohlfahrt	0,00	0,00	0,00	0,00	0,00		0,00
									0,00
42		Freie Wohlfahrt							
42300		Essen auf Rädern							
42300		Essen auf Rädern	0,00	0,00	0,00	0,00	0,00		0,00
									0,00
423		Unterabschnitt	0,00	0,00	0,00	0,00	0,00		0,00
									0,00
42500		Entwicklungshilfe im Ausland							
42500		Entwicklungshilfe im Ausland	0,00	0,00	0,00	0,00	0,00		0,00
									0,00
425		Unterabschnitt	0,00	0,00	0,00	0,00	0,00		0,00
									0,00
42900		Sonstige Einrichtungen und Maßnahmen							
2/429000+861000	33	Lfd. TZ v. Land Oberösterreich	0,00	7.407,06	7.407,06	7.407,06	0,00	7.100,00	307,06
42900		Sonstige Einrichtungen und Maßnahmen	0,00	7.407,06	7.407,06	7.407,06	0,00	7.100,00	307,06
									0,00
42910		Pflegeheime							
2/429100+871000	33	KTZ vom Land	0,00	2.200,00	2.200,00	2.200,00	0,00	2.200,00	0,00
42910		Seniorenraum	0,00	2.200,00	2.200,00	2.200,00	0,00	2.200,00	0,00
									0,00

Marktgemeinde Pettenbach

Rechnungsabschluss für das Jahr 2012 - Ordentlicher Haushalt - Ausgaben (Beträge werden in EURO ausgewiesen)

Hw/Ansatz/Post/Unter	Va/Req Hhq	Bezeichnung	Anf.Reste	Anordnungssoll	Gesamtsoll	Ist	Schl.Rest	VA+NVA	(VA - Soll) +mehr/-weniger
4		SOZIALE WOHLFAHRT UND WOHNBAUFÖRDERUNG							
41		Allgemeine öffentliche Wohlfahrt							
41900		Sonstige Einrichtungen und Maßnahmen							
1/419000-729000	24	35 Sonstige Ausgaben (Altentag)	0,00	1.030,80	1.030,80	1.030,80	0,00	1.300,00	269,20
1/419000-752000	26	36 Lfd. TZ an den SHV	0,00	1.078.934,29	1.078.934,29	1.078.934,29	0,00	1.078.900,00	-34,29
41900		Sonstige Einrichtungen und Maßnahmen	0,00	1.079.965,09	1.079.965,09	1.079.965,09	0,00	1.080.200,00	269,20 -34,29
419		Unterabschnitt	0,00	1.079.965,09	1.079.965,09	1.079.965,09	0,00	1.080.200,00	269,20 -34,29
41		Allgemeine öffentliche Wohlfahrt	0,00	1.079.965,09	1.079.965,09	1.079.965,09	0,00	1.080.200,00	269,20 -34,29
42		Freie Wohlfahrt							
42300		Essen auf Rädern							
1/423000-400000	23	34 Geringwertige Wirtschaftsgüter Materialien, Ersat	0,00	640,73	640,73	640,73	0,00	600,00	-40,73
42300		Essen auf Rädern	0,00	640,73	640,73	640,73	0,00	600,00	0,00 -40,73
423		Unterabschnitt	0,00	640,73	640,73	640,73	0,00	600,00	0,00 -40,73
42500		Entwicklungshilfe im Ausland							
1/425000-757000	27	36 Lfd. TZ an private Institutionen	0,00	83,00	83,00	83,00	0,00	100,00	17,00
42500		Entwicklungshilfe im Ausland	0,00	83,00	83,00	83,00	0,00	100,00	17,00 0,00
425		Unterabschnitt	0,00	83,00	83,00	83,00	0,00	100,00	17,00 0,00
42900		Sonstige Einrichtungen und Maßnahmen							
1/429000-757000	27	36 Lfd. TZ an private Institutionen	450,00	755,50	1.205,50	1.034,50	171,00	1.500,00	744,50
1/429000-768000	27	36 Sonstige lfd.TZ an priv. Haushalte Sozialhilfe	0,00	1.995,71	1.995,71	1.325,71	670,00	2.000,00	4,29
1/429000-768100	27	36 Sonst.lfd.TZ a priv.Haushalte PETA	198,77	2.652,25	2.851,02	1.431,10	1.419,92	1.500,00	-1.152,25
42900		Sonstige Einrichtungen und Maßnahmen	648,77	5.403,46	6.052,23	3.791,31	2.260,92	5.000,00	748,79 -1.152,25
42910		Seniorenraum							
1/429100-400000	23	34 Geringwertige Wirtschaftsgüter Materialien, Ersat	0,00	0,00	0,00	0,00	0,00	200,00	200,00
1/429100-454000	23	34 Reinigungsmittel	0,00	0,00	0,00	0,00	0,00	100,00	100,00
1/429100-511000	20	Geldbezüge für Vertragsbed. II	0,00	1.150,00	1.150,00	1.150,00	0,00	1.200,00	50,00
1/429100-580000	20	31 DGB zum Ausgleichsfonds für Familienbeihilfen	0,00	50,52	50,52	50,52	0,00	100,00	49,48
1/429100-581000	20	Sonstige DGB zur sozialen Sicherheit	0,00	242,42	242,42	242,42	0,00	300,00	57,58
1/429100-581200	20	31 Pensionskasse DG-Anteil	0,00	17,25	17,25	17,25	0,00	0,00	-17,25
1/429100-600000	24	35 Strom	0,00	150,44	150,44	150,44	0,00	200,00	49,56
1/429100-601000	24	35 Gas	0,00	713,93	713,93	713,93	0,00	700,00	-13,93
1/429100-700000	24	35 Mietzinse	32,27	8.308,55	8.340,82	8.308,55	32,27	8.500,00	191,45
42910		Seniorenraum	32,27	10.633,11	10.665,38	10.633,11	32,27	11.300,00	698,07 -31,18

Marktgemeinde Pettenbach

Rechnungsabschluss für das Jahr 2012 - Ordentlicher Haushalt - Einnahmen (Beträge werden in EURO ausgewiesen)

Hw/Ansatz/Post/Unter	Va/Req Hhq	Bezeichnung	Anf.Reste	Anordnungssoll	Gesamtsoll	Ist	Schl.Rest	VA+NVA	(Soll - VA) +mehr/-weniger
429		Unterabschnitt	0,00	9.607,06	9.607,06	9.607,06	0,00	9.300,00	307,06 0,00
42		Freie Wohlfahrt	0,00	9.607,06	9.607,06	9.607,06	0,00	9.300,00	307,06 0,00
43		Jugendwohlfahrt							
43900		Sonstige Einrichtungen und Maßnahmen							
43900		Sonstige Einrichtungen und Maßnahmen	0,00	0,00	0,00	0,00	0,00		0,00 0,00
439		Unterabschnitt	0,00	0,00	0,00	0,00	0,00		0,00 0,00
43		Jugendwohlfahrt	0,00	0,00	0,00	0,00	0,00		0,00 0,00
48		Wohnbauförderung							
48900		Sonstige Maßnahmen							
48900		Sonstige Maßnahmen	0,00	0,00	0,00	0,00	0,00		0,00 0,00
489		Unterabschnitt	0,00	0,00	0,00	0,00	0,00		0,00 0,00
48		Wohnbauförderung	0,00	0,00	0,00	0,00	0,00		0,00 0,00
4	Gruppe	SOZIALE WOHLFAHRT UND WOHNBAUFÖRDERU	0,00	9.607,06	9.607,06	9.607,06	0,00	9.300,00	307,06 0,00

Marktgemeinde Pettenbach

Rechnungsabschluss für das Jahr 2012 - Ordentlicher Haushalt - Ausgaben (Beträge werden in EURO ausgewiesen)

Hw/Ansatz/Post/Unter	Va/Req Hh	Bezeichnung	Anf.Reste	Anordnungssoll	Gesamtsoll	Ist	Schl.Rest	VA+NVA	(VA - Soll) +mehr/-weniger
429		Unterabschnitt	681,04	16.036,57	16.717,61	14.424,42	2.293,19	16.300,00	1.446,86 -1.183,43
42		Freie Wohlfahrt	681,04	16.760,30	17.441,34	15.148,15	2.293,19	17.000,00	1.463,86 -1.224,16
43		Jugendwohlfahrt							
43900		Sonstige Einrichtungen und Maßnahmen							
1/439000-755000	27	36 Lfd. Transferz. an Unternehmungen Windelgutsch	0,00	0,00	0,00	0,00	0,00	100,00	100,00
1/439000-757100	27	36 Lfd. TZ an priv. Institutionen Tagesmütter	0,00	3.720,96	3.720,96	2.558,16	1.162,80	5.000,00	1.279,04
1/439000-768000	27	36 Sonstige lfd.TZ an priv. Haushalte Babygutschein	240,00	3.166,35	3.406,35	3.166,35	240,00	2.700,00	-466,35
43900		Sonstige Einrichtungen und Maßnahmen	240,00	6.887,31	7.127,31	5.724,51	1.402,80	7.800,00	1.379,04 -466,35
439		Unterabschnitt	240,00	6.887,31	7.127,31	5.724,51	1.402,80	7.800,00	1.379,04 -466,35
43		Jugendwohlfahrt	240,00	6.887,31	7.127,31	5.724,51	1.402,80	7.800,00	1.379,04 -466,35
48		Wohnbauförderung							
48900		Sonstige Maßnahmen							
1/489000-768000	27	36 Sonstige lfd.TZ an priv. Haushalte Wohnbaudarle	0,00	887,57	887,57	887,57	0,00	1.300,00	412,43
48900		Sonstige Maßnahmen	0,00	887,57	887,57	887,57	0,00	1.300,00	412,43 0,00
489		Unterabschnitt	0,00	887,57	887,57	887,57	0,00	1.300,00	412,43 0,00
48		Wohnbauförderung	0,00	887,57	887,57	887,57	0,00	1.300,00	412,43 0,00
4	Gruppe	SOZIALE WOHLFAHRT UND WOHNBAUFÖRDERU	921,04	1.104.500,27	1.105.421,31	1.101.725,32	3.695,99	1.106.300,00	3.524,53 -1.724,80

Marktgemeinde Pettenbach

Rechnungsabschluss für das Jahr 2012 - Ordentlicher Haushalt - Einnahmen (Beträge werden in EURO ausgewiesen)

Hw/Ansatz/Post/Unter	Va/Req Hhq	Bezeichnung	Anf.Reste	Anordnungssoll	Gesamtsoll	Ist	Schl.Rest	VA+NVA	(Soll - VA) +mehr/-weniger
5		GESUNDHEIT							
51		Gesundheitsdienst							
51000		Medizinische Bereichsversorgung							
2/510000+862000	15	17 Lfd. TZ von Gemeinden	0,00	1.216,80	1.216,80	1.216,80	0,00	600,00	616,80
51000		Medizinische Bereichsversorgung	0,00	1.216,80	1.216,80	1.216,80	0,00	600,00	616,80 0,00
510		Unterabschnitt	0,00	1.216,80	1.216,80	1.216,80	0,00	600,00	616,80 0,00
51		Gesundheitsdienst	0,00	1.216,80	1.216,80	1.216,80	0,00	600,00	616,80 0,00
52		Umweltschutz							
52000		Marktgemeindeamt Energiebeauftragte							
2/520000+874000	33	KTZ v.sonst.Trägern d.öff.Rechtes	0,00	4.692,83	4.692,83	4.692,83	0,00	4.700,00	-7,17
52000		Marktgemeindeamt Energiebeauftragte	0,00	4.692,83	4.692,83	4.692,83	0,00	4.700,00	0,00 -7,17
520		Unterabschnitt	0,00	4.692,83	4.692,83	4.692,83	0,00	4.700,00	0,00 -7,17
52200		Reinhaltung der Luft							
52200		Reinhaltung der Luft	0,00	0,00	0,00	0,00	0,00		0,00 0,00
522		Unterabschnitt	0,00	0,00	0,00	0,00	0,00		0,00 0,00
52800		Tierkörperbeseitigung							
52800		Tierkörperbeseitigung	0,00	0,00	0,00	0,00	0,00		0,00 0,00
528		Unterabschnitt	0,00	0,00	0,00	0,00	0,00		0,00 0,00
52		Umweltschutz	0,00	4.692,83	4.692,83	4.692,83	0,00	4.700,00	0,00 -7,17
53		Rettungs- und Warndienste							
53000		Rettungsdienste							
53000		Rettungsdienste	0,00	0,00	0,00	0,00	0,00		0,00 0,00

Marktgemeinde Pettenbach

Rechnungsabschluss für das Jahr 2012 - Ordentlicher Haushalt - Ausgaben (Beträge werden in EURO ausgewiesen)

Hw/Ansatz/Post/Unter	Va/Req Hhq	Bezeichnung	Anf.Reste	Anordnungssoll	Gesamtsoll	Ist	Schl.Rest	VA+NVA	(VA - Soll) +mehr/-weniger
5		GESUNDHEIT							
51		Gesundheitsdienst							
51000		Medizinische Bereichsversorgung							
1/510000-618000	24	35 Instandhaltung von sonst. Anlagen	0,00	159,50	159,50	159,50	0,00	200,00	40,50
1/510000-751000	26	37 Lfd. TZ an Land (Sanitätsbeitrag)	0,00	13.533,00	13.533,00	13.533,00	0,00	13.000,00	-533,00
51000		Medizinische Bereichsversorgung	0,00	13.692,50	13.692,50	13.692,50	0,00	13.200,00	40,50 -533,00
510		Unterabschnitt	0,00	13.692,50	13.692,50	13.692,50	0,00	13.200,00	40,50 -533,00
51		Gesundheitsdienst	0,00	13.692,50	13.692,50	13.692,50	0,00	13.200,00	40,50 -533,00
52		Umweltschutz							
52000		Marktgemeindeamt Energiebeauftragte							
1/520000-400000	23	34 Geringwertige Wirtschaftsgüter Materialien, Ersatz	0,00	0,00	0,00	0,00	0,00	500,00	500,00
1/520000-710000	24	35 Öffentliche Abgaben	80,60	40,30	120,90	120,90	0,00		-40,30
52000		Natur- und Landschaftsschutz	80,60	40,30	120,90	120,90	0,00	500,00	500,00 -40,30
520		Unterabschnitt	80,60	40,30	120,90	120,90	0,00	500,00	500,00 -40,30
52200		Reinhaltung der Luft							
1/522000-778000	44	Kap. Transferz. an priv. Haushalte Erneuerbare	150,00	2.700,00	2.850,00	2.850,00	0,00	4.000,00	1.300,00
52200		Reinhaltung der Luft	150,00	2.700,00	2.850,00	2.850,00	0,00	4.000,00	1.300,00 0,00
522		Unterabschnitt	150,00	2.700,00	2.850,00	2.850,00	0,00	4.000,00	1.300,00 0,00
52800		Tierkörperbeseitigung							
1/528000-755000	27	36 Lfd. Transferz. an Unternehmungen TKV-Beitrag	0,00	31.580,64	31.580,64	31.580,64	0,00	32.500,00	919,36
52800		Tierkörperbeseitigung	0,00	31.580,64	31.580,64	31.580,64	0,00	32.500,00	919,36 0,00
528		Unterabschnitt	0,00	31.580,64	31.580,64	31.580,64	0,00	32.500,00	919,36 0,00
52		Umweltschutz	230,60	34.320,94	34.551,54	34.551,54	0,00	37.000,00	2.719,36 -40,30
53		Rettungs- und Warndienste							
53000		Rettungsdienste							
1/530000-757000	27	36 Lfd. TZ an private Institutionen Rettungsbtg.	0,00	35.755,20	35.755,20	35.755,20	0,00	35.800,00	44,80
1/530000-757100	27	36 Lfd. TZ an priv. Institutionen Notarztwagen	0,00	20.908,22	20.908,22	20.908,22	0,00	20.200,00	-708,22
53000		Rettungsdienste	0,00	56.663,42	56.663,42	56.663,42	0,00	56.000,00	44,80 -708,22

Marktgemeinde Pettenbach

Rechnungsabschluss für das Jahr 2012 - Ordentlicher Haushalt - Einnahmen (Beträge werden in EURO ausgewiesen)

Hw/Ansatz/Post/Unter	Va/Req Hh	Bezeichnung	Anf.Reste	Anordnungssoll	Gesamtsoll	Ist	Schl.Rest	VA+NVA	(Soll - VA) +mehr/-weniger
530		Unterabschnitt	0,00	0,00	0,00	0,00	0,00		0,00
53910		Gesunde Gemeinde							
2/539100+810000	13	10 Leistungserlöse Verkauf Eintrittskarten	0,00	1.584,00	1.584,00	1.584,00	0,00		1.584,00
2/539100+828000	18	11 Rückersätze von Ausgaben	0,00	1.256,80	1.256,80	1.256,80	0,00		1.256,80
2/539100+871000	33	KTZ vom Land	0,00	1.707,56	1.707,56	1.707,56	0,00		1.707,56
53910		Gesunde Gemeinde	0,00	4.548,36	4.548,36	4.548,36	0,00		4.548,36
539		Unterabschnitt	0,00	4.548,36	4.548,36	4.548,36	0,00		4.548,36
53		Rettungs- und Warndienste	0,00	4.548,36	4.548,36	4.548,36	0,00		4.548,36
56		Krankenanstalten anderer Rechtsträger							
56200		Krankenanstaltenbeitrag							
2/562000+828000	18	11 Rückersätze von Ausgaben	0,00	2.675,00	2.675,00	2.675,00	0,00		2.675,00
56200		Krankenanstaltenbeitrag	0,00	2.675,00	2.675,00	2.675,00	0,00		2.675,00
562		Unterabschnitt	0,00	2.675,00	2.675,00	2.675,00	0,00		2.675,00
56		Krankenanstalten anderer Rechtsträger	0,00	2.675,00	2.675,00	2.675,00	0,00		2.675,00
5	Gruppe	GESUNDHEIT	0,00	13.132,99	13.132,99	13.132,99	0,00	5.300,00	7.840,16 -7,17

Marktgemeinde Pettenbach

Rechnungsabschluss für das Jahr 2012 - Ordentlicher Haushalt - Ausgaben (Beträge werden in EURO ausgewiesen)

Hw/Ansatz/Post/Unter	Va/Req Hhq	Bezeichnung	Anf.Reste	Anordnungssoll	Gesamtsoll	Ist	Schl.Rest	VA+NVA	(VA - Soll) +mehr/-weniger
530		Unterabschnitt	0,00	56.663,42	56.663,42	56.663,42	0,00	56.000,00	44,80 -708,22
53910		Gesunde Gemeinde							
1/539100-400000	23	34 Geringwertige Wirtschaftsgüter Materialien, Ersatz	0,00	0,00	0,00	0,00	0,00	200,00	200,00
1/539100-728000	24	35 Entgelt für sonstige Leistungen von Gewerbetreib	0,00	4.548,40	4.548,40	4.548,40	0,00	2.000,00	-2.548,40
1/539100-728001	24	35 Entgelt für sonstige Leistungen von Gewerbetreib	0,00	160,00	160,00	160,00	0,00	200,00	40,00
53910		Gesunde Gemeinde	0,00	4.708,40	4.708,40	4.708,40	0,00	2.400,00	240,00 -2.548,40
539		Unterabschnitt	0,00	4.708,40	4.708,40	4.708,40	0,00	2.400,00	240,00 -2.548,40
53		Rettungs- und Warndienste	0,00	61.371,82	61.371,82	61.371,82	0,00	58.400,00	284,80 -3.256,62
56		Krankenanstalten anderer Rechtsträger							
56200		Krankenanstaltenbeitrag							
1/562000-751000	26	37 Lfd. TZ an Land	0,00	922.765,00	922.765,00	922.765,00	0,00	923.000,00	235,00
56200		Krankenanstaltenbeitrag	0,00	922.765,00	922.765,00	922.765,00	0,00	923.000,00	235,00 0,00
562		Unterabschnitt	0,00	922.765,00	922.765,00	922.765,00	0,00	923.000,00	235,00 0,00
56		Krankenanstalten anderer Rechtsträger	0,00	922.765,00	922.765,00	922.765,00	0,00	923.000,00	235,00 0,00
5	Gruppe	GESUNDHEIT	230,60	1.032.150,26	1.032.380,86	1.032.380,86	0,00	1.031.600,00	3.279,66 -3.829,92

Marktgemeinde Pettenbach

Rechnungsabschluss für das Jahr 2012 - Ordentlicher Haushalt - Einnahmen (Beträge werden in EURO ausgewiesen)

Hw/Ansatz/Post/Unter	Va/Req Hhq	Bezeichnung	Anf.Reste	Anordnungssoll	Gesamtsoll	Ist	Schl.Rest	VA+NVA	(Soll - VA) +mehr/-weniger
6		STRASSEN- UND WASSER- BAU, VERKEHR							
61		Straßenbau							
61100		Landesstrassen							
2/611000+850000	10	19 Interessentenbeiträge	0,00	2.825,12	2.825,12	2.825,12	0,00		2.825,12
61100		Landesstrassen	0,00	2.825,12	2.825,12	2.825,12	0,00		2.825,12
									0,00
611		Unterabschnitt	0,00	2.825,12	2.825,12	2.825,12	0,00		2.825,12
									0,00
61200		Gemeindestrassen							
2/612000+802000	18	10 Veräußerung von bezogenen Werkstoffen	0,00	0,00	0,00	0,00	0,00	100,00	-100,00
2/612000+810000	13	10 Leistungserlöse	0,00	147,54	147,54	147,54	0,00		147,54
2/612000+817000	13	10 Kostenersätze	0,00	954,54	954,54	954,54	0,00	1.000,00	-45,46
2/612000+828000	18	11 Rückersätze von Ausgaben	0,00	3.367,66	3.367,66	3.367,66	0,00	100,00	3.267,66
2/612000+850000	10	19 Interessentenbeiträge Verkehrsfl.Beitrag	2.575,12	32.752,67	35.327,79	32.159,02	3.168,77	4.500,00	28.252,67
2/612000+868000	16	17 Lfd.TZ von priv. Haushalten Strafen	0,00	13.205,70	13.205,70	13.205,70	0,00	9.000,00	4.205,70
2/612000+871000	33	KTZ vom Land	0,00	10.163,91	10.163,91	10.163,91	0,00	16.200,00	-6.036,09
61200		Gemeindestraßen	2.575,12	60.592,02	63.167,14	59.998,37	3.168,77	30.900,00	35.873,57
									-6.181,55
612		Unterabschnitt	2.575,12	60.592,02	63.167,14	59.998,37	3.168,77	30.900,00	35.873,57
									-6.181,55
61600		Sonst. Strassen u. Wege							
2/616000+817000	13	10 Kostenersätze (Kopierpapier u. Tel.	0,00	38,95	38,95	38,95	0,00		38,95
61600		Sonstige Straßen und Wege	0,00	38,95	38,95	38,95	0,00		38,95
									0,00
61610		Sonst. Strassen u. Wege (Güterwege)							

Marktgemeinde Pettenbach

Rechnungsabschluss für das Jahr 2012 - Ordentlicher Haushalt - Ausgaben (Beträge werden in EURO ausgewiesen)

Hw/Ansatz/Post/Unter	Va/Req Hh	Bezeichnung	Anf.Reste	Anordnungssoll	Gesamtsoll	Ist	Schl.Rest	VA+NVA	(VA - Soll) +mehr/-weniger
6		STRASSEN- UND WASSER- BAU, VERKEHR							
61		Straßenbau							
61100		Landesstrassen							
1/611000-729900	24	35 Sonstige Ausgaben (Vergütungen)	V	0,00	0,00	0,00	0,00	200,00	200,00
1/611000-751000	26	37 Lfd. TZ an Länder		0,00	4.004,50	4.004,50	4.004,50	0,00	1.400,00 -2.604,50
61100		Landesstrassen		0,00	4.004,50	4.004,50	4.004,50	0,00	1.600,00 200,00 -2.604,50
611		Unterabschnitt		0,00	4.004,50	4.004,50	4.004,50	0,00	1.600,00 200,00 -2.604,50
61200		Gemeindestraßen							
1/612000-002000	40	Straßenbauten		0,00	7.407,85	7.407,85	7.407,85	0,00	11.800,00 4.392,15
1/612000-043000	41	Betriebsausstattung		0,00	1.363,60	1.363,60	1.363,60	0,00	-1.363,60
1/612000-298000	61	38 Haushaltsrücklage Pension Bgmanteil		0,00	2.298,57	2.298,57	2.298,57	0,00	-2.298,57
1/612000-346000	65	40 Investitionsdarlehen Ortsumfahrung		0,00	38.366,93	38.366,93	38.366,93	0,00	40.000,00 1.633,07
1/612000-400000	23	34 Geringwertige Wirtschaftsgüter Materialien, Ersat		0,00	4.209,24	4.209,24	4.209,24	0,00	4.000,00 -209,24
1/612000-402000	23	34 Materialien f. innerbetr. Leistungen		0,00	0,00	0,00	0,00	100,00	100,00
1/612000-409000	23	34 Geringwertige Ersatzteile		0,00	0,00	0,00	0,00	100,00	100,00
1/612000-420000	23	34 Pflanzliche Rohstoffe		0,00	0,00	0,00	0,00	300,00	300,00
1/612000-425000	23	34 Sonstige Roh- und Hilfsstoffe		0,00	0,00	0,00	0,00	100,00	100,00
1/612000-452000	23	34 Treibstoffe		0,00	0,00	0,00	0,00	100,00	100,00
1/612000-453000	23	34 Schmier- und Schleifmittel		0,00	0,00	0,00	0,00	300,00	300,00
1/612000-454000	23	34 Reinigungsmittel		0,00	0,00	0,00	0,00	100,00	100,00
1/612000-455000	23	34 Chemische und artverwandte Mittel		0,00	0,00	0,00	0,00	100,00	100,00
1/612000-458000	23	34 Mittel zur ärztl. Betreuung etc.		0,00	0,00	0,00	0,00	100,00	100,00
1/612000-459000	23	34 Sonstige Verbrauchsgüter		0,00	0,00	0,00	0,00	500,00	500,00
1/612000-611000	24	35 Instandhaltung von Strassenbauten		274,56	23.776,22	24.050,78	23.711,55	339,23	18.500,00 -5.276,22
1/612000-617000	24	35 Instandhaltung von Fahrzeugen		0,00	0,00	0,00	0,00	100,00	100,00
1/612000-650000	25	39 Zinsen für Finanzschulden Ortsumfahrung		0,00	8.978,58	8.978,58	8.978,58	0,00	13.000,00 4.021,42
1/612000-670000	24	35 Versicherungen		0,00	568,00	568,00	568,00	0,00	600,00 32,00
1/612000-690000	24	35 Schadensfälle		0,00	0,00	0,00	0,00	100,00	100,00
1/612000-700000	24	35 Mietzinse		2.000,00	3.384,87	5.384,87	1.384,87	4.000,00	3.900,00 515,13
1/612000-728000	24	35 Entgelt für sonstige Leistungen		415,21	522,48	937,69	937,69	0,00	500,00 -22,48
1/612000-729900	24	35 Sonstige Ausgaben (Vergütungen)	V	0,00	39.317,46	39.317,46	39.317,46	0,00	38.300,00 -1.017,46
1/612000-729901	24	35 Sonst. Ausgaben (Vergütungen WVA)	V	0,00	176,01	176,01	176,01	0,00	2.600,00 2.423,99
61200		Gemeindestraßen		2.689,77	130.369,81	133.059,58	128.720,35	4.339,23	135.200,00 15.017,76 -10.187,57
612		Unterabschnitt		2.689,77	130.369,81	133.059,58	128.720,35	4.339,23	135.200,00 15.017,76 -10.187,57
61600		Sonstige Straßen und Wege							
1/616000-400000	23	34 Geringwertige Wirtschaftsgüter Materialien, Ersat		0,00	138,91	138,91	138,91	0,00	700,00 561,09
1/616000-452000	23	34 Treibstoffe		0,00	0,00	0,00	0,00	100,00	100,00
1/616000-611000	24	35 Instandhaltung von Strassenbauten		0,00	433,06	433,06	433,06	0,00	-433,06
1/616000-729900	24	35 Sonstige Ausgaben (Vergütungen)	V	0,00	3.651,69	3.651,69	3.651,69	0,00	4.000,00 348,31
1/616000-729901	24	35 Sonst. Ausgaben (Vergütungen WVA)	V	0,00	0,00	0,00	0,00	300,00	300,00
61600		Sonstige Straßen und Wege		0,00	4.223,66	4.223,66	4.223,66	0,00	5.100,00 1.309,40 -433,06
61610		Sonst. Strassen u. Wege (Güterwege)							

Marktgemeinde Pettenbach

Rechnungsabschluss für das Jahr 2012 - Ordentlicher Haushalt - Einnahmen (Beträge werden in EURO ausgewiesen)

Hw/Ansatz/Post/Unter	Va/Req Hhq	Bezeichnung	Anf.Reste	Anordnungssoll	Gesamtsoll	Ist	Schl.Rest	VA+NVA	(Soll - VA) +mehr/-weniger
61610		Sonst. Strassen u. Wege (Güterwege)	0,00	0,00	0,00	0,00	0,00		0,00
<hr/>									
616		Unterabschnitt	0,00	38,95	38,95	38,95	0,00		38,95
<hr/>									
61700		Bauhöfe							
2/617000+810000	13	10 Leistungserlöse	0,00	1.033,57	1.033,57	1.033,57	0,00		1.033,57
2/617000+813000	13	10 Nebenerlöse	0,00	0,00	0,00	0,00	0,00	100,00	-100,00
2/617000+817000	13	10 Kostenersätze (Kopierpapier u. Tel.	0,00	248,77	248,77	248,77	0,00		248,77
2/617000+825000	14	11 Untervermietung und Unterverpachtung	0,00	1.358,89	1.358,89	1.358,89	0,00	1.300,00	58,89
2/617000+828000	18	11 Rückersätze von Ausgaben	0,00	117,60	117,60	117,60	0,00	200,00	-82,40
2/617000+829000	18	11 Sonstige Einnahmen	0,00	800,00	800,00	800,00	0,00		800,00
2/617000+829900	18	11 Sonstige Einnahmen (Vergütungen)	0,00	287.262,70	287.262,70	287.262,70	0,00	284.200,00	3.062,70

Marktgemeinde Pettenbach

Rechnungsabschluss für das Jahr 2012 - Ordentlicher Haushalt - Ausgaben (Beträge werden in EURO ausgewiesen)

Hw/Ansatz/Post/Unter	Va/Req Hh	Bezeichnung	Anf.Reste	Anordnungssoll	Gesamtsoll	Ist	Schl.Rest	VA+NVA	(VA - Soll) +mehr/-weniger
1/616100-346000	65	40 Investitionsdarlehen v.Kreditinst.	0,00	658,09	658,09	658,09	0,00	700,00	41,91
1/616100-346100	65	40 Investitionsdarlehen v.Kreditinst. Deckung AOH	0,00	1.950,00	1.950,00	1.950,00	0,00	2.000,00	50,00
1/616100-650000	25	39 Zinsen für Finanzschulden - Inland	0,00	162,52	162,52	162,52	0,00	200,00	37,48
1/616100-650100	25	39 Zinsen für Finanzschulden Deckung AOH- Volks	0,00	310,95	310,95	310,95	0,00	400,00	89,05
1/616100-728000	24	35 Entgelt für sonstige Leistungen von Gewerbetreib	0,00	0,00	0,00	0,00	0,00	500,00	500,00
1/616100-729900	24	35 Sonstige Ausgaben (Vergütungen)	V	0,00	0,00	0,00	0,00	7.700,00	7.700,00
1/616100-729901	24	35 Sonst. Ausgaben (Vergütungen VVA)	V	0,00	0,00	0,00	0,00	300,00	300,00
1/616100-729902	24	35 Sonst. Ausgaben (Vergütungen ABA)	V	0,00	0,00	0,00	0,00	100,00	100,00
1/616100-752000	26	36 lfd.TZ an Wegeerhaltungsverb. Instandhaltung	0,00	54.033,00	54.033,00	54.033,00	0,00	54.100,00	67,00
1/616100-774000	43	KTZ an sonstige Träger des öffentlichen Rechts	0,00	0,00	0,00	0,00	0,00	100,00	100,00
61610		Sonst. Strassen u. Wege (Güterwege)	0,00	57.114,56	57.114,56	57.114,56	0,00	66.100,00	8.985,44
									0,00
616		Unterabschnitt	0,00	61.338,22	61.338,22	61.338,22	0,00	71.200,00	10.294,84
									-433,06
61700		Bauhöfe							
1/617000-400000	23	34 Geringwertige Wirtschaftsgüter Materialien, Ersat	33,60	4.825,49	4.859,09	4.620,75	238,34	3.000,00	-1.825,49
1/617000-402000	23	34 Materialien f. innerbetr.Leistungen	0,00	0,00	0,00	0,00	0,00	700,00	700,00
1/617000-409000	23	34 Geringwertige Ersatzteile	0,00	0,00	0,00	0,00	0,00	100,00	100,00
1/617000-451000	23	34 Brennstoffe	0,00	0,00	0,00	0,00	0,00	100,00	100,00
1/617000-452000	23	34 Treibstoffe	730,17	13.928,64	14.658,81	12.190,56	2.468,25	14.000,00	71,36
1/617000-453000	23	34 Schmier- und Schleifmittel	0,00	191,95	191,95	191,95	0,00	300,00	108,05
1/617000-454000	23	34 Reinigungsmittel	0,00	535,83	535,83	535,83	0,00	400,00	-135,83
1/617000-455000	23	34 Chemische und artverwandte Mittel	0,00	403,36	403,36	388,73	14,63	300,00	-103,36
1/617000-456000	23	34 Schreib-, Zeichen- und sonstige Büromittel	0,00	230,38	230,38	230,38	0,00	500,00	269,62
1/617000-458000	23	34 Mittel zur ärztl. Betreuung etc.	0,00	130,09	130,09	130,09	0,00	100,00	-30,09
1/617000-459000	23	34 Sonstige Verbrauchsgüter	0,00	589,59	589,59	586,47	3,12	1.000,00	410,41
1/617000-511000	20	31 Geldbezüge f.Vertragsbedienstete II	0,00	124.651,04	124.651,04	124.651,04	0,00	125.100,00	448,96
1/617000-523000	20	31 Arbeiter nicht ganzj. beschäftigt	0,00	0,00	0,00	0,00	0,00	5.000,00	5.000,00
1/617000-560000	20	31 Reisegebühren	0,00	763,60	763,60	763,60	0,00	200,00	-563,60
1/617000-565000	20	31 Mehrleistungsvergütung	0,00	8.943,25	8.943,25	8.943,25	0,00	7.500,00	-1.443,25
1/617000-566000	20	31 Zuwendungen aus Anlass v. Dienstjub	0,00	4.612,20	4.612,20	4.612,20	0,00	4.600,00	-12,20
1/617000-569000	20	31 Sonstige Nebengebühren	0,00	7.098,10	7.098,10	7.098,10	0,00	7.100,00	1,90
1/617000-580000	20	31 DGB zum Ausgleichsfonds für Familienbeihilfen	0,00	6.540,11	6.540,11	6.540,11	0,00	6.300,00	-240,11
1/617000-581000	20	31 Sonstige DGB zur sozialen Sicherheit	0,00	29.955,99	29.955,99	29.955,99	0,00	29.800,00	-155,99
1/617000-581100	20	Beitrag Mv- Kassen	0,00	775,88	775,88	775,88	0,00	800,00	24,12
1/617000-581200	20	31 Pensionskasse DG-Anteil	0,00	632,70	632,70	632,70	0,00	700,00	67,30
1/617000-590000	20	31 Freiwillige Sozialleistungen (Nur Bar)	0,00	1.398,08	1.398,08	1.398,08	0,00	1.000,00	-398,08
1/617000-600000	24	35 Strom	0,00	1.854,08	1.854,08	1.854,08	0,00	1.500,00	-354,08
1/617000-601000	24	35 Gas	0,00	4.879,92	4.879,92	4.879,92	0,00	5.400,00	520,08
1/617000-614000	24	35 Instandhaltung von Gebäuden	0,00	391,33	391,33	356,41	34,92	400,00	8,67
1/617000-616000	24	35 Instandhaltung von Maschinen und Anlagen	0,00	183,92	183,92	183,92	0,00	100,00	-83,92
1/617000-617000	24	35 Instandhaltung von Fahrzeugen	599,39	12.703,21	13.302,60	12.667,84	634,76	16.000,00	3.296,79
1/617000-618000	24	35 Instandhaltung von sonst. Anlagen	0,00	143,86	143,86	0,00	143,86	100,00	-43,86
1/617000-631000	24	35 Telekommunikationsdienste	0,00	966,83	966,83	966,83	0,00	1.000,00	33,17
1/617000-670000	24	35 Versicherungen	0,00	4.395,11	4.395,11	4.395,11	0,00	3.400,00	-995,11
1/617000-690000	24	35 Schadensfälle	0,00	748,00	748,00	748,00	0,00	0,00	-748,00
1/617000-702000	24	35 Ausgaben f. Finanzierungsleasing	0,00	30.760,06	30.760,06	30.760,06	0,00	33.300,00	2.539,94
1/617000-702100	24	Leasing Bestandszins	0,00	1.358,89	1.358,89	1.358,89	0,00	1.500,00	141,11
1/617000-710000	24	35 Öffentliche Abgaben	0,00	600,36	600,36	600,36	0,00	200,00	-400,36
1/617000-711000	24	35 Gebühren f.d. Benützung v. Gdeinr.	0,00	2.014,63	2.014,63	2.014,63	0,00	600,00	-1.414,63

Marktgemeinde Pettenbach

Rechnungsabschluss für das Jahr 2012 - Ordentlicher Haushalt - Einnahmen (Beträge werden in EURO ausgewiesen)

Hw/Ansatz/Post/Unter	Va/Req Hhq	Bezeichnung	Anf.Reste	Anordnungssoll	Gesamtsoll	Ist	Schl.Rest	VA+NVA	(Soll - VA) +mehr/-weniger
61700		Bauhöfe	0,00	290.821,53	290.821,53	290.821,53	0,00	285.800,00	5.203,93 -182,40
617		Unterabschnitt	0,00	290.821,53	290.821,53	290.821,53	0,00	285.800,00	5.203,93 -182,40
61		Straßenbau	2.575,12	354.277,62	356.852,74	353.683,97	3.168,77	316.700,00	43.941,57 -6.363,95
63		Schutzwasserbau							
63300		Wildbachverbauung							
2/633000+810000	13	10 Leistungserlöse	0,00	1.760,00	1.760,00	1.760,00	0,00	1.800,00	-40,00
2/633000+878000	34	Kap. Transferz. v. priv. Haushalten	0,00	0,00	0,00	0,00	0,00	200,00	-200,00
63300		Wildbachverbauung	0,00	1.760,00	1.760,00	1.760,00	0,00	2.000,00	0,00 -240,00
633		Unterabschnitt	0,00	1.760,00	1.760,00	1.760,00	0,00	2.000,00	0,00 -240,00
63		Schutzwasserbau	0,00	1.760,00	1.760,00	1.760,00	0,00	2.000,00	0,00 -240,00
69		O.Ö. Verkehrsverbund							
69000		O.Ö. Verkehrsverbund	0,00	0,00	0,00	0,00	0,00		0,00 0,00
690		Unterabschnitt	0,00	0,00	0,00	0,00	0,00		0,00 0,00
69			0,00	0,00	0,00	0,00	0,00		0,00 0,00
6	Gruppe	STRASSEN- UND WASSER- BAU, VERKEHR	2.575,12	356.037,62	358.612,74	355.443,97	3.168,77	318.700,00	43.941,57 -6.603,95

Marktgemeinde Pettenbach

Rechnungsabschluss für das Jahr 2012 - Ordentlicher Haushalt - Ausgaben (Beträge werden in EURO ausgewiesen)

Hw/Ansatz/Post/Unter	Va/Req Hh	Bezeichnung	Anf.Reste	Anordnungssoll	Gesamtsoll	Ist	Schl.Rest	VA+NVA	(VA - Soll) +mehr/-weniger
1/617000-728000	24	35 Entgelt für sonstige Leistungen von Gewerbetreib	0,00	484,45	484,45	484,45	0,00	1.600,00	1.115,55
1/617000-729900	24	35 Sonstige Ausgaben (Vergütungen) V	0,00	51.488,62	51.488,62	51.488,62	0,00	17.000,00	-34.488,62
1/617000-729901	24	35 Sonst. Ausgaben (Vergütungen WVA) V	0,00	1.138,90	1.138,90	1.138,90	0,00	500,00	-638,90
1/617000-729902	24	35 Sonst. Ausgaben (Vergütungen ABA) V	0,00	1.263,14	1.263,14	1.263,14	0,00	500,00	-763,14
61700		Bauhöfe	1.363,16	321.581,59	322.944,75	319.406,87	3.537,88	291.700,00	14.957,03 -44.838,62
617		Unterabschnitt	1.363,16	321.581,59	322.944,75	319.406,87	3.537,88	291.700,00	14.957,03 -44.838,62
61		Straßenbau	4.052,93	517.294,12	521.347,05	513.469,94	7.877,11	499.700,00	40.469,63 -58.063,75
63		Schutzwasserbau							
63300		Wildbachverbauung							
1/633000-346000	65	40 Investitionsdarlehen v.Kreditinst.	0,00	25.194,57	25.194,57	25.194,57	0,00	24.900,00	-294,57
1/633000-400000	23	34 Geringwertige Wirtschaftsgüter Materialien, Ersatz	0,00	0,00	0,00	0,00	0,00	400,00	400,00
1/633000-611000	24	35 Instandhaltung von Strassenbauten	0,00	0,00	0,00	0,00	0,00	300,00	300,00
1/633000-618000	24	35 Instandhaltung von sonst. Anlagen	0,00	994,90	994,90	994,90	0,00	2.100,00	1.105,10
1/633000-650000	25	39 Zinsen für Finanzschulden - Inland	0,00	306,32	306,32	306,32	0,00	800,00	493,68
1/633000-710000	24	35 Öffentliche Abgaben	0,00	104,40	104,40	104,40	0,00		-104,40
1/633000-728000	24	35 Entgelt für sonstige Leistungen von Gewerbetreib	0,00	0,00	0,00	0,00	0,00	700,00	700,00
1/633000-729900	24	35 Sonstige Ausgaben (Vergütungen) V	0,00	1.555,75	1.555,75	1.555,75	0,00		-1.555,75
1/633000-729902	24	35 Sonst. Ausgaben (Vergütungen ABA) V	0,00	20,71	20,71	20,71	0,00		-20,71
1/633000-750000	26	36 Lfd. TZ an Bund	0,00	0,00	0,00	0,00	0,00	10.800,00	10.800,00
63300		Wildbachverbauung	0,00	28.176,65	28.176,65	28.176,65	0,00	40.000,00	13.798,78 -1.975,43
633		Unterabschnitt	0,00	28.176,65	28.176,65	28.176,65	0,00	40.000,00	13.798,78 -1.975,43
63		Schutzwasserbau	0,00	28.176,65	28.176,65	28.176,65	0,00	40.000,00	13.798,78 -1.975,43
69		O.Ö. Verkehrsverbund							
69000									
1/690000-751000	26	37 Lfd. TZ an Land (Verkehrsverbund)	0,00	12.249,20	12.249,20	12.249,20	0,00	12.600,00	350,80
1/690000-752000	24	35 Lfd. TZ an Gemeindeverbände	0,00	11.046,00	11.046,00	11.046,00	0,00	11.100,00	54,00
69000		O.Ö. Verkehrsverbund	0,00	23.295,20	23.295,20	23.295,20	0,00	23.700,00	404,80 0,00
690		Unterabschnitt	0,00	23.295,20	23.295,20	23.295,20	0,00	23.700,00	404,80 0,00
69			0,00	23.295,20	23.295,20	23.295,20	0,00	23.700,00	404,80 0,00
6	Gruppe	STRASSEN- UND WASSER- BAU, VERKEHR	4.052,93	568.765,97	572.818,90	564.941,79	7.877,11	563.400,00	54.673,21 -60.039,18

Marktgemeinde Pettenbach

Rechnungsabschluss für das Jahr 2012 - Ordentlicher Haushalt - Einnahmen (Beträge werden in EURO ausgewiesen)

Hw/Ansatz/Post/Unter	Va/Req Hhq	Bezeichnung	Anf.Reste	Anordnungssoll	Gesamtsoll	Ist	Schl.Rest	VA+NVA	(Soll - VA) +mehr/-weniger
7		WIRTSCHAFTSFÖRDERUNG							
74		Sonstige Förderung der Land- und Forstwirtschaft							
74200		Produktionsförderung							
74200		Produktionsförderung	0,00	0,00	0,00	0,00	0,00		0,00
742		Unterabschnitt	0,00	0,00	0,00	0,00	0,00		0,00
74		Sonstige Förderung der Land- und Forstwirtschaft	0,00	0,00	0,00	0,00	0,00		0,00
77		Förderung des Fremdenverkehrs							
77100		Maßnahmen zur Förderung des Fremdenverkehrs							
77100		Maßnahmen zur Förderung des Fremdenverkehrs	0,00	0,00	0,00	0,00	0,00		0,00
771		Unterabschnitt	0,00	0,00	0,00	0,00	0,00		0,00
77		Förderung des Fremdenverkehrs	0,00	0,00	0,00	0,00	0,00		0,00
78		Förderung von Handel, Gewerbe und Industrie							
78200		Wirtschaftspolitische Massnahmen							
78200		Wirtschaftspolitische Massnahmen	0,00	0,00	0,00	0,00	0,00		0,00
782		Unterabschnitt	0,00	0,00	0,00	0,00	0,00		0,00
78900		Sonstige Einrichtungen und Maßnahmen							
78900		Sonstige Einrichtungen und Maßnahmen	0,00	0,00	0,00	0,00	0,00		0,00
789		Unterabschnitt	0,00	0,00	0,00	0,00	0,00		0,00
78		Förderung von Handel, Gewerbe und Industrie	0,00	0,00	0,00	0,00	0,00		0,00

Marktgemeinde Pettenbach

Rechnungsabschluss für das Jahr 2012 - Ordentlicher Haushalt - Ausgaben (Beträge werden in EURO ausgewiesen)

Hw/Ansatz/Post/Unter	Va/Req Hhq	Bezeichnung	Anf.Reste	Anordnungssoll	Gesamtsoll	Ist	Schl.Rest	VA+NVA	(VA - Soll) +mehr/-weniger
7		WIRTSCHAFTSFÖRDERUNG							
74		Sonstige Förderung der Land- und Forstwirtschaft							
74200		Produktionsförderung							
1/742000-768000	27	36 Sonstige lfd.TZ an priv. Haushalte Besamung	0,00	12.500,80	12.500,80	12.500,80	0,00	12.500,00	-0,80
74200		Produktionsförderung	0,00	12.500,80	12.500,80	12.500,80	0,00	12.500,00	0,00
									-0,80
742		Unterabschnitt	0,00	12.500,80	12.500,80	12.500,80	0,00	12.500,00	0,00
									-0,80
74		Sonstige Förderung der Land- und Forstwirtschaft	0,00	12.500,80	12.500,80	12.500,80	0,00	12.500,00	0,00
									-0,80
77		Förderung des Fremdenverkehrs							
77100		Maßnahmen zur Förderung des Fremdenverkehrs							
1/771000-400000	23	34 Geringwertige Wirtschaftsgüter Materialien, Ersat	0,00	0,00	0,00	0,00	0,00	300,00	300,00
1/771000-726000	24	35 Mitgliedsbeiträge	0,00	400,00	400,00	400,00	0,00	400,00	0,00
1/771000-728000	24	35 Entgelt für sonstige Leistungen von Gewerbetreib	0,00	4.800,00	4.800,00	4.800,00	0,00		-4.800,00
1/771000-729900	24	35 Sonstige Ausgaben (Vergütungen) V	0,00	86,43	86,43	86,43	0,00	4.000,00	3.913,57
1/771000-757000	27	36 Lfd. TZ an private Institutionen VERA	0,00	6.254,00	6.254,00	6.254,00	0,00	6.200,00	-54,00
77100		Maßnahmen zur Förderung des Fremdenverkehrs	0,00	11.540,43	11.540,43	11.540,43	0,00	10.900,00	4.213,57
									-4.854,00
771		Unterabschnitt	0,00	11.540,43	11.540,43	11.540,43	0,00	10.900,00	4.213,57
									-4.854,00
77		Förderung des Fremdenverkehrs	0,00	11.540,43	11.540,43	11.540,43	0,00	10.900,00	4.213,57
									-4.854,00
78		Förderung von Handel, Gewerbe und Industrie							
78200		Wirtschaftspolitische Massnahmen							
1/782000-728000	24	35 Entgelt für sonstige Leistungen von Gewerbetreib	0,00	0,00	0,00	0,00	0,00	100,00	100,00
78200		Wirtschaftspolitische Massnahmen	0,00	0,00	0,00	0,00	0,00	100,00	100,00
									0,00
782		Unterabschnitt	0,00	0,00	0,00	0,00	0,00	100,00	100,00
									0,00
78900		Sonstige Einrichtungen und Maßnahmen							
1/789000-775000	44	KTZ an Unternehmungen Wirtsch.Förderung	2.257,75	8.149,04	10.406,79	9.566,34	840,45	10.400,00	2.250,96
1/789000-775100	44	KTZ an Unternehmungen Lehrlingsförderung	0,00	872,10	872,10	872,10	0,00	1.200,00	327,90
78900		Sonstige Einrichtungen und Maßnahmen	2.257,75	9.021,14	11.278,89	10.438,44	840,45	11.600,00	2.578,86
									0,00
789		Unterabschnitt	2.257,75	9.021,14	11.278,89	10.438,44	840,45	11.600,00	2.578,86
									0,00
78		Förderung von Handel, Gewerbe und Industrie	2.257,75	9.021,14	11.278,89	10.438,44	840,45	11.700,00	2.678,86
									0,00

Marktgemeinde Pettenbach

Rechnungsabschluss für das Jahr 2012 - Ordentlicher Haushalt - Einnahmen (Beträge werden in EURO ausgewiesen)

Hw/Ansatz/Post/Unter	Va/Req Hhq	Bezeichnung	Anf. Reste	Anordnungssoll	Gesamtsoll	Ist	Schl. Rest	VA+NVA	(Soll - VA) +mehr/-weniger
7	Gruppe	WIRTSCHAFTSFÖRDERUNG	0,00	0,00	0,00	0,00	0,00		0,00
									0,00

Marktgemeinde Pettenbach

Rechnungsabschluss für das Jahr 2012 - Ordentlicher Haushalt - Ausgaben (Beträge werden in EURO ausgewiesen)

Hw/Ansatz/Post/Unter	Va/Req Hhq	Bezeichnung	Anf. Reste	Anordnungssoll	Gesamtsoll	Ist	Schl. Rest	VA+NVA	(VA - Soll) +mehr/-weniger
7	Gruppe	WIRTSCHAFTSFÖRDERUNG	2.257,75	33.062,37	35.320,12	34.479,67	840,45	35.100,00	6.892,43 -4.854,80

Marktgemeinde Pettenbach

Rechnungsabschluss für das Jahr 2012 - Ordentlicher Haushalt - Einnahmen (Beträge werden in EURO ausgewiesen)

Hw/Ansatz/Post/Unter	Va/Req Hhq	Bezeichnung	Anf.Reste	Anordnungssoll	Gesamtsoll	Ist	Schl.Rest	VA+NVA	(Soll - VA) +mehr/-weniger
8		DIENSTLEISTUNGEN							
81		Öffentliche Einrichtungen							
81200		WC-Anlagen							
81200		WC-Anlagen	0,00	0,00	0,00	0,00	0,00		0,00
									0,00
812		Unterabschnitt	0,00	0,00	0,00	0,00	0,00		0,00
									0,00
81300		Abfallbeseitigung							
2/813000+803000	18	10 Veräußerung von Handelswaren	9,12	967,37	976,49	973,73	2,76	700,00	267,37
2/813000+803200	18	10 Veräußerung von Mülltonnen	0,00	998,31	998,31	998,31	0,00	800,00	198,31
2/813000+829000	18	11 Sonstige Einnahmen	0,00	0,00	0,00	0,00	0,00	100,00	-100,00
2/813000+852000	12	16 Geb. f.d.Benützung von Gem.Eigentum	6.521,26	222.120,82	228.642,08	222.432,35	6.209,73	220.700,00	1.420,82
2/813000+852100	12	16 Abfallbehandlungsbeitrag	750,39	33.437,80	34.188,19	33.517,52	670,67	33.500,00	-62,20
81300		Abfallbeseitigung	7.280,77	257.524,30	264.805,07	257.921,91	6.883,16	255.800,00	1.886,50
									-162,20
813		Unterabschnitt	7.280,77	257.524,30	264.805,07	257.921,91	6.883,16	255.800,00	1.886,50
									-162,20

Marktgemeinde Pettenbach

Rechnungsabschluss für das Jahr 2012 - Ordentlicher Haushalt - Ausgaben (Beträge werden in EURO ausgewiesen)

Hw/Ansatz/Post/Unter	Va/Req Hhq	Bezeichnung	Anf.Reste	Anordnungssoll	Gesamtsoll	Ist	Schl.Rest	VA+NVA	(VA - Soll) +mehr/-weniger
8		DIENSTLEISTUNGEN							
81		Öffentliche Einrichtungen							
81200		WC-Anlagen							
1/812000-400000	23	34 Geringwertige Wirtschaftsgüter Materialien, Ersat	0,00	102,80	102,80	102,80	0,00	100,00	-2,80
1/812000-454000	23	34 Reinigungsmittel	0,00	100,00	100,00	100,00	0,00	100,00	0,00
1/812000-459000	23	34 Sonstige Verbrauchsgüter	0,00	300,00	300,00	300,00	0,00	300,00	0,00
1/812000-511000	20	31 Geldbezüge f.Vertragsbedienstete II	0,00	937,66	937,66	937,66	0,00	900,00	-37,66
1/812000-523000	20	31 Arbeiter nicht ganzj. beschäftigt	0,00	0,00	0,00	0,00	0,00	100,00	100,00
1/812000-580000	20	31 DGB zum Ausgleichsfonds für Familienbeihilfen	0,00	42,54	42,54	42,54	0,00	100,00	57,46
1/812000-581000	20	31 Sonstige DGB zur sozialen Sicherheit	0,00	201,54	201,54	201,54	0,00	200,00	-1,54
1/812000-581100	20	Beitrag Mv- Kassen	0,00	14,37	14,37	14,37	0,00		-14,37
1/812000-581200	20	31 Pensionskasse DG-Anteil	0,00	13,90	13,90	13,90	0,00		-13,90
1/812000-590000	20	31 Freiwillige Sozialleistungen (Nur Bar)	0,00	18,90	18,90	18,90	0,00	100,00	81,10
1/812000-600000	24	35 Strom	0,00	100,00	100,00	100,00	0,00	100,00	0,00
1/812000-614000	24	35 Instandhaltung von Gebäuden	0,00	52,92	52,92	52,92	0,00	100,00	47,08
1/812000-618000	24	35 Instandhaltung von sonst. Anlagen	0,00	0,00	0,00	0,00	0,00	100,00	100,00
1/812000-711000	24	35 Gebühren f.d. Benützung v. Gdeeinr.	0,00	510,23	510,23	510,23	0,00	1.000,00	489,77
81200		WC-Anlagen	0,00	2.394,86	2.394,86	2.394,86	0,00	3.200,00	875,41
									-70,27
812		Unterabschnitt	0,00	2.394,86	2.394,86	2.394,86	0,00	3.200,00	875,41
									-70,27
81300		Abfallbeseitigung							
1/813000-400000	23	34 Geringwertige Wirtschaftsgüter Materialien, Ersat	0,00	118,00	118,00	118,00	0,00	500,00	382,00
1/813000-403000	23	34 Handelswaren	0,00	1.837,46	1.837,46	1.587,46	250,00	1.500,00	-337,46
1/813000-459000	23	34 Sonstige Verbrauchsgüter	0,00	0,00	0,00	0,00	0,00	100,00	100,00
1/813000-510000	20	31 Geldbezüge f- Vertragsbedienstete der Verwaltun	0,00	4.990,34	4.990,34	4.990,34	0,00	5.000,00	9,66
1/813000-560000	20	31 Reisegebühren	0,00	73,85	73,85	73,85	0,00		-73,85
1/813000-565000	20	31 Mehrleistungsvergütung	0,00	11,00	11,00	11,00	0,00	100,00	89,00
1/813000-569000	20	31 Sonstige Nebengebühren	0,00	0,00	0,00	0,00	0,00	100,00	100,00
1/813000-580000	20	31 DGB zum Ausgleichsfonds für Familienbeihilfen	0,00	222,35	222,35	222,35	0,00	300,00	77,65
1/813000-581000	20	31 Sonstige DGB zur sozialen Sicherheit	0,00	1.054,26	1.054,26	1.054,26	0,00	1.100,00	45,74
1/813000-581100	20	31 Beitrag Mv- Kassen	0,00	76,32	76,32	76,32	0,00	100,00	23,68
1/813000-590000	20	31 Freiwillige Sozialleistungen (Nur Bar)	0,00	0,00	0,00	0,00	0,00	100,00	100,00
1/813000-600000	24	35 Strom für Schlachtcontainer	0,00	191,73	191,73	0,00	191,73	200,00	8,27
1/813000-670000	24	35 Versicherungen	0,00	111,99	111,99	111,99	0,00	200,00	88,01
1/813000-710000	24	35 Öffentliche Abgaben	0,00	17,50	17,50	17,50	0,00		-17,50
1/813000-711000	24	35 Gebühren f.d. Benützung v. Gdeeinr.	0,00	0,00	0,00	0,00	0,00	100,00	100,00
1/813000-728000	24	35 Entgelt für sonstige Leistungen von Gewerbetreib	0,00	1.055,58	1.055,58	1.055,58	0,00	1.900,00	844,42
1/813000-728001	24	35 Entgelt für sonstige Leistungen von Gewerbetreib	1.386,48	18.135,42	19.521,90	17.690,70	1.831,20	17.200,00	-935,42
1/813000-729900	24	35 Sonstige Ausgaben (Vergütungen)	V	0,00	4.775,29	4.775,29	0,00	2.000,00	-2.775,29
1/813000-729901	24	35 Sonst. Ausgaben (Vergütungen WVA)	V	0,00	227,78	227,78	0,00	200,00	-27,78
1/813000-752000	26	36 Lfd.TZ an Gemeindeverbände Abfallwirtschaftsb	0,00	65.462,09	65.462,09	65.462,09	0,00	67.300,00	1.837,91
1/813000-752100	26	36 Kosten der Hausmüllentsorgung Abfallabfuhr	0,00	128.850,37	128.850,37	128.850,37	0,00	128.500,00	-350,37
1/813000-752110	26	36 Kosten der Hausmüllentsorgung Sperrmüll	0,00	20.986,00	20.986,00	20.986,00	0,00	21.000,00	14,00
81300		Abfallbeseitigung	1.386,48	248.197,33	249.583,81	247.310,88	2.272,93	247.500,00	3.820,34
									-4.517,67
813		Unterabschnitt	1.386,48	248.197,33	249.583,81	247.310,88	2.272,93	247.500,00	3.820,34
									-4.517,67

Marktgemeinde Pettenbach

Rechnungsabschluss für das Jahr 2012 - Ordentlicher Haushalt - Einnahmen (Beträge werden in EURO ausgewiesen)

Hw/Ansatz/Post/Unter Va/Req Hhq Bezeichnung Anf.Reste Anordnungssoll Gesamtsoll Ist Schl.Rest VA+NVA (Soll - VA) +mehr/-weniger

81400 Winterdienst

81400	Winterdienst	0,00	0,00	0,00	0,00	0,00	0,00	0,00
-------	--------------	------	------	------	------	------	------	------

81410 Straßenreinigung

81410	Straßenreinigung	0,00	0,00	0,00	0,00	0,00	0,00	0,00
-------	------------------	------	------	------	------	------	------	------

814 Unterabschnitt

814	Unterabschnitt	0,00	0,00	0,00	0,00	0,00	0,00	0,00
-----	----------------	------	------	------	------	------	------	------

81500 Park- und Gartenanlagen, Kinderspielplätze

81500	Park- und Gartenanlagen, Kinderspielplätze	0,00	0,00	0,00	0,00	0,00	0,00	0,00
-------	--	------	------	------	------	------	------	------

815 Unterabschnitt

815	Unterabschnitt	0,00	0,00	0,00	0,00	0,00	0,00	0,00
-----	----------------	------	------	------	------	------	------	------

81600 Öffentliche Beleuchtung und öffentliche Uhren

Marktgemeinde Pettenbach

Rechnungsabschluss für das Jahr 2012 - Ordentlicher Haushalt - Ausgaben (Beträge werden in EURO ausgewiesen)

Hw/Ansatz/Post/Unter	Va/Req Hhq	Bezeichnung	Anf.Reste	Anordnungssoll	Gesamtsoll	Ist	Schl.Rest	VA+NVA	(VA - Soll) +mehr/-weniger
81400 Winterdienst									
1/814000-400000	23	34 Geringwertige Wirtschaftsgüter Materialien, Ersatz	0,00	0,00	0,00	0,00	0,00	5.000,00	5.000,00
1/814000-459000	23	34 Sonstige Verbrauchsgüter	827,56	11.628,78	12.456,34	11.698,33	758,01	10.000,00	-1.628,78
1/814000-459100	23	34 Sonstige Verbrauchsgüter Salz	0,00	12.488,14	12.488,14	7.443,44	5.044,70	10.000,00	-2.488,14
1/814000-619000	24	35 Instandhaltung von Sonderanlagen	0,00	102,00	102,00	102,00	0,00		-102,00
1/814000-631000	24	35 Telekommunikationsdienste	0,00	394,09	394,09	394,09	0,00		-394,09
1/814000-690000	24	35 Schadensfälle	0,00	46,87	46,87	46,87	0,00	500,00	453,13
1/814000-720000	24	35 Kostenbeiträge für Leistungen	0,00	10.199,40	10.199,40	10.199,40	0,00	12.000,00	1.800,60
1/814000-728100	24	35 Entgelte f. sonstige Leistungen Winterdienst Sch	914,05	49.212,29	50.126,34	42.103,63	8.022,71	70.000,00	20.787,71
1/814000-728101	24	35 Entgelt für sonstige Leistungen Winterdienst Split	0,00	5.893,26	5.893,26	4.244,50	1.648,76	15.000,00	9.106,74
1/814000-728102	24	35 Entgelt für sonstige Leistungen Winterdienst Split	0,00	2.861,08	2.861,08	2.578,60	282,48	1.000,00	-1.861,08
1/814000-728103	24	35 Entgelt für sonstige Leistungen Schneestangen s	0,00	8.456,62	8.456,62	8.456,62	0,00	8.000,00	-456,62
1/814000-728104	24	35 Entgelte für sonstige Leistungen (Vor- und Nachr	0,00	1.831,51	1.831,51	490,88	1.340,63	6.000,00	4.168,49
1/814000-728200	24	35 Entgelte f. sonst. Leistungen Winterdienst (von P	0,00	231,00	231,00	231,00	0,00	800,00	569,00
1/814000-729900	24	35 Sonstige Ausgaben (Vergütungen)	V	0,00	60.674,23	60.674,23	0,00	80.000,00	19.325,77
1/814000-729901	24	35 Sonst. Ausgaben (Vergütungen WVA)	V	0,00	4.193,23	4.193,23	0,00	1.100,00	-3.093,23
1/814000-729902	24	35 Sonst. Ausgaben (Vergütungen ABA)	V	0,00	0,00	0,00	0,00	4.500,00	4.500,00
81400		Winterdienst	1.741,61	168.212,50	169.954,11	152.856,82	17.097,29	223.900,00	65.711,44 -10.023,94
81410 Straßenreinigung									
1/814100-728000	24	35 Entgelt für sonstige Leistungen Straßenreinigung	0,00	4.775,19	4.775,19	4.775,19	0,00	6.000,00	1.224,81
81410		Straßenreinigung	0,00	4.775,19	4.775,19	4.775,19	0,00	6.000,00	1.224,81 0,00
814		Unterabschnitt	1.741,61	172.987,69	174.729,30	157.632,01	17.097,29	229.900,00	66.936,25 -10.023,94
81500 Park- und Gartenanlagen, Kinderspielplätze									
1/815000-400000	23	34 Geringwertige Wirtschaftsgüter Materialien, Ersatz	0,00	102,00	102,00	102,00	0,00	600,00	498,00
1/815000-452000	23	34 Treibstoffe	0,00	0,00	0,00	0,00	0,00	100,00	100,00
1/815000-459000	23	34 Sonstige Verbrauchsgüter	0,00	0,00	0,00	0,00	0,00	100,00	100,00
1/815000-619000	24	35 Instandhaltung von Sonderanlagen	0,00	47,87	47,87	47,87	0,00	1.000,00	952,13
1/815000-700100	24	35 Mietzinse	0,00	1.429,36	1.429,36	1.429,36	0,00	1.500,00	70,64
1/815000-700600	24	35 Mietzinse	0,00	1.996,50	1.996,50	1.851,30	145,20	1.800,00	-196,50
1/815000-728000	24	35 Entgelt für sonstige Leistungen von Gewerbetreib	0,00	3.983,64	3.983,64	3.983,64	0,00	4.600,00	616,36
1/815000-729900	24	35 Sonstige Ausgaben (Vergütungen)	V	0,00	648,23	648,23	0,00	6.600,00	5.951,77
1/815000-729901	24	35 Sonst. Ausgaben (Vergütungen WVA)	V	0,00	82,83	82,83	0,00	100,00	17,17
81500		Park- und Gartenanlagen, Kinderspielplätze	0,00	8.290,43	8.290,43	8.145,23	145,20	16.400,00	8.306,07 -196,50
815		Unterabschnitt	0,00	8.290,43	8.290,43	8.145,23	145,20	16.400,00	8.306,07 -196,50
81600 Öffentliche Beleuchtung und öffentliche Uhren									
1/816000-050000	40	Sonderanlagen (Beleuchtungskörper)	0,00	4.313,08	4.313,08	4.313,08	0,00		-4.313,08
1/816000-400000	23	34 Geringwertige Wirtschaftsgüter Materialien, Ersatz	0,00	376,09	376,09	376,09	0,00	200,00	-176,09
1/816000-459000	23	34 Sonstige Verbrauchsgüter	0,00	6,91	6,91	6,91	0,00	5.000,00	4.993,09
1/816000-600000	24	35 Strom	0,00	15.880,82	15.880,82	15.880,82	0,00	12.000,00	-3.880,82
1/816000-619000	24	35 Instandhaltung von Sonderanlagen	0,00	6.442,04	6.442,04	4.537,88	1.904,16	6.000,00	-442,04
1/816000-728000	24	35 Entgelt für sonstige Leistungen von Gewerbetreib	0,00	864,00	864,00	864,00	0,00	300,00	-564,00
1/816000-729900	24	35 Sonstige Ausgaben (Vergütungen)	V	0,00	6.493,09	6.493,09	0,00	10.000,00	3.506,91

Marktgemeinde Pettenbach

Rechnungsabschluss für das Jahr 2012 - Ordentlicher Haushalt - Einnahmen (Beträge werden in EURO ausgewiesen)

Hw/Ansatz/Post/Unter	Va/Req Hhq	Bezeichnung	Anf.Reste	Anordnungssoll	Gesamtsoll	Ist	Schl.Rest	VA+NVA	(Soll - VA) +mehr/-weniger
81600		Öffentliche Beleuchtung und öffentliche Uhren	0,00	0,00	0,00	0,00	0,00		0,00
<hr/>									
816		Unterabschnitt	0,00	0,00	0,00	0,00	0,00		0,00
<hr/>									
81700		Friedhöfe							
2/817000+852000	12	16 Gebühren für die Benützung von Gemeindeeigen	0,00	1.608,60	1.608,60	1.608,60	0,00	1.400,00	208,60
<hr/>									
81700		Friedhöfe	0,00	1.608,60	1.608,60	1.608,60	0,00	1.400,00	208,60
<hr/>									
817		Unterabschnitt	0,00	1.608,60	1.608,60	1.608,60	0,00	1.400,00	208,60
<hr/>									
81		Öffentliche Einrichtungen	7.280,77	259.132,90	266.413,67	259.530,51	6.883,16	257.200,00	2.095,10
<hr/>									
82		Betriebsähnliche Einrichtungen und Betriebe							
82800		Sonstige Märkte							
2/828000+815000	13	10 Marktgebühren nach der Gew.Ordnung	0,00	696,00	696,00	696,00	0,00	600,00	96,00
82800		Sonstige Märkte	0,00	696,00	696,00	696,00	0,00	600,00	96,00
<hr/>									
828		Unterabschnitt	0,00	696,00	696,00	696,00	0,00	600,00	96,00
<hr/>									
82		Betriebsähnliche Einrichtungen und Betriebe	0,00	696,00	696,00	696,00	0,00	600,00	96,00
<hr/>									
84		Liegenschaften							
84000		Grundbesitz							
2/840000+001000	30	Verkauf von Grundstücken	5.408,00	37.188,32	42.596,32	42.596,32	0,00	37.200,00	-11,68
2/840000+824000	14	11 Einnahmen aus Vermietung und Verp.	0,00	0,00	0,00	0,00	0,00	100,00	-100,00
84000		Grundbesitz	5.408,00	37.188,32	42.596,32	42.596,32	0,00	37.300,00	0,00
<hr/>									
840		Unterabschnitt	5.408,00	37.188,32	42.596,32	42.596,32	0,00	37.300,00	0,00
<hr/>									
84100		Grundstücksgleiche Rechte							

Marktgemeinde Pettenbach

Rechnungsabschluss für das Jahr 2012 - Ordentlicher Haushalt - Ausgaben (Beträge werden in EURO ausgewiesen)

Hw/Ansatz/Post/Unter	Va/Req	Hhq	Bezeichnung	Anf.Reste	Anordnungssoll	Gesamtsoll	Ist	Schl.Rest	VA+NVA	(VA - Soll) +mehr/-weniger	
1/816000-729901	24	35	Sonst. Ausgaben (Vergütungen WVA)	V	0,00	0,00	0,00	0,00	1.300,00	1.300,00	
81600			Öffentliche Beleuchtung und öffentliche Uhren		0,00	34.376,03	34.376,03	32.471,87	1.904,16	34.800,00	9.800,00 -9.376,03
816			Unterabschnitt		0,00	34.376,03	34.376,03	32.471,87	1.904,16	34.800,00	9.800,00 -9.376,03
81700			Friedhöfe								
1/817000-400000	23	34	Geringwertige Wirtschaftsgüter Materialien, Ersatz		0,00	287,65	287,65	287,65	200,00	-87,65	
1/817000-454000	23	34	Reinigungsmittel		0,00	0,00	0,00	0,00	100,00	100,00	
1/817000-459000	23	34	Sonstige Verbrauchsgüter		0,00	279,48	279,48	279,48	100,00	-179,48	
1/817000-600000	24	35	Strom		0,00	148,04	148,04	148,04	300,00	151,96	
1/817000-614000	24	35	Instandhaltung von Gebäuden		0,00	0,00	0,00	0,00	300,00	300,00	
1/817000-670000	24	35	Versicherungen		0,00	366,49	366,49	366,49	400,00	33,51	
1/817000-711000	24	35	Gebühren f.d. Benützung v. Gdeeinr.		0,00	266,64	266,64	266,64	300,00	33,36	
1/817000-728000	24	35	Entgelt für sonstige Leistungen von Gewerbetreib		0,00	314,04	314,04	314,04	300,00	-14,04	
1/817000-729900	24	35	Sonstige Ausgaben (Vergütungen)	V	0,00	1.058,77	1.058,77	1.058,77	200,00	-858,77	
1/817000-729901	24		Sonst. Ausgaben (Vergütungen WVA)	V	0,00	455,56	455,56	455,56	300,00	-155,56	
81700			Friedhöfe		0,00	3.176,67	3.176,67	3.176,67	2.500,00	618,83 -1.295,50	
817			Unterabschnitt		0,00	3.176,67	3.176,67	3.176,67	2.500,00	618,83 -1.295,50	
81			Öffentliche Einrichtungen		3.128,09	469.423,01	472.551,10	451.131,52	21.419,58	534.300,00	90.356,90 -25.479,91
82			Betriebsähnliche Einrichtungen und Betriebe								
82800			Sonstige Märkte								
82800			Sonstige Märkte		0,00	0,00	0,00	0,00	0,00	0,00 0,00	
828			Unterabschnitt		0,00	0,00	0,00	0,00	0,00	0,00 0,00	
82			Betriebsähnliche Einrichtungen und Betriebe		0,00	0,00	0,00	0,00	0,00	0,00 0,00	
84			Liegenschaften								
84000			Grundbesitz								
84000			Grundbesitz		0,00	0,00	0,00	0,00	0,00	0,00 0,00	
840			Unterabschnitt		0,00	0,00	0,00	0,00	0,00	0,00 0,00	
84100			Grundstücksgleiche Rechte								

Marktgemeinde Pettenbach

Rechnungsabschluss für das Jahr 2012 - Ordentlicher Haushalt - Einnahmen (Beträge werden in EURO ausgewiesen)

Hw/Ansatz/Post/Unter	Va/Req Hhq	Bezeichnung	Anf.Reste	Anordnungssoll	Gesamtsoll	Ist	Schl.Rest	VA+NVA	(Soll - VA) +mehr/-weniger
2/841000+824000	14	11 Einnahmen aus Vermietung und Verp. Fischwass	0,00	161,39	161,39	161,39	0,00	200,00	-38,61
2/841000+824100	14	11 Anerkennungszins-Siedlerverein	0,00	21,80	21,80	21,80	0,00	100,00	-78,20
2/841000+828000	18	11 Rückersätze von Ausgaben	0,00	161,33	161,33	161,33	0,00		161,33
84100		Grundstücksgleiche Rechte	0,00	344,52	344,52	344,52	0,00	300,00	161,33 -116,81
841		Unterabschnitt	0,00	344,52	344,52	344,52	0,00	300,00	161,33 -116,81
84200		Waldbesitz Gemeindewald							
2/842000+824000	14	11 Einnahmen aus Vermietung und Verp.	0,00	0,00	0,00	0,00	0,00	100,00	-100,00
84200		Waldbesitz Gemeindewald	0,00	0,00	0,00	0,00	0,00	100,00	0,00 -100,00
842		Unterabschnitt	0,00	0,00	0,00	0,00	0,00	100,00	0,00 -100,00
84		Liegenschaften	5.408,00	37.532,84	42.940,84	42.940,84	0,00	37.700,00	161,33 -328,49
85		Betriebe mit marktbest. Tätigkeit							
85000		Wasserversorgung							
2/850000+810000	13	10 Leistungserlöse	0,00	4.191,43	4.191,43	4.191,43	0,00		4.191,43
2/850000+817000	13	10 Div. Kostenersätze	0,00	0,00	0,00	0,00	0,00	100,00	-100,00
2/850000+828000	18	11 Rückersätze von Ausgaben	0,00	2.446,31	2.446,31	2.446,31	0,00	2.300,00	146,31
2/850000+829901	18	11 Sonstige Einnahmen (Vergütungen)	0,00	9.194,03	9.194,03	9.194,03	0,00	13.400,00	-4.205,97
2/850000+850000	10	19 Interessentenbeiträge	20.483,79	74.174,54	94.658,33	88.438,03	6.220,30	47.300,00	26.874,54
2/850000+852000	12	16 Gebühren für die Benützung von Gemeindeseigen	7.924,15	221.161,63	229.085,78	219.838,21	9.247,57	215.000,00	6.161,63
2/850000+852010	12	16 Gebühren für die Benützung Wasser Bereitstellu	1.248,06	52.245,00	53.493,06	52.361,51	1.131,55	52.200,00	45,00
2/850000+852100	12	16 Geb. für die Benützung von Gemeinde	415,92	22.529,94	22.945,86	22.615,38	330,48	21.900,00	629,94
2/850000+852200	12	13 Gebühren für Benützungsgeldern Wasser währ	0,00	2.089,25	2.089,25	2.089,25	0,00		2.089,25

Marktgemeinde Pettenbach

Rechnungsabschluss für das Jahr 2012 - Ordentlicher Haushalt - Ausgaben (Beträge werden in EURO ausgewiesen)

Hw/Ansatz/Post/Unter	Va/Req Hh	Bezeichnung	Anf. Reste	Anordnungssoll	Gesamtsoll	Ist	Schl. Rest	VA+NVA	(VA - Soll) +mehr/-weniger
1/841000-700000	24	35 Mietzinse	0,00	64,02	64,02	64,02	0,00	100,00	35,98
1/841000-710000	24	35 Öffentliche Abgaben	0,00	16,35	16,35	16,35	0,00	100,00	83,65
1/841000-726000	24	35 Mitgliedsbeiträge an Institutionen	0,00	80,00	80,00	80,00	0,00	100,00	20,00
1/841000-755000	27	36 Lfd. Transferz. an Finanzinst.	0,00	0,00	0,00	0,00	0,00	100,00	100,00
84100		Grundstücksgleiche Rechte	0,00	160,37	160,37	160,37	0,00	400,00	239,63 0,00
841		Unterabschnitt	0,00	160,37	160,37	160,37	0,00	400,00	239,63 0,00
84200		Waldbesitz Gemeindewald							
1/842000-710000	24	35 Öffentliche Abgaben	0,00	5,81	5,81	5,81	0,00		-5,81
1/842000-775000	44	KTZ an Unternehmungen	0,00	409,84	409,84	409,84	0,00	1.000,00	590,16
84200		Waldbesitz Gemeindewald	0,00	415,65	415,65	415,65	0,00	1.000,00	590,16 -5,81
842		Unterabschnitt	0,00	415,65	415,65	415,65	0,00	1.000,00	590,16 -5,81
84		Liegenschaften	0,00	576,02	576,02	576,02	0,00	1.400,00	829,79 -5,81
85		Betriebe mit marktbest. Tätigkeit							
85000		Wasserversorgung							
1/850000-004000	40	Wasserbauten	0,00	7.908,08	7.908,08	6.837,62	1.070,46		-7.908,08
1/850000-298000	61	38 Haushaltsrücklage	0,00	21.042,06	21.042,06	21.042,06	0,00		-21.042,06
1/850000-346000	65	40 Investitionsdarlehen (Pratsdorf)	0,00	8.475,70	8.475,70	8.475,70	0,00	8.500,00	24,30
1/850000-346010	65	40 Investitionsdarlehen (Pratsdorf)	0,00	3.570,35	3.570,35	3.570,35	0,00	3.600,00	29,65
1/850000-346100	65	40 Investitionsdarlehen (Pratsdorf)	0,00	21.557,59	21.557,59	21.557,59	0,00	21.600,00	42,41
1/850000-346130	65	40 Investitionsdarlehen (BA13-PSK) Stiftsgründe	0,00	2.016,32	2.016,32	2.016,32	0,00	3.500,00	1.483,68
1/850000-346300	65	40 Invest. Darlehen WVA Steuerung	0,00	5.251,92	5.251,92	5.251,92	0,00	3.400,00	-1.851,92
1/850000-400000	23	34 Geringwertige Wirtschaftsgüter Materialien, Ersatz	0,00	7.354,70	7.354,70	7.354,70	0,00	6.000,00	-1.354,70
1/850000-402000	23	34 Materialien f. innerbetr. Leistungen	0,00	0,00	0,00	0,00	0,00	100,00	100,00
1/850000-403000	23	34 Handelswaren - Wasserzukauf	0,00	437,66	437,66	437,66	0,00	400,00	-37,66
1/850000-452000	23	34 Treibstoffe	144,38	1.513,75	1.658,13	1.509,87	148,26	1.400,00	-113,75
1/850000-453000	23	34 Schmier- und Schleifmittel	0,00	5,17	5,17	5,17	0,00	100,00	94,83
1/850000-454000	23	34 Reinigungsmittel	534,80	598,98	1.133,78	1.133,78	0,00	700,00	101,02
1/850000-455000	23	34 Chemische und artverwandte Mittel	0,00	170,80	170,80	170,80	0,00	200,00	29,20
1/850000-456000	23	34 Schreib-, Zeichen- und sonstige Büromittel	0,00	6,29	6,29	6,29	0,00	200,00	193,71
1/850000-457000	23	34 Druckwerke	0,00	0,00	0,00	0,00	0,00	100,00	100,00
1/850000-458000	23	34 Mittel zur ärztl. Betreuung etc.	0,00	0,00	0,00	0,00	0,00	100,00	100,00
1/850000-459000	23	34 Sonstige Verbrauchsgüter	2,17	21,76	23,93	23,93	0,00	100,00	78,24
1/850000-511000	20	31 Geldbezüge f. Vertragsbedienstete II	0,00	35.668,20	35.668,20	35.668,20	0,00	36.100,00	431,80
1/850000-560000	20	31 Reisegebühren	0,00	0,00	0,00	0,00	0,00	100,00	100,00
1/850000-565000	20	31 Mehrleistungsvergütung	0,00	2.490,58	2.490,58	2.490,58	0,00	2.700,00	209,42
1/850000-566000	20	31 Zuwendungen aus Anlass v. Dienstjub	0,00	4.907,40	4.907,40	4.907,40	0,00	4.900,00	-7,40
1/850000-569000	20	31 Sonstige Nebengebühren	0,00	2.841,60	2.841,60	2.841,60	0,00	2.800,00	-41,60
1/850000-580000	20	31 DGB zum Ausgleichsfonds für Familienbeihilfen	0,00	2.052,34	2.052,34	2.052,34	0,00	1.900,00	-152,34
1/850000-581000	20	31 Sonstige DGB zur sozialen Sicherheit	0,00	8.645,99	8.645,99	8.645,99	0,00	8.800,00	154,01
1/850000-590000	20	31 Freiwillige Sozialleistungen (Nur Bar)	0,00	0,00	0,00	0,00	0,00	1.500,00	1.500,00
1/850000-600000	24	35 Strom	0,00	19.889,01	19.889,01	19.889,01	0,00	26.100,00	6.210,99
1/850000-612000	24	35 Instandh. von Wasseranlagen-	563,08	32.982,37	33.545,45	29.404,08	4.141,37	17.000,00	-15.982,37

Marktgemeinde Pettenbach

Rechnungsabschluss für das Jahr 2012 - Ordentlicher Haushalt - Einnahmen (Beträge werden in EURO ausgewiesen)

Hw/Ansatz/Post/Unter	Va/Req Hhq	Bezeichnung	Anf.Reste	Anordnungssoll	Gesamtsoll	Ist	Schl.Rest	VA+NVA	(Soll - VA) +mehr/-weniger	
85000		Wasserversorgung	30.071,92	388.032,13	418.104,05	401.174,15	16.929,90	352.200,00	40.138,10 -4.305,97	
85090		Wasserversorgung Investitions- und Tilgungszuschüsse								
85090		Wasserversorgung Investitions- und Tilgungszusch	0,00	0,00	0,00	0,00	0,00		0,00 0,00	
850		Unterabschnitt	30.071,92	388.032,13	418.104,05	401.174,15	16.929,90	352.200,00	40.138,10 -4.305,97	
85100		Abwasserbeseitigung								
2/851000+810000	13	10 Leistungserlöse	0,00	770,00	770,00	770,00	0,00		770,00	
2/851000+828000	18	11 Rückersätze von Ausgaben	0,00	17.059,19	17.059,19	17.059,19	0,00	14.700,00	2.359,19	
2/851000+829000	18	11 Sonstige Einnahmen	0,00	0,00	0,00	0,00	0,00	400,00	-400,00	
2/851000+829902	18	11 Sonstige Einnahmen (Vergütungen)	V	0,00	1.553,04	1.553,04	1.553,04	0,00	7.000,00	-5.446,96
2/851000+850000	10	19 Interessentenbeiträge		61.900,74	116.258,35	178.159,09	165.841,28	12.317,81	43.700,00	72.558,35
2/851000+852000	12	16 Gebühren für die Benützung von Gemeindeeigen		6.512,24	214.177,81	220.690,05	211.919,17	8.770,88	207.700,00	6.477,81
2/851000+852010	12	16 Gebühren für die Benützung Kanal Bereitstellung		3.045,10	89.105,91	92.151,01	89.996,52	2.154,49	85.000,00	4.105,91
2/851000+852020	12	16 Gebühren für die Benützung Kanal- Fäkalienüber		1.360,39	16.624,35	17.984,74	17.525,02	459,72	19.000,00	-2.375,65
2/851000+852030	12	16 Gebühren für Brauchwasseranlagen		47,43	6.447,68	6.495,11	6.467,20	27,91	5.900,00	547,68
2/851000+860204	15	17 Zinsenzuschüsse (BA04)		0,00	19.115,38	19.115,38	19.115,38	0,00	22.900,00	-3.784,62
2/851000+860206	15	17 Zinsenzuschüsse (BA06)		0,00	7.980,99	7.980,99	7.980,99	0,00	8.200,00	-219,01
2/851000+860207	15	17 Zinsenzuschüsse (BA07)		0,00	5.532,21	5.532,21	5.532,21	0,00	6.000,00	-467,79
2/851000+860209	15	17 Zinsenzuschüsse (BA09)		0,00	919,22	919,22	919,22	0,00	1.600,00	-680,78
2/851000+860210	15	17 Zinsenzuschüsse (BA10)		0,00	3.698,42	3.698,42	3.698,42	0,00	5.400,00	-1.701,58
2/851000+860211	15	17 Zinsenzuschüsse (BA11)		0,00	963,72	963,72	963,72	0,00	4.800,00	-3.836,28
2/851000+860213	15	17 Zinsenzuschüsse (BA13)		0,00	928,00	928,00	928,00	0,00		928,00
2/851000+870204	33	Tilgungszuschüsse BA04		0,00	127.319,50	127.319,50	127.319,50	0,00	123.600,00	3.719,50
2/851000+870206	33	Tilgungszuschüsse (BA06)		0,00	33.400,57	33.400,57	33.400,57	0,00	33.600,00	-199,43

Marktgemeinde Pettenbach

Rechnungsabschluss für das Jahr 2012 - Ordentlicher Haushalt - Ausgaben (Beträge werden in EURO ausgewiesen)

Hw/Ansatz/Post/Unter	Va/Req Hh	Bezeichnung	Anf.Reste	Anordnungssoll	Gesamtsoll	Ist	Schl.Rest	VA+NVA	(VA - Soll) +mehr/-weniger
1/850000-614000	24	35 Instandhaltung von Gebäuden	0,00	0,00	0,00	0,00	0,00	700,00	700,00
1/850000-616000	24	35 Instandhaltung von Maschinen und Anlagen	0,00	227,88	227,88	227,88	0,00	400,00	172,12
1/850000-617000	24	35 Instandhaltung von Fahrzeugen	0,00	2.775,39	2.775,39	2.775,39	0,00	1.000,00	-1.775,39
1/850000-618000	24	35 Instandhaltung von sonst. Anlagen	0,00	0,00	0,00	0,00	0,00	100,00	100,00
1/850000-630000	24	35 Postdienste	0,00	0,00	0,00	0,00	0,00	600,00	600,00
1/850000-631000	24	35 Telekommunikationsdienste	0,00	1.327,60	1.327,60	1.327,60	0,00	2.000,00	672,40
1/850000-650000	25	39 Zinsen für Finanzschulden Pratsdorf	0,00	548,18	548,18	548,18	0,00	600,00	51,82
1/850000-650010	25	39 Zinsen für Finanzschulden Pratsdorf	0,00	209,25	209,25	209,25	0,00	200,00	-9,25
1/850000-650100	25	39 Zinsen für Finanzschulden Pratsdorf Süd	0,00	4.877,63	4.877,63	4.877,63	0,00	4.900,00	22,37
1/850000-650130	25	39 Zinsen für Finanzschulden BA13 -Raiba Stiftsgrü	0,00	1.308,28	1.308,28	1.308,28	0,00	1.900,00	591,72
1/850000-650300	25	39 Zinsen für Finanzschulden WVA Steuerung PSK	0,00	2.020,93	2.020,93	2.020,93	0,00	1.400,00	-620,93
1/850000-670000	24	35 Versicherungen	0,00	3.150,12	3.150,12	3.150,12	0,00	2.200,00	-950,12
1/850000-690000	24	35 Schadensfälle	0,00	1.897,27	1.897,27	1.897,27	0,00	400,00	-1.497,27
1/850000-700000	24	35 Mietzinse	0,00	17,64	17,64	17,64	0,00	100,00	82,36
1/850000-710000	24	35 Öffentliche Abgaben	0,00	237,60	237,60	237,60	0,00	300,00	62,40
1/850000-728000	24	35 Entgelt für sonstige Leistungen von Gewerbetreib	0,00	7.753,73	7.753,73	7.753,73	0,00	4.000,00	-3.753,73
1/850000-729900	24	35 Sonstige Ausgaben (Vergütungen)	V	0,00	34.583,02	34.583,02	0,00	30.000,00	-4.583,02
1/850000-729903	24	35 Sonstige Ausgaben (Vergütung Verwaltung WVA	V	0,00	4.800,00	4.800,00	0,00	4.800,00	0,00
1/850000-752000	26	36 Lfd.TZ an sonst.Träger des öffentl. Rechts	0,00	43,60	43,60	43,60	0,00	100,00	56,40
1/850000-754000	26	36 Lfd. TZ a.d.WLV.LAudach-Alm	0,00	0,00	0,00	0,00	0,00	100,00	100,00
1/850000-754100	26	36 Lfd.TZ a.d.WLV-Laudach-Alm BA02	0,00	1.166,58	1.166,58	1.166,58	0,00	1.200,00	33,42
1/850000-772000	43	KTZ an Gemeindeverbände	0,00	1.500,00	1.500,00	1.500,00	0,00	100,00	-1.400,00
85000		Wasserversorgung	1.244,43	257.853,32	259.097,75	253.737,66	5.360,09	209.000,00	14.228,27
									-63.081,59
85090		Wasserversorgung Investitions- und Tilgungszuschüsse							
1/850900-769000	28	36 KTZ an Gemeinden	0,00	84.954,41	84.954,41	84.954,41	0,00	111.600,00	26.645,59
85090		Wasserversorgung Investitions- und Tilgungszusch	0,00	84.954,41	84.954,41	84.954,41	0,00	111.600,00	26.645,59
									0,00
850		Unterabschnitt	1.244,43	342.807,73	344.052,16	338.692,07	5.360,09	320.600,00	40.873,86
									-63.081,59
85100		Abwasserbeseitigung							
1/851000-004000	40	Kanalisationsbauten	0,00	61.376,59	61.376,59	61.376,59	0,00		-61.376,59
1/851000-043000	41	Betriebsausstattung	0,00	4.661,31	4.661,31	4.661,31	0,00		-4.661,31
1/851000-346100	65	40 Investitionsdarlehen (BA10)	0,00	9.611,39	9.611,39	9.611,39	0,00	9.000,00	-611,39
1/851000-346101	65	40 Investitionsdarlehen (BA10) Volksbank	0,00	517,38	517,38	517,38	0,00		-517,38
1/851000-346110	65	40 Investitionsdarlehen (BA11)	0,00	9.779,59	9.779,59	9.779,59	0,00	9.500,00	-279,59
1/851000-346111	65	40 Investitionsdarlehen (BA11 Bründl)	0,00	1.868,86	1.868,86	1.868,86	0,00	2.600,00	731,14
1/851000-346130	65	40 Investitionsdarlehen (BA13-Stiftsgr	0,00	11.425,81	11.425,81	11.425,81	0,00	20.100,00	8.674,19
1/851000-346200	65	40 Investitionsdarlehen (BA02)	0,00	27.367,08	27.367,08	27.367,08	0,00	27.400,00	32,92
1/851000-346300	65	40 Investitionsdarlehen (BA03)	0,00	20.420,73	20.420,73	20.420,73	0,00	20.400,00	-20,73
1/851000-346400	65	40 Investitionsdarlehen (BA04) -Raiba	0,00	39.321,14	39.321,14	39.321,14	0,00	38.600,00	-721,14
1/851000-346410	65	40 Investitionsdarlehen (BA04) -PSK	0,00	13.377,07	13.377,07	13.377,07	0,00	12.000,00	-1.377,07
1/851000-346420	65	40 Investitionsdarlehen (BA04) -SPK	0,00	46.994,38	46.994,38	46.994,38	0,00	47.000,00	5,62
1/851000-346600	65	40 Investitionsdarlehen (BA06) -Kläranlage	0,00	38.371,26	38.371,26	38.371,26	0,00	38.400,00	28,74
1/851000-346700	65	40 Investitionsdarlehen (BA07)	0,00	26.162,22	26.162,22	26.162,22	0,00	26.200,00	37,78
1/851000-346800	65	40 Investitionsdarlehen (BA08) - Raiba	0,00	450,70	450,70	450,70	0,00	500,00	49,30
1/851000-346900	65	40 Investitionsdarlehen (BA09) -PSK	0,00	32.847,57	32.847,57	32.847,57	0,00	32.000,00	-847,57
1/851000-346910	65	40 Investitionsdarlehen (BA09) Volksbank (58,12%)	0,00	718,01	718,01	718,01	0,00		-718,01
1/851000-400000	23	34 Geringwertige Wirtschaftsgüter Materialien, Ersatz	312,91	2.625,11	2.938,02	2.610,46	327,56	2.300,00	-325,11

Marktgemeinde Pettenbach

Rechnungsabschluss für das Jahr 2012 - Ordentlicher Haushalt - Einnahmen (Beträge werden in EURO ausgewiesen)

Hw/Ansatz/Post/Unter	Va/Req Hhq	Bezeichnung	Anf. Reste	Anordnungssoll	Gesamtsoll	Ist	Schl. Rest	VA+NVA	(Soll - VA) +mehr/-weniger
2/851000+870207	33	Tilgungszuschüsse (BA07)	0,00	27.780,44	27.780,44	27.780,44	0,00	28.000,00	-219,56
2/851000+870209	33	Tilgungszuschüsse (BA09)	0,00	21.610,94	21.610,94	21.610,94	0,00	21.200,00	410,94
2/851000+870210	33	Tilgungszuschüsse (BA10)	0,00	2.150,58	2.150,58	2.150,58	0,00	400,00	1.750,58

Marktgemeinde Pettenbach

Rechnungsabschluss für das Jahr 2012 - Ordentlicher Haushalt - Ausgaben (Beträge werden in EURO ausgewiesen)

Hw/Ansatz/Post/Unter	Va/Req Hhq	Bezeichnung	Anf.Reste	Anordnungssoll	Gesamtsoll	Ist	Schl.Rest	VA+NVA	(VA - Soll) +mehr/-weniger
1/851000-451000	23	34 Brennstoffe	0,00	0,00	0,00	0,00	0,00	100,00	100,00
1/851000-452000	23	34 Treibstoffe	420,42	4.524,61	4.945,03	4.434,70	510,33	2.500,00	-2.024,61
1/851000-453000	23	34 Schmier- und Schleifmittel	0,00	0,00	0,00	0,00	0,00	800,00	800,00
1/851000-454000	23	34 Reinigungsmittel	0,00	185,70	185,70	185,70	0,00	200,00	14,30
1/851000-455000	23	34 Chemische und artverwandte Mittel	0,00	16.390,64	16.390,64	16.390,64	0,00	15.000,00	-1.390,64
1/851000-456000	23	34 Schreib-, Zeichen- und sonstige Büromittel	0,00	43,84	43,84	43,84	0,00	100,00	56,16
1/851000-457000	23	34 Druckwerke	0,00	0,00	0,00	0,00	0,00	100,00	100,00
1/851000-458000	23	34 Mittel zur ärztl. Betreuung etc.	0,00	0,00	0,00	0,00	0,00	100,00	100,00
1/851000-459000	23	34 Sonstige Verbrauchsgüter	0,00	513,43	513,43	513,43	0,00	500,00	-13,43
1/851000-511000	20	31 Geldbezüge f.Vertragsbedienstete II	0,00	43.023,85	43.023,85	43.023,85	0,00	44.100,00	1.076,15
1/851000-560000	20	31 Reisegebühren	0,00	0,00	0,00	0,00	0,00	100,00	100,00
1/851000-565000	20	31 Mehrleistungsvergütung	0,00	6.016,40	6.016,40	6.016,40	0,00	2.000,00	-4.016,40
1/851000-566000	20	31 Zuwendungen aus Anlass v. Dienstjub	0,00	5.023,00	5.023,00	5.023,00	0,00	5.000,00	-23,00
1/851000-569000	20	31 Sonstige Nebengebühren	0,00	3.518,98	3.518,98	3.518,98	0,00	3.600,00	81,02
1/851000-580000	20	31 DGB zum Ausgleichsfonds für Familienbeihilfen	0,00	2.647,81	2.647,81	2.647,81	0,00	2.400,00	-247,81
1/851000-581000	20	31 Sonstige DGB zur sozialen Sicherheit	0,00	13.345,96	13.345,96	13.345,96	0,00	10.300,00	-3.045,96
1/851000-581100	20	Pensionskassenbeiträge-Beamte	0,00	25,06	25,06	25,06	0,00	100,00	74,94
1/851000-581200	20	31 Pensionskasse DG-Anteil	0,00	248,08	248,08	248,08	0,00	300,00	51,92
1/851000-590000	20	31 Freiwillige Sozialleistungen (Nur Bar)	0,00	1.958,07	1.958,07	1.958,07	0,00	300,00	-1.658,07
1/851000-600000	24	35 Strom	0,00	20.832,34	20.832,34	20.832,34	0,00	22.600,00	1.767,66
1/851000-612000	24	35 Instandh. von Kanalisationsanlagen	0,00	30.226,33	30.226,33	30.167,93	58,40	24.400,00	-5.826,33
1/851000-612001	24	35 Instandhaltung von Kanalanlagen Kanalspülung	142,51	5.402,23	5.544,74	5.544,74	0,00	5.000,00	-402,23
1/851000-614000	24	35 Instandhaltung von Gebäuden	0,00	0,00	0,00	0,00	0,00	400,00	400,00
1/851000-616000	24	35 Instandhaltung von Maschinen und Anlagen	0,00	1.429,37	1.429,37	1.429,37	0,00	1.500,00	70,63
1/851000-617000	24	35 Instandhaltung von Fahrzeugen	166,67	1.094,19	1.260,86	1.254,86	6,00	1.100,00	5,81
1/851000-618000	24	35 Instandhaltung von sonst. Anlagen	0,00	392,50	392,50	392,50	0,00		-392,50
1/851000-630000	24	35 Postdienste	0,00	12,33	12,33	12,33	0,00		-12,33
1/851000-631000	24	35 Telekommunikationsdienste	0,00	2.547,44	2.547,44	2.547,44	0,00	2.300,00	-247,44
1/851000-642000	24	35 Beratungskosten	0,00	0,00	0,00	0,00	0,00	6.000,00	6.000,00
1/851000-650100	25	39 Zinsen für Finanzschulden (BA10)	0,00	3.698,42	3.698,42	3.698,42	0,00	5.400,00	1.701,58
1/851000-650101	25	39 Zinsen für Finanzschulden (BA10)	0,00	127,84	127,84	127,84	0,00		-127,84
1/851000-650110	25	39 Zinsen für Finanzschulden (BA01)	0,00	3.763,14	3.763,14	3.763,14	0,00	6.100,00	2.336,86
1/851000-650111	25	39 Zinsen (BA11- Bründl Pernegger)	0,00	1.694,14	1.694,14	1.694,14	0,00	2.300,00	605,86
1/851000-650130	25	39 Zinsen für Finanzschulden BA13 -Stiftsgründe	0,00	7.413,59	7.413,59	7.413,59	0,00	11.000,00	3.586,41
1/851000-650200	25	39 Zinsen für Finanzschulden (BA02)	0,00	3.174,68	3.174,68	3.174,68	0,00	3.000,00	-174,68
1/851000-650300	25	39 Zinsen für Finanzschulden (BA03)	0,00	10.341,35	10.341,35	10.341,35	0,00	10.300,00	-41,35
1/851000-650400	25	39 Zinsen für Finanzschulden (BA04) -Raiba	0,00	8.226,86	8.226,86	8.226,86	0,00	9.000,00	773,14
1/851000-650410	25	39 Zinsen für Finanzschulden (BA04) -PSK	0,00	4.099,01	4.099,01	4.099,01	0,00	6.000,00	1.900,99
1/851000-650420	25	39 Zinsen für Finanzschulden (BA04) -SPK	0,00	6.789,51	6.789,51	6.789,51	0,00	7.900,00	1.110,49
1/851000-650600	25	39 Zinsen für Finanzschulden (BA06) -Kläranlage	0,00	7.980,99	7.980,99	7.980,99	0,00	8.200,00	219,01
1/851000-650700	25	39 Zinsen für Finanzschulden (BA07)	0,00	5.532,21	5.532,21	5.532,21	0,00	6.000,00	467,79
1/851000-650800	25	39 Zinsen für Finanzschulden (BA08)	0,00	142,30	142,30	142,30	0,00	200,00	57,70
1/851000-650900	25	39 Zinsen für Finanzschulden (BA09)	0,00	919,22	919,22	919,22	0,00	1.600,00	680,78
1/851000-650910	25	39 Zinsen für Finanzschulden (BA09) Volksbank 58,	0,00	177,41	177,41	177,41	0,00		-177,41
1/851000-670000	24	35 Versicherungen	0,00	5.043,11	5.043,11	5.043,11	0,00	6.200,00	1.156,89
1/851000-700000	24	35 Mietzinse	0,00	70,44	70,44	70,44	0,00	100,00	29,56
1/851000-710000	24	35 Öffentliche Abgaben	0,00	29,82	29,82	29,82	0,00	400,00	370,18
1/851000-711000	24	35 Gebühren f.d. Benützung v. Gdeeinr.	0,00	19.160,64	19.160,64	19.160,64	0,00	11.000,00	-8.160,64
1/851000-726000	24	35 Mitgliedsbeiträge an Insitutionen	0,00	282,00	282,00	282,00	0,00	400,00	118,00
1/851000-728000	24	35 Entgelt für sonstige Leistungen von Gewerbetreib	0,00	27.551,02	27.551,02	20.736,03	6.814,99	22.000,00	-5.551,02
1/851000-728002	24	35 Leistungen von Firmen Fremdüberwachung	0,00	822,10	822,10	822,10	0,00	1.000,00	177,90
1/851000-729000	24	35 Sonstige Ausgaben	0,00	0,00	0,00	0,00	0,00	100,00	100,00
1/851000-729900	24	35 Sonstige Ausgaben (Vergütungen)	V	0,00	36.657,37	36.657,37	0,00	30.000,00	-6.657,37

Marktgemeinde Pettenbach

Rechnungsabschluss für das Jahr 2012 - Ordentlicher Haushalt - Einnahmen (Beträge werden in EURO ausgewiesen)

Hw/Ansatz/Post/Unter	Va/Req Hh	Bezeichnung	Anf.Reste	Anordnungssoll	Gesamtsoll	Ist	Schl.Rest	VA+NVA	(Soll - VA) +mehr/-weniger
85100		Abwasserbeseitigung	72.865,90	713.396,30	786.262,20	762.531,39	23.730,81	639.100,00	93.627,96 -19.331,66
85190		Abwasserbeseitigung Investitions- und Tilgungszuschüsse							
85190		Abwasserbeseitigung Investitions- und Tilgungszus	0,00	0,00	0,00	0,00	0,00		0,00 0,00
851		Unterabschnitt	72.865,90	713.396,30	786.262,20	762.531,39	23.730,81	639.100,00	93.627,96 -19.331,66
85300		Wohn- und Geschäftsgebäude							
2/853000+824000	14 11	Einnahmen aus Vermietung und Verp.	3.823,35	11.599,85	15.423,20	15.329,62	93,58	10.300,00	1.299,85
2/853000+824100	14 11	Betriebskostenersätze	2.227,86	6.800,55	9.028,41	9.028,41	0,00	5.400,00	1.400,55
2/853000+824200	14 11	Miete für Garagen	0,00	387,48	387,48	387,48	0,00	400,00	-12,52
2/853000+828000	18 11	Rückersätze von Ausgaben	0,00	70,83	70,83	70,83	0,00	100,00	-29,17
2/853000+829000	18 11	Sonstige Einnahmen	0,00	0,00	0,00	0,00	0,00	100,00	-100,00
2/853000+861200	15 17	Laufende TZ vom Land	0,00	2.217,00	2.217,00	2.217,00	0,00	2.200,00	17,00
85300		Wohn- und Geschäftsgebäude	6.051,21	21.075,71	27.126,92	27.033,34	93,58	18.500,00	2.717,40 -141,69
85390		Wohn- und Geschäftsgebäude Investitions- und Tilgungszuschüsse							
85390		Wohn- und Geschäftsgebäude Investitions- und Til	0,00	0,00	0,00	0,00	0,00		0,00 0,00
853		Unterabschnitt	6.051,21	21.075,71	27.126,92	27.033,34	93,58	18.500,00	2.717,40 -141,69
85		Betriebe mit marktbest. Tätigkeit	108.989,03	1.122.504,14	1.231.493,17	1.190.738,88	40.754,29	1.009.800,00	136.483,46 -23.779,32
8	Gruppe	DIENSTLEISTUNGEN	121.677,80	1.419.865,88	1.541.543,68	1.493.906,23	47.637,45	1.305.300,00	138.835,89 -24.270,01

Marktgemeinde Pettenbach

Rechnungsabschluss für das Jahr 2012 - Ordentlicher Haushalt - Ausgaben (Beträge werden in EURO ausgewiesen)

Hw/Ansatz/Post/Unter	Va/Req Hh	Bezeichnung	Anf.Reste	Anordnungssoll	Gesamtsoll	Ist	Schl.Rest	VA+NVA	(VA - Soll) +mehr/-weniger
1/851000-729901	24	35 Sonst. Ausgaben (Vergütungen WVA)	V	0,00	0,00	0,00	0,00	800,00	800,00
1/851000-729904	24	35 Sonstige Ausgaben (Vergütung Verwaltung ABA)	V	0,00	4.800,00	4.800,00	4.800,00	0,00	4.800,00
85100		Abwasserbeseitigung		1.042,51	665.795,53	666.838,04	659.120,76	7.717,28	590.700,00
									36.551,42 -111.646,95
85190		Abwasserbeseitigung Investitions- und Tilgungszuschüsse							
1/851900-769000	28	36 KTZ an Gemeinden		0,00	0,00	0,00	0,00	21.400,00	21.400,00
85190		Abwasserbeseitigung Investitions- und Tilgungszus		0,00	0,00	0,00	0,00	21.400,00	21.400,00 0,00
851		Unterabschnitt		1.042,51	665.795,53	666.838,04	659.120,76	7.717,28	612.100,00
									57.951,42 -111.646,95
85300		Wohn- und Geschäftsgebäude							
1/853000-346000	65	40 Investitionsdarlehen v.Kreditinst.		0,00	4.476,11	4.476,11	4.476,11	0,00	4.400,00
1/853000-400000	23	34 Geringwertige Wirtschaftsgüter Materialien, Ersat		0,00	0,00	0,00	0,00	400,00	400,00
1/853000-600000	24	35 Strom		0,00	542,02	542,02	542,02	0,00	400,00
1/853000-603000	24	35 Nahwärme		0,00	2.301,27	2.301,27	2.252,48	48,79	2.900,00
1/853000-614000	24	35 Instandhaltung von Gebäuden		126,69	342,06	468,75	381,60	87,15	1.000,00
1/853000-618000	24	35 Instandhaltung von sonst. Anlagen		0,00	0,00	0,00	0,00	100,00	100,00
1/853000-650000	25	39 Zinsen für Finanzschulden - Inland		0,00	514,89	514,89	514,89	0,00	800,00
1/853000-670000	24	35 Versicherungen		0,00	1.000,48	1.000,48	1.000,48	0,00	1.100,00
1/853000-700000	24	35 Mietzinse (VFI)		0,00	1.950,00	1.950,00	1.950,00	0,00	2.000,00
1/853000-700800	24	35 Betriebskosten (VFI)		0,00	1.895,53	1.895,53	1.895,53	0,00	3.200,00
1/853000-700810	24	35 Verwaltungskosten (VFI)		0,00	628,33	628,33	628,33	0,00	600,00
1/853000-710000	24	35 Öffentliche Abgaben		0,00	15,25	15,25	15,25	0,00	0,00
1/853000-711000	24	35 Gebühren f.d. Benützung v. Gdeeinr.		0,00	2.456,54	2.456,54	2.456,54	0,00	2.200,00
1/853000-728000	24	35 Entgelt für sonstige Leistungen von Gewerbetreib		0,00	748,46	748,46	748,46	0,00	300,00
1/853000-729900	24	35 Sonstige Ausgaben (Vergütungen)	V	0,00	583,41	583,41	583,41	0,00	700,00
1/853000-729901	24	35 Sonst. Ausgaben (Vergütungen WVA)	V	0,00	207,07	207,07	207,07	0,00	200,00
85300		Wohn- und Geschäftsgebäude		126,69	17.661,42	17.788,11	17.652,17	135,94	20.300,00
									3.612,36 -973,78
85390		Wohn- und Geschäftsgebäude Investitions- und Tilgungszuschüsse							
1/853900-769000	28	36 KTZ an Gemeinden		0,00	3.287,60	3.287,60	3.287,60	0,00	4.500,00
85390		Wohn- und Geschäftsgebäude Investitions- und Til		0,00	3.287,60	3.287,60	3.287,60	0,00	4.500,00
									1.212,40 0,00
853		Unterabschnitt		126,69	20.949,02	21.075,71	20.939,77	135,94	24.800,00
									4.824,76 -973,78
85		Betriebe mit marktbest. Tätigkeit		2.413,63	1.029.552,28	1.031.965,91	1.018.752,60	13.213,31	957.500,00
									103.650,04 -175.702,32
8	Gruppe	DIENSTLEISTUNGEN		5.541,72	1.499.551,31	1.505.093,03	1.470.460,14	34.632,89	1.493.200,00
									194.836,73 -201.188,04

Marktgemeinde Pettenbach

Rechnungsabschluss für das Jahr 2012 - Ordentlicher Haushalt - Einnahmen (Beträge werden in EURO ausgewiesen)

Hw/Ansatz/Post/Unter	Va/Req Hhq	Bezeichnung	Anf.Reste	Anordnungssoll	Gesamtsoll	Ist	Schl.Rest	VA+NVA	(Soll - VA) +mehr/-weniger	
9		FINANZWIRTSCHAFT								
90		Finanzabteilung u. Finanzverwaltung								
90000		Finanzabteilung u. Finanzverwaltung								
2/900000+829000	18	11 Sonstige Einnahmen Rundungsbeträge	0,00	0,00	0,00	0,00	0,00	100,00	-100,00	
2/900000+829903	18	11 Sonstige Einnahmen (Vergütung Verwaltung WV	V	0,00	2.400,00	2.400,00	2.400,00	0,00	2.400,00	0,00
2/900000+829904	18	11 Sonstige Einnahmen (Vergütung Verwaltung AB	V	0,00	2.400,00	2.400,00	2.400,00	0,00	2.400,00	0,00
90000		Finanzabteilung u. Finanzverwaltung	0,00	4.800,00	4.800,00	4.800,00	0,00	4.900,00	0,00 -100,00	
900		Unterabschnitt	0,00	4.800,00	4.800,00	4.800,00	0,00	4.900,00	0,00 -100,00	
90			0,00	4.800,00	4.800,00	4.800,00	0,00	4.900,00	0,00 -100,00	
91		Kapitalvermögen und Stiftungen								
91000		Geldverkehr								
2/910000+823000	14	11 Zinsen aus dem Geldverkehr (HABEN)	0,00	155,00	155,00	155,00	0,00	100,00	55,00	
2/910000+828000	18	11 Rückersätze von Ausgaben	86,00	7,70	93,70	78,50	15,20		7,70	
91000		Geldverkehr	86,00	162,70	248,70	233,50	15,20	100,00	62,70 0,00	
910		Unterabschnitt	86,00	162,70	248,70	233,50	15,20	100,00	62,70 0,00	
91200		Rücklagen								

Marktgemeinde Pettenbach

Rechnungsabschluss für das Jahr 2012 - Ordentlicher Haushalt - Ausgaben (Beträge werden in EURO ausgewiesen)

Hw/Ansatz/Post/Unter	Va/Req Hhq	Bezeichnung	Anf.Reste	Anordnungssoll	Gesamtsoll	Ist	Schl.Rest	VA+NVA	(VA - Soll) +mehr/-weniger
9		FINANZWIRTSCHAFT							
90		Finanzabteilung u. Finanzverwaltung							
90000		Finanzabteilung u. Finanzverwaltung							
1/900000-400000	23	34 Geringwertige Wirtschaftsgüter Materialien, Ersatz	0,00	1.344,29	1.344,29	1.289,34	54,95	1.000,00	-344,29
1/900000-454000	23	34 Reinigungsmittel	0,00	95,00	95,00	95,00	0,00	100,00	5,00
1/900000-456000	23	34 Schreib-, Zeichen- und sonstige Büromittel	0,00	723,10	723,10	723,10	0,00	1.800,00	1.076,90
1/900000-457000	23	34 Druckwerke	0,00	0,00	0,00	0,00	0,00	700,00	700,00
1/900000-500000	20	31 Geldbezüge der Beamten	0,00	41.279,56	41.279,56	41.279,56	0,00	41.800,00	520,44
1/900000-510000	20	31 Geldbezüge f- Vertragsbedienstete der Verwaltun	0,00	67.430,57	67.430,57	67.430,57	0,00	69.500,00	2.069,43
1/900000-560000	20	31 Reisegebühren	0,00	1.194,87	1.194,87	1.194,87	0,00	900,00	-294,87
1/900000-565000	20	31 Mehrleistungsvergütung	0,00	1.288,14	1.288,14	1.288,14	0,00	1.000,00	-288,14
1/900000-566000	20	31 Zuwendungen aus Anlass v. Dienstjub	0,00	4.903,80	4.903,80	4.903,80	0,00	4.900,00	-3,80
1/900000-569000	20	31 Sonstige Nebengebühren	0,00	4.729,78	4.729,78	4.729,78	0,00	3.600,00	-1.129,78
1/900000-580000	20	31 DGB zum Ausgleichsfonds für Familienbeihilfen	0,00	5.390,22	5.390,22	5.390,22	0,00	5.200,00	-190,22
1/900000-581000	20	31 Sonstige DGB zur sozialen Sicherheit	0,00	17.050,79	17.050,79	17.050,79	0,00	17.500,00	449,21
1/900000-581100	20	31 Beitrag Mv- Kassen	0,00	114,51	114,51	114,51	0,00	100,00	-14,51
1/900000-590000	20	31 Freiwillige Sozialleistungen (Nur Bar)	0,00	1.410,00	1.410,00	1.410,00	0,00	900,00	-510,00
1/900000-618000	24	35 Instandhaltung von sonst. Anlagen	0,00	0,00	0,00	0,00	0,00	100,00	100,00
1/900000-630000	24	35 Postdienste	0,00	1.991,34	1.991,34	1.991,34	0,00	1.800,00	-191,34
1/900000-631000	24	35 Telekommunikationsdienste	0,00	366,96	366,96	366,96	0,00	500,00	133,04
1/900000-641000	24	35 Prüfungskosten	0,00	0,00	0,00	0,00	0,00	500,00	500,00
1/900000-670000	24	35 Versicherungen	0,00	92,84	92,84	92,84	0,00	100,00	7,16
1/900000-710000	24	35 Öffentliche Abgaben	0,00	21,00	21,00	21,00	0,00	0,00	-21,00
1/900000-711000	24	35 Gebühren f.d. Benützung v. Gdeeinr.	0,00	0,00	0,00	0,00	0,00	100,00	100,00
1/900000-720000	24	35 Pensionsbtg Getränkesteuerprüfer	0,00	462,68	462,68	462,68	0,00	0,00	-462,68
1/900000-728000	24	35 Entgelt für sonstige Leistungen von Gewerbetreib	0,00	5.019,01	5.019,01	4.971,28	47,73	7.200,00	2.180,99
90000		Finanzabteilung u. Finanzverwaltung	0,00	154.908,46	154.908,46	154.805,78	102,68	159.300,00	7.842,17 -3.450,63
900		Unterabschnitt	0,00	154.908,46	154.908,46	154.805,78	102,68	159.300,00	7.842,17 -3.450,63
90			0,00	154.908,46	154.908,46	154.805,78	102,68	159.300,00	7.842,17 -3.450,63
91		Kapitalvermögen und Stiftungen							
91000		Geldverkehr							
1/910000-630000	24	35 Postdienste	0,00	0,62	0,62	0,62	0,00	0,00	-0,62
1/910000-652000	24	35 Zinsen für Finanzschulden Kassakredit	0,00	3.383,94	3.383,94	3.383,94	0,00	13.000,00	9.616,06
1/910000-657000	24	35 Geldverkehrsspesen	0,00	5.032,21	5.032,21	5.032,21	0,00	4.600,00	-432,21
91000		Geldverkehr	0,00	8.416,77	8.416,77	8.416,77	0,00	17.600,00	9.616,06 -432,83
910		Unterabschnitt	0,00	8.416,77	8.416,77	8.416,77	0,00	17.600,00	9.616,06 -432,83
91200		Rücklagen							
1/912000-298000	61	38 Haushaltsrücklage Kindergarten Spielplatz	0,00	25.200,00	25.200,00	25.200,00	0,00	0,00	-25.200,00
1/912000-298100	61	38 Haushaltsrücklage Mehrgenerationenh	0,00	25.000,00	25.000,00	25.000,00	0,00	0,00	-25.000,00
1/912000-298200	61	38 Rücklage Voranschlag 2013	0,00	55.600,00	55.600,00	55.600,00	0,00	0,00	-55.600,00

Marktgemeinde Pettenbach

Rechnungsabschluss für das Jahr 2012 - Ordentlicher Haushalt - Einnahmen (Beträge werden in EURO ausgewiesen)

Hw/Ansatz/Post/Unter	Va/Req Hhq	Bezeichnung	Anf.Reste	Anordnungssoll	Gesamtsoll	Ist	Schl.Rest	VA+NVA	(Soll - VA) +mehr/-weniger
91200		Rücklagen	0,00	0,00	0,00	0,00	0,00		0,00
<hr/>									
912		Unterabschnitt	0,00	0,00	0,00	0,00	0,00		0,00
<hr/>									
91400		Beteiligungen							
2/914000+869000	17	17 Ablieferungen	0,00	88.242,01	88.242,01	88.242,01	0,00	137.500,00	-49.257,99
2/914000+869100	17	17 Ablieferungen VFI	84.750,67	103.726,14	188.476,81	147.136,93	41.339,88	48.000,00	55.726,14
2/914000+869110	17	17 Ablieferungen VFI (Verwaltungskoste	0,00	0,00	0,00	0,00	0,00	30.700,00	-30.700,00
91400		Beteiligungen	84.750,67	191.968,15	276.718,82	235.378,94	41.339,88	216.200,00	55.726,14
<hr/>									
914		Unterabschnitt	84.750,67	191.968,15	276.718,82	235.378,94	41.339,88	216.200,00	55.726,14
<hr/>									
91		Kapitalvermögen und Stiftungen	84.836,67	192.130,85	276.967,52	235.612,44	41.355,08	216.300,00	55.788,84
<hr/>									
92		Öffentliche Abgaben							
92000		Ausschließliche Gemeindeabgaben							
2/920000+830000	10	13 Grundsteuer A	1.596,38	49.506,37	51.102,75	49.623,00	1.479,75	48.800,00	706,37
2/920000+831000	10	13 Grundsteuer B	3.622,41	274.717,61	278.340,02	274.046,66	4.293,36	253.700,00	21.017,61
2/920000+833100	10	13 Kommunalsteuer	14.916,38	1.091.245,17	1.106.161,55	1.095.891,55	10.270,00	1.100.000,00	-8.754,83
2/920000+837000	10	13 Lustbarkeitsabgaben	0,00	2.305,01	2.305,01	2.305,01	0,00	3.400,00	-1.094,99
2/920000+838000	10	13 Hundeabgabe	111,70	6.754,00	6.865,70	6.805,70	60,00	6.700,00	54,00
2/920000+844100	10	13 Aufschliessungsbeitrag Strassen	0,00	1.152,92	1.152,92	935,92	217,00		1.152,92
2/920000+844200/1	10	13 Aufschliessungsbeitrag Wasser (Ust)	0,00	955,51	955,51	751,46	204,05	500,00	455,51
2/920000+844300/1	10	13 Aufschliessungsbeitrag Kanal (Ust)	0,00	2.697,71	2.697,71	2.594,98	102,73	500,00	2.197,71
2/920000+845200	10	13 Erhaltungsbeiträge Wasserversorgung	66,57	865,78	932,35	932,35	0,00	1.000,00	-134,22
2/920000+845200/1	10	13 Erhaltungsbeiträge Wasserversorgung (Ust)	118,43	4.756,65	4.875,08	4.810,52	64,56	4.200,00	556,65
2/920000+845300	10	13 Erhaltungsbeiträge Abwasserentsorgu	142,65	1.508,55	1.651,20	1.651,20	0,00	1.700,00	-191,45
2/920000+845300/1	10	13 Erhaltungsbeiträge Abwasserentsorgu (USt)	103,39	4.715,45	4.818,84	4.582,73	236,11	4.800,00	-84,55
2/920000+849000	10	13 Nebenansprüche nach dem Abgabeverfahrensg	1.508,47	2.527,20	4.035,67	2.370,18	1.665,49	600,00	1.927,20
2/920000+856000	10	13 Verwaltungsabgaben	0,00	19.178,93	19.178,93	19.178,93	0,00	14.800,00	4.378,93
2/920000+857000	10	13 Kommissionsgebühren	0,00	1.125,80	1.125,80	1.125,80	0,00	300,00	825,80
92000		Ausschließliche Gemeindeabgaben	22.186,38	1.464.012,66	1.486.199,04	1.467.605,99	18.593,05	1.441.000,00	33.272,70
<hr/>									
920		Unterabschnitt	22.186,38	1.464.012,66	1.486.199,04	1.467.605,99	18.593,05	1.441.000,00	33.272,70
<hr/>									
92400		Zuschlagsabgaben zu Bundesabgaben							
2/924000+842000	10	13 Glückspielautomatenabgabe	0,00	1.600,92	1.600,92	1.600,92	0,00	1.600,00	0,92
92400		Zuschlagsabgaben zu Bundesabgaben	0,00	1.600,92	1.600,92	1.600,92	0,00	1.600,00	0,92
<hr/>									

Marktgemeinde Pettenbach

Rechnungsabschluss für das Jahr 2012 - Ordentlicher Haushalt - Ausgaben (Beträge werden in EURO ausgewiesen)

Hw/Ansatz/Post/Unter	Va/Req Hhq	Bezeichnung	Anf.Reste	Anordnungssoll	Gesamtsoll	Ist	Schl.Rest	VA+NVA	(VA - Soll) +mehr/-weniger
91200		Rücklagen	0,00	105.800,00	105.800,00	105.800,00	0,00		0,00 -105.800,00
912		Unterabschnitt	0,00	105.800,00	105.800,00	105.800,00	0,00		0,00 -105.800,00
91400		Beteiligungen							
1/914000-729900	24	35 Sonstige Ausgaben (Vergütungen)	V	0,00	1.253,24	1.253,24	1.253,24	0,00	-1.253,24
1/914000-729902	24	35 Sonst. Ausgaben (Vergütungen ABA)	V	0,00	41,41	41,41	41,41	0,00	-41,41
1/914000-779101	66	Tilgungszuschüsse Amtshaus		0,00	8.627,85	8.627,85	8.627,85	0,00	8.800,00 172,15
1/914000-779102	66	Tilgungszuschüsse VFI Sportanlage		0,00	0,00	0,00	0,00	15.000,00	15.000,00
1/914000-779105	66	Tilgungszuschüsse VFI Schule Bausparkasse		0,00	20.908,35	20.908,35	20.908,35	0,00	-20.908,35
91400		Beteiligungen		0,00	30.830,85	30.830,85	30.830,85	0,00	15.172,15 -22.203,00
914		Unterabschnitt		0,00	30.830,85	30.830,85	0,00	23.800,00	15.172,15 -22.203,00
91		Kapitalvermögen und Stiftungen		0,00	145.047,62	145.047,62	145.047,62	0,00	41.400,00 24.788,21 -128.435,83
92		Öffentliche Abgaben							
92000		Ausschließliche Gemeindeabgaben							
92000		Ausschließliche Gemeindeabgaben		0,00	0,00	0,00	0,00	0,00	0,00 0,00
920		Unterabschnitt		0,00	0,00	0,00	0,00	0,00	0,00 0,00
92400		Zuschlagsabgaben zu Bundesabgaben							
92400		Zuschlagsabgaben zu Bundesabgaben		0,00	0,00	0,00	0,00	0,00	0,00 0,00

Marktgemeinde Pettenbach

Rechnungsabschluss für das Jahr 2012 - Ordentlicher Haushalt - Einnahmen (Beträge werden in EURO ausgewiesen)

Hw/Ansatz/Post/Unter	Va/Req Hhq	Bezeichnung	Anf.Reste	Anordnungssoll	Gesamtsoll	Ist	Schl.Rest	VA+NVA	(Soll - VA) +mehr/-weniger
924		Unterabschnitt	0,00	1.600,92	1.600,92	1.600,92	0,00	1.600,00	0,92 0,00
92500		Ertragsanteile an gemeinschaftliche Bundesabg.							
2/925000+859000	11	14 Ertragsanteile nach der Bevölkerung	0,00	3.190.247,08	3.190.247,08	3.190.247,08	0,00	3.202.200,00	-11.952,92
2/925000+859100	11	14 Ertragsant. Unterschiedsbetrag Finanzkraft	0,00	222.585,36	222.585,36	222.585,36	0,00	222.900,00	-314,64
2/925000+859300	11	14 Getränkesteuerausgleich	0,00	116.451,33	116.451,33	116.451,33	0,00	113.700,00	2.751,33
2/925000+859400	11	14 Werbeabgabenanteil	0,00	22.475,69	22.475,69	22.475,69	0,00	23.900,00	-1.424,31
2/925000+859500	11	14 Vorausanteile	0,00	19.715,02	19.715,02	19.715,02	0,00	19.600,00	115,02
2/925000+859600	11	14 Selbstträgerschaft 2008 Ausgleichszahlung	0,00	24.363,60	24.363,60	24.363,60	0,00	24.400,00	-36,40
92500		Ertragsanteile an gemeinschaftliche Bundesabg.	0,00	3.595.838,08	3.595.838,08	3.595.838,08	0,00	3.606.700,00	2.866,35 -13.728,27
925		Unterabschnitt	0,00	3.595.838,08	3.595.838,08	3.595.838,08	0,00	3.606.700,00	2.866,35 -13.728,27
92		Öffentliche Abgaben	22.186,38	5.061.451,66	5.083.638,04	5.065.044,99	18.593,05	5.049.300,00	36.139,97 -23.988,31
93		Umlagen							
93000		Landesumlage							
93000		Landesumlage	0,00	0,00	0,00	0,00	0,00		0,00 0,00
930		Unterabschnitt	0,00	0,00	0,00	0,00	0,00		0,00 0,00
93		Umlagen	0,00	0,00	0,00	0,00	0,00		0,00 0,00
94		Finanzzuweisungen und Zuschüsse							
94000		Bedarfszuweisungen							
2/940000+861100	15	17 Lfd. TZ vom Land (BZ)	0,00	28.900,00	28.900,00	28.900,00	0,00	28.900,00	0,00
94000		Bedarfszuweisungen	0,00	28.900,00	28.900,00	28.900,00	0,00	28.900,00	0,00 0,00
940		Unterabschnitt	0,00	28.900,00	28.900,00	28.900,00	0,00	28.900,00	0,00 0,00
94		Finanzzuweisungen und Zuschüsse	0,00	28.900,00	28.900,00	28.900,00	0,00	28.900,00	0,00 0,00
98									
98000		Haushaltsausgleich							

Marktgemeinde Pettenbach

Rechnungsabschluss für das Jahr 2012 - Ordentlicher Haushalt - Ausgaben (Beträge werden in EURO ausgewiesen)

Hw/Ansatz/Post/Unter	Va/Req Hhq	Bezeichnung	Anf.Reste	Anordnungssoll	Gesamtsoll	Ist	Schl.Rest	VA+NVA	(VA - Soll) +mehr/-weniger
924		Unterabschnitt	0,00	0,00	0,00	0,00	0,00		0,00
92500		Ertragsanteile an gemeinschaftliche Bundesabg.							0,00
92500		Ertragsanteile an gemeinschaftliche Bundesabg.	0,00	0,00	0,00	0,00	0,00		0,00
925		Unterabschnitt	0,00	0,00	0,00	0,00	0,00		0,00
92		Öffentliche Abgaben	0,00	0,00	0,00	0,00	0,00		0,00
93		Umlagen							
93000		Landesumlage							
1/930000-751000	26	37 Lfd. TZ an Land	0,00	252.016,91	252.016,91	252.016,91	0,00	254.800,00	2.783,09
93000		Landesumlage	0,00	252.016,91	252.016,91	252.016,91	0,00	254.800,00	2.783,09
930		Unterabschnitt	0,00	252.016,91	252.016,91	252.016,91	0,00	254.800,00	2.783,09
93		Umlagen	0,00	252.016,91	252.016,91	252.016,91	0,00	254.800,00	2.783,09
94		Finanzzuweisungen und Zuschüsse							
94000		Bedarfszuweisungen							
94000		Bedarfszuweisungen	0,00	0,00	0,00	0,00	0,00		0,00
940		Unterabschnitt	0,00	0,00	0,00	0,00	0,00		0,00
94		Finanzzuweisungen und Zuschüsse	0,00	0,00	0,00	0,00	0,00		0,00
98		Haushaltsausgleich							
98000		Haushaltsausgleich							
1/980000-910007	85	80 Zuführung a.d.AOH Kommunaltraktor	0,00	45.178,40	45.178,40	45.178,40	0,00	25.000,00	-20.178,40
1/980000-910008	85	80 Zuführung a.d.AOH Schulsanierung	0,00	51.000,00	51.000,00	51.000,00	0,00		-51.000,00
1/980000-910100	85	80 Anteilsbetrag für Ortsumfahrung	0,00	2.424,00	2.424,00	2.424,00	0,00		-2.424,00
1/980000-910109	85	80 Zuführung an GW Instandhaltungen	0,00	7.667,16	7.667,16	7.667,16	0,00		-7.667,16
1/980000-910111	85	80 Zuführung an AOH Verklf.btg. Bründl /Pernegger	0,00	5.864,84	5.864,84	5.864,84	0,00		-5.864,84

Marktgemeinde Pettenbach

Rechnungsabschluss für das Jahr 2012 - Ordentlicher Haushalt - Einnahmen (Beträge werden in EURO ausgewiesen)

Hw/Ansatz/Post/Unter	Va/Req Hhq	Bezeichnung	Anf.Reste	Anordnungssoll	Gesamtsoll	Ist	Schl.Rest	VA+NVA	(Soll - VA) +mehr/-weniger
98000		Haushaltsausgleich	0,00	0,00	0,00	0,00	0,00		0,00 0,00
980		Unterabschnitt	0,00	0,00	0,00	0,00	0,00		0,00 0,00
98			0,00	0,00	0,00	0,00	0,00		0,00 0,00
99		Jahresergebnis Abwicklung der Vorjahre							
99000		Überschüsse und Abgänge							
2/990000+964100		50 Sollfehlbetrag - OHH: 2009	31.550,98	0,00	31.550,98	31.550,98	0,00		0,00
99000		Überschüsse und Abgänge	31.550,98	0,00	31.550,98	31.550,98	0,00		0,00 0,00
990		Unterabschnitt	31.550,98	0,00	31.550,98	31.550,98	0,00		0,00 0,00
99		Jahresergebnis Abwicklung der Vorjahre	31.550,98	0,00	31.550,98	31.550,98	0,00		0,00 0,00
9	Gruppe	FINANZWIRTSCHAFT	138.574,03	5.287.282,51	5.425.856,54	5.365.908,41	59.948,13	5.299.400,00	91.928,81 -104.046,30
		Gesamtsumme	267.785,95	7.623.408,86	7.891.194,81	7.768.915,56	122.279,25	7.399.600,00	374.244,71 -150.435,85

Marktgemeinde Pettenbach

Rechnungsabschluss für das Jahr 2012 - Ordentlicher Haushalt - Ausgaben (Beträge werden in EURO ausgewiesen)

Hw/Ansatz/Post/Unter	Va/Req Hhq	Bezeichnung	Anf.Reste	Anordnungssoll	Gesamtsoll	Ist	Schl.Rest	VA+NVA	(VA - Soll) +mehr/-weniger
1/980000-910113	85	80 Zuführung an den AOH Verkflbtg. Stiftsgründe	0,00	8.243,17	8.243,17	8.243,17	0,00		-8.243,17
1/980000-910120	85	80 Zuführung an den AOH Infrastruktur Stiftsgründe	0,00	77.301,00	77.301,00	77.301,00	0,00	43.000,00	-34.301,00
1/980000-910201	85	80 Zuführung a.d.AOH Sanierung Wasserversorgun	0,00	1.314,77	1.314,77	1.314,77	0,00	1.300,00	-14,77
1/980000-910202	85	80 Zuführung a.d.AOH- WVA Mauß	0,00	6.790,00	6.790,00	6.790,00	0,00		-6.790,00
1/980000-910203	85	80 Zuführung an den AOH Steuerung der WVA	0,00	1.116,22	1.116,22	1.116,22	0,00		-1.116,22
1/980000-910206	85	80 Zuführung a.d.AOH- WVA Steinfeldern	0,00	11.500,00	11.500,00	11.500,00	0,00	32.600,00	21.100,00
1/980000-910211	85	80 Zuführung AOH BA11 Bründl	0,00	10.532,09	10.532,09	10.532,09	0,00		-10.532,09
1/980000-910213	85	80 Zuführung a.d.AOH- Stiftsgründe	0,00	14.926,83	14.926,83	14.926,83	0,00	14.700,00	-226,83
1/980000-910310	85	80 Zuführung a.d.AOH I-Beiträge Kanalbau BA10	0,00	12.445,41	12.445,41	12.445,41	0,00	11.400,00	-1.045,41
1/980000-910311	85	80 Zuführung a.d.AOH- Kanalbau BA11	0,00	23.831,54	23.831,54	23.831,54	0,00		-23.831,54
1/980000-910312	85	80 Zuführung a.d.AOH- Kanalbau BA12	0,00	10.063,50	10.063,50	10.063,50	0,00	3.500,00	-6.563,50
1/980000-910313	85	80 Zuführung an den AOH- Kanalbau BA13	0,00	54.674,10	54.674,10	54.674,10	0,00	32.300,00	-22.374,10
1/980000-910314	85	80 Zuführung an den AOH- Kanalbau BA14	0,00	1.743,50	1.743,50	1.743,50	0,00		-1.743,50
1/980000-910316	85	80 Zuführung an den AOH Aitzetmüller	0,00	8.069,79	8.069,79	8.069,79	0,00		-8.069,79
1/980000-910391	85	80 Zuführung a.d. AOH I-Beiträge BA09	0,00	15.026,96	15.026,96	15.026,96	0,00	14.000,00	-1.026,96
98000		Haushaltsausgleich	0,00	369.713,28	369.713,28	369.713,28	0,00	177.800,00	21.100,00 -213.013,28
980		Unterabschnitt	0,00	369.713,28	369.713,28	369.713,28	0,00	177.800,00	21.100,00 -213.013,28
98			0,00	369.713,28	369.713,28	369.713,28	0,00	177.800,00	21.100,00 -213.013,28
99		Jahresergebnis Abwicklung der Vorjahre							
99000		Überschüsse und Abgänge							
1/990000-962100		70 Ist Fehlbetrag Vorjahr	234.042,04	0,00	234.042,04	234.042,04	0,00		0,00
1/990000-964100	86	70 Sollfehlbetrag - OHH: 2011	0,00	31.550,98	31.550,98	31.550,98	0,00	31.600,00	49,02
99000		Überschüsse und Abgänge	234.042,04	31.550,98	265.593,02	265.593,02	0,00	31.600,00	49,02 0,00
990		Unterabschnitt	234.042,04	31.550,98	265.593,02	265.593,02	0,00	31.600,00	49,02 0,00
99		Jahresergebnis Abwicklung der Vorjahre	234.042,04	31.550,98	265.593,02	265.593,02	0,00	31.600,00	49,02 0,00
9	Gruppe	FINANZWIRTSCHAFT	234.042,04	953.237,25	1.187.279,29	1.187.176,61	102,68	664.900,00	56.562,49 -344.899,74
		Gesamtsumme	267.785,95	7.618.051,52	7.885.837,47	7.753.387,88	132.449,59	7.399.600,00	567.554,40 -786.005,92



Dienstpostenplan (Gesamtübersicht)

(Gem. §9 Z.7 VRV)

Anzahl der Dienstposten	Bewertungs Schema	Bewertung neues Schema	Änderungen
1	B II-VII	B GD 9.1	Amtsleiter Weigerstorfer Günther
1	B II-VI (N2-Laufbahn)	B GD 13.2	Zehetner Thomas
1	C I-V	B GD 14.1	Fekete Anton
1	VB I/c	GD 17.4	Buchhaltung Esterbauer Manfred
1	VB I/c	GD 17.5	Standesamt Platzer Anneliese
1	VB II/p2 ad personam p1	GD 18.1	Bauhofleiter Pühringer Karl
1	VB II/p2 ad personam p1	GD 18.3	Klärwärter Reiter Johann
1	VB II/p2 ad personam p1	GD 19.1	Wasserwart Grasböck Max
1	VB II/p3 ad personam p2	GD 19.1	Schulwart Aitzetmüller Josef
0,57	VB II/p4 ad personam p3	GD 23.1	Kolnberger Gabriele
1	VB II/p3	GD 19.1	Kirner Martin
0,50	VB II/p4	GD 23.1	Steinmaurer Christian
1	B II-V	GD 13.2	Aigner Peter
0,57	VB II/p3	GD 19.1	Haslinger Beate
1	VB I/d	GD 19.5	Sieberer Doris
0,5	VB I/d	GD 20.3	Zehetner Kerstin
0,5		GD 22.4	1 Posten derzeit unbesetzt (Integrationshilfe)
0,38	VB II/p4	GD 23.1	Ortsplatzgestaltung Löberbauer Carmen
1	VB II/p3	GD 19.1	Heidecker Franz
1	VB II/p3 ad personam p2	GD 19.1	Neuburger Ernst
1	VB I/c	GD 17.5	Luckerbauer Harald
1,75	VB II/p5	GD 25.1	Mairhofer, Linsbod, Greßenbauer, Ploner
2	VB II/p4	GD 25.1	Dutzler, Scharax,
0,44	VB II/p4	GD 23/3	Hillingrathner Maria
3	VB I/d	GD 20/3	Itzenberger, Pachner, Steinmaurer
0,5	VB II/p5	GD 25.1	Radner Petra Karenzvertretung für Radner Andrea
1,925	VB II/p5	GD 25.1	Radner Sylvia, Stefan Maria, Hubl Margit

27,635



Dienstpostenplan (besetzt nach dem Stand vom 1.12.2012)

(Gem. §9 Z.7 VRV)

Abteilung	Name	Bewertung alt	Bewertung neu	derzeitige Entlohnung	Wochenstunden		Anmerkungen
I: Pragmatisierte und Provisorische Beamte der Verwaltung							
Amtsleitung	Weigerstorfer Günther	B II - VII	B GD 9.1	B VII/5	40	0100/5000	
Buchhaltung	Zehetner Thomas	B II - VI (N2-Laufbahn)	B GD 13.2	B V/4	40	9000/5000	
Bauverwaltung	Fekete Anton	C I-V	B GD 14.1	C V/06	40	0100/5000	
II: Vertragsbedienstete I:							
Buchhaltung	Esterbauer Manfred	VB I/c	GD 17.4	VB I/c/22	40	9000/5100	
Bürgerservice/Standesamt	Platzer Anneliese	VB I/c	GD 17.5	GD 17/08	40	0100/5100	
Bürgerservice	Zehetner Kerstin	VB I/d	GD 20.3	GD 20/04	20	0100/5100	
Bürgerservice	Steinmaurer Ursula	VB I/d	GD 20.3	GD 20/03	40	0100/5100	
Bautechniker	Aigner Peter	B II - V	GD 13.2	GD 13/04	40	0101/5100	
Bauverwaltung	Luckerbauer Harald	VB I/c	GD 17.5	GD 17/08	40	0100/5100	
Allg. Verwaltung /Buchhaltung	Itzenberger Angela	VB I/d	GD 20.3	GD 20/02	40	0100/5100	9000/5100
Sekretariat	Sieberer Doris	VB I/d	GD 19.5	GD 19/02	40	0100/5100	
Buchhaltung	Pachner Karola	VB I/d	GD 20.3	GD 20/02	40	9000/5100	
Integrationshilfe Schule	derzeit unbesetzt	VB I/e	GD 22.4		20		
III: Vertragsbedienstete II:							
Bauhof	Pühringer Karl	VB II/p2 a.p. p1	GD 18.1	VB II/p1/21 ad personam	40	6170/5110	
Klärwart	Reiter Johann	VB II/p2 a.p. p1	GD 18.3	VB II/p1/26 ad personam	20 (Altersteilzeit)	8510/5110	
Wasserwart	Grasböck Maximilian	VB II/p2 a.p. p1	GD 19.1	VB II/p1/26 ad personam	40	8500/5110	
Bauhof	Kirner Martin	VB II/p3	GD 19.1	GD 19/04	40	6170/5110	
Bauhof / Klärwart	Neuburger Ernst	VB II/p3 a.p.p2	GD 19.1	VB II/p2/18 ad personam	40	6170/5110	8510/5110
Bauhof	Heidecker Franz	VB II/p3	GD 19.1	VB II/p3/10	40	6170/5110	
Bauhof	Steinmaurer Christian	VB II/p4	GD 23.1	GD 23.1/02	40	6170/5110	
Schulwart	Aitzetmüller Josef	VB II/p2	GD 19.1	VB II/p2/13 ad personam	40	2110/5110	2120/5100
Reinigungskraft	Greßenbauer Margit	VB II/p5	GD 25.1	GD 25.1/02	20	2120/5110	
Reinigungskraft	Mairhofer Helga	VB II/p5	GD 25.1	GD 25.1/02	10	2120/5110	
Reinigungskraft	Scharax Ingrid	VB II/p5	GD 25.1	VB II/p4/24	40	2110/5110	
Reinigungskraft	Lindsbod Hermine	VB II/p5	GD 25.1	GD 25.1/02	20	3200/5110	
Reinigungskraft	Dutzler Monika	VB II/p5	GD 25.1	VB II/p4/20	36	2120/5110	90%
Reinigungskraft	Stefan Maria	VB II/p5	GD 25.1	GD 25.1/06	40	0100/5100	
Reinigungskraft	Radner Petra	VB II/p5	GD 25.1	GD 25.1/02	20	2120/5110	Karenzvertretung 50 % für Radner Andrea

Reinigungskraft	Ploner Gabriele	VB II/p 5	GD 25.1	GD 25.1/04	20	2120/85110	
Reinigungskraft	Radner Sylvia	VB II/p5	GD 25.1	GD 25/06	22	2120/5110	55%
Schulküche	Haslinger Beate	VB II/p3	GD 19.1	GD 19/05	26	2320/5110	57%
Schulküche	Kolnberger Gabriele	VB II/p3	GD 23.1	VB II/p3/13 ad personam	26	2320/5110	57%
Schulküche	Hillingrathner Maria	VB II/p3	GD 23.1	GD 23/03	20	2320/5110	44%
Reinigungskraft Mgb.	Hubl Margit	VB II/p5	GD 25.1	GD 25/03	15	2111/5110	37,50%
Ortsbildpflege	Löberbauer Carmen	VB II/p4	GD 23.1	GD 23/03	15	3630/5110	38%
Sonstige Bedienstete:							
Schulaufsicht	14 Personen				60		
Lehrling	Kaltenbäck Anna Maria						



Nachweis über die Pensionen und sonstigen Ruhebezüge (gem.Par. 17 Abs.2 Z.1b VRV)

VA- Ansatz	Bezeichnung	Anzahl der Pensionisten	verrechneter Gesamtaufwand Soll
0800	Pensionen	5	165.379,26
5100	medizinische Bereichsversorgung		13.533,00
		Gesamtsumme:	178.912,26

Nachweis über die Anzahl der Ruhe- und Versorgungsgenussempfänger (gem.Par. 17 Abs.2 Z.11 VRV)

Anzahl der im Rechnungsabschluss verrechneten Ruhe- und Versorgungsgenussempfänger:

5 Personen

Nachweis über Leistungen für Personal (gemäß § 17 Abs. 2 Z. 1a VRV)

Voranschlag- stelle	Namentliche Bezeichnung des Abschnitts (Unterabschnitt)	Geldbezüge für Beamte der Verwaltung 500000 - 500999	Geldbezüge für Vertragsbedienstete I 510000 - 510999	Geldbezüge für Vertragsbedienstete II 511000 - 511999	Geldbezüge für sonst. Bedienstete (Ang.ganzj.Besch.) 520000 - 520999	Geldbezüge für sonst. Bedienstete (Ang.n.ganzj.Besch.) 522000 - 522999	Zwischen- summe Blatt 1
0	VERTRETUNGSKÖRPER UND ALLGEMEINE VERWALTUNG						
01	Hauptverwaltung						
010000	Gemeindeamt	112.946,00	138.983,76	22.210,98	1.124,01	1.400,00	276.664,75
010100	Gemeindeamt- Techniker		37.970,20				37.970,20
02	Hauptverwaltung						
022000	Standesamt						0,00
06	Sonstige Massnahmen						
063000	Städtekontakte und Partnerschaften						0,00
08	Pensionen						
080000	Pensionen, soweit nicht aufgeteilt						0,00
09	Personalbetreuung						
091000	Personalausbildung, Personalfortb.						0,00
	Summe der Gruppe 0	112.946,00	176.953,96	22.210,98	1.124,01	1.400,00	314.634,95
2	UNTERRICHT, ERZIEHUNG SPORT UND WISSENSCHAFT						
21	Allgemeinbildender Unterricht						
211000	Volksschule			54.328,20			54.328,20
211100	Volksschule Magdalenaberg			8.337,04			8.337,04
212000	Hauptschulen			79.368,34			79.368,34
23	Förderung des Unterrichtes						
232000	Schülerauspeisung			42.957,37			42.957,37
232100	Schülerbeaufsichtigung HS					7.771,47	7.771,47
232110	Schülerbeaufsichtigung VS					8.122,58	8.122,58
232120	Schülerbeaufsichtigung VSM			92,61		1.133,26	1.225,87
232200	Schülerbetreuung (Ferienprogramm)						0,00
25	Außerschulische Jugendziehung						
250000	Hort Pettenbach					3.360,44	3.360,44
	Summe der Gruppe 2	0,00	0,00	185.083,56	0,00	20.387,75	205.471,31
3	KUNST, KULTUR UND KULTUS						
32	Musik und darstellende Kunst						
320000	Ausbildung in Musik und darstellender Kunst			10.365,72			10.365,72
36	Heimspflege						
363000	Ortsbildpflege			5.799,78			5.799,78
	Summe der Gruppe 3	0,00	0,00	16.165,50	0,00	0,00	16.165,50
4	SOZIALE WOHLFAHRT UND WOHNBAUFÖRDERUNG						
42	Freie Wohlfahrt						
429100	Seniorenraum			1.150,00			1.150,00
	Summe der Gruppe 4	0,00	0,00	1.150,00	0,00	0,00	1.150,00
6	STRASSEN- UND WASSER- BAU, VERKEHR						
61	Straßenbau						
617000	Bauhöfe			124.651,04			124.651,04
	Summe der Gruppe 6	0,00	0,00	124.651,04	0,00	0,00	124.651,04
8	DIENSTLEISTUNGEN						
81	Öffentliche Einrichtungen						
812000	WC-Anlagen			937,66			937,66
813000	Abfallbeseitigung		4.990,34				4.990,34

Nachweis über Leistungen für Personal (gemäß § 17 Abs. 2 Z. 1a VRV)

Voran- schlag- stelle	Übertrag von Blatt 1	Geldbezüge für sonst. Bedienstete (Arb.n.ganzj.Besch.) 523000 - 523999	Reisegebühren 560000 - 560999	Sonstige Aufwands- entschädigung 563000 - 563999	Mehrleistungs- vergütungen 565000 - 565999	Zuwendungen aus Anlass von Dienstjubiläen 566000 - 566999	Zwischen- summe Blatt 2
0							
01							
010000	276.664,75		2.110,92	1.944,40	2.332,34		283.052,41
010100	37.970,20		402,03				38.372,23
02							
022000	0,00			973,20			973,20
06							
063000	0,00		720,51				720,51
08							
080000	0,00						0,00
09							
091000	0,00						0,00
	314.634,95	0,00	3.233,46	2.917,60	2.332,34	0,00	323.118,35
2							
21							
211000	54.328,20	101,71		125,06			54.554,97
211100	8.337,04						8.337,04
212000	79.368,34	364,66	77,08	152,84	151,30		80.114,22
23							
232000	42.957,37	1.834,30	626,22				45.417,89
232100	7.771,47	3.752,43					11.523,90
232110	8.122,58						8.122,58
232120	1.225,87						1.225,87
232200	0,00		110,00				110,00
25							
250000	3.360,44						3.360,44
	205.471,31	6.053,10	813,30	277,90	151,30	0,00	212.766,91
3							
32							
320000	10.365,72		19,80				10.385,52
36							
363000	5.799,78						5.799,78
	16.165,50	0,00	19,80	0,00	0,00	0,00	16.185,30
4							
42							
429100	1.150,00						1.150,00
	1.150,00	0,00	0,00	0,00	0,00	0,00	1.150,00
6							
61							
617000	124.651,04		763,60		8.943,25	4.612,20	138.970,09
	124.651,04	0,00	763,60	0,00	8.943,25	4.612,20	138.970,09
8							
81							
812000	937,66						937,66
813000	4.990,34		73,85		11,00		5.075,19

Nachweis über Leistungen für Personal (gemäß § 17 Abs. 2 Z. 1a VRV)

Voranschlag- stelle	Übertrag von Blatt 2	Arbeiter ganzjährig beschäftigt 521000 - 521999	Sonstige Nebengebühren 569000 - 569999	DGB zum Ausgleichs- fonds für Familienbeihilfe 580000 - 580999	Sonstige DGB zur sozialen Sicherheit 581000 - 581099	Beitrag Mv- Kassen 581100 - 581199	Zwischen- summe Blatt 3
0							
01							
010000	283.052,41		2.344,72	12.881,62	41.256,71	1.680,37	341.215,83
010100	38.372,23			1.746,47	8.177,01	580,97	48.876,68
02							
022000	973,20			43,80	201,80		1.218,80
06							
063000	720,51						720,51
08							
080000	0,00					7.278,55	7.278,55
09							
091000	0,00						0,00
	323.118,35	0,00	2.344,72	14.671,89	49.635,52	9.539,89	399.310,37
2							
21							
211000	54.554,97		749,94	2.481,19	11.722,14		69.508,24
211100	8.337,04			382,27	1.840,64	127,59	10.687,54
212000	80.114,22		916,46	3.176,97	17.125,28	628,06	101.960,99
23							
232000	45.417,89		188,42	2.036,59	9.624,59	405,66	57.673,15
232100	11.523,90			493,14	2.027,21	174,49	14.218,74
232110	8.122,58			365,59	1.414,08	123,27	10.025,52
232120	1.225,87	266,60		67,14	263,27	21,07	1.843,95
232200	110,00						110,00
25							
250000	3.360,44	2.640,63		346,01	1.619,90	21,16	7.988,14
	212.766,91	2.907,23	1.854,82	9.348,90	45.637,11	1.501,30	274.016,27
3							
32							
320000	10.385,52			466,45	2.184,87	158,59	13.195,43
36							
363000	5.799,78			252,07	1.228,46	88,74	7.369,05
	16.185,30	0,00	0,00	718,52	3.413,33	247,33	20.564,48
4							
42							
429100	1.150,00			50,52	242,42		1.442,94
	1.150,00	0,00	0,00	50,52	242,42	0,00	1.442,94
6							
61							
617000	138.970,09		7.098,10	6.540,11	29.955,99	775,88	183.340,17
	138.970,09	0,00	7.098,10	6.540,11	29.955,99	775,88	183.340,17
8							
81							
812000	937,66			42,54	201,54	14,37	1.196,11
813000	5.075,19			222,35	1.054,26	76,32	6.428,12

Nachweis über Leistungen für Personal (gemäß § 17 Abs. 2 Z. 1a VRV)

Voranschlag- stelle	Übertrag von Blatt 3	Pensionskasse DG- Anteil 581200 - 581299	Pensionskasse DG- Anteil 582000 - 582099	Sozialleistungen 590000 - 590999			Gesamtsumme
0							
01							
010000	341.215,83	967,20		4.919,95			347.102,98
010100	48.876,68			840,00			49.716,68
02							
022000	1.218,80						1.218,80
06							
063000	720,51						720,51
08							
080000	7.278,55						7.278,55
09							
091000	0,00			8.878,00			8.878,00
	399.310,37	967,20	0,00	14.637,95	0,00	0,00	414.915,52
2							
21							
211000	69.508,24	811,87		413,44			70.733,55
211100	10.687,54			157,64			10.845,18
212000	101.960,99	594,67		1.017,94			103.573,60
23							
232000	57.673,15	464,44		878,33			59.015,92
232100	14.218,74						14.218,74
232110	10.025,52						10.025,52
232120	1.843,95						1.843,95
232200	110,00						110,00
25							
250000	7.988,14						7.988,14
	274.016,27	1.870,98	0,00	2.467,35	0,00	0,00	278.354,60
3							
32							
320000	13.195,43						13.195,43
36							
363000	7.369,05						7.369,05
	20.564,48	0,00	0,00	0,00	0,00	0,00	20.564,48
4							
42							
429100	1.442,94	17,25					1.460,19
	1.442,94	17,25	0,00	0,00	0,00	0,00	1.460,19
6							
61							
617000	183.340,17	632,70		1.398,08			185.370,95
	183.340,17	632,70	0,00	1.398,08	0,00	0,00	185.370,95
8							
81							
812000	1.196,11	13,90		18,90			1.228,91
813000	6.428,12						6.428,12

Nachweis über Leistungen für Personal (gemäß § 17 Abs. 2 Z. 1a VRV)

Voranschlag- stelle	Namentliche Bezeichnung des Abschnitts (Unterabschnitt)	Geldbezüge für Beamte der Verwaltung 500000 - 500999	Geldbezüge für Vertragsbedienstete I 510000 - 510999	Geldbezüge für Vertragsbedienstete II 511000 - 511999	Geldbezüge für sonst. Bedienstete (Ang.ganzj.Besch.) 520000 - 520999	Geldbezüge für sonst. Bedienstete (Ang.n.ganzj.Besch.) 522000 - 522999	Zwischen- summe Blatt 1
85	Betriebe mit marktbest. Tätigkeit						
850000	Wasserversorgung				35.668,20		35.668,20
851000	Abwasserbeseitigung				43.023,85		43.023,85
	Summe der Gruppe 8	0,00	4.990,34	79.629,71	0,00	0,00	84.620,05
9	FINANZWIRTSCHAFT						
90							
900000	Finanzabteilung u. Finanzverwaltung	41.279,56	67.430,57				108.710,13
	Summe der Gruppe 9	41.279,56	67.430,57	0,00	0,00	0,00	108.710,13
	Gesamtsumme	154.225,56	249.374,87	428.890,79	1.124,01	21.787,75	855.402,98

Nachweis über Leistungen für Personal (gemäß § 17 Abs. 2 Z. 1a VRV)

Voran- schlag- stelle	Übertrag von Blatt 1	Geldbezüge für sonst. Bedienstete (Arb.n.ganzj.Besch.) 523000 - 523999	Reisegebühren 560000 - 560999	Sonstige Aufwands- entschädigung 563000 - 563999	Mehrleistungs- vergütungen 565000 - 565999	Zuwendungen aus Anlass von Dienstjubiläen 566000 - 566999	Zwischen- summe Blatt 2
85							
850000	35.668,20				2.490,58	4.907,40	43.066,18
851000	43.023,85				6.016,40	5.023,00	54.063,25
	84.620,05	0,00	73,85	0,00	8.517,98	9.930,40	103.142,28
9							
90							
900000	108.710,13		1.194,87		1.288,14	4.903,80	116.096,94
	108.710,13	0,00	1.194,87	0,00	1.288,14	4.903,80	116.096,94
	855.402,98	6.053,10	6.098,88	3.195,50	21.233,01	19.446,40	911.429,87

Nachweis über Leistungen für Personal (gemäß § 17 Abs. 2 Z. 1a VRV)

Voran- schlag- stelle	Übertrag von Blatt 2	Arbeiter ganzjährig beschäftigt 521000 - 521999	Sonstige Nebengebühren 569000 - 569999	DGB zum Ausgleichs- fonds für Familienbeihilfe 580000 - 580999	Sonstige DGB zur sozialen Sicherheit 581000 - 581099	Beitrag Mv- Kassen 581100 - 581199	Zwischen- summe Blatt 3
85							
850000	43.066,18		2.841,60	2.052,34	8.645,99		56.606,11
851000	54.063,25		3.518,98	2.647,81	13.345,96	25,06	73.601,06
	103.142,28	0,00	6.360,58	4.965,04	23.247,75	115,75	137.831,40
9							
90							
900000	116.096,94		4.729,78	5.390,22	17.050,79	114,51	143.382,24
	116.096,94	0,00	4.729,78	5.390,22	17.050,79	114,51	143.382,24
	911.429,87	2.907,23	22.388,00	41.685,20	169.182,91	12.294,66	1.159.887,87

Nachweis über Leistungen für Personal (gemäß § 17 Abs. 2 Z. 1a VRV)

Voranschlag- stelle	Übertrag von Blatt 3	Pensionskasse DG- Anteil 581200 - 581299	Pensionskasse DG- Anteil 582000 - 582099	Sozialleistungen 590000 - 590999		Gesamtsumme
85						
850000	56.606,11					56.606,11
851000	73.601,06	248,08		1.958,07		75.807,21
	137.831,40	261,98	0,00	1.976,97	0,00	140.070,35
9						
90						
900000	143.382,24			1.410,00		144.792,24
	143.382,24	0,00	0,00	1.410,00	0,00	144.792,24
	1.159.887,87	3.750,11	0,00	21.890,35	0,00	1.185.528,33

Nachweis über Leistungen für Personal (gemäß § 17 Abs. 2 Z. 1a VRV)

Gliederung	Posten	Betrag
Geldbezüge für Beamte der Verwaltung	500000 - 500999	154.225,56
Geldbezüge für Vertragsbedienstete I	510000 - 510999	249.374,87
Geldbezüge für Vertragsdienstete II	511000 - 511999	428.890,79
Geldbezüge für sonst. Bedienstete (Ang.n.ganzj.Besch.)	520000 - 520999	1.124,01
Geldbezüge für sonst. Bedienstete (Ang.n.ganzj.Besch.)	522000 - 522999	21.787,75
Geldbezüge für sonst. Bedienstete (Arb.n.ganzj.Besch.)	523000 - 523999	6.053,10
Reisegebühren	560000 - 560999	6.098,88
Sonstige Aufwandsentschädigungen	563000 - 563999	3.195,50
Mehrleistungsvergütungen	565000 - 565999	21.233,01
Zuwendungen aus Anlass von Dienstjubiläen	566000 - 566999	19.446,40
Belohnungen	521000 - 521999	2.907,23
Sonstige Nebengebühren	569000 - 569999	22.388,00
DGB zum Ausgleichsfonds für Familienbeihilfe	580000 - 580999	41.685,20
Sonstige DGB zur sozialen Sicherheit	581000 - 581099	169.182,91
Beiträge Mv- Kassen	581100 - 581199	12.294,66
Pensionskasse DG-Anteil	581200 - 581299	3.750,11
Pensionskasse DG-Anteil	582000 - 582099	0,00
Sozialleistungen	590000 - 590999	21.890,35
Summe		1.185.528,33

Nachweis über Stromkosten, Nahwärme, Telefonkosten, Versicherungen, Geringwertige Wirtschaftsgüter, Investitionen, Gaskosten

Voranschlag- stelle	Namentliche Bezeichnung des Abschnitts (Unterabschnitt)	Stromkosten	Nahwärme	Telefonkosten	Versicherungen	Geringwertige Wirtschaftsgüter	Zwischen- summe Blatt 1
		600000 - 600999	603000 - 603999	631000 - 631999	670000 - 670999	400000 - 400999	
0	VERTRETUNGSKÖRPER UND ALLGEMEINE VERWALTUNG						
00	Vertretungskörper						
000000	Gemeindevertretung			342,64	568,00	400,00	1.310,64
01	Hauptverwaltung						
010000	Gemeindeamt	5.031,33	9.848,76	10.810,29	2.273,94	1.210,51	29.174,83
010100	Gemeindeamt- Techniker			183,48			183,48
	Summe der Gruppe 0	5.031,33	9.848,76	11.336,41	2.841,94	1.610,51	30.668,95
1	ÖFFENTLICHE ORDNUNG UND SICHERHEIT						
16	Feuerwehrwesen						
163000	Freiwillige Feuerwehren	400,00	314,47		1.156,29		1.870,76
	Summe der Gruppe 1	400,00	314,47	0,00	1.156,29	0,00	1.870,76
2	UNTERRICHT, ERZIEHUNG SPORT UND WISSENSCHAFT						
21	Allgemeinbildender Unterricht						
211000	Volksschule	10.200,26	22.122,33	900,94	1.652,00	4.155,07	39.030,60
211100	Volksschule Magdalenaberg	966,80	5.007,32	847,54	1.201,62	718,04	8.741,32
212000	Hauptschulen	10.200,34	22.122,35	620,07	3.526,34	9.787,96	46.257,06
23	Förderung des Unterrichtes						
232000	Schülerausspeisung			200,00	154,00	148,64	502,64
24	Vorschulische Erziehung						
240000	Kindergarten					339,58	339,58
25	Außerschulische Jugenderziehung						
250000	Hort Pettenbach						0,00
259000	Jugendzentrum				734,24	66,64	800,88
26	Sport und außerschul. Leibeserziehung						
262000	Sportplätze				170,00	192,67	362,67
	Summe der Gruppe 2	21.367,40	49.252,00	2.568,55	7.438,20	15.408,60	96.034,75
3	KUNST, KULTUR UND KULTUS						
32	Musik und darstellende Kunst						
320000	Ausbildung in Musik und darstellender Kunst	1.662,43	7.313,35	429,36	1.166,15	2.364,60	12.935,89
321000	Einrichtungen der Musikpflege		314,47		170,00		484,47
36	Heimatpflege						
362000	Denkmalpflege				78,00		78,00
362100	Denkmalpflege (Seisenburg)					232,06	232,06
363000	Ortsbildpflege			193,08		159,69	352,77
369000	Sonstige Einrichtungen und Maßnahmen					46,54	46,54
38	Sonstige Kulturpflege						
380000	Einrichtungen der Kulturpflege				373,33		373,33
	Summe der Gruppe 3	1.662,43	7.627,82	622,44	1.787,48	2.802,89	14.503,06
4	SOZIALE WOHLFAHRT UND WOHNBAUFÖRDERUNG						
42	Freie Wohlfahrt						
423000	Essen auf Rädern					640,73	640,73
429100	Seniorenraum	150,44					150,44
	Summe der Gruppe 4	150,44	0,00	0,00	0,00	640,73	791,17
6	STRASSEN- UND WASSER- BAU, VERKEHR						
61	Straßenbau						

Nachweis über Stromkosten, Nahwärme, Telefonkosten, Versicherungen, Geringwertige Wirtschaftsgüter, Investitionen, Gaskosten

Voranschlag- stelle	Übertrag von Blatt 1	Investitionen 000000 - 099999	Gaskosten 601000 - 601999	Miete 700000 - 700000	Betriebskosten 700100 - 700199	Gesamtsumme
0						
00						
000000	1.310,64					1.310,64
01						
010000	29.174,83			13.832,88		43.007,71
010100	183,48					183,48
	30.668,95	0,00	0,00	13.832,88	0,00	44.501,83
1						
16						
163000	1.870,76			1.281,98		3.152,74
	1.870,76	0,00	0,00	1.281,98	0,00	3.152,74
2						
21						
211000	39.030,60			36.793,44		75.824,04
211100	8.741,32					8.741,32
212000	46.257,06	8.110,97		36.793,44		91.161,47
23						
232000	502,64			7.665,36		8.168,00
24						
240000	339,58					339,58
25						
250000	0,00			9.198,36		9.198,36
259000	800,88					800,88
26						
262000	362,67			15.230,88		15.593,55
	96.034,75	8.110,97	0,00	105.681,48	0,00	209.827,20
3						
32						
320000	12.935,89		111,36			13.047,25
321000	484,47			1.282,08		1.766,55
36						
362000	78,00					78,00
362100	232,06					232,06
363000	352,77					352,77
369000	46,54					46,54
38						
380000	373,33					373,33
	14.503,06	0,00	111,36	1.282,08	0,00	15.896,50
4						
42						
423000	640,73					640,73
429100	150,44		713,93	8.308,55		9.172,92
	791,17	0,00	713,93	8.308,55	0,00	9.813,65
6						
61						

Nachweis über Stromkosten, Nahwärme, Telefonkosten, Versicherungen, Geringwertige Wirtschaftsgüter, Investitionen, Gaskosten

Voranschlag- stelle	Namentliche Bezeichnung des Abschnitts (Unterabschnitt)	Stromkosten 600000 - 600999	Nahwärme 603000 - 603999	Telefonkosten 631000 - 631999	Versicherungen 670000 - 670999	Geringwertige Wirtschaftsgüter 400000 - 400999	Zwischen- summe Blatt 1
612000	Gemeindestraßen				568,00	4.209,24	4.777,24
616000	Sonst. Strassen u. Wege					138,91	138,91
617000	Bauhöfe	1.854,08		966,83	4.395,11	4.825,49	12.041,51
	Summe der Gruppe 6	1.854,08	0,00	966,83	4.963,11	9.173,64	16.957,66
8	DIENSTLEISTUNGEN						
81	Öffentliche Einrichtungen						
812000	WC-Anlagen	100,00				102,80	202,80
813000	Abfallbeseitigung	191,73			111,99	118,00	421,72
814000	Winterdienst			394,09			394,09
815000	Park- und Gartenanlagen, Kinderspielplätze					102,00	102,00
816000	Öffentliche Beleuchtung und öffentliche Uhren	15.880,82				376,09	16.256,91
817000	Friedhöfe	148,04			366,49	287,65	802,18
84	Liegenschaften						
841000	Grundstücksgleiche Rechte						0,00
85	Betriebe mit marktbest. Tätigkeit						
850000	Wasserversorgung	19.889,01		1.327,60	3.150,12	7.354,70	31.721,43
851000	Abwasserbeseitigung	20.832,34		2.547,44	5.043,11	2.625,11	31.048,00
853000	Wohn- und Geschäftsgebäude	542,02	2.301,27		1.000,48		3.843,77
	Summe der Gruppe 8	57.583,96	2.301,27	4.269,13	9.672,19	10.966,35	84.792,90
9	FINANZWIRTSCHAFT						
90							
900000	Finanzabteilung u. Finanzverwaltung			366,96	92,84	1.344,29	1.804,09
	Summe der Gruppe 9	0,00	0,00	366,96	92,84	1.344,29	1.804,09
	Gesamtsumme	88.049,64	69.344,32	20.130,32	27.952,05	41.947,01	247.423,34

Nachweis über Stromkosten, Nahwärme, Telefonkosten, Versicherungen, Geringwertige Wirtschaftsgüter, Investitionen, Gaskosten

Voranschlag- stelle	Übertrag von Blatt 1	Investitionen	Gaskosten	Miete	Betriebskosten	Gesamtsumme
		000000 - 099999	601000 - 601999	700000 - 700000	700100 - 700199	
612000	4.777,24					16.933,56
616000	138,91	8.771,45		3.384,87		138,91
617000	12.041,51		4.879,92			16.921,43
	16.957,66	8.771,45	4.879,92	3.384,87	0,00	0,00
8						
81						
812000	202,80					202,80
813000	421,72					421,72
814000	394,09					394,09
815000	102,00				1.429,36	1.531,36
816000	16.256,91	4.313,08				20.569,99
817000	802,18					802,18
84						
841000	0,00			64,02		64,02
85						
850000	31.721,43	7.908,08		17,64		39.647,15
851000	31.048,00	66.037,90		70,44		97.156,34
853000	3.843,77			1.950,00		5.793,77
	84.792,90	78.259,06	0,00	2.102,10	1.429,36	0,00
9						
90						
900000	1.804,09					1.804,09
	1.804,09	0,00	0,00	0,00	0,00	0,00
	247.423,34	95.141,48	5.705,21	135.873,94	1.429,36	0,00
						485.573,33

Nachweis über Instandhaltungen

Voranschlag- stelle	Namentliche Bezeichnung des Abschnitts (Unterabschnitt)	Instandhaltung von Grund und Boden 610000 - 610999	Instandhaltung von Straßenbauten 611000 - 611999	Instandhaltung vo Wasser-und Kanalisation anlagen 612000 - 612999	Instandhaltung von sonstigen Grundstück- einrichtungen 613000 - 613999	Instandhaltung von Gebäuden 614000 - 614999	Zwischen- summe Blatt 1
0	VERTRETUNGSKÖRPER UND ALLGEMEINE VERWALTUNG						
01	Hauptverwaltung						
010000	Gemeindeamt					1.650,98	1.650,98
	Summe der Gruppe 0	0,00	0,00	0,00	0,00	1.650,98	1.650,98
1	ÖFFENTLICHE ORDNUNG UND SICHERHEIT						
17	Katastrophendienst						
179000	Katastrophenschäden		1.623,52				1.623,52
	Summe der Gruppe 1	0,00	1.623,52	0,00	0,00	0,00	1.623,52
2	UNTERRICHT, ERZIEHUNG SPORT UND WISSENSCHAFT						
21	Allgemeinbildender Unterricht						
211000	Volksschule					937,84	937,84
211100	Volksschule Magdalenaberg					166,42	166,42
212000	Hauptschulen					725,45	725,45
23	Förderung des Unterrichtes						
232000	Schülerausspeisung						0,00
25	Außerschulische Jugenderziehung						
259000	Jugendzentrum					86,40	86,40
	Summe der Gruppe 2	0,00	0,00	0,00	0,00	1.916,11	1.916,11
3	KUNST, KULTUR UND KULTUS						
32	Musik und darstellende Kunst						
320000	Ausbildung in Musik und darstellender Kunst					2.994,23	2.994,23
36	Heimatspflege						
360000	Heimatismuseen					7.000,00	7.000,00
362100	Denkmalpflege (Seisenburg)					2.858,43	2.858,43
363000	Ortsbildpflege						0,00
	Summe der Gruppe 3	0,00	0,00	0,00	0,00	12.852,66	12.852,66
5	GESUNDHEIT						
51	Gesundheitsdienst						
510000	Medizinische Bereichsversorgung						0,00
	Summe der Gruppe 5	0,00	0,00	0,00	0,00	0,00	0,00
6	STRASSEN- UND WASSER- BAU, VERKEHR						
61	Straßenbau						
612000	Gemeindestraßen		23.776,22				23.776,22
616000	Sonst. Strassen u. Wege		433,06				433,06
617000	Bauhöfe					391,33	391,33
63	Schutzwasserbau						
633000	Wildbachverbauung						0,00
	Summe der Gruppe 6	0,00	24.209,28	0,00	0,00	391,33	24.600,61
8	DIENSTLEISTUNGEN						
81	Öffentliche Einrichtungen						
812000	WC-Anlagen					52,92	52,92
814000	Winterdienst						0,00
815000	Park- und Gartenanlagen, Kinderspielplätze						0,00

Nachweis über Instandhaltungen

Voranschlag- stelle	Übertrag von Blatt 1	Instandhaltung von Maschinen und masch. Anlagen 615000 - 615999	Instandhaltung von Fahrzeugen 616000 - 616999	Instandhaltung von Sonderanlagen 617000 - 617999	618000 - 618999	619000 - 619999	Gesamtsumme
0							
01							
010000	1.650,98				8.139,06		9.790,04
	1.650,98	0,00	0,00	0,00	8.139,06	0,00	9.790,04
1							
17							
179000	1.623,52						1.623,52
	1.623,52	0,00	0,00	0,00	0,00	0,00	1.623,52
2							
21							
211000	937,84				1.250,83	584,57	2.773,24
211100	166,42				339,90		506,32
212000	725,45				2.985,14	677,67	4.388,26
23							
232000	0,00				862,46		862,46
25							
259000	86,40						86,40
	1.916,11	0,00	0,00	0,00	5.438,33	1.262,24	8.616,68
3							
32							
320000	2.994,23				591,51		3.585,74
36							
360000	7.000,00						7.000,00
362100	2.858,43						2.858,43
363000	0,00			424,31			424,31
	12.852,66	0,00	0,00	424,31	591,51	0,00	13.868,48
5							
51							
510000	0,00				159,50		159,50
	0,00	0,00	0,00	0,00	159,50	0,00	159,50
6							
61							
612000	23.776,22						23.776,22
616000	433,06						433,06
617000	391,33		183,92	12.703,21	143,86		13.422,32
63							
633000	0,00				994,90		994,90
	24.600,61	0,00	183,92	12.703,21	1.138,76	0,00	38.626,50
8							
81							
812000	52,92						52,92
814000	0,00					102,00	102,00
815000	0,00					47,87	47,87

Nachweis über Instandhaltungen

Voranschlag- stelle	Namentliche Bezeichnung des Abschnitts (Unterabschnitt)	Instandhaltung von Grund und Boden 610000 - 610999	Instandhaltung von Straßenbauten 611000 - 611999	Instandhaltung vo Wasser-und Kanalisation anlagen 612000 - 612999	Instandhaltung von sonstigen Grundstück- einrichtungen 613000 - 613999	Instandhaltung von Gebäuden 614000 - 614999	Zwischen- summe Blatt 1
816000 85	Öffentliche Beleuchtung und öffentliche Uhren Betriebe mit marktbest. Tätigkeit						0,00
850000	Wasserversorgung			32.982,37			32.982,37
851000	Abwasserbeseitigung			35.628,56			35.628,56
853000	Wohn- und Geschäftsgebäude					342,06	342,06
	Summe der Gruppe 8	0,00	0,00	68.610,93	0,00	394,98	69.005,91
	Gesamtsumme	0,00	25.832,80	68.610,93	0,00	17.206,06	111.649,79

Nachweis über Instandhaltungen

Voranschlag- stelle	Übertrag von Blatt 1	Instandhaltung von Maschinen und masch. Anlagen 615000 - 615999	Instandhaltung von Fahrzeugen 616000 - 616999	Instandhaltung von Sonderanlagen 617000 - 617999	618000 - 618999	619000 - 619999	Gesamtsumme
816000 85	0,00					6.442,04	6.442,04
850000	32.982,37		227,88	2.775,39			35.985,64
851000	35.628,56		1.429,37	1.094,19	392,50		38.544,62
853000	342,06						342,06
	69.005,91	0,00	1.657,25	3.869,58	392,50	6.591,91	81.517,15
	111.649,79	0,00	1.841,17	16.997,10	15.859,66	7.854,15	154.201,87

Nachweis über die Transfers von und an Träger(n) des öffentlichen Rechts (gemäß § 17 Abs. 2 Z. 2 VRV)

HH-Stelle	Bezeichnung Ansatz	Bezeichnung Post	Einnahmen	Ausgaben
Zuschüsse vom Bund				
2/021000+817000	Statistisches Amt	Kostensätze des Bundes	53,56	
2/024000+817000	Wahlamt	Kostensätze des Bundes	5.598,67	
2/851000+860204	Abwasserbeseitigung	Zinsenzuschüsse (BA04)	19.115,38	
2/851000+860206	Abwasserbeseitigung	Zinsenzuschüsse (BA06)	7.980,99	
2/851000+860207	Abwasserbeseitigung	Zinsenzuschüsse (BA07)	5.532,21	
2/851000+860209	Abwasserbeseitigung	Zinsenzuschüsse (BA09)	919,22	
2/851000+860210	Abwasserbeseitigung	Zinsenzuschüsse (BA10)	3.698,42	
2/851000+860211	Abwasserbeseitigung	Zinsenzuschüsse (BA11)	963,72	
2/851000+860213	Abwasserbeseitigung	Zinsenzuschüsse (BA13)	928,00	
2/851000+870204	Abwasserbeseitigung	Tilgungszuschüsse BA04	127.319,50	
2/851000+870206	Abwasserbeseitigung	Tilgungszuschüsse (BA06)	33.400,57	
2/851000+870207	Abwasserbeseitigung	Tilgungszuschüsse (BA07)	27.780,44	
2/851000+870209	Abwasserbeseitigung	Tilgungszuschüsse (BA09)	21.610,94	
2/851000+870210	Abwasserbeseitigung	Tilgungszuschüsse (BA10)	2.150,58	
Summe Zuschüsse vom Bund			257.052,20	0,00
Zuschüsse von Ländern				
1/080000-751100	Pensionen, soweit nicht aufgeteilt	Lfd. TZ an Land (Pensionskassa)		165.379,26
1/211000-751000	Volksschule	Lfd. TZ an Land (Landesbildstelle)		935,13
1/211100-751000	Volksschule Magdalenaberg	Lfd. TZ an Land (Landesbildstelle)		102,48
1/212000-751000	Hauptschulen	Lfd. TZ an Land (Landesbildstelle)		1.202,69
1/212100-751000	Nachmittagsbetreuung HS	Lfd. TZ an Land		17.571,41
1/220000-720000	Berufsbildende Pflichtschulen	Lfd. Schulerhaltungsaufwand		26.705,95
1/220000-720100	Berufsbildende Pflichtschulen	Bau- und Einrichtungsaufwand		16.504,00
1/510000-751000	Medizinische Bereichsversorgung	Lfd. TZ an Land (Sanitätsbeitrag)		13.533,00
1/562000-751000	Krankenanstaltenbeitrag	Lfd. TZ an Land		922.765,00
1/611000-751000	Landesstrassen	Lfd. TZ an Länder		4.004,50
1/690000-751000	O.Ö. Verkehrsverbund	Lfd. TZ an Land (Verkehrsverbund)		12.249,20
1/814000-720000	Winterdienst	Kostenbeiträge für Leistungen		10.199,40
1/930000-751000	Landesumlage	Lfd. TZ an Land		252.016,91
2/024000+817100	Wahlamt	Kostensätze des Landes	148,24	
2/025000+817000	Staatsbürgerschaft	Kostensätze für sonstige Leistung	960,00	
2/212100+871000	Nachmittagsbetreuung HS	KTZ vom Land	8.000,00	
2/232100+861000	Schülerbeaufsichtigung	Lfd. TZ vom Land	7.273,69	
2/232110+861000	Schülerbeaufsichtigung VS	Lfd. TZ vom Land	5.293,75	
2/232120+861000	Schülerbeaufsichtigung VSM	Lfd. TZ vom Land	1.805,56	
2/240000+861300	Kindergarten	Lfd. TZ vom Land (Kindergartenkindertransport)	39.966,80	
2/250000+861000	Hort Pettenbach	Lfd. TZ vom Land	5.018,20	
2/259010+861000	Jugendtaxi	Lfd. TZ vom Land	5.348,00	
2/429000+861000	Sonstige Einrichtungen und Maßnahmen	Lfd. TZ v. Land Oberösterreich	7.407,06	
2/429100+871000	Pflegeheime	KTZ vom Land	2.200,00	
2/539100+871000	Gesunde Gemeinde	KTZ vom Land	1.707,56	
2/562000+828000	Krankenanstaltenbeitrag	Rückersätze von Ausgaben	2.675,00	
2/612000+871000	Gemeindestrassen	KTZ vom Land	10.163,91	
2/853000+861200	Wohn- und Geschäftsgebäude	Laufende TZ vom Land	2.217,00	
2/940000+861100	Bedarfszuweisungen	Lfd. TZ vom Land (BZ)	28.900,00	
6/212000+871000	Hauptschulen	KTZ vom Land	11.000,03	

Nachweis über die Transfers von und an Träger(n) des öffentlichen Rechts (gemäß § 17 Abs. 2 Z. 2 VRV)

HH-Stelle	Bezeichnung Ansatz	Bezeichnung Post	Einnahmen	Ausgaben
6/212000+871100	Hauptschulen	KTZ vom Land (BZ)	35.000,00	
6/212200+871000	Sanierung VS, VSM und HS Pettenbach	KTZ vom Land	133.999,97	
6/262010+871100	Sportplatz II Bauetappe	KTZ vom Land (BZ) Sport	50.000,00	
6/612000+871100	Ortsumfahrung	KTZ vom Land (BZ)	100.000,00	
6/616109+871100	Güterwege Instanhaltungen	KTZ vom Land (BZ)	34.000,00	
6/616109+871101	Güterwege Instanhaltungen	KTZ vom Land (BZ)	50.000,00	
6/850990+871800	Wasserdarlehen D3	KTZ v. Land (Schuldenerlass)	34.258,90	
6/851990+871900	Kanaldarlehen D3	KTZ. v. Land (Schuldenerlass)	153.422,33	
	Summe Zuschüsse von Ländern		730.766,00	1.443.168,93
	Zuschüsse von Gemeinden			
1/211000-720000	Volksschule	Kostenbeiträge für Leistungen (Gastschulbeiträge)		21.066,84
1/212000-720000	Hauptschulen	Kostenbeiträge für Leistungen (Gastschulbeiträge)		15.628,30
1/212000-720001	Hauptschulen	Kostenbeiträge für Leistungen Gastschulbeiträge Poly		26.803,38
1/212000-720002	Hauptschulen	Kostenbeiträge für Leistungen Gastschulbeiträge Sonderschu		7.806,60
1/240000-720000	Kindergarten	Lfd. Schulerhaltungsaufwand		412,00
1/320000-720000	Errichtung einer Musikschule	Lfd. Erhaltungsaufwand		1.900,00
1/419000-752000	Sonstige Einrichtungen und Maßnahmen	Lfd. TZ an den SHV		1.078.934,29
1/616100-752000	Sonst. Strassen u. Wege (Güterwege)	lfd.TZ an Wegeerhaltungsverb. Instandhaltung		54.033,00
1/690000-752000	O.Ö. Verkehrsverbund	Lfd. TZ an Gemeindeverbände		11.046,00
1/813000-752000	Abfallbeseitigung	Lfd.TZ an Gemeindeverbände Abfallwirtschaftsbeitrag		65.462,09
1/813000-752100	Abfallbeseitigung	Kosten der Hausmüllentsorgung Abfallabfuhr		128.850,37
1/850000-772000	Wasserversorgung	KTZ an Gemeindeverbände		1.500,00
1/900000-720000	Finanzabteilung u. Finanzverwaltung	Pensionsbtg Getränkesteuerprüfer		462,68
2/211000+817100	Volksschule	Kostenersätze (Gastschulbeiträge)	3.324,12	
2/211100+817100	Volksschule Magdalenberg	Kostenersätze (Gastschulbeiträge)	5.170,85	
2/212000+817100	Hauptschulen	Kostenersätze (Gastschulbeiträge)	127.874,14	
2/240000+817100	Kindergarten	Kostenersätze (Gastschulbeiträge)	700,00	
2/320000+817100	Errichtung einer Musikschule	Kostenersätze (Deckungsbeitrag)	2.350,00	
2/510000+862000	Medizinische Bereichsversorgung	Lfd. TZ von Gemeinden	1.216,80	
	Summe Zuschüsse von Gemeinden		140.635,91	1.413.905,55
	Gesamtsumme		1.128.454,11	2.857.074,48

Nachweis über Zuführungen an und Entnahmen aus Rücklagen (gemäß § 17 Abs. 2 Z. 3 VRV)

Nr.	Bezeichnung	Geldinstitut/Sparbuch Nr. VA-Stellen	Stand zu Beginn des Finanzjahres	Zugang	Abgang	Stand am Ende des Finanzjahres
3/912000/0000000/1	Zweckgebundene Versicherungsleistun (Bgm)		68.572,13	0,00	68.572,13	0,00
		1/000000-298000 2/000000+298000				
3/912004/0000000/1	Rücklage WVA		638,60	32.542,06	0,00	33.180,66
	Rücklage WVA	1/850000-298000 2/850000+298000				
3/912005/0000000/1	Rücklage ABA		59.083,81	0,00	0,00	59.083,81
	Rücklage ABA	1/851000-298000 2/851000+298000				
3/912006/0000000/1	Rücklage Verkehrsflächenbeitrag		0,00	2.298,57	0,00	2.298,57
	Rücklage Verkehrsflächenbeitrag	1/612000-298000 2/612000+298000				
3/912011/0000000/1	Spielplatz Kindergarten		0,00	25.200,00	0,00	25.200,00
	Spielplatz Kindergarten	1/912000-298000 2/912000+298000				
3/912012/0000000/1	Mehrgenerationenhaus Verbindungsgang		0,00	25.000,00	0,00	25.000,00
	Mehrgenerationenhaus Verbindungsgang	1/912000-298100 2/912000+298100				
3/912013/0000000/1	Voranschlag 2013		0,00	55.600,00	0,00	55.600,00
	Voranschlag 2013	1/912000-298200 2/912000+298000				
	Gesamtsummen		128.294,54	140.640,63	68.572,13	200.363,04

Nachweis der Darlehensschulden und des Schuldendienstes (gemäß § 17 Abs. 2 Z. 4a VRV)

Kto-Nummer	Darlehensgeber/Sitz des Gläubigers Aktenzahl Genehmigungsdatum	Verwendungszweck GR Beschlussdatum Genehmigungsvermerk	Zinssatz Laufzeit Währung	(1) HH-Stelle Zugang (2) HH-Stelle Tilgung (3) HH-Stelle Zinsen	(4) HH-Stelle Ersätze-Tilgung (5) HH-Stelle Ersätze-Zinsen
Schuldenart 1	Schulden, deren Schuldendienst mehr als zur Hälfte aus allgemeinen Deckungsmitteln getragen sind, soweit sie nicht ZZ. 2 bis 4 zuzuordnen sind				
1198/3	Raiffeisenbank Pettenbach/AUT 6 M Euribor + 0,04% 30.08.2001	Deckung des AOH- Kto. 20.035.796 20.06.2001 Kindergarten, Musikschule, General- san.Spield,Ortsraumge Gem-420154/20-2001-Sal	1,24% 2001 - 2011 EUR	(2) 1/240000-346000 (3) 1/240000-650000	
1198/3	Raiffeisenbank Pettenbach/AUT 6 M Euribor + 0,04% 30.08.2001	Deckung des AOH- Kto. 20.035.796 20.06.2001 Kindergarten, Musikschule, General- san.Spield,Ortsraumge Gem-420154/20-2001-Sal	1,24% 2001 - 2011 EUR	(2) 1/320000-346000 (3) 1/320000-650000	
1198/3	Raiffeisenbank Pettenbach/AUT 6 M Euribor + 0,04% 30.08.2001	Deckung des AOH- Kto. 20.035.796 20.06.2001 Kindergarten, Musikschule, General- san.Spield,Ortsraumge Gem-420154/20-2001-Sal	1,24% 2001 - 2011 EUR	(2) 1/612000-346100 (3) 1/612000-650100	
1198/3	Raiffeisenbank Pettenbach/AUT 6 M Euribor + 0,04% 30.08.2001	Deckung des AOH- Kto. 20.035.796 20.06.2001 Kindergarten, Musikschule, General- san.Spield,Ortsraumge Gem-420154/20-2001-Sal	1,24% 2001 - 2011 EUR	(2) 1/612000-346300 (3) 1/612000-650300	
1198/3	Raiffeisenbank Pettenbach/AUT 6 M Euribor + 0,04% 30.08.2001	Deckung des AOH- Kto. 20.035.796 20.06.2001 Kindergarten, Musikschule, General- san.Spield,Ortsraumge Gem-420154/20-2001-Sal	1,24% 2001 - 2011 EUR	(2) 1/612000-346400 (3) 1/612000-650400	
6168/2	Volksbank Almtal e. Gen/AUT 3M Euribor + 0,67%	Katastrophenschäden an Güterwegen Kto. 50102692203	1,57% 2010 - 2020 EUR	(1) 6/616109+346000 (2) 1/616100-346100 (3) 1/616100-650100	
6170/13	Bawag PSK/AUT 3 Monats- Euribor+ 0,75%(ALT+0,35%)	Ortsumfahrung Kto. 00540-036-110	0,64% 2010 - 2030 EUR	(1) 6/612000+346000 (2) 1/612000-346000 (3) 1/612000-650000	
6170/7	Bawag PSK/AUT 3 M Euribor + 0,75% (ALT 0,12%) 27.04.2007	Sanierung Caritas Kindergarten 14.12.2006 Kto. 540 002 932 Gem-420154/30-2007-Sal	1,1% 2007 - 2027 EUR	(1) 6/240100+346000 (2) 1/240000-346100 (3) 1/240000-650100	
6170/6	Bawag PSK/AUT 6 M CHF +0,25% 20.04.2005	Zwischenfinanzierungsdarlehen Schul 03.03.2005sanierung Kto. 00152-013-760 Gem-420154/26-2005-Sal	0,43% 2005 - 2015 CHF	(1) 6/212290+346000 (2) 5/212290-346000 (3) 1/211000-650900	
6170/5	Bawag PSK/AUT 6 M Euribor + 0,00% 07.10.2003	Dümbachsanierung 09.11.2002 Kto. 116.3040 Gem-420154/23-2003-Sal	1,2% 2003 - 2012 EUR	(1) 6/633000+346000 (2) 1/633000-346000 (3) 1/633000-650000	
6170/12	Bawag PSK/AUT 3m EUR +0,75% (ALT+ 0,44%)	Deckung AOH -FF Pettenbach, KIGA, 24.06.2010Sportanlage, Amtsgebäude Kto. 540-036-063	0,7% 2010 - 2030 EUR	(1) 6/163600+346000 (2) 1/163000-346000 (3) 1/163000-650000	
6170/6	Bawag PSK/AUT 6 M CHF +0,25% 20.04.2005	Zwischenfinanzierungsdarlehen Schul 03.03.2005sanierung Kto. 00152-013-760 Gem-420154/26-2005-Sal	0,43% 2005 - 2015 CHF	(1) 6/212290+346000 (2) 5/212290-346000 (3) 1/211100-650900	
6170/12	Bawag PSK/AUT 3m EUR +0,75% (ALT+ 0,44%)	Deckung AOH -FF Pettenbach, KIGA, 24.06.2010Sportanlage, Amtsgebäude Kto. 540-036-063	0,7% 2010 - 2030 EUR	(1) 6/240100+346000 (2) 1/240000-346200 (3) 1/240000-650200	
6170/12	Bawag PSK/AUT 3m EUR +0,75% (ALT+ 0,44%)	Deckung AOH -FF Pettenbach, KIGA, 24.06.2010Sportanlage, Amtsgebäude Kto. 540-036-063	0,7% 2010 - 2030 EUR	(1) 6/262000+346000 (2) 1/262000-346000 (3) 1/262000-650000	

Nachweis der Darlehensschulden und des Schuldendienstes (gemäß § 17 Abs. 2 Z. 4a VRV)

Kto-Nummer	Ursprüngliche Darlehenshöhe	Darlehensrest Jahresanfang	Zugang	Tilgung	Zinsen	Gesamt Schuldendienst	Ersätze	Nettoaufwand	Darlehensrest Jahresende
Schuldenart 1									
1198/3	20.264,93 (164.755,50)	0,00	0,00	0,00	0,00	0,00	0,00	0,00	0,00
1198/3	30.759,85 (164.755,50)	0,00	0,00	0,00	0,00	0,00	0,00	0,00	0,00
1198/3	35.521,29 (164.755,50)	0,00	0,00	0,00	0,00	0,00	0,00	0,00	0,00
1198/3	75.243,84 (164.755,50)	0,00	0,00	0,00	0,00	0,00	0,00	0,00	0,00
1198/3	2.965,60 (164.755,50)	0,00	0,00	0,00	0,00	0,00	0,00	0,00	0,00
6168/2	19.500,00	17.550,00	0,00	1.950,00	310,95	2.260,95	0,00	2.260,95	15.600,00
6170/6	68.000,00 (170.000,00)	68.000,00 (170.000,00)	19.396,06	42.400,00	288,39	42.688,39	0,00	42.688,39	44.996,06 (112.490,15)
6170/5	184.150,00	25.194,57	0,00	25.194,57	306,32	25.500,89	0,00	25.500,89	0,00
6170/12	34.893,76 (344.800,00)	32.596,99 (322.104,66)	0,00	1.581,92	390,69	1.972,61	0,00	1.972,61	31.015,07 (306.473,07)
6170/13	950.000,00	811.374,87	0,00	138.366,93	8.978,58	147.345,51	0,00	147.345,51	673.007,94
6170/7	100.000,00	79.793,47	0,00	4.923,26	860,84	5.784,10	0,00	5.784,10	74.870,21
6170/12	70.097,84 (344.800,00)	65.483,88 (322.104,66)	0,00	3.177,90	784,85	3.962,75	0,00	3.962,75	62.305,98 (306.473,07)
6170/6	34.000,00 (170.000,00)	34.000,00 (170.000,00)	9.698,03	21.200,00	144,19	21.344,19	0,00	21.344,19	22.498,03 (112.490,15)
6170/6	68.000,00 (170.000,00)	68.000,00 (170.000,00)	19.396,06	42.400,00	288,39	42.688,39	0,00	42.688,39	44.996,06 (112.490,15)

Nachweis der Darlehensschulden und des Schuldendienstes (gemäß § 17 Abs. 2 Z. 4a VRV)

Kto-Nummer	Darlehensgeber/Sitz des Gläubigers Aktenzahl Genehmigungsdatum	GR Beschlussdatum	Verwendungszweck Genehmigungsvermerk	Zinssatz Laufzeit Währung	(1) HH-Stelle Zugang (2) HH-Stelle Tilgung (3) HH-Stelle Zinsen	(4) HH-Stelle Ersätze-Tilgung (5) HH-Stelle Ersätze-Zinsen
6170/6	Bawag PSK/AUT 6 M CHF +0,25% 20.04.2005	03.03.2005	Zwischenfinanzierungsdarlehen Schul sanierung Kto. 00152-013-760 Gem-420154/26-2005-Sal	0,43% 2005 - 2015 CHF	(1) 6/212290+346000 (2) 5/212290-346000 (3) 1/212000-650900	
6170/12	Bawag PSK/AUT 3m EUR +0,75% (ALT+ 0,44%)	24.06.2010	Deckung AOH -FF Pettenbach, KIGA, Sportanlage, Amtsgebäude Kto. 540-036-063	0,7% 2010 - 2030 EUR	(1) 6/010000+346000 (2) 1/010000-346000 (3) 1/010000-650000	
6170/12	Bawag PSK/AUT 3m EUR +0,75% (ALT+ 0,44%)	24.06.2010	Deckung AOH -FF Pettenbach, KIGA, Sportanlage, Amtsgebäude Kto. 540-036-063	0,7% 2010 - 2030 EUR	(1) 6/616109+346000 (2) 1/616100-346000 (3) 1/616100-650000	
Summe Schuldenart 1						

Nachweis der Darlehensschulden und des Schuldendienstes (gemäß § 17 Abs. 2 Z. 4a VRV)

Kto-Nummer	Ursprüngliche Darlehenshöhe	Darlehensrest Jahresanfang	Zugang	Tilgung	Zinsen	Gesamt Schuldendienst	Ersätze	Nettoaufwand	Darlehensrest Jahresende
6170/12	36.307,44 (344.800,00)	33.917,62 (322.104,66)	0,00	1.646,01	406,52	2.052,53	0,00	2.052,53	32.271,61 (306.473,07)
6170/12	188.984,88 (344.800,00)	176.545,56 (322.104,66)	0,00	8.567,67	2.115,98	10.683,65	0,00	10.683,65	167.977,89 (306.473,07)
6170/12	14.516,08 (344.800,00)	13.560,61 (322.104,66)	0,00	658,09	162,53	820,62	0,00	820,62	12.902,52 (306.473,07)
Summe Schuldenart 1	1.933.205,51	1.426.017,57	48.490,15	292.066,35	15.038,23	307.104,58	0,00	307.104,58	1.182.441,37

Nachweis der Darlehensschulden und des Schuldendienstes (gemäß § 17 Abs. 2 Z. 4a VRV)

Kto-Nummer	Darlehensgeber/Sitz des Gläubigers Aktenzahl Genehmigungsdatum	Verwendungszweck GR Beschlussdatum Genehmigungsvermerk	Zinssatz Laufzeit Währung	(1) HH-Stelle Zugang (2) HH-Stelle Tilgung (3) HH-Stelle Zinsen	(4) HH-Stelle Ersätze-Tilgung (5) HH-Stelle Ersätze-Zinsen
Schuldenart 2	Schulden für Einrichtungen der Gebietskörperschaft, bei denen jährlich ordentliche Einnahmen in der Höhe von mindestens 50 % der ordentlichen Ausgaben erzielt werden				
1198/10	Raiffeisenbank Pettenbach/AUT 6 M Euribor + 0,04% 20.06.2001	Deckung des AOH - Kto.20.035.796 Kanal BA03, Kanal BA05 35,4 % Gem-420154/20-2001-Sal	3,9% 2001 - 2011 EUR	(2) 1/851000-346310 (3) 1/851000-650310	
1198/15	Raiffeisenbank Pettenbach/AUT 6- MonatsEuribor + 0,65%	Kanalbau BA13 (Stiftsgründe) 24.03.2011Kto. 20.037.057 6- MonatsEuribor + 0,65%	2,125% 2011 - 2044 EUR	(1) 6/851130+346000 (2) 1/851000-346130 (3) 1/851000-650130	(4) 2/851000+870213 (5) 2/851000+860213
1198/14	Raiffeisenbank Pettenbach/AUT 6- MonatsEuribor + 0,65%	Kanalbau BA11 Bründl- Pernegger 24.03.2011Kto. 20.037.040	2,125% 2011 - 2044 EUR	(1) 6/851111+346000 (2) 1/851000-346111 (3) 1/851000-650111	
1198/11	Raiffeisenbank Pettenbach/AUT 6 M Euribor + 0,4% 20.04.1994	Kanalbau BA04 05.03.1994Raiffeisenbank Kto 20.034.658 Gem-1750/41-1994-Sal	1,6% 1998 - 2023 EUR	(2) 1/851000-346400 (3) 1/851000-650400	(4) 2/851000+870204 (5) 2/851000+860204
1198/12	Raiffeisenbank Pettenbach/AUT 6 M Euribor + 0,19% 22.06.2004	Kanalbau BA08 23.09.2004Raiffeisenbank Pettenbach Kto. 20.036.273 W-AW-410259/161-2004-Kit/Jd	1,46% 2005 - 2029 EUR	(1) 6/851800+346000 (2) 1/851000-346800 (3) 1/851000-650800	
1198/13	Raiffeisenbank Pettenbach/AUT 6 M Euribor + 0,075% od SMR +0,25%	Wohnhaussanierungsdarlehen Lehrerwh Raiffeisenbank Pettenbach	1,275% 2007 - 2022 EUR	(1) 6/853000+346000 (2) 1/853000-346000 (3) 1/853000-650000	(4) 2/853000+861200 (5) 2/853000+861200
1198/10	Raiffeisenbank Pettenbach/AUT 6 M Euribor + 0,04% 20.06.2001	Deckung des AOH - Kto.20.035.796 Kanal BA03, Kanal BA05 35,4 % Gem-420154/20-2001-Sal	3,9% 2001 - 2011 EUR	(2) 1/851000-346500 (3) 1/851000-650500	
1198/15	Raiffeisenbank Pettenbach/AUT 6- MonatsEuribor + 0,65%	Kanalbau BA13 (Stiftsgründe) 24.03.2011Kto. 20.037.057 6- MonatsEuribor + 0,65%	2,125% 2011 - 2044 EUR	(1) 6/850130+346000 (2) 1/850000-346130 (3) 1/850000-650130	(4) 2/851000+870213 (5) 2/851000+860213
6167/10	Sparkasse Kremstal-Pyhm AG/AUT 6 M Euribor + 0,4% 20.04.1994	Kanalbau BA 04 05.03.199420.034.658 Kto. 00062000518 Gem-1750/41-1994-Sal	1,6% 1998 - 2023 EUR	(2) 1/851000-346420 (3) 1/851000-650420	(4) 2/851000+870204 (5) 2/851000+860204
6167/11	Sparkasse Kremstal-Pyhm AG/AUT 3 M Euribor + 0,10% 20.11.2001	Kanalbau BA06- Adaptierung Kläranla 15.12.2000 Kto. 0062 000757 Gem-311154/122-2001-Sec/Dr	1,08% 2002 - 2028 EUR	(1) 6/851600+346000 (2) 1/851000-346600 (3) 1/851000-650600	(4) 2/851000+870206 (5) 2/851000+860206
6167/12	Sparkasse Kremstal-Pyhm AG/AUT 6 M Euribor + 0,03% 15.09.2001	Kanalbau BA 07 20.06.2001 Kto. 006200690 Gem-420154/4-2001-Für	1,23% 2001 - 2026 EUR	(1) 6/851700+346000 (2) 1/851000-346700 (3) 1/851000-650700	(4) 2/851000+870207 (5) 2/851000+860207
6168/3	Volksbank Almtal e. Gen/AUT 3m Euribor + 0,89% Aufschlag 14.06.2012	Kanalbau BA09 und BA10 14.06.2012Kto. 50102692204 GR- Beschluss v. 14.06.2012	1,549% 2012 - 2045 EUR	(1) 6/851900+346000 (2) 1/851000-346910 (3) 1/851000-650910	
6168/3	Volksbank Almtal e. Gen/AUT 3m Euribor + 0,89% Aufschlag 14.06.2012	Kanalbau BA09 und BA10 14.06.2012Kto. 50102692204 GR- Beschluss v. 14.06.2012	1,549% 2012 - 2045 EUR	(1) 6/851100+346000 (2) 1/851000-346101 (3) 1/851000-650101	
6170/11	Bawag PSK/AUT 3m EUR +0,6%	WVA Steuerung BA 04 27.10.2009Kto. 00540-028-125	1,37% 2009 - 2035 EUR	(1) 6/850300+346000 (2) 1/850000-346300 (3) 1/850000-650300	(4) 2/850000+870204 (5) 2/850000+860204

Nachweis der Darlehensschulden und des Schuldendienstes (gemäß § 17 Abs. 2 Z. 4a VRV)

Kto-Nummer	Ursprüngliche Darlehenshöhe	Darlehensrest Jahresanfang	Zugang	Tilgung	Zinsen	Gesamt Schuldendienst	Ersätze	Nettoaufwand	Darlehensrest Jahresende
Schuldenart 2									
1198/14	85.888,00	85.888,00	0,00	1.868,86	1.694,14	3.563,00	0,00	3.563,00	84.019,14
1198/15	452.200,00 (532.000,00)	357.595,00 (420.700,00)	94.605,00	11.425,81	7.413,59	18.839,40	928,00	17.911,40	440.774,19 (518.557,87)
1198/12	32.796,00	9.240,86	0,00	450,70	142,30	593,00	0,00	593,00	8.790,16
1198/10	17.011,09 (90.244,50)	1,90 (10,10)	0,00	0,00	0,00	0,00	0,00	0,00	1,90 (10,10)
1198/13	68.554,49	51.804,72	0,00	4.476,11	514,89	4.991,00	2.217,00	2.774,00	47.328,61
1198/11	843.004,88	473.023,48	0,00	39.321,14	8.226,86	47.548,00	58.444,71	-10.896,71	433.702,34
1198/10	73.233,41 (90.244,50)	8,20 (10,10)	0,00	0,00	0,00	0,00	0,00	0,00	8,20 (10,10)
1198/15	79.800,00 (532.000,00)	63.105,00 (420.700,00)	16.695,00	2.016,32	1.308,28	3.324,60	0,00	3.324,60	77.783,68 (518.557,87)
6167/11	959.281,41	671.496,96	0,00	38.371,26	7.980,99	46.352,25	41.381,56	4.970,69	633.125,70
6167/12	654.055,51	402.584,91	0,00	26.162,22	5.532,21	31.694,43	33.312,65	-1.618,22	376.422,69
6167/10	922.944,99	399.452,05	0,00	46.994,38	6.789,51	53.783,89	66.807,02	-13.023,13	352.457,67
6168/3	91.829,60 (158.000,00)	0,00	91.829,60	718,01	177,41	895,42	0,00	895,42	91.111,59 (156.764,61)
6168/3	66.170,40 (158.000,00)	0,00	66.170,40	517,38	127,84	645,22	0,00	645,22	65.653,02 (156.764,61)
6170/10	280.000,00	271.225,62	0,00	9.611,39	3.698,42	13.309,81	5.849,00	7.460,81	261.614,23

Nachweis der Darlehensschulden und des Schuldendienstes (gemäß § 17 Abs. 2 Z. 4a VRV)

Kto-Nummer	Darlehensgeber/Sitz des Gläubigers Aktenzahl Genehmigungsdatum	GR Beschlussdatum	Verwendungszweck Genehmigungsvermerk	Zinssatz Laufzeit Währung	(1) HH-Stelle Zugang (2) HH-Stelle Tilgung (3) HH-Stelle Zinsen	(4) HH-Stelle Ersätze-Tilgung (5) HH-Stelle Ersätze-Zinsen
6170/10	Bawag PSK/AUT 3M EUR + 0,6%		Kanalbau BA10- Heitzendorf Kto. 00540-028-141	1,37% 2009 - 2036 EUR	(1) 6/851100+346000 (2) 1/851000-346100 (3) 1/851000-650100	(4) 2/851000+870210 (5) 2/851000+860210
6170/8	Bawag PSK/AUT 3M CHF +0,95% 26.06.2008	26.06.2008	Kanalbau BA09 Kto. 552-012-054	0,225% 2008 - 2035 CHF	(1) 6/851900+346000 (2) 1/851000-346900 (3) 1/851000-650900	(4) 2/851000+870209 (5) 2/851000+860209
6170/2	Bawag PSK/AUT Fixzinssatz 2% 28.05.1985	29.03.1985	Kanalbau BA02- Kläranlage Kto. 114.2645 Gem-5156/50-1985-Gn	2,0% 1993 - 2017 EUR	(2) 1/851000-346200 (3) 1/851000-650200	
6170/3	Bawag PSK/AUT Fixzinssatz 2% 20.03.1990	05.11.1987	Kanalbau BA03 Kto. 114.22645 Gem-5156/89-1989-Gn	2,0% 1992 - 2031 EUR	(2) 1/851000-346300 (3) 1/851000-650300	
6170/4	Bawag PSK/AUT 6 M Euribor + 0,75% 20.04.1994	05.03.1994	Kanalbau BA04 Kto. 1117814 Gem-1750/41-1994-Sal	1,6% 1998 - 2023 EUR	(2) 1/851000-346410 (3) 1/851000-650410	(4) 2/851000+870204 (5) 2/851000+860204
6170/9	Bawag PSK/A 3M EUR +0,6%	27.10.2009	Kanalbau BA11- Vorchdorf, Eggenstei Kto. 540-028-133	1,37% 2009 - 2037 EUR	(1) 6/851110+346000 (2) 1/851000-346110 (3) 1/851000-650110	(4) 2/851000+870211 (5) 2/851000+860211
6172/1	Raiffeisenbank Steiermark/AUT Fixzinssatz 2% 17.12.1981		Erweiterung WVA (BA Pratsdorf) Kto. 402-00.037.036 Gem-1750/26-1981-Mt	2,0% 1993 - 2014 EUR	(2) 1/850000-346000 (3) 1/850000-650000	
6172/2	Raiffeisenbank Steiermark/AUT Fixzinssatz 1% 17.12.1981		Erweiterung WVA (BA Pratsdorf) Kto 402-00-037.036 Gem-1750/26-1981-Mt	1,0% 1993 - 2014 EUR	(2) 1/850000-346010 (3) 1/850000-650010	
6173/3	Bank Austria/AUT Fixzinssatz 2% 25.07.1989		Wasserleitung Pratsdorf Süd Kto. 410 305 973 Gem-5156/68-1988-Gn	2,0% 1993 - 2022 EUR	(2) 1/850000-346100 (3) 1/850000-650100	
Summe Schuldenart 2						

Nachweis der Darlehensschulden und des Schuldendienstes (gemäß § 17 Abs. 2 Z. 4a VRV)

Kto-Nummer	Ursprüngliche Darlehenshöhe	Darlehensrest Jahresanfang	Zugang	Tilgung	Zinsen	Gesamt Schuldendienst	Ersätze	Nettoaufwand	Darlehensrest Jahresende
6170/11	153.000,00	148.205,43	0,00	5.251,92	2.020,93	7.272,85	0,00	7.272,85	142.953,51
6170/9	284.900,00	275.972,07	0,00	9.779,59	3.763,14	13.542,73	963,72	12.579,01	266.192,48
6170/2	671.496,99	157.487,81	0,00	27.367,08	3.174,68	30.541,76	0,00	30.541,76	130.120,73
6170/3	822.583,81	496.664,47	0,00	20.420,73	10.341,35	30.762,08	0,00	30.762,08	476.243,74
6170/4	290.691,34	159.475,06	0,00	13.377,07	4.099,01	17.476,08	21.183,15	-3.707,07	146.097,99
6170/8	650.000,00	595.694,22	177.492,91	32.847,57	919,22	33.766,79	22.530,16	11.236,63	740.339,56
6172/1	153.900,85	25.917,79	0,00	8.475,70	548,18	9.023,88	0,00	9.023,88	17.442,09
6172/2	67.316,42	10.816,53	0,00	3.570,35	209,25	3.779,60	0,00	3.779,60	7.246,18
6173/3	576.440,92	249.244,30	0,00	21.557,59	4.877,63	26.435,22	0,00	26.435,22	227.686,71
Summe Schuldenart 2	8.297.100,11	4.904.904,38	446.792,91	324.581,18	73.559,83	398.141,01	253.616,97	144.524,04	5.027.116,11

Nachweis der Darlehensschulden und des Schuldendienstes (gemäß § 17 Abs. 2 Z. 4a VRV)

Kto-Nummer	Darlehensgeber/Sitz des Gläubigers Aktenzahl Genehmigungsdatum	Verwendungszweck GR Beschlussdatum Genehmigungsvermerk	Zinssatz Laufzeit Währung	(1) HH-Stelle Zugang (2) HH-Stelle Tilgung (3) HH-Stelle Zinsen	(4) HH-Stelle Ersätze-Tilgung (5) HH-Stelle Ersätze-Zinsen
Schuldenart 3	Schulden die für andere Gebietskörperschaften aufgenommen worden sind und deren Schuldendienst zur Gänze oder mindestens zur Hälfte der Gemeinde rückerstattet wird				
6174/1	Land Oberösterreich/AUT D3-8500-00 06.10.1982	WVA-Pratsdorf Invest- Darlehen Kto 8-0/7200/8103/01 Gem-711605/33-1982	1982 - 2013 EUR	(1) 6/850000+341000 (2) 5/850990-341800	
6174/21	Land Oberösterreich/AUT D3-8519-01	Kanalbau BA09	2006 - 2021 EUR	(1) 6/851900+341000 (2) 5/851990-341900	
6174/22	Land Oberösterreich/AUT D3-8518-01 28.03.2006	Kanalbau BA08 (Bau) Investitionsdarlehen Gem-321154/15-2006-Wö	2006 - 2021 EUR	(1) 6/851800+341000 (2) 5/851990-341900	
6174/20	Land Oberösterreich/AUT D3-8516-02	Kanalbau BA06 (BZ) Gem-321154/10-2003-Wö	2003 - 2013 EUR	(1) 6/851600+344100	
6174/26	Land Oberösterreich/A	Kanalbau BA11- Bründl Pernegger	2012 - 2022 EUR	(1) 6/851111+341000	
6174/25	Land Oberösterreich/AUT	Kanalbau BA13 Investitionsdarlehen	2012 - 2022 EUR	(1) 6/851130+341000	
6174/24	Land Oberösterreich/AUT	Kanalbau BA10 Investitionsdarlehen	2012 - 2022 EUR	(1) 6/851100+341000	
6174/23	Land Oberösterreich/AUT D3-8518-02 28.03.2006	Kanalbau BA08 (BZ) Bedarfszuweisung Gem-321154/15-2006-Wö	2006 - 2021 EUR	(1) 6/851800+341100	
6174/2	Land Oberösterreich/AUT D3-8500-01 06.10.1982	WVA- Pratsdorf (BZ) Investdarlehen Kto 8-0/7200/8103/00 Gem-71605/33-1982-Gn	1982 - 2013 EUR	(1) 6/850000+341000	
6174/3	Land Oberösterreich/AUT D3-8500-02 14.06.1982	WVA- WLW Laudachalm BA01 Kto 8-0/7200/8100/02 Gem-70099/142-1982-ZA	1982 - 2013 EUR	(1) 6/850000+341000	
6174/4	Land Oberösterreich/AUT D3-8500-03 24.05.1985	WLW- Laudachalm BA02 (BZ) Investdarlehen Kto 8-0/7200/8100/11 Gem-71.615/402-1985-Th	1985 - 2013 EUR	(1) 6/850000+341000	
6174/5	Land Oberösterreich/AUT D3-8503-00 19.01.1990	WVA- Pratsdorf Süd (Bau) Investdarlehen Kto 8-0/7200/8103/01 Bau V-III-3067-3-1990/PH	1990 - 2013 EUR	(1) 6/850300+341000 (2) 5/850990-341800	
6174/6	Land Oberösterreich/AUT D3-8503-01 27.11.1989	WVA- Pratsdorf- Süd (Bz) Investdarlehen Kto 8-0/7200/8103/00 Gem-20.252/2-1989-GN	1990 - 2013 EUR	(1) 6/850300+341100	
6174/9	Land Oberösterreich/AUT D3-8511-00 18.11.1983	Kanalbau BA 01 (Bau) Investdarlehen Kto. 8-0/7200/8110/01 Gem-71610/484-1983-Gn	1984 - 2013 EUR	(1) 6/851100+341000 (2) 5/851990-341900	

Nachweis der Darlehensschulden und des Schuldendienstes (gemäß § 17 Abs. 2 Z. 4a VRV)

Kto-Nummer	Ursprüngliche Darlehenshöhe	Darlehensrest Jahresanfang	Zugang	Tilgung	Zinsen	Gesamt Schuldendienst	Ersätze	Nettoaufwand	Darlehensrest Jahresende
Schuldenart 3									
6174/1	46.110,91	46.110,91	0,00	9.498,48	0,00	9.498,48	0,00	9.498,48	36.612,43
6174/2	34.555,93	34.555,93	0,00	0,00	0,00	0,00	0,00	0,00	34.555,93
6174/3	4.396,98	4.396,98	0,00	0,00	0,00	0,00	0,00	0,00	4.396,98
6174/4	3.379,29	3.379,29	0,00	0,00	0,00	0,00	0,00	0,00	3.379,29
6174/5	120.200,87	120.200,87	0,00	24.760,42	0,00	24.760,42	0,00	24.760,42	95.440,45
6174/6	60.100,43	60.100,43	0,00	0,00	0,00	0,00	0,00	0,00	60.100,43
6174/9	178.775,17	178.775,17	0,00	36.826,25	0,00	36.826,25	0,00	36.826,25	141.948,92
6174/10	137.812,11	137.812,11	0,00	0,00	0,00	0,00	0,00	0,00	137.812,11
6174/11	223.832,33	223.832,33	0,00	46.107,66	0,00	46.107,66	0,00	46.107,66	177.724,67
6174/12	111.916,16	111.916,16	0,00	0,00	0,00	0,00	0,00	0,00	111.916,16
6174/13	77.541,91	77.541,91	0,00	15.973,01	0,00	15.973,01	0,00	15.973,01	61.568,90
6174/14	38.734,62	38.734,62	0,00	0,00	0,00	0,00	0,00	0,00	38.734,62
6174/15	107.991,83	107.991,83	0,00	22.245,45	0,00	22.245,45	0,00	22.245,45	85.746,38
6174/16	53.995,92	53.995,92	0,00	0,00	0,00	0,00	0,00	0,00	53.995,92

Nachweis der Darlehensschulden und des Schuldendienstes (gemäß § 17 Abs. 2 Z. 4a VRV)

Kto-Nummer	Darlehensgeber/Sitz des Gläubigers Aktenzahl Genehmigungsdatum	GR Beschlussdatum	Verwendungszweck Genehmigungsvermerk	Zinssatz Laufzeit Währung	(1) HH-Stelle Zugang (2) HH-Stelle Tilgung (3) HH-Stelle Zinsen	(4) HH-Stelle Ersätze-Tilgung (5) HH-Stelle Ersätze-Zinsen
6174/10	Land Oberösterreich/AUT D3-8511-01 18.11.1983		Kanalbau BA01 (BZ) Investdarlehen Kto. 8-0/7200/8110/00 Gem-71610/484-1983-Gn	1984 - 2013 EUR	(1) 6/851100+341100	
6174/11	Land Oberösterreich/AUT D3-8512-00 13.03.1986		Kanalbau BA02 (Bau) Investdarlehen Kto. 8-0/72008111/01 Bauw-IV-7171/6-1986/Hoe/L	1986 - 2013 EUR	(1) 6/851200+341000 (2) 5/851990-341900	
6174/12	Land Oberösterreich/AUT D3-8512-01 18.03.1986		Kanalbau BA02 (BZ) Investdarlehen Kto. 8-0/7200/8111/00 Gem-21.252/2-1986-Gn	1986 - 2013 EUR	(1) 6/851200+341100	
6174/13	Land Oberösterreich/AUT D3-8513-00 15.09.1995		Kanalbau BA03 (Bau) Investdarlehen BauW-III-410259/42-1995/Eck/Br	1992 - 2013 EUR	(1) 6/851300+341000 (2) 5/851990-341900	
6174/14	Land Oberösterreich/AUT D3-8513-01 15.09.1995		Kanalbau BA03 (BZ) Investdarlehen Kto. 0200-001048 Gem-21.252/23-1995-Ei	1992 - 2013 EUR	(1) 6/851300+341100	
6174/15	Land Oberösterreich/AUT D3-8514-00 26.11.1996		Kanalbau BA04 (Bau) Bauw-III-410259/50-1996/Eck/Sh	1994 - 2013 EUR	(1) 6/851400+341000 (2) 5/851990-341900	
6174/16	Land Oberösterreich/AUT D3-8514-01 05.12.1996		Kanalbau BA04 (BZ) Investdarlehen Gem-321154/2-1996-Shg	1994 - 2013 EUR	(1) 6/851400+341100	
6174/17	Land Oberösterreich/AUT D3-8516-01		Kanalbau BA06- Kläranlage Gem-311154/122-2001	2002 - 2017 EUR	(1) 6/851600+344000 (2) 5/851990-341900	
6174/18	Land Oberösterreich/AUT D3-8517-01		Kanalbau BA07 (Bau) Investdarlehen Gem-311154/124-2001	2002 - 2017 EUR	(1) 6/851700+344000 (2) 5/851990-341900	
6174/19	Land Oberösterreich/AUT D3-8517-02		Kanalbau BA07 (BZ) Gem-311154/124-2001	2002 - 2017 EUR	(1) 6/851700+344100	

Summe Schuldenart 3

Nachweis der Darlehensschulden und des Schuldendienstes (gemäß § 17 Abs. 2 Z. 4a VRV)

Kto-Nummer	Ursprüngliche Darlehenshöhe	Darlehensrest Jahresanfang	Zugang	Tilgung	Zinsen	Gesamt Schuldendienst	Ersätze	Nettoaufwand	Darlehensrest Jahresende
6174/17	73.365,00	73.365,00	0,00	15.112,60	0,00	15.112,60	0,00	15.112,60	58.252,40
6174/18	51.640,43	51.640,43	0,00	10.637,51	0,00	10.637,51	0,00	10.637,51	41.002,92
6174/19	17.213,14	17.213,14	0,00	0,00	0,00	0,00	0,00	0,00	17.213,14
6174/20	24.455,00	24.455,00	0,00	0,00	0,00	0,00	0,00	0,00	24.455,00
6174/24	0,00	0,00	9.000,00	0,00	0,00	0,00	0,00	0,00	9.000,00
6174/25	0,00	0,00	14.000,00	0,00	0,00	0,00	0,00	0,00	14.000,00
6174/26	0,00	0,00	18.213,06	0,00	0,00	0,00	0,00	0,00	18.213,06
6174/23	549,00	549,00	0,00	0,00	0,00	0,00	0,00	0,00	549,00
6174/21	30.000,00	30.000,00	8.500,00	6.179,76	0,00	6.179,76	0,00	6.179,76	32.320,24
6174/22	1.651,00	1.651,00	0,00	340,09	0,00	340,09	0,00	340,09	1.310,91
Summe Schuldenart 3	1.398.218,03	1.398.218,03	49.713,06	187.681,23	0,00	187.681,23	0,00	187.681,23	1.260.249,86

Aufgliederung des Schuldenstandes nach der Bedeckung (gemäß § 17 Abs. 2 Z. 4a VRV)

		Schuldenstand am Ende des Haushaltsjahres		
		Gesamthaushalt	- Abschnitte 85-89	= Differenz
1	Schulden, deren Schuldendienst mehr als zur Hälfte aus allgemeinen Deckungsmitteln getragen wird	1.182.441,37	0,00	1.182.441,37
2	Schulden für Einrichtungen der Gebietskörperschaft, bei denen jährlich ordentliche Einnahmen in der Höhe von mindestens 50 % der ordentlichen Ausgaben erzielt werden	5.027.116,11	5.027.106,01	10,10
Zwischensumme		6.209.557,48	5.027.106,01	1.182.451,47
3	Schulden, die für andere Gebietskörperschaften aufgenommen worden sind und deren Schuldendienst mindestens zur Hälfte erstattet wird	1.260.249,86	1.260.249,86	0,00
4	Schulden, die für sonstige Rechtsträger (physische und juristische Personen) aufgenommen worden sind und deren Schuldendienst mindestens zur Hälfte erstattet wird	0,00	0,00	0,00
Gesamtsumme		7.469.807,34	6.287.355,87	1.182.451,47

Aufgliederung des Schuldenstandes nach der Bedeckung (gemäß § 17 Abs. 2 Z. 4a VRV)

	Ursprüngliche Darlehenshöhe	Darlehensrest Jahresanfang	Zugang	Tilgung	Zinsen	Gesamt Schuldendienst	Ersätze	Nettoaufwand	Darlehensrest Jahresende
1	1.933.205,51	1.426.017,57	48.490,15	292.066,35	15.038,23	307.104,58	0,00	307.104,58	1.182.441,37
2	8.297.100,11	4.904.904,38	446.792,91	324.581,18	73.559,83	398.141,01	253.616,97	144.524,04	5.027.116,11
Zwischensumme	10.230.305,62	6.330.921,95	495.283,06	616.647,53	88.598,06	705.245,59	253.616,97	451.628,62	6.209.557,48
3	1.398.218,03	1.398.218,03	49.713,06	187.681,23	0,00	187.681,23	0,00	187.681,23	1.260.249,86
4	0,00	0,00	0,00	0,00	0,00	0,00	0,00	0,00	0,00
Gesamtsumme	11.628.523,65	7.729.139,98	544.996,12	804.328,76	88.598,06	892.926,82	253.616,97	639.309,85	7.469.807,34

Aufgliederung des Schuldenstandes nach den Gläubigern (gemäß § 17 Abs. 2 Z. 4b VRV)

		Schuldenstand am Ende des Haushaltsjahres		
		Gesamthaushalt	- Abschnitte 85-89	= Differenz
1a	Finanzschulden aus Auslandsanleihen und Darlehen bei ausländischen Kreditinstituten und sonstigen Unternehmungen für den eigenen Haushalt	0,00	0,00	0,00
1b	Finanzschulden aus Auslandsanleihen und Darlehen bei ausländischen Kreditinstituten und sonstigen Unternehmungen aus weitergegebenen Anleihen und Darlehen	0,00	0,00	0,00
Zwischensumme		0,00	0,00	0,00
2a	Finanzschulden aus Inlandsanleihen und Darlehen bei inländischen Kreditinstituten und sonstigen Unternehmungen für den eigenen Haushalt	6.209.557,48	5.027.106,01	1.182.451,47
2b	Finanzschulden aus Inlandsanleihen und Darlehen bei inländischen Kreditinstituten und sonstigen Unternehmungen aus weitergegebenen Anleihen und Darlehen	0,00	0,00	0,00
Zwischensumme		6.209.557,48	5.027.106,01	1.182.451,47
3a	Finanzschulden aus Darlehen von Bund, Bundesfonds und Bundeskammern	0,00	0,00	0,00
3b	Finanzschulden aus Darlehen von Ländern, Landesfonds und Landeskammern	1.260.249,86	1.260.249,86	0,00
3c	Finanzschulden aus Darlehen von Gemeinden, Gemeindeverbänden und -fonds	0,00	0,00	0,00
3d	Finanzschulden aus Darlehen von Sozialversicherungsträgern	0,00	0,00	0,00
Zwischensumme		1.260.249,86	1.260.249,86	0,00
4a	Finanzschulden aus Darlehen von sonstigen Trägern des öffentlichen Rechts für den eigenen Haushalt	0,00	0,00	0,00
4b	Finanzschulden aus Darlehen von sonstigen Trägern des öffentlichen Rechts aus weitergegebenen Darlehen	0,00	0,00	0,00
Zwischensumme		0,00	0,00	0,00
Gesamtsumme		7.469.807,34	6.287.355,87	1.182.451,47

Aufgliederung des Schuldenstandes nach den Gläubigern (gemäß § 17 Abs. 2 Z. 4b VRV)

	Ursprüngliche Darlehenshöhe	Darlehensrest Jahresanfang	Zugang	Tilgung	Zinsen	Gesamt Schuldendienst	Ersätze	Nettoaufwand	Darlehensrest Jahresende
1a	0,00	0,00	0,00	0,00	0,00	0,00	0,00	0,00	0,00
1b	0,00	0,00	0,00	0,00	0,00	0,00	0,00	0,00	0,00
Zwischensumme	0,00	0,00	0,00	0,00	0,00	0,00	0,00	0,00	0,00
2a	10.230.305,62	6.330.921,95	495.283,06	616.647,53	88.598,06	705.245,59	253.616,97	451.628,62	6.209.557,48
2b	0,00	0,00	0,00	0,00	0,00	0,00	0,00	0,00	0,00
Zwischensumme	10.230.305,62	6.330.921,95	495.283,06	616.647,53	88.598,06	705.245,59	253.616,97	451.628,62	6.209.557,48
3a	0,00	0,00	0,00	0,00	0,00	0,00	0,00	0,00	0,00
3b	1.398.218,03	1.398.218,03	49.713,06	187.681,23	0,00	187.681,23	0,00	187.681,23	1.260.249,86
3c	0,00	0,00	0,00	0,00	0,00	0,00	0,00	0,00	0,00
3d	0,00	0,00	0,00	0,00	0,00	0,00	0,00	0,00	0,00
Zwischensumme	1.398.218,03	1.398.218,03	49.713,06	187.681,23	0,00	187.681,23	0,00	187.681,23	1.260.249,86
4a	0,00	0,00	0,00	0,00	0,00	0,00	0,00	0,00	0,00
4b	0,00	0,00	0,00	0,00	0,00	0,00	0,00	0,00	0,00
Zwischensumme	0,00	0,00	0,00	0,00	0,00	0,00	0,00	0,00	0,00
Gesamtsumme	11.628.523,65	7.729.139,98	544.996,12	804.328,76	88.598,06	892.926,82	253.616,97	639.309,85	7.469.807,34

Nachweis über Leasing

Leasinggeber Kontonummer	Laufzeit von-bis	jährliche Verpflichtungen	Zuschüsse	Nettobelastung
VKB Kommunalgebäudeleasing 2028/1	2000 - 2015	23.689,20	0,00	23.689,20
VKB Kommunalgebäudeleasing 2028/2	2000 - 2009	0,00	0,00	0,00
VKB Kommunalgebäudeleasing 2028/3	2001 - 2016	30.760,06	0,00	30.760,06
Kommunalgebäude- Leasing O.Ö 6304/1	0 - 2003	0,00	0,00	0,00
Bawag P.S.K. Leasing GmbH 6352/1	2007 - 2012	1.239,15	0,00	1.239,15
Bawag P.S.K. Leasing GmbH 6352/2	2002 - 2007	0,00	0,00	0,00
Bawag P.S.K. Leasing GmbH 6352/3	2005 - 2011	0,00	0,00	0,00
Bawag P.S.K. Leasing GmbH 6352/4	2008 - 2010	0,00	0,00	0,00
Bawag P.S.K. Leasing GmbH 6352/5	2007 - 2012	0,00	0,00	0,00
Summe		55.688,41	0,00	55.688,41

Nachweis über den Stand der noch nicht fälligen Verwaltungsforderungen und -schulden (gemäß § 17 Abs. 2 Z. 5 VRV)

Nr.	Bezeichnung	VA-Stellen	Stand zu Beginn des Finanzjahres	Zugang	Abgang	Stand am Ende des Finanzjahres
3/915000/4002620/1	Gehaltsvorschüsse Aitzetmüller Josef	1/090000-256000 2/090000+246000	840,00	0,00	360,00	480,00
3/915000/4010620/1	Gehaltsvorschüsse Pühringer Karl	1/090000-256000 2/090000+246000	1.740,00	0,00	360,00	1.380,00
3/915000/4011620/1	Gehaltsvorschüsse Heidecker Franz	1/090000-256000 2/090000+246000	530,00	0,00	530,00	0,00
3/915000/4012620/1	Gehaltsvorschüsse Neuburger Ernst	1/090000-256000 2/090000+246000	895,00	0,00	600,00	295,00
Gesamtsummen			4.005,00	0,00	1.850,00	2.155,00

Nachweis über den Stand an Wertpapieren und Beteiligungen (gemäß § 17 Abs. 2 Z. 7 VRV)

Nr.	Bezeichnung	VA-Stellen	Stand zu Beginn des Finanzjahres	Zugang	Abgang	Stand am Ende des Finanzjahres
3/391400/0000000/1	Beteiligungen KG Pettenbach	1/914000-080000 2/914000+828000	1.000,00	0,00	0,00	1.000,00
3/391400/0000000/2	Beteiligungen Technologiezentrum Kirchdorf	1/914000-080000 2/914000+869000	23.500,00	0,00	0,00	23.500,00
Gesamtsummen			24.500,00	0,00	0,00	24.500,00

Nachweis über den Stand an Haftungen (gemäß § 17 Abs. 2 Z. 8 VRV)

Kto-Nummer	Darlehensgeber Aktenzahl Genehmigungsdatum GR Beschlussdatum	Verwendungszweck Genehmigungsvermerk	Zinssatz Laufzeit	HH-Stelle Zugang HH-Stelle Ersätze	HH-Stelle Tilgung HH-Stelle Zinsen
6649/1	Wassergenossenschaft Sauzipf 07.03.2002 07.03.2002	Haftung für Darlehen Wassergenossenschaft Sauzipf 1.Baue Kto. 20035861 bei Raiba Pettenbach GR- Beschluss	2002 - 2027		1/000000-042000
6649/2	Wassergenossenschaft Sauzipf Raiba 29.09.2011 29.09.2011	Haftung für die Erweiterung der Kläranlage Sauzipf Kto.2003149 6 Monatseuribor + 0,78% Aufschlag 37,86 %-Anteil für Pettenbach	2011 - 2045	2/000000+001000	1/000000-042000
6666/1	Wasserleitungsverband Laudach Alm	Wasserleitungsverband Laudach Alm 2,73 % Anteil	2,0% 1998 - 2017		1/000000-042000
6946/1	Jugendzentrum Pettenbach "Bauhof"	Haftung Jugendzentrum Darlehen Kto.20.035.747	2000 - 2025	2/259000+828000	1/000000-042000
6947/1	Wassergenossenschaft Schützenhub	Haftung Wassergen. Schützenhub Kto 20036422 Raiba Pettenbach	2006 - 2031		1/000000-042000
6948/1	Wassergenossenschaft Stapfen und Umgebun	Haftung Wassergen. Stapfen u.Umgeb. Spk Kto. 5007200107	2006 - 2031		1/000000-042000
7178/1	VFI KG Pettenbach & CoKG 3M Euribor +0,07%	Haftung f. Zwischenfinanzierungsdar Raiffeisenbank Pettenbach	3,89% 2007 - 2037		1/000000-042000
7178/2	VFI KG Pettenbach & CoKG 3m Euribor +0,4% 27.09.2007 27.09.2007	Kontokorrentkredit Sparkasse Kremstal Pyhrn AG	2007 - 2020		1/000000-042000

Nachweis über den Stand an Haftungen (gemäß § 17 Abs. 2 Z. 8 VRV)

Kto-Nummer	Ursp. Darlehenshöhe	Darlehensrest Jahresanfang	Zugang	Tilgung	Zinsen	Gesamt Schuldendienst	Ersätze	Nettoaufwand	Darlehensrest Jahresende
6649/1	540.694,00	383.854,61	0,00	21.637,49	0,00	21.637,49	0,00	21.637,49	362.217,12
6649/2	504.000,00	300.000,00	204.000,00	0,00	0,00	0,00	0,00	0,00	504.000,00
6666/1	20.207,30	6.157,77	0,00	1.810,87	0,00	1.810,87	0,00	1.810,87	4.346,90
6946/1	200.000,00	109.630,43	0,00	8.187,43	0,00	8.187,43	0,00	8.187,43	101.443,00
6947/1	300.000,00	230.787,39	0,00	10.180,77	0,00	10.180,77	0,00	10.180,77	220.606,62
6948/1	460.910,00	380.464,59	0,00	20.096,92	0,00	20.096,92	0,00	20.096,92	360.367,67
7178/1	300.000,00	300.000,00	0,00	0,00	0,00	0,00	0,00	0,00	300.000,00
7178/2	150.000,00	150.000,00	0,00	0,00	0,00	0,00	0,00	0,00	150.000,00

Nachweis über den Stand an Haftungen (gemäß § 17 Abs. 2 Z. 8 VRV)

Kto-Nummer	Darlehensgeber Aktenzahl Genehmigungsdatum GR Beschlussdatum	Verwendungszweck Genehmigungsvermerk	Zinsatz Laufzeit	HH-Stelle Zugang HH-Stelle Ersätze	HH-Stelle Tilgung HH-Stelle Zinsen
7178/3	VFI KG Pettenbach & CoKG 3m Euribor +0,07%	Haftung f. Zwischenfinanzierung Schulsanierung Raiffeisen Bausparkasse	3,89% 2008 - 2037		1/000000-042000
7178/4	VFI KG Pettenbach & CoKG VFI	Haftung für Bürgerservicestelle	2009 - 2030		1/000000-042000
7178/5	VFI KG Pettenbach & CoKG VFI	Haftung für Schulsanierung HS	2009 - 2020		1/000000-042000
7178/6	VFI KG Pettenbach & CoKG VFI	Haftung für Sportanlage II Bauetapp	2010 - 2036		1/000000-042000
7178/7	VFI KG Pettenbach & CoKG VFI	Haftung Umbau des Musikerheimes	2011 - 2032		1/000000-042000
7178/8	VFI KG Pettenbach & CoKG VFI	Haftung Schulsanierung II Bauetappe Mehrkosten	2010 - 2030		1/000000-042000
7456/1	Marktgemeinde Vorchdorf	Haftung Landesdarlehen Kanalbau Vorchdorf BA18,1. Teil	2010 - 2020		1/000000-042000
7457/1	FF Steinfelden	Haftung für Darlehen FF Steinfelden THL Mercedes Benz	2009 - 2015	2/000000+828000	1/000000-042000

Nachweis über den Stand an Haftungen (gemäß § 17 Abs. 2 Z. 8 VRV)

Kto-Nummer	Ursp. Darlehenshöhe	Darlehensrest Jahresanfang	Zugang	Tilgung	Zinsen	Gesamt Schuldendienst	Ersätze	Nettoaufwand	Darlehensrest Jahresende
7178/3	470.000,00	470.000,00	0,00	20.908,35	0,00	20.908,35	0,00	20.908,35	449.091,65
7178/4	200.000,00	191.439,34	0,00	8.627,85	0,00	8.627,85	0,00	8.627,85	182.811,49
7178/5	1.900.000,00	1.900.000,00	0,00	0,00	0,00	0,00	0,00	0,00	1.900.000,00
7178/6	728.000,00	560.000,00	0,00	224.913,13	0,00	224.913,13	0,00	224.913,13	335.086,87
7178/7	0,00	0,00	250.000,00	0,00	0,00	0,00	0,00	0,00	250.000,00
7178/8	1.531.000,00	1.180.000,00	70.000,00	0,00	0,00	0,00	0,00	0,00	1.250.000,00
7456/1	15.100,00	0,00	15.100,00	0,00	0,00	0,00	0,00	0,00	15.100,00
7457/1	82.000,00	34.272,00	0,00	23.272,00	0,00	23.272,00	0,00	23.272,00	11.000,00

Nachweis über den Stand an Haftungen (gemäß § 17 Abs. 2 Z. 8 VRV)

Kto-Nummer	Darlehensgeber Aktenzahl Genehmigungsdatum GR Beschlussdatum	Verwendungszweck Genehmigungsvermerk	Zinsatz Laufzeit	HH-Stelle Zugang HH-Stelle Ersätze	HH-Stelle Tilgung HH-Stelle Zinsen
7598/1	Wassergenossenschaft Steinfeld und Umge Raiba 29.09.2011 29.09.2011	Haftung für die Errichtung einer ABA Steinfeld Kto. 20037131 6 Monatseuribor + 0,78% Aufschlag	2011 - 2045	2/000000+001000	1/000000-042000
Summe					

Nachweis über den Stand an Haftungen (gemäß § 17 Abs. 2 Z. 8 VRV)

Kto-Nummer	Ursp. Darlehenshöhe	Darlehensrest Jahresanfang	Zugang	Tilgung	Zinsen	Gesamt Schuldendienst	Ersätze	Nettoaufwand	Darlehensrest Jahresende
7598/1	738.000,00	260.000,00	478.000,00	0,00	0,00	0,00	0,00	0,00	738.000,00
Summe	8.139.911,30	6.456.606,13	1.017.100,00	339.634,81	0,00	339.634,81	0,00	339.634,81	7.134.071,32

Nachweis über die verrechneten Vergütungen (gemäß § 17 Abs. 2 Z. 9 VRV)

HH-Stelle	Bezeichnung Ansatz	Bezeichnung Post	Einnahmen	Ausgaben
	Kostenbeiträge (Kostensätze) für sonstige Verwaltungsleistungen			
1/010000-729900	Gemeindeamt	Sonstige Ausgaben (Vergütungen)		2.398,45
1/019000-729900	Repräsentationen	Sonstige Ausgaben (Vergütungen)		3.684,10
1/024000-729900	Wahlamt	Sonstige Ausgaben (Vergütungen)		1.987,90
1/163000-729900	Freiwillige Feuerwehren	Sonstige Ausgaben (Vergütungen)		151,25
1/179000-729900	Sonstige Einrichtungen und Maßnahme Katastrophenfälle	Sonstige Ausgaben (Vergütungen)		5.239,85
1/211000-729900	Volksschule	Sonstige Ausgaben (Vergütungen)		1.890,67
1/211100-729900	Volksschule Magdalenaberg	Sonstige Ausgaben (Vergütungen)		1.080,38
1/212000-729900	Hauptschulen	Sonstige Ausgaben (Vergütungen)		1.858,26
1/240000-729900	Kindergarten	Sonstige Ausgaben (Vergütungen)		2.636,13
1/259000-729900	Jugendzentrum	Sonstige Ausgaben (Vergütungen)		496,98
1/262000-729900	Sportplätze	Sonstige Ausgaben (Vergütungen)		8.599,84
1/320000-729900	Ausbildung in Musik und darstellender Kunst	Sonstige Ausgaben (Vergütungen)		875,11
1/362100-729900	Denkmalpflege (Seisenburg)	Sonstige Ausgaben (Vergütungen)		626,62
1/363000-729900	Ortsbildpflege	Sonstige Ausgaben (Vergütungen)		1.490,93
1/369000-729900	Sonstige Einrichtungen und Maßnahmen	Sonstige Ausgaben (Vergütungen)		11.419,63
1/612000-729900	Gemeindestraßen	Sonstige Ausgaben (Vergütungen)		39.317,46
1/616000-729900	Sonstige Straßen und Wege	Sonstige Ausgaben (Vergütungen)		3.651,69
1/617000-729900	Bauhöfe	Sonstige Ausgaben (Vergütungen)		51.488,62
1/633000-729900	Wildbachverbauung	Sonstige Ausgaben (Vergütungen)		1.555,75
1/771000-729900	Maßnahmen zur Förderung des Fremdenverkehrs	Sonstige Ausgaben (Vergütungen)		86,43
1/813000-729900	Abfallbeseitigung	Sonstige Ausgaben (Vergütungen)		4.775,29
1/814000-729900	Winterdienst	Sonstige Ausgaben (Vergütungen)		60.674,23
1/815000-729900	Park- und Gartenanlagen, Kinderspielplätze	Sonstige Ausgaben (Vergütungen)		648,23
1/816000-729900	Öffentliche Beleuchtung und öffentliche Uhren	Sonstige Ausgaben (Vergütungen)		6.493,09
1/817000-729900	Friedhöfe	Sonstige Ausgaben (Vergütungen)		1.058,77
1/850000-729900	Wasserversorgung	Sonstige Ausgaben (Vergütungen)		34.583,02
1/851000-729900	Abwasserbeseitigung	Sonstige Ausgaben (Vergütungen)		36.657,37
1/853000-729900	Wohn- und Geschäftsgebäude	Sonstige Ausgaben (Vergütungen)		583,41
1/914000-729900	Beteiligungen	Sonstige Ausgaben (Vergütungen)		1.253,24
2/617000+829900	Bauhöfe	Sonstige Einnahmen (Vergütungen)	287.262,70	
	Summe Kostenbeiträge (Kostensätze) für sonstige Verwaltungsleistungen		287.262,70	287.262,70
	Kostenbeiträge (Kostensätze) für sonstige Verwaltungsleistungen (Wasserwart)			
1/010000-729901	Gemeindeamt	Sonst. Ausgaben (Vergütungen WVA)		289,90
1/019000-729901	Repräsentationen	Sonst. Ausgaben (Vergütungen WVA)		310,61
1/024000-729901	Wahlamt	Sonst. Ausgaben (Vergütungen WVA)		434,85
1/212000-729901	Hauptschulen	Sonst. Ausgaben (Vergütungen WVA)		476,27
1/240000-729901	Kindergarten	Sonst. Ausgaben (Vergütungen WVA)		82,83
1/259000-729901	Jugendzentrum	Sonst. Ausgaben (Vergütungen WVA)		186,37
1/262000-729901	Sportplätze	Sonst. Ausgaben (Vergütungen WVA)		289,90
1/320000-729901	Ausbildung in Musik und darstellender Kunst	Sonst. Ausgaben (Vergütungen WVA)		41,41
1/363000-729901	Ortsbildpflege	Sonst. Ausgaben (Vergütungen WVA)		62,12
1/369000-729901	Sonstige Einrichtungen und Maßnahmen	Sonst. Ausgaben (Vergütungen WVA)		538,39
1/612000-729901	Gemeindestraßen	Sonst. Ausgaben (Vergütungen WVA)		176,01
1/617000-729901	Bauhöfe	Sonst. Ausgaben (Vergütungen WVA)		1.138,90
1/813000-729901	Abfallbeseitigung	Sonst. Ausgaben (Vergütungen WVA)		227,78
1/814000-729901	Winterdienst	Sonst. Ausgaben (Vergütungen WVA)		4.193,23

Nachweis über die verrechneten Vergütungen (gemäß § 17 Abs. 2 Z. 9 VRV)

HH-Stelle	Bezeichnung Ansatz	Bezeichnung Post	Einnahmen	Ausgaben
1/815000-729901	Park- und Gartenanlagen, Kinderspielplätze	Sonst. Ausgaben (Vergütungen WVA)		82,83
1/817000-729901	Friedhöfe	Sonst. Ausgaben (Vergütungen WVA)		455,56
1/853000-729901	Wohn- und Geschäftsgebäude	Sonst. Ausgaben (Vergütungen WVA)		207,07
2/850000+829901	Wasserversorgung	Sonstige Einnahmen (Vergütungen)	9.194,03	
Summe Kostenbeiträge (Kostensätze) für sonstige Verwaltungsleistungen (Wasserwart)			9.194,03	9.194,03
Kostenbeiträge (Kostensätze) für sonstige Verwaltungsleistungen Klärwärter				
1/024000-729902	Wahlamt	Sonst. Ausgaben (Vergütungen ABA)		124,24
1/369000-729902	Sonstige Einrichtungen und Maßnahmen	Sonst. Ausgaben (Vergütungen ABA)		103,54
1/617000-729902	Bauhöfe	Sonst. Ausgaben (Vergütungen ABA)		1.263,14
1/633000-729902	Wildbachverbauung	Sonst. Ausgaben (Vergütungen ABA)		20,71
1/914000-729902	Beteiligungen	Sonst. Ausgaben (Vergütungen ABA)		41,41
2/851000+829902	Abwasserbeseitigung	Sonstige Einnahmen (Vergütungen)	1.553,04	
Summe Kostenbeiträge (Kostensätze) für sonstige Verwaltungsleistungen Klärwärter			1.553,04	1.553,04
Kostenbeiträge (Kostensätze) für Verwaltungsleistungen (WVA)				
1/850000-729903	Wasserversorgung	Sonstige Ausgaben (Vergütung Verwaltung WVA)		4.800,00
2/010000+829903	Gemeindeamt	Sonstige Einnahmen (Vergütung Verwaltung WVA)	2.400,00	
2/900000+829903	Finanzabteilung u. Finanzverwaltung	Sonstige Einnahmen (Vergütung Verwaltung WVA)	2.400,00	
Summe Kostenbeiträge (Kostensätze) für Verwaltungsleistungen (WVA)			4.800,00	4.800,00
Kostenbeiträge (Kostensätze) für Verwaltungsleistungen (ABA)				
1/851000-729904	Abwasserbeseitigung	Sonstige Ausgaben (Vergütung Verwaltung ABA)		4.800,00
2/010000+829904	Gemeindeamt	Sonstige Einnahmen (Vergütung Verwaltung ABA)	2.400,00	
2/900000+829904	Finanzabteilung u. Finanzverwaltung	Sonstige Einnahmen (Vergütung Verwaltung ABA)	2.400,00	
Summe Kostenbeiträge (Kostensätze) für Verwaltungsleistungen (ABA)			4.800,00	4.800,00
Gesamtsumme			307.609,77	307.609,77


Erläuterungen zu den Abweichungen gegenüber dem Voranschlag (gemäß § 15 Abs. 1 Z. 7 VRV)
(über 5.000,00 und mehr als 20,00%)

(+ = Überschreitung; - = Unterschreitung)		Ergebnis (Ergebnis Vorjahr)	- Voranschlag	= Abweichung Einnahmen	% -Satz	Betrag genehmigt am	B e g r ü n d u n g	Abteilung
HH-Stelle	Namentliche Bezeichnung							
2/031000	+868001	Amt für Raumordnung und Raumplanung Lfd.TZ von priv. Haushalten Infrastruktur Stiftsgründe	77.301,00 (43.015,00)	43.000	34.301,00 +	79,77%	Infrastrukturbeiträge für die Stiftsgründe (siehe Zuführung an AOH)	
2/212100	+871000	Nachmittagsbetreuung HS KTZ vom Land	8.000,00 (0,00)	0	8.000,00 +	100,00%	Landesmittel für Nachmittagsbetreuung	
2/232000	+817000	Schülerausspeisung Kostensätze f. sonst. Verw.Leist.	81.849,75 (70.311,46)	65.000	16.849,75 +	25,92%	Mehr Einnahmen durch Erhöhung der Beiträge und mehr Portionen ca. 36.500 Portionen	
2/612000	+850000	Gemeindestrassen Interessentenbeiträge Verkehrsfl.Beitrag	32.752,67 (2.575,12)	4.500	28.252,67 +	627,84%	Verkehrsflächenbeiträge für Stiftsgründe, Wohnbauten	
	+871000	KTZ vom Land	10.163,91 (10.163,91)	16.200	6.036,09 -	37,26%	Landesbeiträge für Gemeindestraßen Rest 2013	
2/850000	+850000	Wasserversorgung Interessentenbeiträge	74.174,54 (21.520,17)	47.300	26.874,54 +	56,82%	I-Beiträge für diverse Projekte	
2/851000	+829902	Abwasserbeseitigung Sonstige Einnahmen (Vergütungen)	1.553,04 (1.832,54)	7.000	5.446,96 -	77,81%	Vergütungsbuchungen ARA	
	+850000	Interessentenbeiträge	116.258,35 (85.857,23)	43.700	72.558,35 +	166,04%	I- Beiträger für Kanalprojekte	
2/914000	+869000	Beteiligungen Ablieferungen	88.242,01 (89.783,53)	137.500	49.257,99 -	35,82%	Gewinnausschüttung von der VFI	
	+869100	Ablieferungen VFI	103.726,14 (93.056,17)	48.000	55.726,14 +	116,10%	Ablieferungen von der VFI	
	+869110	Ablieferungen VFI (Verwaltungskoste	0,00 (0,00)	30.700	30.700,00 -	100,00%	siehe Konto 2/914/8691	
Summe Einnahmen OHH		594.021,41	442.900	151.121,41 +				

Erläuterungen zu den Abweichungen gegenüber dem Voranschlag (gemäß § 15 Abs. 1 Z. 7 VRV)
(über 5.000,00 und mehr als 20,00%)

(+ = Überschreitung; - = Unterschreitung)		Namentliche Bezeichnung	Ergebnis (Ergebnis Vorjahr)	- Voranschlag	= Abweichung Einnahmen	% -Satz	Betrag genehmigt am	B e g r ü n d u n g	Abteilung
HH-Stelle									
6/212000	+871000	Hauptschulen KTZ vom Land	11.000,03 (30.000,00)	35.000	23.999,97 -	68,57%		siehe Konto 6/2122/871	
	+910008	Zuführung an den AOH- Schulsanierung	51.000,00 (0,00)	0	51.000,00 +	100,00%		Zuführung Gemeindebeitrag Schulsanierung	
6/212200	+871000	Sanierung VS, VSM und HS Pettenbach KTZ vom Land	133.999,97 (18.000,00)	0	133.999,97 +	100,00%		Landesmittel für Schulsanierung	
6/262010	+001000	Sportplatz II Bauetappe Grundverkauf	177.925,00 (0,00)	250.000	72.075,00 -	28,83%		Grundverkauf Sportplatz- Restzahlung	
6/612111	+910121	Straßenbau Bründl-Pernegger Zuführung vom OH Infrasturbeitrag	5.864,84 (50.197,00)	0	5.864,84 +	100,00%		Infrastrukturbeitrag Bründl Pernegger	
6/612130	+910113	Straßenbau Stiftsgründe Zuführung vom OH Verkflbtg. Stiftsgründe	8.243,17 (0,00)	0	8.243,17 +	100,00%		Verkehrsflächenbeitrag für Stiftsgründe	
	+910120	Zuführung vom OH Infrastrukturbeitrag	77.301,00 (43.015,00)	43.000	34.301,00 +	79,77%		Infrastrukturbeitrag für Stiftsgründe	
6/616109	+910109	Güterwege Instandhaltungen Zuführung v OH- GW Instandhaltungen	7.667,16 (0,00)	0	7.667,16 +	100,00%		Zuführung vom OH	
6/617100	+910007	Kommunalgerät Anteilsbetrag OH (Kommunaltraktor)	45.178,40 (0,00)	25.000	20.178,40 +	80,71%		Anteilsbetrag für Multicar	
6/817000	+871100	Friedhöfe KTZ vom Land (BZ)	0,00 (0,00)	10.000	10.000,00 -	100,00%		Verschoben in das Jahr 2013	
6/850060	+870000	Wasserleitungsbau BA06- Steinfelden KTZ vom Bund	0,00 (0,00)	8.400	8.400,00 -	100,00%		im Jahr 2013	
	+874000	KTZ von sonstigen Trägern des öffentlichen Rechts	0,00 (0,00)	15.000	15.000,00 -	100,00%		im Jahr 2013	
	+910206	Zuführung a.d.AOH- WVA Steinfelden	11.500,00 (0,00)	32.600	21.100,00 -	64,72%		im Jahr 2013	
6/850100	+910202	Wasserversorgung Mauß Zuführung a.d.AOH- WVA Mauß	6.790,00 (0,00)	0	6.790,00 +	100,00%		Anteilsbetrag WVA Mauß	
6/850111	+910211	Wasserleitungsbau Bründl-Pernegger Zuführung AOH BA11 Bründl	10.532,09 (0,00)	0	10.532,09 +	100,00%		Wasseranschlussgebühren BA11	
6/851100		Kanabau BA 10							

Erläuterungen zu den Abweichungen gegenüber dem Voranschlag (gemäß § 15 Abs. 1 Z. 7 VRV)
(über 5.000,00 und mehr als 20,00%)

(+ = Überschreitung; - = Unterschreitung)		Ergebnis (Ergebnis Vorjahr)	- Voranschlag	= Abweichung Einnahmen	% -Satz	Betrag genehmigt am	B e g r ü n d u n g	Abteilung
HH-Stelle	Namentliche Bezeichnung							
	+341000	Investitionsdarlehen/Baureferat	9.000,00 (0,00)	0	9.000,00 +	100,00%	Investitionsdarlehen für Kanalbau BA10	
6/851110	+963100	Kanalbau BA11- Vorchdorf Sollfehlbetrag Vorjahr	23.330,84 (35.413,62)	0	23.330,84 +	100,00%	Sollfehlbetrag Kanalbau Vorchdorf	
6/851111	+341000	Kanalbau BA11 (Bründl-Pernegger) Investitionsdarlehen/Baureferat	18.213,06 (0,00)	0	18.213,06 +	100,00%	Investitionsdarlehen für Kanalbau BA11	
	+910311	Zuführung a.d.AOH- Kanalbau BA11	23.831,54 (0,00)	10.200	13.631,54 +	133,64%	I-Beiträge Kanalbau BA11	
6/851120	+871000	Kamerabefahrung, Digitalisierung Kanalnetz KTZ vom Land	0,00 (0,00)	17.500	17.500,00 -	100,00%	Landesbeitrag siehe 2013	
	+910312	Zuführung a.d.AOH-Kanalbau BA12	10.063,50 (10.349,79)	3.500	6.563,50 +	187,53%	Anteilsbetrag Zuführung BA12	
6/851130	+341000	Kanalbau BA13 Stiftsgründe Investitionsdarlehen/Baureferat	14.000,00 (0,00)	0	14.000,00 +	100,00%	Investitionsdarlehen Kanalbau BA13	
	+910313	Zuführung an den AOH- Kanal BA13	54.674,10 (0,00)	32.300	22.374,10 +	69,27%	I Beiträger Kanalbau BA09	
6/851160	+910315	Kanalbau BA16- Aitzetmüller Zuführung vom OH Anschlussgebühren Aitzetmüller	8.069,79 (0,00)	0	8.069,79 +	100,00%	Zuführung Projektierungskosten Aitzetmüller	
6/851990	+346000	Kanaldarlehen D3 Schuldaufnahmen von Finanzunternehm	177.492,91 (0,00)	0	177.492,91 +	100,00%	Bewertung CHF Darlehen	
6/910990	+346000	Fremdwährungsdarlehen Schuldaufnahmen von Finanzunternehm	48.490,15 (0,00)	0	48.490,15 +	100,00%	Bewertung CHF Darlehen	
Summe Einnahmen AOHH			934.167,55	482.500	451.667,55 +			
Summe Einnahmen			1.528.188,96	925.400	602.788,96 +			

Erläuterungen zu den Abweichungen gegenüber dem Voranschlag (gemäß § 15 Abs. 1 Z. 7 VRV)
(über 5.000,00 und mehr als 20,00%)

(+ = Überschreitung; - = Unterschreitung)		Ergebnis (Ergebnis Vorjahr)	- Voranschlag	= Abweichung Ausgaben	% -Satz	Betrag genehmigt am	B e g r ü n d u n g	Abteilung
HH-Stelle	Namentliche Bezeichnung							
1/010000	Gemeindeamt							
-510000	Geldbezüge f.VB (Verwaltung)	138.983,76 (131.331,19)	114.300	24.683,76 +	21,60%		zu gering veranschlagt	
-700001	Miete für KG	0,00 (0,00)	5.500	5.500,00 -	100,00%		Auslauf	
1/019000	Repräsentationen							
-729900	Sonstige Ausgaben (Vergütungen)	3.684,10 (8.580,37)	9.000	5.315,90 -	59,07%		Vergütungen der Bauhoftleistungen	
1/031000	Amt für Raumordnung und Raumplanung							
-728100	Entgelte f. sonstige Leistungen Studie	8.160,00 (0,00)	0	8.160,00 +	100,00%		Studie für die Entwicklung von Pettenbach	
1/091000	Personalausbildung, Personalforb.							
-590000	Freiwillige Sozialleistungen Kurse, Fahrtkosten	8.878,00 (8.306,06)	15.000	6.122,00 -	40,81%		weniger Schulungen	
1/212000	Hauptschulen							
-010000	Gebäude	8.110,97 (0,00)	0	8.110,97 +	100,00%		Ausgaben für Schul-Photovoltaikanlage	
1/212100	Nachmittagsbetreuung HS							
-751000	Lfd. TZ an Land	17.571,41 (3.209,27)	8.400	9.171,41 +	109,18%		Kosten für Nachmittagsbetreuung	
1/220000	Berufsbildende Pflichtschulen							
-720000	Lfd. Schulerhaltungsaufwand	26.705,95 (26.371,48)	34.800	8.094,05 -	23,26%		Geringere Vorschreibung	
1/250000	Hort Pettenbach							
-757000	Lfd. TZ an private Institutionen Caritas	615,00 (6.140,70)	13.400	12.785,00 -	95,41%		Abgang für das Jahr 2011	
1/262000	Sportplätze							
-700800	Betriebskosten (VFI)	14.003,27 (0,00)	6.600	7.403,27 +	112,17%		siehe Konto 1/262/700801	
-700801	Mietzinse (Pacht Grundstück)	0,00 (0,00)	14.000	14.000,00 -	100,00%		siehe Konto 1/262/7008	
-701000	Pachtzinse (Fußballplatz)	0,00 (0,00)	5.600	5.600,00 -	100,00%		keine Vorschreibung	
-729900	Sonstige Ausgaben (Vergütungen)	8.599,84 (1.925,73)	2.500	6.099,84 +	243,99%		Vergütungen der Bauhoftleistungen	
1/363000	Ortsbildpflege							
-729900	Sonstige Ausgaben (Vergütungen)	1.490,93 (4.263,01)	8.500	7.009,07 -	82,46%		Vergütungen der Bauhoftleistungen	
1/369000	Sonstige Einrichtungen und Maßnahmen							
-728000	Entgelt für sonstige Leistungen von Gewerbetreibenden, Firmen	7.531,60 (6.195,80)	100	7.431,60 +	7431,60%		Ausgaben für Kulturveranstaltungen (siehe Einnahmen)	
1/612000	Gemeindestraßen							

Erläuterungen zu den Abweichungen gegenüber dem Voranschlag (gemäß § 15 Abs. 1 Z. 7 VRV)
(über 5.000,00 und mehr als 20,00%)

(+ = Überschreitung; - = Unterschreitung)		Ergebnis (Ergebnis Vorjahr)	- Voranschlag	= Abweichung Ausgaben	% -Satz	Betrag genehmigt am	B e g r ü n d u n g	Abteilung
HH-Stelle	Namentliche Bezeichnung							
-611000	Instandhaltung von Strassenbauten	23.776,22 (30.424,58)	18.500	5.276,22 +	28,52%		Instandhaltungen von Gemeindestraßen -Höherer Bedarf	
1/616100	Sonst. Strassen u. Wege (Güterwege)							
-729900	Sonstige Ausgaben (Vergütungen)	0,00 (496,96)	7.700	7.700,00 -	100,00%		Vergütungen der Bauhofleistungen	
1/617000	Bauhöfe							
-729900	Sonstige Ausgaben (Vergütungen)	51.488,62 (43.010,54)	17.000	34.488,62 +	202,87%		Vergütungen der Bauhofleistungen	
1/633000	Wildbachverbauung							
-750000	Lfd. TZ an Bund	0,00 (0,00)	10.800	10.800,00 -	100,00%		laufender Betreuungsdienst- keine Vorschreibungen	
1/814000	Winterdienst							
-728100	Entgelte f. sonstige Leistungen Winterdienst Schneeräumung	49.212,29 (38.005,44)	70.000	20.787,71 -	29,70%		Milder Winter	
-728101	Entgelt für sonstige Leistungen Winterdienst Splittstreuung	5.893,26 (13.625,20)	15.000	9.106,74 -	60,71%		Milder Winter	
-729900	Sonstige Ausgaben (Vergütungen)	60.674,23 (62.920,10)	80.000	19.325,77 -	24,16%		Vergütungen der Bauhofleistungen	
1/815000	Park- und Gartenanlagen, Kinderspielplätze							
-729900	Sonstige Ausgaben (Vergütungen)	648,23 (2.857,53)	6.600	5.951,77 -	90,18%		Vergütungen der Bauhofleistungen	
1/850000	Wasserversorgung							
-004000	Wasserbauten	7.908,08 (8.208,62)	0	7.908,08 +	100,00%		Div. Wasseranschlüsse	baut
-298000	Haushaltsrücklage	21.042,06 (638,60)	0	21.042,06 +	100,00%		Rücklag der I-Beiträge	
-600000	Strom	19.889,01 (18.057,71)	26.100	6.210,99 -	23,80%		Geringerer Verbrauch	
-612000	Instandh. von Wasseranlagen-	32.982,37 (16.870,66)	17.000	15.982,37 +	94,01%		Instandhaltungen an der Wasserleitungsanlage Rohrbrüche,...	Baut
1/850900	Wasserversorgung Investitions- und Tilgungszuschüsse							
-769000	KTZ an Gemeinden	84.954,41 (89.783,53)	111.600	26.645,59 -	23,88%		Umbuchung siehe 2 /914	
1/851000	Abwasserbeseitigung							
-004000	Kanalisationsbauten	61.376,59 (0,00)	0	61.376,59 +	100,00%		Kanalanschluss Betreutes Wohnen und Penny	baut
-346130	Investitionsdarlehen (BA13-Stiftsgr)	11.425,81 (0,00)	20.100	8.674,19 -	43,16%		Späterer Tilgungsanfang	
-612000	Instandh. von Kanalisationsanlagen	30.226,33 (19.391,49)	24.400	5.826,33 +	23,88%		Instandhaltungen an der ARA	baut
-642000	Beratungskosten	0,00 (0,00)	6.000	6.000,00 -	100,00%		siehe Konto 1/851/728	
-711000	Gebühren f.d. Benützung v. Gdeinr.	19.160,64	11.000	8.160,64 +	74,19%		Wasserverlust bei Magnetventil und Rechen	

Erläuterungen zu den Abweichungen gegenüber dem Voranschlag (gemäß § 15 Abs. 1 Z. 7 VRV)
(über 5.000,00 und mehr als 20,00%)

(+ = Überschreitung; - = Unterschreitung)		Ergebnis (Ergebnis Vorjahr)	- Voranschlag	= Abweichung Ausgaben	%-Satz	Betrag genehmigt am	B e g r ü n d u n g	Abteilung
HH-Stelle	Namentliche Bezeichnung							
		(11.172,59)						
-728000	Entgelt für sonstige Leistungen von Gewerbetreibenden, Firmen	27.551,02	22.000	5.551,02 +	25,23%		siehe Konto 1/851/642	
-729900	Sonstige Ausgaben (Vergütungen)	(23.254,49) 36.657,37 (47.289,08)	30.000	6.657,37 +	22,19%		Vergütung der Bauhofleistungen	
1/851900	Abwasserbeseitigung Investitions- und Tilgungszuschüsse							
-769000	KTZ an Gemeinden	0,00 (0,00)	21.400	21.400,00 -	100,00%		Keine Umbuchungen	
1/910000	Geldverkehr							
-652000	Zinsen für Finanzschulden Kassakredit	3.383,94 (11.945,31)	13.000	9.616,06 -	73,97%		Niedrige Zinsen	
1/912000	Rücklagen							
-298000	Haushaltsrücklage Kindergarten Spielplatz	25.200,00 (0,00)	0	25.200,00 +	100,00%		Rücklage für Spielplatz Kindergarten	
-298100	Haushaltsrücklage Mehrgenerationenh	25.000,00 (0,00)	0	25.000,00 +	100,00%		Rücklage für Mehrgenerationenhaus	
-298200	Rücklage Voranschlag 2013	55.600,00 (0,00)	0	55.600,00 +	100,00%		Rücklage für Voranschlag 2013	
1/914000	Beteiligungen							
-779102	Tilgungszuschüsse VFI Sportanlage	0,00 (0,00)	15.000	15.000,00 -	100,00%		ab Jahr 2013	
-779105	Tilgungszuschüsse VFI Schule Bausparkasse	20.908,35 (0,00)	0	20.908,35 +	100,00%		Tilgung Darlehen Schule	
1/980000	Haushaltsausgleich							
-910007	Zuführung a.d.AOH Kommunaltraktor	45.178,40 (0,00)	25.000	20.178,40 +	80,71%		Anteilsbetrag für Multicar Bauhof	
-910008	Zuführung a.d.AOH Schulsanierung	51.000,00 (0,00)	0	51.000,00 +	100,00%		Anteilsbetrag Schulsanierung	
-910109	Zuführung an GW Instandhaltungen	7.667,16 (0,00)	0	7.667,16 +	100,00%		Zuführung Straßenbauprogramm 2012	
-910111	Zuführung an AOH Verkfl.btg. Bründl /Pernegger	5.864,84 (0,00)	0	5.864,84 +	100,00%		Zuführung Verkehrsflächenbeitrag	
-910113	Zuführung an den AOH Verkflbtg. Stiftsgründe	8.243,17 (0,00)	0	8.243,17 +	100,00%		Verkehrsflächenbeiträge Stiftsgründe	
-910120	Zuführung an den AOH Infrastruktur Stiftsgründe	77.301,00 (43.015,00)	43.000	34.301,00 +	79,77%		Infrastrukturbeiträge Stiftsgründe	
-910202	Zuführung a.d.AOH- WVA Mauß	6.790,00 (0,00)	0	6.790,00 +	100,00%		Anteilsbeitrag WVA Mauß	
-910206	Zuführung a.d.AOH- WVA Steinfeld	11.500,00 (0,00)	32.600	21.100,00 -	64,72%		I-Beiträge im Jahr 2013	
-910211	Zuführung AOH BA11 Bründl	10.532,09 (0,00)	0	10.532,09 +	100,00%		I-Beiträge WVA BA11	
-910311	Zuführung a.d.AOH- Kanalbau BA11	23.831,54 (0,00)	0	23.831,54 +	100,00%		I-Beiträge ARA BA11- Bründl/Pernegger	

Erläuterungen zu den Abweichungen gegenüber dem Voranschlag (gemäß § 15 Abs. 1 Z. 7 VRV)
 (über 5.000,00 und mehr als 20,00%)

(+ = Überschreitung; - = Unterschreitung)				= Abweichung				
HH-Stelle	Namentliche Bezeichnung	Ergebnis (Ergebnis Vorjahr)	- Voranschlag	Ausgaben	%-Satz	Betrag genehmigt am	B e g r ü n d u n g	Abteilung
-910312	Zuführung a.d.AOH- Kanalbau BA12	10.063,50 (10.349,79)	3.500	6.563,50 +	187,53%		Anteilsbetrag BA12- Digitalisierung	
-910313	Zuführung an den AOH- Kanalbau BA13	54.674,10 (0,00)	32.300	22.374,10 +	69,27%		I-Beitrag BA13- Stiftsgründe	
-910316	Zuführung an den AOH Aitzetmüller	8.069,79 (0,00)	0	8.069,79 +	100,00%		Anteilsbetrag Planungskosten Aitzetmüller	
Summe Ausgaben OHH		1.240.009,25	917.300	322.709,25 +				

Erläuterungen zu den Abweichungen gegenüber dem Voranschlag (gemäß § 15 Abs. 1 Z. 7 VRV)
(über 5.000,00 und mehr als 20,00%)

(+ = Überschreitung; - = Unterschreitung)		Ergebnis (Ergebnis Vorjahr)	- Voranschlag	= Abweichung Ausgaben	% -Satz	Betrag genehmigt am	B e g r ü n d u n g	Abteilung
HH-Stelle	Namentliche Bezeichnung							
5/212000	Hauptschulen							
-775000	KTZ an Unternehmungen	0,00 (30.000,00)	35.000	35.000,00 -	100,00%		Siehe Zwischenfinanzierungsdarlehen Schule	
-775100	KTZ an Unternehmungen KG (BZ)	0,00 (30.000,00)	35.000	35.000,00 -	100,00%		siehe Zwischenfinanzierungsdarlehen Schule	
-775300	KTZ an Unternehmungen KG (Gde)	51.000,00 (0,00)	0	51.000,00 +	100,00%		Gemeindebeitrag Schulsanierung VFI	
5/212290	Zwischenfinanzierung Schulsanierung							
-346000	Investitionsdarlehen von Kreditinst	106.000,00 (0,00)	36.000	70.000,00 +	194,44%		Rückzahlung Zwischenfinanzierungsdarlehen CHF	
5/212300	Nachmittagsbetreuung							
-043000	Betriebsausstattung	19.653,75 (0,00)	0	19.653,75 +	100,00%		Ausgaben für Nachmittagsbetreuung	
-043001	Betriebsausstattung	12.723,17 (0,00)	0	12.723,17 +	100,00%		Ausgaben für Nachmittagsbetreuung	
5/262010	Sportplatz II Bauetappe							
-775300	KTZ an Unternehmungen KG (Gde)	177.925,00 (23.222,00)	250.000	72.075,00 -	28,83%		Restbetrag Grundkauf Lagerhaus	
5/612130	Straßenbau Stiftsgründe							
-002000	Strassenbauten	77.373,08 (42.000,00)	43.000	34.373,08 +	79,94%		Siedlungsstraßenbau Stiftsgründe	
5/817000	Friedhöfe							
-774000	Kap.Transferz. an sonst.T.d.ö.R.	0,00 (0,00)	10.000	10.000,00 -	100,00%		im Jahr 2013	
5/850100	Wasserversorgung Mauß							
-004000	Wasser- und Kanalisationsbauten	6.790,00 (0,00)	0	6.790,00 +	100,00%		Stützmauer Wasserprojekt Mauß	
5/850130	Wasserleitungsbau Stiftsgründe							
-002000	Strassenbauten	18.157,50 (0,00)	0	18.157,50 +	100,00%		Wasserleitungsbau Stiftsgründe	
-004000	Wasser- und Kanalisationsbauten	24.902,68 (41.999,05)	0	24.902,68 +	100,00%		Wasserleitungsbau Stiftsgründe	
5/851110	Kanalbau BA11							
-004100	Projektierungskosten	10.752,80 (0,00)	0	10.752,80 +	100,00%		Projektierungskosten für Kanalbau Anschluss Vorchdorf	
5/851120	Kamerabefahrung, Digitalisierung Kanalnetz							
-004000	Wasser- und Kanalisationsbauten	10.063,50 (1.770,00)	21.000	10.936,50 -	52,08%		Weniger Ausgaben	
5/851130	Kanalbau BA13 Stiftsgründe							
-002000	Strassenbauten	18.157,50 (0,00)	0	18.157,50 +	100,00%		Straßenbau Kanalbau Stiftsgründe	
-004000	Wasser- und Kanalisationsbauten	161.202,46 (290.707,61)	240.600	79.397,54 -	33,00%		Weniger Ausgaben	

Erläuterungen zu den Abweichungen gegenüber dem Voranschlag (gemäß § 15 Abs. 1 Z. 7 VRV)
(über 5.000,00 und mehr als 20,00%)

(+ = Überschreitung; - = Unterschreitung)				= Abweichung				
HH-Stelle	Namentliche Bezeichnung	Ergebnis (Ergebnis Vorjahr)	- Voranschlag	Ausgaben	%-Satz	Betrag genehmigt am	B e g r ü n d u n g	Abteilung
5/851160 -004100	Kanalbau BA16- Aitzetmüller Projektierungskosten	5.419,58 (0,00)	0	5.419,58 +	100,00%		Projektierungskosten Aitzetmüller	
5/851990 -776000	Kanaldarlehen D3 KTZ an Kreditinstitute	177.492,91 (0,00)	0	177.492,91 +	100,00%		Bewertung CHF Darlehen	
5/910990 -776000	Fremdwährungsdarlehen KTZ an Kreditinstitute	48.490,15 (0,00)	0	48.490,15 +	100,00%		Bewertung CHF Darlehen	
Summe Ausgaben AOHH		926.104,08	670.600	255.504,08 +				
Summe Ausgaben		2.166.113,33	1.587.900	578.213,33 +				



Marktgemeinde Pettenbach

Bezirk Kirchdorf / Krems

DVR: 0024767

2. Haushaltsrechnung

**für die außerordentlichen Einnahmen und Ausgaben
des Finanzjahres 2012**

Marktgemeinde Pettenbach

Gesamtübersicht für das Jahr 2012 - Außerordentlicher Haushalt - Einnahmen (Beträge werden in EURO ausgewiesen)

Vorhaben bzw. VA-Stelle	Anf. Zahlungs- rückstände	Anordnungs- soll	Gesamtsoll	Ist	Schl. Zahlungs- rückstände	Voranschlags- betrag	(Soll - VA)		
							Unterschiedsbetrag mehr	weniger	
212	Schulsanierung- I + II Bauetappe	97.000,03	97.000,03	97.000,03		70.000,00	51.000,00	23.999,97	
612	Ortsumfahrung	102.424,00	102.424,00	102.424,00		100.000,00	2.424,00		
850	WVA	1.314,77	1.314,77	1.314,77		1.300,00	14,77		
2122	Sanierung VS,VSM und HS Pettenbach	133.999,97	133.999,97	133.999,97			133.999,97		
6171	Kommunalgerät für Bauhof	45.178,40	45.178,40	45.178,40		25.000,00	20.178,40		
8501	Wasserversorgung Mauß	6.790,00	6.790,00	6.790,00			6.790,00		
8503	Steuerung der WVA	1.116,22	1.116,22	1.116,22		1.200,00	1.116,22	1.200,00	
8519	Kanalbau BA09 Staudach- Oberwilfing	115.356,56	115.356,56	115.356,56		114.300,00	1.056,56		
10000	Umbau Amtshaus								
21229	Zwischenfinanzierung Schule								
26201	Sportplatz II Bauetappe	227.925,00	227.925,00	227.925,00		300.000,00		72.075,00	
85110	Kanalbau 10- Purrer, Heitzendorf	87.615,81	87.615,81	87.615,81		77.600,00	10.045,41	29,60	
85111	Kanalbau BA11- Anschluss Vorchdorf								
85112	Kanalbau BA12- Kamerabefahrung, Digitalisierung	10.063,50	10.063,50	10.063,50		21.000,00	6.563,50	17.500,00	
85113	Kanalbau BA13 Stiftsgründe Stiftsgründe	280.445,10	280.445,10	280.445,10		201.300,00	79.150,10	5,00	
212300	Nachmittagsbetreuung								
616109	Straßenbauprogramm	91.667,16	91.667,16	91.667,16		84.000,00	7.667,16		
817000	Friedhofsmauer Magdalenaberg					10.000,00		10.000,00	
850060	Wasserleitungsbau BA06- Steinfelden	11.500,00	11.500,00	11.500,00		56.000,00		44.500,00	
850990	Wasserdarlehen D3	34.258,90	34.258,90	34.258,90		34.300,00		41,10	
851111	Straßenbau, WVA, ABA BA11 (Bründl Pernegger)	58.441,53	58.441,53	58.441,53		10.200,00	48.241,53		
851140	Kanalbau BA14- Eggenstein	1.743,50	1.743,50	1.743,50			1.743,50		
851160	Straßen-,WVA- und Kanalbau BA16 Aitzetmüller	8.069,79	8.069,79	8.069,79			8.069,79		
851990	Kanaldarlehen D3	330.915,24	330.915,24	330.915,24		153.300,00	177.615,24		
910990	Fremdwährungsdarlehen	48.490,15	48.490,15	48.490,15			48.490,15		
	Zwischensumme	0,00	1.694.315,63	1.694.315,63	0,00	1.259.500,00	604.166,30	169.350,67	
	Abwicklung der Ergebnisse des Vorjahres:								
964100	Sollfehlbetrag Vorjahr (Straßenbau, WVA, ABA BA1	54.140,02	54.140,02	54.140,02					
961100	Ist- Überschuss Vorjahr (Kanalbau BA13 Stiftsgründ	51.408,34	51.408,34	51.408,34					
963100	Sollfehlbetrag Vorjahr (Kanalbau BA13 Stiftsgründe		51.408,34	51.408,34		51.400,00	8,34		
961100	Ist- Überschuss Vorjahr (WVA)	1.599,43	1.599,43	1.599,43					
961100	Ist- Überschuss Vorjahr (Steuerung der WVA)	1.055,96	1.055,96	1.055,96					
964100	Sollfehlbetrag Vorjahr (Kanalbau BA09 Staudach- O	102.711,74	102.711,74	102.711,74					
961100	Ist- Überschuss Vorjahr (Umbau Amtshaus)	1.554,50	1.554,50	1.554,50					
964100	Sollfehlbetrag Vorjahr (Straßenbauprogramm)	8.122,11	8.122,11	8.122,11					
964100	Sollfehlbetrag Vorjahr (Kanalbau 10- Purrer, Heitzen	69.859,98	69.859,98	69.859,98					
961100	Ist- Überschuss Vorjahr (Kanalbau BA11- Anschluss	23.330,84	23.330,84	23.330,84					
963100	Sollfehlbetrag Vorjahr (Kanalbau BA11- Anschluss V		23.330,84	23.330,84			23.330,84		
964100	Sollfehlbetrag Vorjahr (Sanierung VS,VSM und HS P	133.999,97	133.999,97	133.999,97					
963100	Sollüberschuss (Steuerung der WVA)		1.055,96	1.055,96		1.000,00	55,96		
961100	Ist- Überschuss Vorjahr (Zwischenfinanzierung Schul	170.000,00	170.000,00	170.000,00					
963100	Sollfehlbetrag Vorjahr (Zwischenfinanzierung Schule		170.000,00	170.000,00		170.000,00			
	Gesamtsumme der Einnahmen	617.782,89	1.940.110,77	2.557.893,66	2.557.893,66	0,00	1.481.900,00	627.561,44	169.350,67
	Ergebnisse des Haushaltsjahres:								
	Ist- Überschuss lfd. Jahr		136.823,98	136.823,98		136.823,98			
	Endsumme	617.782,89	2.076.934,75	2.694.717,64	2.557.893,66	136.823,98			

Gesamtabschluss des außerordentlichen Haushalts

2.557.893,66	Einnahmenabstättung
2.421.069,68	- Ausgabenabstättung
136.823,98	= Kassen(feh)bestand

Marktgemeinde Pettenbach

Gesamtübersicht für das Jahr 2012 - Außerordentlicher Haushalt - Ausgaben (Beträge werden in EURO ausgewiesen)

Vorhaben bzw. VA-Stelle	Anf. Namentliche Bezeichnung	Zahlungs- rückstände	Anordnungs- soll	Gesamtsoll	Ist	Schl. Zahlungs- rückstände	Voranschlags- betrag	(VA - Soll)	
								Unterschiedsbetrag mehr	weniger
212	Schulsanierung- I + II Bauetappe		51.000,00	51.000,00		51.000,00	70.000,00	70.000,00	51.000,00
612	Ortsumfahrung		102.424,00	102.424,00	100.000,00	2.424,00	100.000,00		2.424,00
850	WVA	1.599,43	1.314,77	2.914,20	2.914,20		1.300,00		14,77
2122	Sanierung VS,VSM und HS Pettenbach								
6171	Kommunalgerät für Bauhof		25.000,00	25.000,00	25.000,00		25.000,00		
8501	Wasserversorgung Mauß		6.790,00	6.790,00	6.790,00				6.790,00
8503	Steuerung der WVA		2.172,18	2.172,18	2.172,18		2.200,00	27,82	
8519	Kanalbau BA09 Staudach- Oberwilfing		12.644,82	12.644,82	12.150,10	494,72	11.600,00		1.044,82
10000	Umbau Amtshaus	1.554,50		1.554,50	1.554,50				
21229	Zwischenfinanzierung Schule		106.000,00	106.000,00	106.000,00		36.000,00		70.000,00
26201	Sportplatz II Bauetappe		227.925,00	227.925,00	227.925,00		300.000,00	72.075,00	
85110	Kanalbau 10- Purrer, Heitzendorf		17.755,83	17.755,83	17.755,83		18.100,00	344,17	
85111	Kanalbau BA11- Anschluss Vorchdorf		12.750,26	12.750,26	12.750,26				12.750,26
85112	Kanalbau BA12- Kamerabefahrung, Digitalisierung		10.063,50	10.063,50	10.063,50		21.000,00	10.936,50	
85113	Kanalbau BA13 Stiftsgründe Stiftsgründe		331.853,22	331.853,22	331.853,22		315.700,00	79.437,54	95.590,76
212300	Nachmittagsbetreuung		35.262,92	35.262,92	30.168,85	5.094,07			35.262,92
616109	Straßenbauprogramm		83.545,05	83.545,05	83.545,05		75.900,00		7.645,05
817000	Friedhofsmauer Magdalenaberg						10.000,00	10.000,00	
850060	Wasserleitungsbau BA06- Steinfeld		51.556,42	51.556,42	51.556,42		56.000,00	4.443,58	
850990	Wasserdarlehen D3		34.258,90	34.258,90	34.258,90		34.300,00	41,10	
851111	Straßenbau, WVA, ABA BA11 (Bründl Pernegger)								
851140	Kanalbau BA14- Eggenstein		1.743,50	1.743,50	1.743,50				1.743,50
851160	Straßen-,WVA- und Kanalbau BA16 Aitzetmüller		8.069,79	8.069,79		8.069,79			8.069,79
851990	Kanaldarlehen D3		330.915,24	330.915,24	330.915,24		153.300,00		177.615,24
910990	Fremdwährungsdarlehen		48.490,15	48.490,15	48.490,15				48.490,15
Zwischensumme		3.153,93	1.501.535,55	1.504.689,48	1.437.606,90	67.082,58	1.230.400,00	247.305,71	518.441,26
Abwicklung der Ergebnisse des Vorjahres:									
962100	Ist- Fehlbetrag Vorjahr (Straßenbau, WVA, ABA BA1)	54.140,02		54.140,02	54.140,02				
964100	Sollfehlbetrag Vorjahr (Straßenbau, WVA, ABA BA1)		54.140,02	54.140,02	54.140,02		54.100,00		40,02
963100	Soll- Überschuss Vorjahr (Kanalbau BA13 Stiftsgrün)	51.408,34		51.408,34	51.408,34				
963100	Soll- Überschuss Vorjahr (Steuerung der WVA)	1.055,96		1.055,96	1.055,96				
962100	Ist- Fehlbetrag Vorjahr (Kanalbau BA09 Staudach- O)	102.711,74		102.711,74	102.711,74				
964100	Sollfehlbetrag Vorjahr (Kanalbau BA09 Staudach- O)		102.711,74	102.711,74	102.711,74		102.700,00		11,74
962100	Ist- Fehlbetrag Vorjahr (Straßenbauprogramm)	8.122,11		8.122,11	8.122,11				
964100	Sollfehlbetrag Vorjahr (Straßenbauprogramm)		8.122,11	8.122,11	8.122,11		8.100,00		22,11
962100	Ist- Fehlbetrag Vorjahr (Kanalbau 10- Purrer, Heitzen)	69.859,98		69.859,98	69.859,98				
964100	Sollfehlbetrag Vorjahr (Kanalbau 10- Purrer, Heitzen)		69.859,98	69.859,98	69.859,98		69.900,00	40,02	
963100	Soll- Überschuss Vorjahr (Kanalbau BA11- Anschluss)	23.330,84		23.330,84	23.330,84				
964100	Sollfehlbetrag Vorjahr (Sanierung VS,VSM und HS P)		133.999,97	133.999,97	133.999,97		134.000,00	0,03	
962100	Ist- Fehlbetrag Vorjahr (Sanierung VS,VSM und HS)	133.999,97		133.999,97	133.999,97				
963100	Soll- Überschuss Vorjahr (Zwischenfinanzierung Sch)	170.000,00		170.000,00	170.000,00				
Gesamtsumme der Ausgaben		617.782,89	1.870.369,37	2.488.152,26	2.421.069,68	67.082,58	1.599.200,00	247.345,76	518.515,13
Ergebnisse des Haushaltsjahres:									
	Ist- Überschuss lfd. Jahr		136.823,98	136.823,98	136.823,98				
	Soll- Überschuss lfd. Jahr		69.741,40	69.741,40		69.741,40			
Endsumme		617.782,89	2.076.934,75	2.694.717,64	2.557.893,66	136.823,98			

Rechnungs(=Soll)-Abschluss (§ 17 Abs. 1 Z. 2 VRV)

	OHH (Vorschreibung)	AOHH (Vorschreibung)	Gesamthaushalt
Ergebnis des Vorjahres (+ = Überschuss, - = Abgang)	31.550,98(-)	123.038,68(-)	154.589,66(-)
+ Einnahmen lfd. Jahr (ohne Überschuss Vorjahr)	7.623.408,86	1.694.315,63	9.317.724,49
Summe A	7.591.857,88	1.571.276,95	9.163.134,83

Marktgemeinde Pettenbach

Gesamtübersicht für das Jahr 2012 - Außerordentlicher Haushalt - Einnahmen (Beträge werden in EURO ausgewiesen)

Vorhaben bzw. VA-Stelle	Namentliche Bezeichnung	Anf. Zahlungs- rückstände	Anordnungs- soll	Gesamtsoll	Ist	Schl. Zahlungs- rückstände	Voranschlags- betrag	(Soll - VA) Unterschiedsbetrag mehr weniger	
	0,00								
	136.823,98			1.940.110,77					
	67.082,58			1.870.369,37					
	69.741,40			69.741,40					

Marktgemeinde Pettenbach

Gesamtübersicht für das Jahr 2012 - Außerordentlicher Haushalt - Ausgaben (Beträge werden in EURO ausgewiesen)

Vorhaben bzw. VA-Stelle	Namentliche Bezeichnung	Anf. Zahlungs- rückstände	Anordnungs- soll	Gesamtsoll	Ist	Schl. Zahlungs- rückstände	Voranschlags- betrag	(VA - Soll)	
								Unterschiedsbetrag mehr	weniger
	Ausgaben lfd. Jahr (ohne Abgang Vorjahr)		7.586.500,54		1.501.535,55		9.088.036,09		
	Jahresergebnis		5.357,34		69.741,40		75.098,74		
	Summe B (= Se. A)		7.591.857,88		1.571.276,95		9.163.134,83		

Voranschlagsvergleich

(Einnahmen: Soll - VA Ausgaben: VA - Soll)
 Erfolge gegenüber Voranschlag
 günstiger ungünstiger

Ausgabeneinsparung	247.345,76	
Ausgabenüberschreitung		518.515,13
Mehreinnahmen	627.561,44	
Mindereinnahmen		169.350,67
Summe der zusätzlichen Deckungsmittel	874.907,20	
Summe des zusätzlichen Bedarfs		687.865,80
Überschuss an Deckungsmittel		69.741,40
Ausgleich des prälimin. Fehlbetrags		117.300,00
Im Nachjahr zu deckender Fehlbetrag		
Voranschlagsvergleich insgesamt	874.907,20	874.907,20

Aufgliederung des Soll/Ist-Ergebnisses nach Vorhaben (Salden)

Vorhaben	Namentliche Bezeichnung	Sollergebnis		Istergebnis	
		Überschuss	Fehlbetrag	Überschuss	Fehlbetrag
021229	Zwischenfinanzierung Schule	64.000,00		64.000,00	
212300	Nachmittagsbetreuung		-35.262,92		-30.168,85
000212	Schulsanierung- I + II Bauetappe	46.000,03		97.000,03	
000612	Ortsumfahrung			2.424,00	
006171	Kommunalgerät für Bauhof	20.178,40		20.178,40	
850060	Wasserleitungsbau BA06- Steinfeld		-40.056,42		-40.056,42
008519	Kanalbau BA09 Staudach- Oberwilfing			494,72	
085111	Kanalbau BA11- Anschluss Vorchdorf	10.580,58		10.580,58	
085113	Kanalbau BA13 Stiftsgründe Stiftsgründe	0,22		0,22	
851111	Straßenbau, WVA, ABA BA11 (Bründl Pernegger)	4.301,51		4.301,51	
851160	Straßen-,WVA- und Kanalbau BA16 Aitzetmüller			8.069,79	
Insgesamt		145.060,74	-75.319,34	207.049,25	-70.225,27
Saldo (+, -)		69.741,40		136.823,98	

Marktgemeinde Pettenbach

Rechnungsabschluss für das Jahr 2012 - Außerordentlicher Haushalt nach Vorhaben - Einnahmen (Beträge werden in EURO ausgewiesen)

Hw/Ansatz/Post/Unter	Va/Req Hhq	Bezeichnung	Anf.Reste	Anordnungssoll	Gesamtssoll	Ist	Schl.Rest	VA+NVA	(Soll - VA) +mehr/-weniger
Vorhaben 010000		Umbau Amtshaus							
Vorhaben 010000		Umbau Amtshaus							
		Summe ohne Abwicklung	0,00	0,00	0,00	0,00	0,00		0,00
961100		50 Ist- Überschuss Vorjahr	1.554,50	0,00	1.554,50	1.554,50	0,00		0,00
		Summe mit Abwicklung Vorjahre	1.554,50	0,00	1.554,50	1.554,50	0,00		0,00
		Gesamtsumme	1.554,50	0,00	1.554,50	1.554,50	0,00		0,00

Marktgemeinde Pettenbach

Rechnungsabschluss für das Jahr 2012 - Außerordentlicher Haushalt nach Vorhaben - Ausgaben (Beträge werden in EURO ausgewiesen)

Hw/Ansatz/Post/Unter	Va/Req Hhq	Bezeichnung	Anf.Reste	Anordnungssoll	Gesamtsoll	Ist	Schl.Rest	VA+NVA	(VA - Soll) +mehr/-weniger
Vorhaben 010000		Umbau Amtshaus							
5/010000-775100	44	77 KTZ an Unternehmungen KG (BZ)	1.554,50	0,00	1.554,50	1.554,50	0,00		0,00
Vorhaben 010000		Umbau Amtshaus							
		Summe ohne Abwicklung	1.554,50	0,00	1.554,50	1.554,50	0,00		0,00
		Summe mit Abwicklung Vorjahre	1.554,50	0,00	1.554,50	1.554,50	0,00		0,00
		Gesamtsumme	1.554,50	0,00	1.554,50	1.554,50	0,00		0,00

Marktgemeinde Pettenbach

Rechnungsabschluss für das Jahr 2012 - Außerordentlicher Haushalt nach Vorhaben - Einnahmen (Beträge werden in EURO ausgewiesen)

Hw/Ansatz/Post/Unter	Va/Req Hhq	Bezeichnung	Anf.Reste	Anordnungssoll	Gesamtsoll	Ist	Schl.Rest	VA+NVA	(Soll - VA) +mehr/-weniger
Vorhaben 002122		Sanierung VS,VSM und HS Pettenbach							
6/212200+871000	33	57 KTZ vom Land	0,00	133.999,97	133.999,97	133.999,97	0,00		133.999,97
Vorhaben 002122		Sanierung VS,VSM und HS Pettenbach							
		Summe ohne Abwicklung	0,00	133.999,97	133.999,97	133.999,97	0,00		133.999,97
964100		50 Sollfehlbetrag Vorjahr	133.999,97	0,00	133.999,97	133.999,97	0,00		0,00
		Summe mit Abwicklung Vorjahre	133.999,97	133.999,97	267.999,94	267.999,94	0,00		133.999,97
		Gesamtsumme	133.999,97	133.999,97	267.999,94	267.999,94	0,00		133.999,97
									0,00

Marktgemeinde Pettenbach

Rechnungsabschluss für das Jahr 2012 - Außerordentlicher Haushalt nach Vorhaben - Ausgaben (Beträge werden in EURO ausgewiesen)

Hw/Ansatz/Post/Unter	Va/Req Hhq	Bezeichnung	Anf.Reste	Anordnungssoll	Gesamtsoll	Ist	Schl.Rest	VA+NVA	(VA - Soll) +mehr/-weniger
Vorhaben 002122			Sanierung VS,VSM und HS Pettenbach						
Vorhaben 002122		Sanierung VS,VSM und HS Pettenbach							
		Summe ohne Abwicklung	0,00	0,00	0,00	0,00	0,00		0,00
962100	70	Ist- Fehlbetrag Vorjahr	133.999,97	0,00	133.999,97	133.999,97	0,00		0,00
964100	86	70 Sollfehlbetrag Vorjahr	0,00	133.999,97	133.999,97	133.999,97	0,00	134.000,00	0,03
Summe mit Abwicklung Vorjahre			133.999,97	133.999,97	267.999,94	267.999,94	0,00	134.000,00	0,03
Gesamtsumme			133.999,97	133.999,97	267.999,94	267.999,94	0,00	134.000,00	0,03
									0,00

Marktgemeinde Pettenbach

Rechnungsabschluss für das Jahr 2012 - Außerordentlicher Haushalt nach Vorhaben - Einnahmen (Beträge werden in EURO ausgewiesen)

Hw/Ansatz/Post/Unter	Va/Req Hhq	Bezeichnung	Anf.Reste	Anordnungssoll	Gesamtsoll	Ist	Schl.Rest	VA+NVA	(Soll - VA) +mehr/-weniger
Vorhaben 021229			Zwischenfinanzierung Schule						
Vorhaben 021229			Zwischenfinanzierung Schule						
Summe ohne Abwicklung			0,00	0,00	0,00	0,00	0,00		0,00
961100		Ist- Überschuss Vorjahr	170.000,00	0,00	170.000,00	170.000,00	0,00		0,00
963100	82	Sollfehlbetrag Vorjahr	0,00	170.000,00	170.000,00	170.000,00	0,00	170.000,00	0,00
Summe mit Abwicklung Vorjahre			170.000,00	170.000,00	340.000,00	340.000,00	0,00	170.000,00	0,00
Saldierung:									
965000		Ist- Überschuss lfd. Jahr	0,00	64.000,00	64.000,00	0,00	64.000,00		64.000,00
Gesamtsumme			170.000,00	234.000,00	404.000,00	340.000,00	64.000,00	170.000,00	64.000,00
									0,00

Marktgemeinde Pettenbach

Rechnungsabschluss für das Jahr 2012 - Außerordentlicher Haushalt nach Vorhaben - Ausgaben (Beträge werden in EURO ausgewiesen)

Hw/Ansatz/Post/Unter	Va/Req Hhq	Bezeichnung	Anf.Reste	Anordnungssoll	Gesamtsoll	Ist	Schl.Rest	VA+NVA	(VA - Soll) +mehr/-weniger
Vorhaben 021229		Zwischenfinanzierung Schule							
5/212290-346000	65 75	Investitionsdarlehen von Kreditinst	0,00	106.000,00	106.000,00	106.000,00	0,00	36.000,00	-70.000,00
Vorhaben 021229		Zwischenfinanzierung Schule							
		Summe ohne Abwicklung	0,00	106.000,00	106.000,00	106.000,00	0,00	36.000,00	0,00 -70.000,00
963100		Soll- Überschuss Vorjahr	170.000,00	0,00	170.000,00	170.000,00	0,00		0,00
		Summe mit Abwicklung Vorjahre	170.000,00	106.000,00	276.000,00	276.000,00	0,00	36.000,00	0,00 -70.000,00
		Saldierung:							
965000		Ist- Überschuss lfd. Jahr	0,00	64.000,00	64.000,00	64.000,00	0,00		64.000,00
967000		Soll- Überschuss lfd. Jahr	0,00	64.000,00	64.000,00	0,00	64.000,00		64.000,00
		Gesamtsumme	170.000,00	234.000,00	404.000,00	340.000,00	64.000,00	36.000,00	0,00 58.000,00

Marktgemeinde Pettenbach

Rechnungsabschluss für das Jahr 2012 - Außerordentlicher Haushalt nach Vorhaben - Einnahmen (Beträge werden in EURO ausgewiesen)

Hw/Ansatz/Post/Unter	Va/Req Hhq	Bezeichnung	Anf.Reste	Anordnungssoll	Gesamtsoll	Ist	Schl.Rest	VA+NVA	(Soll - VA) +mehr/-weniger
Vorhaben 212300		Nachmittagsbetreuung							
Vorhaben 212300									
		Nachmittagsbetreuung							
		Summe ohne Abwicklung	0,00	0,00	0,00	0,00	0,00		0,00 0,00
		Saldierung:							
966000		Ist- Fehlbetrag lfd. Jahr	0,00	30.168,85	30.168,85	30.168,85	0,00		30.168,85
968000		Soll- Fehlbetrag lfd. Jahr	0,00	35.262,92	35.262,92	0,00	35.262,92		35.262,92
Gesamtsumme			0,00	65.431,77	65.431,77	30.168,85	35.262,92		65.431,77 0,00

Marktgemeinde Pettenbach

Rechnungsabschluss für das Jahr 2012 - Außerordentlicher Haushalt nach Vorhaben - Ausgaben (Beträge werden in EURO ausgewiesen)

Hw/Ansatz/Post/Unter	Va/Req Hhq	Bezeichnung	Anf.Reste	Anordnungssoll	Gesamtsoll	Ist	Schl.Rest	VA+NVA	(VA - Soll) +mehr/-weniger
Vorhaben 212300		Nachmittagsbetreuung							
5/212300-010000	40 71	Gebäude	0,00	2.886,00	2.886,00	2.886,00	0,00		-2.886,00
5/212300-043000	41 72	Betriebsausstattung	0,00	19.653,75	19.653,75	19.653,75	0,00		-19.653,75
5/212300-043001	41 72	Betriebsausstattung	0,00	12.723,17	12.723,17	7.629,10	5.094,07		-12.723,17
Vorhaben 212300		Nachmittagsbetreuung							
		Summe ohne Abwicklung	0,00	35.262,92	35.262,92	30.168,85	5.094,07		0,00 -35.262,92
		Saldierung:							
966000		Ist- Fehlbetrag lfd. Jahr	0,00	30.168,85	30.168,85	0,00	30.168,85		30.168,85
		Gesamtsumme	0,00	65.431,77	65.431,77	30.168,85	35.262,92		0,00 -5.094,07

Marktgemeinde Pettenbach

Rechnungsabschluss für das Jahr 2012 - Außerordentlicher Haushalt nach Vorhaben - Einnahmen (Beträge werden in EURO ausgewiesen)

Hw/Ansatz/Post/Unter	Va/Req Hhq	Bezeichnung	Anf.Reste	Anordnungssoll	Gesamtsoll	Ist	Schl.Rest	VA+NVA	(Soll - VA) +mehr/-weniger
Vorhaben 000212									
Schulsanierung- I + II Bauetappe									
6/212000+871000	33	57 KTZ vom Land	0,00	11.000,03	11.000,03	11.000,03	0,00	35.000,00	-23.999,97
6/212000+871100	33	57 KTZ vom Land (BZ)	0,00	35.000,00	35.000,00	35.000,00	0,00	35.000,00	0,00
6/212000+910008	81	60 Zuführung an den AOH- Schulsanierun	0,00	51.000,00	51.000,00	51.000,00	0,00		51.000,00
Vorhaben 000212									
Schulsanierung- I + II Bauetappe									
Summe ohne Abwicklung			0,00	97.000,03	97.000,03	97.000,03	0,00	70.000,00	51.000,00
									-23.999,97
Saldierung:									
965000		Ist- Überschuss lfd. Jahr	0,00	97.000,03	97.000,03	0,00	97.000,03		97.000,03
Gesamtsumme			0,00	194.000,06	194.000,06	97.000,03	97.000,03	70.000,00	148.000,03
									-23.999,97

Marktgemeinde Pettenbach

Rechnungsabschluss für das Jahr 2012 - Außerordentlicher Haushalt nach Vorhaben - Ausgaben (Beträge werden in EURO ausgewiesen)

Hw/Ansatz/Post/Unter	Va/Req Hhq	Bezeichnung	Anf.Reste	Anordnungssoll	Gesamtsoll	Ist	Schl.Rest	VA+NVA	(VA - Soll) +mehr/-weniger
Vorhaben 000212									
Schulsanierung- I + II Bauetappe									
5/212000-775000	44	77 KTZ an Unternehmungen	0,00	0,00	0,00	0,00	0,00	35.000,00	35.000,00
5/212000-775100	44	77 KTZ an Unternehmungen KG (BZ)	0,00	0,00	0,00	0,00	0,00	35.000,00	35.000,00
5/212000-775300	44	77 KTZ an Unternehmungen KG (Gde)	0,00	51.000,00	51.000,00	0,00	51.000,00		-51.000,00
Vorhaben 000212									
Schulsanierung- I + II Bauetappe									
Summe ohne Abwicklung			0,00	51.000,00	51.000,00	0,00	51.000,00	70.000,00	70.000,00
									-51.000,00
Saldierung:									
965000		Ist- Überschuss lfd. Jahr	0,00	97.000,03	97.000,03	97.000,03	0,00		97.000,03
967000		Soll- Überschuss lfd. Jahr	0,00	46.000,03	46.000,03	0,00	46.000,03		46.000,03
Gesamtsumme			0,00	194.000,06	194.000,06	97.000,03	97.000,03	70.000,00	70.000,00
									92.000,06

Marktgemeinde Pettenbach

Rechnungsabschluss für das Jahr 2012 - Außerordentlicher Haushalt nach Vorhaben - Einnahmen (Beträge werden in EURO ausgewiesen)

Hw/Ansatz/Post/Unter	Va/Req Hhq	Bezeichnung	Anf.Reste	Anordnungssoll	Gesamtsoll	Ist	Schl.Rest	VA+NVA	(Soll - VA) +mehr/-weniger
Vorhaben 026201		Sportplatz II Bauetappe							
6/262010+001000	30	51 Grundverkauf	0,00	177.925,00	177.925,00	177.925,00	0,00	250.000,00	-72.075,00
6/262010+871100	33	57 KTZ vom Land (BZ) Sport	0,00	50.000,00	50.000,00	50.000,00	0,00	50.000,00	0,00
Vorhaben 026201		Sportplatz II Bauetappe							
		Summe ohne Abwicklung	0,00	227.925,00	227.925,00	227.925,00	0,00	300.000,00	0,00
									-72.075,00
		Gesamtsumme	0,00	227.925,00	227.925,00	227.925,00	0,00	300.000,00	0,00
									-72.075,00

Marktgemeinde Pettenbach

Rechnungsabschluss für das Jahr 2012 - Außerordentlicher Haushalt nach Vorhaben - Ausgaben (Beträge werden in EURO ausgewiesen)

Hw/Ansatz/Post/Unter	Va/Req Hhq	Bezeichnung	Anf.Reste	Anordnungssoll	Gesamtsoll	Ist	Schl.Rest	VA+NVA	(VA - Soll) +mehr/-weniger
Vorhaben 026201		Sportplatz II Bauetappe							
5/262010-775100	44	77 KTZ an Unternehmungen KG (BZ)	0,00	50.000,00	50.000,00	50.000,00	0,00	50.000,00	0,00
5/262010-775300	44	77 KTZ an Unternehmungen KG (Gde)	0,00	177.925,00	177.925,00	177.925,00	0,00	250.000,00	72.075,00
Vorhaben 026201		Sportplatz II Bauetappe							
		Summe ohne Abwicklung	0,00	227.925,00	227.925,00	227.925,00	0,00	300.000,00	72.075,00
									0,00
		Gesamtsumme	0,00	227.925,00	227.925,00	227.925,00	0,00	300.000,00	72.075,00
									0,00

Marktgemeinde Pettenbach

Rechnungsabschluss für das Jahr 2012 - Außerordentlicher Haushalt nach Vorhaben - Einnahmen (Beträge werden in EURO ausgewiesen)

Hw/Ansatz/Post/Unter	Va/Req Hhq	Bezeichnung	Anf.Reste	Anordnungssoll	Gesamtsoll	Ist	Schl.Rest	VA+NVA	(Soll - VA) +mehr/-weniger
Vorhaben 000612		Ortsumfahrung							
6/612000+871100	33	57 KTZ vom Land (BZ)	0,00	100.000,00	100.000,00	100.000,00	0,00	100.000,00	0,00
6/612000+910100	81	60 Interessentenbeiträge	0,00	2.424,00	2.424,00	2.424,00	0,00		2.424,00
Vorhaben 000612		Ortsumfahrung							
		Summe ohne Abwicklung	0,00	102.424,00	102.424,00	102.424,00	0,00	100.000,00	2.424,00
									0,00
		Saldierung:							
965000		Ist- Überschuss lfd. Jahr	0,00	2.424,00	2.424,00	0,00	2.424,00		2.424,00
		Gesamtsumme	0,00	104.848,00	104.848,00	102.424,00	2.424,00	100.000,00	4.848,00
									0,00

Marktgemeinde Pettenbach

Rechnungsabschluss für das Jahr 2012 - Außerordentlicher Haushalt nach Vorhaben - Ausgaben (Beträge werden in EURO ausgewiesen)

Hw/Ansatz/Post/Unter	Va/Req Hhq	Bezeichnung	Anf.Reste	Anordnungssoll	Gesamtsoll	Ist	Schl.Rest	VA+NVA	(VA - Soll) +mehr/-weniger
Vorhaben 000612		Ortsumfahrung							
5/612000-002900	40 71	Sonstige Ausgaben	0,00	2.424,00	2.424,00	0,00	2.424,00		-2.424,00
5/612000-346000	65 75	Investitionsdarlehen von Kreditinst	0,00	100.000,00	100.000,00	100.000,00	0,00	100.000,00	0,00
Vorhaben 000612		Ortsumfahrung							
		Summe ohne Abwicklung	0,00	102.424,00	102.424,00	100.000,00	2.424,00	100.000,00	0,00
									-2.424,00
		Saldierung:							
965000		Ist- Überschuss lfd. Jahr	0,00	2.424,00	2.424,00	2.424,00	0,00		2.424,00
		Gesamtsumme	0,00	104.848,00	104.848,00	102.424,00	2.424,00	100.000,00	0,00
									0,00

Marktgemeinde Pettenbach

Rechnungsabschluss für das Jahr 2012 - Außerordentlicher Haushalt nach Vorhaben - Einnahmen (Beträge werden in EURO ausgewiesen)

Hw/Ansatz/Post/Unter	Va/Req Hhq	Bezeichnung	Anf.Reste	Anordnungssoll	Gesamtsoll	Ist	Schl.Rest	VA+NVA	(Soll - VA) +mehr/-weniger
Vorhaben 616109									
Straßenbauprogramm									
6/616109+871100	33	57 KTZ vom Land (BZ)	0,00	34.000,00	34.000,00	34.000,00	0,00	34.000,00	0,00
6/616109+871101	33	57 KTZ vom Land (BZ)	0,00	50.000,00	50.000,00	50.000,00	0,00	50.000,00	0,00
6/616109+910109	81	60 Zuführung v OH- GW Instandhaltungen	0,00	7.667,16	7.667,16	7.667,16	0,00		7.667,16
Vorhaben 616109									
Straßenbauprogramm									
Summe ohne Abwicklung			0,00	91.667,16	91.667,16	91.667,16	0,00	84.000,00	7.667,16
									0,00
964100		50 Sollfehlbetrag Vorjahr	8.122,11	0,00	8.122,11	8.122,11	0,00		0,00
Summe mit Abwicklung Vorjahre			8.122,11	91.667,16	99.789,27	99.789,27	0,00	84.000,00	7.667,16
									0,00
Gesamtsumme			8.122,11	91.667,16	99.789,27	99.789,27	0,00	84.000,00	7.667,16
									0,00

Marktgemeinde Pettenbach

Rechnungsabschluss für das Jahr 2012 - Außerordentlicher Haushalt nach Vorhaben - Ausgaben (Beträge werden in EURO ausgewiesen)

Hw/Ansatz/Post/Unter	Va/Req Hhq	Bezeichnung	Anf.Reste	Anordnungssoll	Gesamtsoll	Ist	Schl.Rest	VA+NVA	(VA - Soll) +mehr/-weniger
Vorhaben 616109									
Straßenbauprogramm									
5/616109-002000	40	71 Strassenbauten	0,00	49.545,05	49.545,05	49.545,05	0,00	41.900,00	-7.645,05
5/616109-774000	43	77 Kap.Transferz. an sonst.T.d.ö.R.	0,00	34.000,00	34.000,00	34.000,00	0,00	34.000,00	0,00
Vorhaben 616109									
Straßenbauprogramm									
Summe ohne Abwicklung			0,00	83.545,05	83.545,05	83.545,05	0,00	75.900,00	0,00
									-7.645,05
962100		70 Ist- Fehlbetrag Vorjahr	8.122,11	0,00	8.122,11	8.122,11	0,00		0,00
964100	86	70 Sollfehlbetrag Vorjahr	0,00	8.122,11	8.122,11	8.122,11	0,00	8.100,00	-22,11
Summe mit Abwicklung Vorjahre			8.122,11	91.667,16	99.789,27	99.789,27	0,00	84.000,00	0,00
									-7.667,16
Gesamtsumme			8.122,11	91.667,16	99.789,27	99.789,27	0,00	84.000,00	0,00
									-7.667,16

Marktgemeinde Pettenbach

Rechnungsabschluss für das Jahr 2012 - Außerordentlicher Haushalt nach Vorhaben - Einnahmen (Beträge werden in EURO ausgewiesen)

Hw/Ansatz/Post/Unter	Va/Req Hhq	Bezeichnung	Anf.Reste	Anordnungssoll	Gesamtsoll	Ist	Schl.Rest	VA+NVA	(Soll - VA) +mehr/-weniger
Vorhaben 006171		Kommunalgerät für Bauhof							
6/617100+910007	81	60 Anteilsbetrag OH (Kommunaltraktor)	0,00	45.178,40	45.178,40	45.178,40	0,00	25.000,00	20.178,40
Vorhaben 006171		Kommunalgerät für Bauhof							
		Summe ohne Abwicklung	0,00	45.178,40	45.178,40	45.178,40	0,00	25.000,00	20.178,40
									0,00
		Saldierung:							
965000		Ist- Überschuss lfd. Jahr	0,00	20.178,40	20.178,40	0,00	20.178,40		20.178,40
		Gesamtsumme	0,00	65.356,80	65.356,80	45.178,40	20.178,40	25.000,00	40.356,80
									0,00

Marktgemeinde Pettenbach

Rechnungsabschluss für das Jahr 2012 - Außerordentlicher Haushalt nach Vorhaben - Ausgaben (Beträge werden in EURO ausgewiesen)

Hw/Ansatz/Post/Unter	Va/Req Hhq	Bezeichnung	Anf.Reste	Anordnungssoll	Gesamtsoll	Ist	Schl.Rest	VA+NVA	(VA - Soll) +mehr/-weniger
Vorhaben 006171		Kommunalgerät für Bauhof							
5/617100-040000	41	72 Fahrzeuge	0,00	25.000,00	25.000,00	25.000,00	0,00	25.000,00	0,00
Vorhaben 006171		Kommunalgerät für Bauhof							
		Summe ohne Abwicklung	0,00	25.000,00	25.000,00	25.000,00	0,00	25.000,00	0,00
		Saldierung:							
965000		Ist- Überschuss lfd. Jahr	0,00	20.178,40	20.178,40	20.178,40	0,00		20.178,40
967000		Soll- Überschuss lfd. Jahr	0,00	20.178,40	20.178,40	0,00	20.178,40		20.178,40
		Gesamtsumme	0,00	65.356,80	65.356,80	45.178,40	20.178,40	25.000,00	0,00
									40.356,80

Marktgemeinde Pettenbach

Rechnungsabschluss für das Jahr 2012 - Außerordentlicher Haushalt nach Vorhaben - Einnahmen (Beträge werden in EURO ausgewiesen)

Hw/Ansatz/Post/Unter	Va/Req Hhq	Bezeichnung	Anf.Reste	Anordnungssoll	Gesamtssoll	Ist	Schl.Rest	VA+NVA	(Soll - VA) +mehr/-weniger
Vorhaben 817000		Friedhofsmauer Magdalenaberg							
6/817000+871100	33	57 KTZ vom Land (BZ)	0,00	0,00	0,00	0,00	0,00	10.000,00	-10.000,00
Vorhaben 817000		Friedhofsmauer Magdalenaberg							
		Summe ohne Abwicklung	0,00	0,00	0,00	0,00	0,00	10.000,00	0,00
									-10.000,00
		Gesamtsumme	0,00	0,00	0,00	0,00	0,00	10.000,00	0,00
									-10.000,00

Marktgemeinde Pettenbach

Rechnungsabschluss für das Jahr 2012 - Außerordentlicher Haushalt nach Vorhaben - Ausgaben (Beträge werden in EURO ausgewiesen)

Hw/Ansatz/Post/Unter	Va/Req Hhq	Bezeichnung	Anf.Reste	Anordnungssoll	Gesamtsoll	Ist	Schl.Rest	VA+NVA	(VA - Soll) +mehr/-weniger
Vorhaben 817000		Friedhofsmauer Magdalenaberg							
5/817000-774000	43	77 Kap.Transferz. an sonst.T.d.ö.R.	0,00	0,00	0,00	0,00	0,00	10.000,00	10.000,00
Vorhaben 817000		Friedhofsmauer Magdalenaberg							
		Summe ohne Abwicklung	0,00	0,00	0,00	0,00	0,00	10.000,00	10.000,00
									0,00
		Gesamtsumme	0,00	0,00	0,00	0,00	0,00	10.000,00	10.000,00
									0,00

Marktgemeinde Pettenbach

Rechnungsabschluss für das Jahr 2012 - Außerordentlicher Haushalt nach Vorhaben - Einnahmen (Beträge werden in EURO ausgewiesen)

Hw/Ansatz/Post/Unter	Va/Req Hhq	Bezeichnung	Anf.Reste	Anordnungssoll	Gesamtssoll	Ist	Schl.Rest	VA+NVA	(Soll - VA) +mehr/-weniger
Vorhaben 000850		WVA							
6/850000+910201	81	60 Zuführung an den AOH Sanierung WVA	0,00	1.314,77	1.314,77	1.314,77	0,00	1.300,00	14,77
Vorhaben 000850		WVA							
		Summe ohne Abwicklung	0,00	1.314,77	1.314,77	1.314,77	0,00	1.300,00	14,77
961100	50	Ist- Überschuss Vorjahr	1.599,43	0,00	1.599,43	1.599,43	0,00		0,00
		Summe mit Abwicklung Vorjahre	1.599,43	1.314,77	2.914,20	2.914,20	0,00	1.300,00	14,77
		Gesamtsumme	1.599,43	1.314,77	2.914,20	2.914,20	0,00	1.300,00	14,77
									0,00

Marktgemeinde Pettenbach

Rechnungsabschluss für das Jahr 2012 - Außerordentlicher Haushalt nach Vorhaben - Ausgaben (Beträge werden in EURO ausgewiesen)

Hw/Ansatz/Post/Unter	Va/Req Hhq	Bezeichnung	Anf.Reste	Anordnungssoll	Gesamtsoll	Ist	Schl.Rest	VA+NVA	(VA - Soll) +mehr/-weniger
Vorhaben 000850		WVA							
5/850000-004000	40 71	Wasser- und Kanalisationsbauten	1.599,43	1.314,77	2.914,20	2.914,20	0,00	1.300,00	-14,77
Vorhaben 000850		WVA							
		Summe ohne Abwicklung	1.599,43	1.314,77	2.914,20	2.914,20	0,00	1.300,00	0,00 -14,77
		Summe mit Abwicklung Vorjahre	1.599,43	1.314,77	2.914,20	2.914,20	0,00	1.300,00	0,00 -14,77
		Gesamtsumme	1.599,43	1.314,77	2.914,20	2.914,20	0,00	1.300,00	0,00 -14,77

Marktgemeinde Pettenbach

Rechnungsabschluss für das Jahr 2012 - Außerordentlicher Haushalt nach Vorhaben - Einnahmen (Beträge werden in EURO ausgewiesen)

Hw/Ansatz/Post/Unter	Va/Req Hhq	Bezeichnung	Anf.Reste	Anordnungssoll	Gesamtsoll	Ist	Schl.Rest	VA+NVA	(Soll - VA) +mehr/-weniger
Vorhaben 008503									
Steuerung der WVA									
6/850300+870000	33	57 KTZ vom Bund	0,00	0,00	0,00	0,00	0,00	1.200,00	-1.200,00
6/850300+910203	81	60 Zuführung an den AOH Steuerung der WVA	0,00	1.116,22	1.116,22	1.116,22	0,00		1.116,22
Vorhaben 008503									
Steuerung der WVA									
Summe ohne Abwicklung			0,00	1.116,22	1.116,22	1.116,22	0,00	1.200,00	1.116,22
961100		50 Ist- Überschuss Vorjahr	1.055,96	0,00	1.055,96	1.055,96	0,00		0,00
963100	82	50 Sollüberschuss	0,00	1.055,96	1.055,96	1.055,96	0,00	1.000,00	55,96
Summe mit Abwicklung Vorjahre			1.055,96	2.172,18	3.228,14	3.228,14	0,00	2.200,00	1.172,18
									-1.200,00
Gesamtsumme			1.055,96	2.172,18	3.228,14	3.228,14	0,00	2.200,00	1.172,18
									-1.200,00

Marktgemeinde Pettenbach

Rechnungsabschluss für das Jahr 2012 - Außerordentlicher Haushalt nach Vorhaben - Ausgaben (Beträge werden in EURO ausgewiesen)

Hw/Ansatz/Post/Unter	Va/Req Hhq	Bezeichnung	Anf.Reste	Anordnungssoll	Gesamtsoll	Ist	Schl.Rest	VA+NVA	(VA - Soll) +mehr/-weniger
Vorhaben 008503		Steuerung der WVA							
5/850300-004100	40 71	Projektierungskosten	0,00	2.172,18	2.172,18	2.172,18	0,00	2.200,00	27,82
Vorhaben 008503		Steuerung der WVA							
		Summe ohne Abwicklung	0,00	2.172,18	2.172,18	2.172,18	0,00	2.200,00	27,82
963100	70	Soll- Überschuss Vorjahr	1.055,96	0,00	1.055,96	1.055,96	0,00		0,00
		Summe mit Abwicklung Vorjahre	1.055,96	2.172,18	3.228,14	3.228,14	0,00	2.200,00	27,82
		Gesamtsumme	1.055,96	2.172,18	3.228,14	3.228,14	0,00	2.200,00	27,82
									0,00

Marktgemeinde Pettenbach

Rechnungsabschluss für das Jahr 2012 - Außerordentlicher Haushalt nach Vorhaben - Einnahmen (Beträge werden in EURO ausgewiesen)

Hw/Ansatz/Post/Unter	Va/Req Hhq	Bezeichnung	Anf.Reste	Anordnungssoll	Gesamtsoll	Ist	Schl.Rest	VA+NVA	(Soll - VA) +mehr/-weniger
Vorhaben 008501		Wasserversorgung Mauß							
6/850100+910202	81	60 Zuführung a.d.AOH- WVA Mauß	0,00	6.790,00	6.790,00	6.790,00	0,00		6.790,00
Vorhaben 008501		Wasserversorgung Mauß							
		Summe ohne Abwicklung	0,00	6.790,00	6.790,00	6.790,00	0,00		6.790,00
									0,00
		Gesamtsumme	0,00	6.790,00	6.790,00	6.790,00	0,00		6.790,00
									0,00

Marktgemeinde Pettenbach

Rechnungsabschluss für das Jahr 2012 - Außerordentlicher Haushalt nach Vorhaben - Ausgaben (Beträge werden in EURO ausgewiesen)

Hw/Ansatz/Post/Unter	Va/Req Hhq	Bezeichnung	Anf.Reste	Anordnungssoll	Gesamtsoll	Ist	Schl.Rest	VA+NVA	(VA - Soll) +mehr/-weniger
Vorhaben 008501		Wasserversorgung Mauß							
5/850100-004000	40 71	Wasser- und Kanalisationsbauten	0,00	6.790,00	6.790,00	6.790,00	0,00		-6.790,00
Vorhaben 008501		Wasserversorgung Mauß							
		Summe ohne Abwicklung	0,00	6.790,00	6.790,00	6.790,00	0,00		0,00
									-6.790,00
		Gesamtsumme	0,00	6.790,00	6.790,00	6.790,00	0,00		0,00
									-6.790,00

Marktgemeinde Pettenbach

Rechnungsabschluss für das Jahr 2012 - Außerordentlicher Haushalt nach Vorhaben - Einnahmen (Beträge werden in EURO ausgewiesen)

Hw/Ansatz/Post/Unter	Va/Req Hhq	Bezeichnung	Anf.Reste	Anordnungssoll	Gesamtsoll	Ist	Schl.Rest	VA+NVA	(Soll - VA) +mehr/-weniger
Vorhaben 850060									
Wasserleitungsbau BA06- Steinfelden									
6/850060+870000	33	57 KTZ vom Bund	0,00	0,00	0,00	0,00	0,00	8.400,00	-8.400,00
6/850060+874000	33	57 KTZ von sonstigen Trägern des öffentlichen Rec	0,00	0,00	0,00	0,00	0,00	15.000,00	-15.000,00
6/850060+910206	81	60 Zuführung a.d.AOH- WVA Steinfelden	0,00	11.500,00	11.500,00	11.500,00	0,00	32.600,00	-21.100,00
Vorhaben 850060									
Wasserleitungsbau BA06- Steinfelden									
Summe ohne Abwicklung			0,00	11.500,00	11.500,00	11.500,00	0,00	56.000,00	0,00
									-44.500,00
Saldierung:									
966000		Ist- Fehlbetrag lfd. Jahr	0,00	40.056,42	40.056,42	40.056,42	0,00		40.056,42
968000		Soll- Fehlbetrag lfd. Jahr	0,00	40.056,42	40.056,42	0,00	40.056,42		40.056,42
Gesamtsumme			0,00	91.612,84	91.612,84	51.556,42	40.056,42	56.000,00	80.112,84
									-44.500,00

Marktgemeinde Pettenbach

Rechnungsabschluss für das Jahr 2012 - Außerordentlicher Haushalt nach Vorhaben - Ausgaben (Beträge werden in EURO ausgewiesen)

Hw/Ansatz/Post/Unter	Va/Req Hhq	Bezeichnung	Anf.Reste	Anordnungssoll	Gesamtsoll	Ist	Schl.Rest	VA+NVA	(VA - Soll) +mehr/-weniger
Vorhaben 850060		Wasserleitungsbau BA06- Steinfelden							
5/850060-004000	40 71	Wasser- und Kanalisationsbauten	0,00	51.556,42	51.556,42	51.556,42	0,00	56.000,00	4.443,58
Vorhaben 850060		Wasserleitungsbau BA06- Steinfelden							
		Summe ohne Abwicklung	0,00	51.556,42	51.556,42	51.556,42	0,00	56.000,00	4.443,58
									0,00
		Saldierung:							
966000		Ist- Fehlbetrag lfd. Jahr	0,00	40.056,42	40.056,42	0,00	40.056,42		40.056,42
		Gesamtsumme	0,00	91.612,84	91.612,84	51.556,42	40.056,42	56.000,00	4.443,58
									40.056,42

Marktgemeinde Pettenbach

Rechnungsabschluss für das Jahr 2012 - Außerordentlicher Haushalt nach Vorhaben - Einnahmen (Beträge werden in EURO ausgewiesen)

Hw/Ansatz/Post/Unter	Va/Req Hhq	Bezeichnung	Anf.Reste	Anordnungssoll	Gesamtsoll	Ist	Schl.Rest	VA+NVA	(Soll - VA) +mehr/-weniger
Vorhaben 850990		Wasserdarlehen D3							
6/850990+871800	33	57 KTZ v. Land (Schuldenerlass)	0,00	34.258,90	34.258,90	34.258,90	0,00	34.300,00	-41,10
Vorhaben 850990		Wasserdarlehen D3							
		Summe ohne Abwicklung	0,00	34.258,90	34.258,90	34.258,90	0,00	34.300,00	0,00
									-41,10
		Gesamtsumme	0,00	34.258,90	34.258,90	34.258,90	0,00	34.300,00	0,00
									-41,10

Marktgemeinde Pettenbach

Rechnungsabschluss für das Jahr 2012 - Außerordentlicher Haushalt nach Vorhaben - Ausgaben (Beträge werden in EURO ausgewiesen)

Hw/Ansatz/Post/Unter	Va/Req Hhq	Bezeichnung	Anf.Reste	Anordnungssoll	Gesamtsoll	Ist	Schl.Rest	VA+NVA	(VA - Soll) +mehr/-weniger
Vorhaben 850990		Wasserdarlehen D3							
5/850990-341800	64 75	Abschreibung Investitionsdarlehen des Landes	0,00	34.258,90	34.258,90	34.258,90	0,00	34.300,00	41,10
Vorhaben 850990		Wasserdarlehen D3							
		Summe ohne Abwicklung	0,00	34.258,90	34.258,90	34.258,90	0,00	34.300,00	41,10
									0,00
		Gesamtsumme	0,00	34.258,90	34.258,90	34.258,90	0,00	34.300,00	41,10
									0,00

Marktgemeinde Pettenbach

Rechnungsabschluss für das Jahr 2012 - Außerordentlicher Haushalt nach Vorhaben - Einnahmen (Beträge werden in EURO ausgewiesen)

Hw/Ansatz/Post/Unter	Va/Req Hhq	Bezeichnung	Anf.Reste	Anordnungssoll	Gesamtsoll	Ist	Schl.Rest	VA+NVA	(Soll - VA) +mehr/-weniger
Vorhaben 008519									
Kanalbau BA09 Staudach- Oberwilfing									
6/851900+341000	54	55 Investitionsdarlehen/Baureferat	0,00	8.500,00	8.500,00	8.500,00	0,00	8.500,00	0,00
6/851900+346000	55	55 Schuldaufnahmen von Finanzunternehm	0,00	91.829,60	91.829,60	91.829,60	0,00	91.800,00	29,60
6/851900+910391	81	60 Zuführung a.d.AOH- I-Beiträge BA09	0,00	15.026,96	15.026,96	15.026,96	0,00	14.000,00	1.026,96
Vorhaben 008519									
Kanalbau BA09 Staudach- Oberwilfing									
Summe ohne Abwicklung			0,00	115.356,56	115.356,56	115.356,56	0,00	114.300,00	1.056,56
									0,00
964100		50 Sollfehlbetrag Vorjahr	102.711,74	0,00	102.711,74	102.711,74	0,00		0,00
Summe mit Abwicklung Vorjahre			102.711,74	115.356,56	218.068,30	218.068,30	0,00	114.300,00	1.056,56
									0,00
Saldierung:									
965000		Ist- Überschuss lfd. Jahr	0,00	494,72	494,72	0,00	494,72		494,72
Gesamtsumme			102.711,74	115.851,28	218.563,02	218.068,30	494,72	114.300,00	1.551,28
									0,00

Marktgemeinde Pettenbach

Rechnungsabschluss für das Jahr 2012 - Außerordentlicher Haushalt nach Vorhaben - Ausgaben (Beträge werden in EURO ausgewiesen)

Hw/Ansatz/Post/Unter	Va/Req Hh	Bezeichnung	Anf.Reste	Anordnungssoll	Gesamtsoll	Ist	Schl.Rest	VA+NVA	(VA - Soll) +mehr/-weniger
Vorhaben 008519									
Kanalbau BA09 Staudach- Oberwilfing									
5/851900-001000	40 71	Unbebaute Grundstücke	0,00	525,00	525,00	525,00	0,00		-525,00
5/851900-004100	40 71	Projektierungskosten	0,00	12.119,82	12.119,82	11.625,10	494,72	11.600,00	-519,82
Vorhaben 008519									
Kanalbau BA09 Staudach- Oberwilfing									
Summe ohne Abwicklung			0,00	12.644,82	12.644,82	12.150,10	494,72	11.600,00	0,00
									-1.044,82
962100	70	Ist- Fehlbetrag Vorjahr	102.711,74	0,00	102.711,74	102.711,74	0,00		0,00
964100	86	Sollfehlbetrag Vorjahr	0,00	102.711,74	102.711,74	102.711,74	0,00	102.700,00	-11,74
Summe mit Abwicklung Vorjahre			102.711,74	115.356,56	218.068,30	217.573,58	494,72	114.300,00	0,00
									-1.056,56
Saldierung:									
965000		Ist- Überschuss lfd. Jahr	0,00	494,72	494,72	494,72	0,00		494,72
Gesamtsumme			102.711,74	115.851,28	218.563,02	218.068,30	494,72	114.300,00	0,00
									-561,84

Marktgemeinde Pettenbach

Rechnungsabschluss für das Jahr 2012 - Außerordentlicher Haushalt nach Vorhaben - Einnahmen (Beträge werden in EURO ausgewiesen)

Hw/Ansatz/Post/Unter	Va/Req Hhq	Bezeichnung	Anf.Reste	Anordnungssoll	Gesamtsoll	Ist	Schl.Rest	VA+NVA	(Soll - VA) +mehr/-weniger
Vorhaben 085110		Kanalbau 10- Purrer, Heitzendorf							
6/851100+341000	54	55 Investitionsdarlehen/Baureferat	0,00	9.000,00	9.000,00	9.000,00	0,00		9.000,00
6/851100+346000	55	55 Schuldaufnahmen von Finanzunternehm	0,00	66.170,40	66.170,40	66.170,40	0,00	66.200,00	-29,60
6/851100+910310	81	60 Zuführung vom OH I-Beiträge Kanalbau BA10	0,00	12.445,41	12.445,41	12.445,41	0,00	11.400,00	1.045,41
Vorhaben 085110		Kanalbau 10- Purrer, Heitzendorf							
		Summe ohne Abwicklung	0,00	87.615,81	87.615,81	87.615,81	0,00	77.600,00	10.045,41
									-29,60
964100	50	Sollfehlbetrag Vorjahr	69.859,98	0,00	69.859,98	69.859,98	0,00		0,00
		Summe mit Abwicklung Vorjahre	69.859,98	87.615,81	157.475,79	157.475,79	0,00	77.600,00	10.045,41
									-29,60
		Gesamtsumme	69.859,98	87.615,81	157.475,79	157.475,79	0,00	77.600,00	10.045,41
									-29,60

Marktgemeinde Pettenbach

Rechnungsabschluss für das Jahr 2012 - Außerordentlicher Haushalt nach Vorhaben - Ausgaben (Beträge werden in EURO ausgewiesen)

Hw/Ansatz/Post/Unter	Va/Req Hhq	Bezeichnung	Anf.Reste	Anordnungssoll	Gesamtsoll	Ist	Schl.Rest	VA+NVA	(VA - Soll) +mehr/-weniger
Vorhaben 085110									
Kanalbau 10- Purrer, Heitzendorf									
5/851100-004000	40	71 Wasser- und Kanalisationsbauten	0,00	9.717,13	9.717,13	9.717,13	0,00	10.000,00	282,87
5/851100-004100	40	71 Projektierungskosten	0,00	8.038,70	8.038,70	8.038,70	0,00	8.100,00	61,30
Vorhaben 085110									
Kanalbau 10- Purrer, Heitzendorf									
Summe ohne Abwicklung			0,00	17.755,83	17.755,83	17.755,83	0,00	18.100,00	344,17
962100		70 Ist- Fehlbetrag Vorjahr	69.859,98	0,00	69.859,98	69.859,98	0,00		0,00
964100	86	70 Sollfehlbetrag Vorjahr	0,00	69.859,98	69.859,98	69.859,98	0,00	69.900,00	40,02
Summe mit Abwicklung Vorjahre			69.859,98	87.615,81	157.475,79	157.475,79	0,00	88.000,00	384,19
Gesamtsumme			69.859,98	87.615,81	157.475,79	157.475,79	0,00	88.000,00	384,19
									0,00

Marktgemeinde Pettenbach

Rechnungsabschluss für das Jahr 2012 - Außerordentlicher Haushalt nach Vorhaben - Einnahmen (Beträge werden in EURO ausgewiesen)

Hw/Ansatz/Post/Unter	Va/Req Hhq	Bezeichnung	Anf.Reste	Anordnungssoll	Gesamtsoll	Ist	Schl.Rest	VA+NVA	(Soll - VA) +mehr/-weniger
Vorhaben 085111		Kanalbau BA11- Anschluss Vorchdorf							
Vorhaben 085111 Kanalbau BA11- Anschluss Vorchdorf			0,00	0,00	0,00	0,00	0,00		0,00
Summe ohne Abwicklung			0,00	0,00	0,00	0,00	0,00		0,00
961100	50	Ist- Überschuss Vorjahr	23.330,84	0,00	23.330,84	23.330,84	0,00		0,00
963100	82	50 Sollfehlbetrag Vorjahr	0,00	23.330,84	23.330,84	23.330,84	0,00		23.330,84
Summe mit Abwicklung Vorjahre			23.330,84	23.330,84	46.661,68	46.661,68	0,00		23.330,84
Saldierung:									
965000		Ist- Überschuss lfd. Jahr	0,00	10.580,58	10.580,58	0,00	10.580,58		10.580,58
Gesamtsumme			23.330,84	33.911,42	57.242,26	46.661,68	10.580,58		33.911,42
									0,00

Marktgemeinde Pettenbach

Rechnungsabschluss für das Jahr 2012 - Außerordentlicher Haushalt nach Vorhaben - Ausgaben (Beträge werden in EURO ausgewiesen)

Hw/Ansatz/Post/Unter	Va/Req Hh	Bezeichnung	Anf.Reste	Anordnungssoll	Gesamtsoll	Ist	Schl.Rest	VA+NVA	(VA - Soll) +mehr/-weniger
Vorhaben 085111									
Kanalbau BA11- Anschluss Vorchdorf									
5/851110-004000	40	71 Wasser- und Kanalisationsbauten	0,00	1.997,46	1.997,46	1.997,46	0,00		-1.997,46
5/851110-004100	40	71 Projektierungskosten	0,00	10.752,80	10.752,80	10.752,80	0,00		-10.752,80
Vorhaben 085111			0,00	12.750,26	12.750,26	12.750,26	0,00		0,00
Kanalbau BA11- Anschluss Vorchdorf									-12.750,26
Summe ohne Abwicklung									
963100	70	Soll- Überschuss Vorjahr	23.330,84	0,00	23.330,84	23.330,84	0,00		0,00
Summe mit Abwicklung Vorjahre			23.330,84	12.750,26	36.081,10	36.081,10	0,00		0,00
									-12.750,26
Saldierung:									
965000		Ist- Überschuss lfd. Jahr	0,00	10.580,58	10.580,58	10.580,58	0,00		10.580,58
967000		Soll- Überschuss lfd. Jahr	0,00	10.580,58	10.580,58	0,00	10.580,58		10.580,58
Gesamtsumme			23.330,84	33.911,42	57.242,26	46.661,68	10.580,58		0,00
									8.410,90

Marktgemeinde Pettenbach

Rechnungsabschluss für das Jahr 2012 - Außerordentlicher Haushalt nach Vorhaben - Einnahmen (Beträge werden in EURO ausgewiesen)

Hw/Ansatz/Post/Unter	Va/Req Hhq	Bezeichnung	Anf.Reste	Anordnungssoll	Gesamtsoll	Ist	Schl.Rest	VA+NVA	(Soll - VA) +mehr/-weniger
Vorhaben 085112									
Kanalbau BA12- Kamerabefahrung, Digitalisierung									
6/851120+871000	33	57 KTZ vom Land	0,00	0,00	0,00	0,00	0,00	17.500,00	-17.500,00
6/851120+910312	81	60 Zuführung a.d.AOH-Kanalbau BA12	0,00	10.063,50	10.063,50	10.063,50	0,00	3.500,00	6.563,50
Vorhaben 085112									
Kanalbau BA12- Kamerabefahrung, Digitalisierung									
Summe ohne Abwicklung			0,00	10.063,50	10.063,50	10.063,50	0,00	21.000,00	6.563,50
									-17.500,00
Gesamtsumme			0,00	10.063,50	10.063,50	10.063,50	0,00	21.000,00	6.563,50
									-17.500,00

Marktgemeinde Pettenbach

Rechnungsabschluss für das Jahr 2012 - Außerordentlicher Haushalt nach Vorhaben - Ausgaben (Beträge werden in EURO ausgewiesen)

Hw/Ansatz/Post/Unter	Va/Req Hhq	Bezeichnung	Anf.Reste	Anordnungssoll	Gesamtsoll	Ist	Schl.Rest	VA+NVA	(VA - Soll) +mehr/-weniger
Vorhaben 085112		Kanalbau BA12- Kamerabefahrung, Digitalisierung							
5/851120-004000	40 71	Wasser- und Kanalisationsbauten	0,00	10.063,50	10.063,50	10.063,50	0,00	21.000,00	10.936,50
Vorhaben 085112		Kanalbau BA12- Kamerabefahrung, Digitalisierung							
		Summe ohne Abwicklung	0,00	10.063,50	10.063,50	10.063,50	0,00	21.000,00	10.936,50
		Gesamtsumme	0,00	10.063,50	10.063,50	10.063,50	0,00	21.000,00	10.936,50
									0,00

Marktgemeinde Pettenbach

Rechnungsabschluss für das Jahr 2012 - Außerordentlicher Haushalt nach Vorhaben - Einnahmen (Beträge werden in EURO ausgewiesen)

Hw/Ansatz/Post/Unter	Va/Req Hhq	Bezeichnung	Anf.Reste	Anordnungssoll	Gesamtsoll	Ist	Schl.Rest	VA+NVA	(Soll - VA) +mehr/-weniger
Vorhaben 085113 Kanalbau BA13 Stiftsgründe Stiftsgründe									
6/612130+910113	81	60 Zuführung vom OH Verkflbtg. Stiftsgründe	0,00	8.243,17	8.243,17	8.243,17	0,00		8.243,17
6/612130+910120	81	60 Zuführung vom OH Infrastrukturbeitrag	0,00	77.301,00	77.301,00	77.301,00	0,00	43.000,00	34.301,00
6/850130+346000	55	55 Schuldaufnahmen von Finanzunternehm	0,00	16.695,00	16.695,00	16.695,00	0,00	16.700,00	-5,00
6/850130+910213	81	60 Zuführung a.d.AOH	0,00	14.926,83	14.926,83	14.926,83	0,00	14.700,00	226,83
6/851130+341000	54	55 Investitionsdarlehen/Baureferat	0,00	14.000,00	14.000,00	14.000,00	0,00		14.000,00
6/851130+346000	55	55 Schuldaufnahmen von Finanzunternehm	0,00	94.605,00	94.605,00	94.605,00	0,00	94.600,00	5,00
6/851130+910313	81	60 Zuführung an den AOH- Kanal BA13	0,00	54.674,10	54.674,10	54.674,10	0,00	32.300,00	22.374,10
Vorhaben 085113 Kanalbau BA13 Stiftsgründe Stiftsgründe									
Summe ohne Abwicklung			0,00	280.445,10	280.445,10	280.445,10	0,00	201.300,00	79.150,10
									-5,00
961100		50 Ist- Überschuss Vorjahr	51.408,34	0,00	51.408,34	51.408,34	0,00		0,00
963100	82	50 Sollfehlbetrag Vorjahr	0,00	51.408,34	51.408,34	51.408,34	0,00	51.400,00	8,34
Summe mit Abwicklung Vorjahre			51.408,34	331.853,44	383.261,78	383.261,78	0,00	252.700,00	79.158,44
									-5,00
Saldierung:									
965000		Ist- Überschuss lfd. Jahr	0,00	0,22	0,22	0,00	0,22		0,22
Gesamtsumme			51.408,34	331.853,66	383.262,00	383.261,78	0,22	252.700,00	79.158,66
									-5,00

Marktgemeinde Pettenbach

Rechnungsabschluss für das Jahr 2012 - Außerordentlicher Haushalt nach Vorhaben - Ausgaben (Beträge werden in EURO ausgewiesen)

Hw/Ansatz/Post/Unter	Va/Req Hqg	Bezeichnung	Anf.Reste	Anordnungssoll	Gesamtsoll	Ist	Schl.Rest	VA+NVA	(VA - Soll) +mehr/-weniger
Vorhaben 085113									
Kanalbau BA13 Stiftsgründe Stiftsgründe									
5/612130-002000	40	71 Strassenbauten	0,00	77.373,08	77.373,08	77.373,08	0,00	43.000,00	-34.373,08
5/850130-002000	40	71 Strassenbauten	0,00	18.157,50	18.157,50	18.157,50	0,00		-18.157,50
5/850130-004000	40	71 Wasser- und Kanalisationsbauten	0,00	24.902,68	24.902,68	24.902,68	0,00		-24.902,68
5/851130-002000	40	71 Strassenbauten	0,00	18.157,50	18.157,50	18.157,50	0,00		-18.157,50
5/851130-004000	40	71 Wasser- und Kanalisationsbauten	0,00	161.202,46	161.202,46	161.202,46	0,00	240.600,00	79.397,54
5/851130-004100	40	71 Projektierungskosten	0,00	31.000,00	31.000,00	31.000,00	0,00	31.000,00	0,00
5/851130-004900	40	71 Wasser- und Kanalisationsbauten Sonstige Ausg	0,00	1.060,00	1.060,00	1.060,00	0,00	1.100,00	40,00
Vorhaben 085113									
Kanalbau BA13 Stiftsgründe Stiftsgründe									
Summe ohne Abwicklung			0,00	331.853,22	331.853,22	331.853,22	0,00	315.700,00	79.437,54
									-95.590,76
963100	70	Soll- Überschuss Vorjahr	51.408,34	0,00	51.408,34	51.408,34	0,00		0,00
Summe mit Abwicklung Vorjahre			51.408,34	331.853,22	383.261,56	383.261,56	0,00	315.700,00	79.437,54
									-95.590,76
Saldierung:									
965000		Ist- Überschuss lfd. Jahr	0,00	0,22	0,22	0,22	0,00		0,22
967000		Soll- Überschuss lfd. Jahr	0,00	0,22	0,22	0,00	0,22		0,22
Gesamtsumme			51.408,34	331.853,66	383.262,00	383.261,78	0,22	315.700,00	79.437,54
									-95.590,32

Marktgemeinde Pettenbach

Rechnungsabschluss für das Jahr 2012 - Außerordentlicher Haushalt nach Vorhaben - Einnahmen (Beträge werden in EURO ausgewiesen)

Hw/Ansatz/Post/Unter	Va/Req Hhq	Bezeichnung	Anf.Reste	Anordnungssoll	Gesamtsoll	Ist	Schl.Rest	VA+NVA	(Soll - VA) +mehr/-weniger
Vorhaben 851111		Straßenbau, WVA, ABA BA11 (Bründl Pernegger)							
6/612111+910121	81	60 Zuführung vom OH Infastrukturbeitrag	0,00	5.864,84	5.864,84	5.864,84	0,00		5.864,84
6/850111+910211	81	60 Zuführung AOH BA11 Bründl	0,00	10.532,09	10.532,09	10.532,09	0,00		10.532,09
6/851111+341000	54	55 Investitionsdarlehen/Baureferat	0,00	18.213,06	18.213,06	18.213,06	0,00		18.213,06
6/851111+910311	81	60 Zuführung a.d.AOH- Kanalbau BA11	0,00	23.831,54	23.831,54	23.831,54	0,00	10.200,00	13.631,54
Vorhaben 851111		Straßenbau, WVA, ABA BA11 (Bründl Pernegger)		0,00	58.441,53	58.441,53	0,00	10.200,00	48.241,53
		Summe ohne Abwicklung							0,00
964100	50	Sollfehlbetrag Vorjahr	54.140,02	0,00	54.140,02	54.140,02	0,00		0,00
		Summe mit Abwicklung Vorjahre		54.140,02	58.441,53	112.581,55	0,00	10.200,00	48.241,53
									0,00
965000		Saldierung: Ist- Überschuss lfd. Jahr	0,00	4.301,51	4.301,51	0,00	4.301,51		4.301,51
		Gesamtsumme		54.140,02	62.743,04	116.883,06	4.301,51	10.200,00	52.543,04
									0,00

Marktgemeinde Pettenbach

Rechnungsabschluss für das Jahr 2012 - Außerordentlicher Haushalt nach Vorhaben - Ausgaben (Beträge werden in EURO ausgewiesen)

Hw/Ansatz/Post/Unter	Va/Req Hhq	Bezeichnung	Anf.Reste	Anordnungssoll	Gesamtsoll	Ist	Schl.Rest	VA+NVA	(VA - Soll) +mehr/-weniger
Vorhaben 851111			Straßenbau, WVA, ABA BA11 (Bründl Pernegger)						
Vorhaben 851111			Straßenbau, WVA, ABA BA11 (Bründl Pernegger)						
Summe ohne Abwicklung			0,00	0,00	0,00	0,00	0,00		0,00
962100	70	Ist- Fehlbetrag Vorjahr	54.140,02	0,00	54.140,02	54.140,02	0,00		0,00
964100	86	70 Sollfehlbetrag Vorjahr	0,00	54.140,02	54.140,02	54.140,02	0,00	54.100,00	-40,02
Summe mit Abwicklung Vorjahre			54.140,02	54.140,02	108.280,04	108.280,04	0,00	54.100,00	0,00
Saldierung:									
965000		Ist- Überschuss lfd. Jahr	0,00	4.301,51	4.301,51	4.301,51	0,00		4.301,51
967000		Soll- Überschuss lfd. Jahr	0,00	4.301,51	4.301,51	0,00	4.301,51		4.301,51
Gesamtsumme			54.140,02	62.743,04	116.883,06	112.581,55	4.301,51	54.100,00	0,00
									8.563,00

Marktgemeinde Pettenbach

Rechnungsabschluss für das Jahr 2012 - Außerordentlicher Haushalt nach Vorhaben - Einnahmen (Beträge werden in EURO ausgewiesen)

Hw/Ansatz/Post/Unter	Va/Req Hhq	Bezeichnung	Anf.Reste	Anordnungssoll	Gesamtsoll	Ist	Schl.Rest	VA+NVA	(Soll - VA) +mehr/-weniger
Vorhaben 851140		Kanalbau BA14- Eggenstein							
6/851140+910314	81	60 Zuführung an den AOH- Kanalbau BA14	0,00	1.743,50	1.743,50	1.743,50	0,00		1.743,50
Vorhaben 851140		Kanalbau BA14- Eggenstein							
		Summe ohne Abwicklung	0,00	1.743,50	1.743,50	1.743,50	0,00		1.743,50
		Gesamtsumme	0,00	1.743,50	1.743,50	1.743,50	0,00		1.743,50
									0,00

Marktgemeinde Pettenbach

Rechnungsabschluss für das Jahr 2012 - Außerordentlicher Haushalt nach Vorhaben - Ausgaben (Beträge werden in EURO ausgewiesen)

Hw/Ansatz/Post/Unter	Va/Req Hhq	Bezeichnung	Anf.Reste	Anordnungssoll	Gesamtsoll	Ist	Schl.Rest	VA+NVA	(VA - Soll) +mehr/-weniger
Vorhaben 851140		Kanalbau BA14- Eggenstein							
5/851140-004100	40 71	Projektierungskosten	0,00	803,90	803,90	803,90	0,00		-803,90
5/851140-004900	40 71	Wasser- und Kanalisationsbauten Sonstige Ausg	0,00	939,60	939,60	939,60	0,00		-939,60
Vorhaben 851140		Kanalbau BA14- Eggenstein							
		Summe ohne Abwicklung	0,00	1.743,50	1.743,50	1.743,50	0,00		0,00 -1.743,50
		Gesamtsumme	0,00	1.743,50	1.743,50	1.743,50	0,00		0,00 -1.743,50

Marktgemeinde Pettenbach

Rechnungsabschluss für das Jahr 2012 - Außerordentlicher Haushalt nach Vorhaben - Einnahmen (Beträge werden in EURO ausgewiesen)

Hw/Ansatz/Post/Unter	Va/Req Hhq	Bezeichnung	Anf.Reste	Anordnungssoll	Gesamtsoll	Ist	Schl.Rest	VA+NVA	(Soll - VA) +mehr/-weniger
Vorhaben 851160		Straßen-,WVA- und Kanalbau BA16 Aitzetmüller							
6/851160+910315	81	60 Zuführung vom OH Anschlussgebühren Aitzetmü	0,00	8.069,79	8.069,79	8.069,79	0,00		8.069,79
Vorhaben 851160		Straßen-,WVA- und Kanalbau BA16 Aitzetmüller							
		Summe ohne Abwicklung	0,00	8.069,79	8.069,79	8.069,79	0,00		8.069,79
									0,00
		Saldierung:							
965000		Ist- Überschuss lfd. Jahr	0,00	8.069,79	8.069,79	0,00	8.069,79		8.069,79
		Gesamtsumme	0,00	16.139,58	16.139,58	8.069,79	8.069,79		16.139,58
									0,00

Marktgemeinde Pettenbach

Rechnungsabschluss für das Jahr 2012 - Außerordentlicher Haushalt nach Vorhaben - Ausgaben (Beträge werden in EURO ausgewiesen)

Hw/Ansatz/Post/Unter	Va/Req Hhq	Bezeichnung	Anf.Reste	Anordnungssoll	Gesamtsoll	Ist	Schl.Rest	VA+NVA	(VA - Soll) +mehr/-weniger
Vorhaben 851160		Straßen-,WVA- und Kanalbau BA16 Aitzetmüller							
5/850070-004100	40 71	Projektierungskosten	0,00	2.650,21	2.650,21	0,00	2.650,21		-2.650,21
5/851160-004100	40 71	Projektierungskosten	0,00	5.419,58	5.419,58	0,00	5.419,58		-5.419,58
Vorhaben 851160		Straßen-,WVA- und Kanalbau BA16 Aitzetmüller	0,00	8.069,79	8.069,79	0,00	8.069,79		0,00
		Summe ohne Abwicklung							-8.069,79
		Saldierung:							
965000		Ist- Überschuss lfd. Jahr	0,00	8.069,79	8.069,79	8.069,79	0,00		8.069,79
		Gesamtsumme	0,00	16.139,58	16.139,58	8.069,79	8.069,79		0,00
									0,00

Marktgemeinde Pettenbach

Rechnungsabschluss für das Jahr 2012 - Außerordentlicher Haushalt nach Vorhaben - Einnahmen (Beträge werden in EURO ausgewiesen)

Hw/Ansatz/Post/Unter	Va/Req Hhq	Bezeichnung	Anf.Reste	Anordnungssoll	Gesamtsoll	Ist	Schl.Rest	VA+NVA	(Soll - VA) +mehr/-weniger
Vorhaben 851990		Kanaldarlehen D3							
6/851990+346000	55	55 Schuldaufnahmen von Finanzunternehm	0,00	177.492,91	177.492,91	177.492,91	0,00		177.492,91
6/851990+871900	33	57 KTZ. v. Land (Schuldenerlass)	0,00	153.422,33	153.422,33	153.422,33	0,00	153.300,00	122,33
Vorhaben 851990		Kanaldarlehen D3							
		Summe ohne Abwicklung	0,00	330.915,24	330.915,24	330.915,24	0,00	153.300,00	177.615,24
									0,00
		Gesamtsumme	0,00	330.915,24	330.915,24	330.915,24	0,00	153.300,00	177.615,24
									0,00

Marktgemeinde Pettenbach

Rechnungsabschluss für das Jahr 2012 - Außerordentlicher Haushalt nach Vorhaben - Ausgaben (Beträge werden in EURO ausgewiesen)

Hw/Ansatz/Post/Unter	Va/Req Hhq	Bezeichnung	Anf.Reste	Anordnungssoll	Gesamtsoll	Ist	Schl.Rest	VA+NVA	(VA - Soll) +mehr/-weniger
Vorhaben 851990		Kanaldarlehen D3							
5/851990-341900	64	75 Abschreibung Investitionsdarlehen des Landes	0,00	153.422,33	153.422,33	153.422,33	0,00	153.300,00	-122,33
5/851990-776000	44	77 KTZ an Kreditinstitute	0,00	177.492,91	177.492,91	177.492,91	0,00		-177.492,91
Vorhaben 851990		Kanaldarlehen D3							
		Summe ohne Abwicklung	0,00	330.915,24	330.915,24	330.915,24	0,00	153.300,00	0,00
									-177.615,24
		Gesamtsumme	0,00	330.915,24	330.915,24	330.915,24	0,00	153.300,00	0,00
									-177.615,24

Marktgemeinde Pettenbach

Rechnungsabschluss für das Jahr 2012 - Außerordentlicher Haushalt nach Vorhaben - Einnahmen (Beträge werden in EURO ausgewiesen)

Hw/Ansatz/Post/Unter	Va/Req Hhq	Bezeichnung	Anf.Reste	Anordnungssoll	Gesamtsoll	Ist	Schl.Rest	VA+NVA	(Soll - VA) +mehr/-weniger
Vorhaben 910990		Fremdwährungsdarlehen							
6/910990+346000	55	55 Schuldaufnahmen von Finanzunternehm	0,00	48.490,15	48.490,15	48.490,15	0,00		48.490,15
Vorhaben 910990		Fremdwährungsdarlehen							
		Summe ohne Abwicklung	0,00	48.490,15	48.490,15	48.490,15	0,00		48.490,15
									0,00
		Gesamtsumme	0,00	48.490,15	48.490,15	48.490,15	0,00		48.490,15
									0,00

Marktgemeinde Pettenbach

Rechnungsabschluss für das Jahr 2012 - Außerordentlicher Haushalt nach Vorhaben - Ausgaben (Beträge werden in EURO ausgewiesen)

Hw/Ansatz/Post/Unter	Va/Req Hhq	Bezeichnung	Anf.Reste	Anordnungssoll	Gesamtsoll	Ist	Schl.Rest	VA+NVA	(VA - Soll) +mehr/-weniger
Vorhaben 910990		Fremdwährungsdarlehen							
5/910990-776000	44	77 KTZ an Kreditinstitute	0,00	48.490,15	48.490,15	48.490,15	0,00		-48.490,15
Vorhaben 910990		Fremdwährungsdarlehen							
		Summe ohne Abwicklung	0,00	48.490,15	48.490,15	48.490,15	0,00		0,00
									-48.490,15
		Gesamtsumme	0,00	48.490,15	48.490,15	48.490,15	0,00		0,00
									-48.490,15

VERMÖGEN

lfd. Nr.	Grp/Standort Inventarnr/lfdnr	Vermögensgruppen und Untergruppen	Stand zu Beginn des Finanzjahres	Änderungen im lfd. Finanzjahr		Stand am Ende des Finanzjahres
				Zugang	Abgang	
	0/010000	Amtsgebäude Pettenbach				
1	0000000/1	Gebäude	1.384.116,15	0,00	1.384.116,15	0,00
	0/016300	Feuerwehrrzeughaus Pettenbach				
2	0000000/2	Gebäude	396.946,39	0,00	396.946,39	0,00
	0/016310	Feuerwehrrzeughaus Pratsdorf				
3	0000000/2	Gebäude	66.248,61	0,00	2.499,94	63.748,67
	0/016320	Feuerwehrrzeughaus Magdalenaberg				
4	0000000/2	Gebäude	57.181,25	0,00	1.874,80	55.306,45
	0/016330	Feuerwehrrzeughaus Gundendorf				
5	0000000/2	Gebäude	56.003,55	0,00	1.623,30	54.380,25
	0/016340	Feuerwehrrzeughaus Eggenstein				
6	0000000/2	Gebäude	105.561,60	0,00	3.151,10	102.410,50
	0/016350	Feuerwehrrzeughaus Steinfeld				
7	0000000/2	Gebäude	93.317,96	0,00	3.521,44	89.796,52
	0/016360	Löschwasserbehälter				
8	0000000/1	Ortsplatz Pettenbach	11.277,42	0,00	285,50	10.991,92
9	0000000/2	Sportplatz	11.277,42	0,00	285,50	10.991,92
10	0000000/3	Heiligenleithen	12.166,70	0,00	286,66	11.880,04
11	0000000/4	Eggenstein	4.626,23	0,00	110,16	4.516,07
	0/016362	Löschwasserbehälter				
12	0000000/1	Heiligenleithen	0,00	0,00	0,00	0,00
	0/021100	Volksschule Pettenbach				
13	0000000/2	Gebäude	0,00	0,00	0,00	0,00
	0/021110	Volksschule Magdalenaberg				
14	0000000/1	Gebäude	52.746,19	0,00	94,38	52.651,81
15	0000000/2	Gebäude	2.690,91	0,00	63,18	2.627,73
16	0000000/3	Spielplatz	5.879,91	0,00	229,68	5.650,23
	0/021200	Hauptschule Pettenbach				
17	0000000/2	Gebäude	0,00	0,00	0,00	0,00
18	0000000/3	Spielplatz	0,00	0,00	0,00	0,00
	0/025900	Jugendzentrum				
19	0000000/2	Gebäude	225.709,33	0,00	5.347,06	220.362,27
	0/026200	Sportplatz Pettenbach- Fußball				
20	0000000/2	Gebäude Sportplatz	5.133,60	0,00	110,40	5.023,20
	0/132000	Musikschule Pettenbach				
21	0000000/2	Gebäude	966.987,50	0,00	24.453,92	942.533,58
	0/161700	Bauhof Pettenbach				
22	0000000/2	Gebäude	454.115,66	0,00	11.134,98	442.980,68
	0/287500	Straßenverkehrsbetrieb				
23	0000000/1	Buswartehäuschen	6.539,83	0,00	622,84	5.916,99
		Summe Gruppe 0 Vermögen der allgemeinen Verwaltung	3.918.526,21	0,00	1.836.757,38	2.081.768,83

VERMÖGEN

lfd. Nr.	Grp/Standort Inventarnr/lfdnr	Vermögensgruppen und Untergruppen	Stand zu Beginn des Finanzjahres	Änderungen im lfd. Finanzjahr		Stand am Ende des Finanzjahres
				Zugang	Abgang	
	1/285000	Wasserversorgungsanlage				
24	0000000/1	Allgemeine WVA	1.384.197,31	7.908,08	54.663,82	1.337.441,57
25	0000000/2	Hochbehälter Magdalenaberg	22.272,60	0,00	469,56	21.803,04
26	0000000/3	Brunnen Herndler	0,00	0,00	0,00	0,00
27	0000000/4	WVA Steuerung	174.457,99	2.172,18	0,00	176.630,17
28	0000000/5	Stiftsgründe	41.369,07	0,00	1.259,96	40.109,11
29	0000000/6	WVA Steinfelden	0,00	49.056,42	740,42	48.316,00
30	0000000/7	WVA BA07- Aitzetmüller	0,00	2.650,21	39,75	2.610,46
	1/285100	Abwasserbeseitigungsanlage				
31	0000000/1	Kanalbau BA01	1.039.446,87	0,00	36.398,72	1.003.048,15
32	0000000/2	Kanalbau BA02	687.965,66	0,00	22.528,40	665.437,26
33	0000000/3	Kanalbau BA03	932.726,60	0,00	29.610,38	903.116,22
34	0000000/4	Kanalbau BA04	2.078.754,73	0,00	53.993,62	2.024.761,11
35	0000000/5	Kanalbau BA05	194.950,55	0,00	4.935,04	190.015,51
36	0000000/6	Kanalbau BA06	1.020.536,15	0,00	24.570,02	995.966,13
37	0000000/7	Kanalbau BA07	690.259,71	0,00	17.128,38	673.131,33
38	0000000/8	Kanalbau BA08	52.321,23	0,00	1.210,78	51.110,45
39	0000000/9	Kanalbau BA09	866.785,78	12.119,82	18.690,59	860.215,01
40	0000000/11	Kanalbau BA11- Pfaffing, Eggenstein	401.189,10	1.997,46	8.378,13	394.808,43
41	0000000/13	Kanalbau BA13	329.256,61	195.018,18	0,00	524.274,79
42	0000000/14	Kanalbau BA14- Eggenstein	0,00	1.743,50	26,15	1.717,35
43	0000000/15	Kanalbau BA15- Aitzetmüller	0,00	5.419,58	81,29	5.338,29
44	0000000/99	Kanalanschlüsse OH	121.326,48	61.376,59	1.612,12	181.090,95
	1/285110	Kanalbau BA10- Purrer				
45	0000000/1	Kanalbau BA10	10.679,46	0,00	335,48	10.343,98
	1/285112	Kanalbau BA12- Digitalisierung				
46	0000000/1	?	13.977,76	10.063,50	395,82	23.645,44
	1/285300	Wohnhaus-Scharnsteiner Straße 1				
47	0000000/1	Wohnhaus-Scharnsteiner Straße 1	0,00	0,00	0,00	0,00
		Summe Gruppe 1 Vermögen i. öffentl., betriebl. und betriebsähnlichen Ei	10.062.473,66	349.525,52	277.068,43	10.134.930,75

VERMÖGEN

lfd. Nr.	Grp/Standort Inventarnr/lfdnr	Vermögensgruppen und Untergruppen	Stand zu Beginn des Finanzjahres	Änderungen im lfd. Finanzjahr		Stand am Ende des Finanzjahres
				Zugang	Abgang	
	2/285100	Abwasserbeseitigungsanlage				
48	0000000/10	Kanalbau BA10	367.444,39	321.458,97	21.333,86	667.569,50
49	0000000/111	Kanalbau BA11 (Bründl-Pernegger)	38.287,01	0,00	0,00	38.287,01
		Summe Gruppe 2 Vermögen der wirtschaftlichen Unternehmungen	405.731,40	321.458,97	21.333,86	705.856,51

VERMÖGEN

lfd. Nr.	Grp/Standort Inventarnr/lfdnr	Vermögensgruppen und Untergruppen	Stand zu Beginn des Finanzjahres	Änderungen im lfd. Finanzjahr		Stand am Ende des Finanzjahres
				Zugang	Abgang	
	3/391400	Beteiligungen				
50	0000000/1	KG Pettenbach	1.000,00	0,00	0,00	1.000,00
51	0000000/2	Technologiezentrum Kirchdorf	23.500,00	0,00	0,00	23.500,00
	3/912000	Zweckgebundene Versicherungsleistun (Bgm)				
52	0000000/1		68.572,13	0,00	68.572,13	0,00
	3/912004	Rücklage WVA				
53	0000000/1	Rücklage WVA	638,60	32.542,06	0,00	33.180,66
	3/912005	Rücklage ABA				
54	0000000/1	Rücklage ABA	59.083,81	0,00	0,00	59.083,81
	3/912006	Rücklage Verkehrsflächenbeitrag				
55	0000000/1	Rücklage Verkehrsflächenbeitrag	0,00	2.298,57	0,00	2.298,57
	3/912011	Spielplatz Kindergarten				
56	0000000/1	Spielplatz Kindergarten	0,00	25.200,00	0,00	25.200,00
	3/912012	Mehrgenerationenhaus Verbindungsgang				
57	0000000/1	Mehrgenerationenhaus Verbindungsgang	0,00	25.000,00	0,00	25.000,00
	3/912013	Voranschlag 2013				
58	0000000/1	Voranschlag 2013	0,00	55.600,00	0,00	55.600,00
	3/915000	Gehaltsvorschüsse				
59	4002620/1	Aitzetmüller Josef	840,00	0,00	360,00	480,00
60	4010620/1	Pühringer Karl	1.740,00	0,00	360,00	1.380,00
61	4011620/1	Heidecker Franz	530,00	0,00	530,00	0,00
62	4012620/1	Neuburger Ernst	895,00	0,00	600,00	295,00
		Summe Gruppe 3 Finanzvermögen (ohne Liegenschaftsbesitz)	156.799,54	140.640,63	70.422,13	227.018,04

VERMÖGEN

lfd. Nr.	Grp/Standort Inventarnr/lfdnr	Vermögensgruppen und Untergruppen	Stand zu Beginn des Finanzjahres	Änderungen im lfd. Finanzjahr		Stand am Ende des Finanzjahres
				Zugang	Abgang	
	4/010000	Amtsgebäude Pettenbach				
63	0000000/2	Grundstück 1466m ²	52.776,00	0,00	52.776,00	0,00
	4/016300	Feuerwehrrzeughaus Pettenbach				
64	0000000/1	Grundstück	21.600,00	0,00	21.600,00	0,00
	4/016310	Feuerwehrrzeughaus Pratsdorf				
65	0000000/1	Grundstück	11.330,00	0,00	0,00	11.330,00
	4/016320	Feuerwehrrzeughaus Magdalenaberg				
66	0000000/1	Grundstück	14.168,00	0,00	0,00	14.168,00
	4/016330	Feuerwehrrzeughaus Gundendorf				
67	0000000/1	Grundstück	22.374,00	0,00	0,00	22.374,00
	4/016340	Feuerwehrrzeughaus Eggenstein				
68	0000000/1	Grundstück	14.344,00	0,00	0,00	14.344,00
	4/016350	Feuerwehrrzeughaus Steinfeld				
69	0000000/1	Grundstück	8.294,00	0,00	0,00	8.294,00
	4/021100	Volksschule Pettenbach				
70	0000000/1	Grundstück	0,00	0,00	0,00	0,00
	4/021200	Hauptschule Pettenbach				
71	0000000/1	Grundstück	0,00	0,00	0,00	0,00
	4/026201	Sportplatz Pettenbach- Aitzetmüller				
72	0000000/1	Grundstück	0,00	0,00	0,00	0,00
	4/132000	Musikschule Pettenbach				
73	0000000/1	Grundstück	9.972,00	0,00	0,00	9.972,00
	4/161700	Bauhof Pettenbach				
74	0000000/1	Grundstück	58.831,45	0,00	0,00	58.831,45
	4/181300	Müllbeseitigung				
75	0000000/1	Grundstück	11.852,94	0,00	0,00	11.852,94
	4/181530	Kinderspielplatz Lebenshilfe				
76	0000000/1	Grundstück	367,71	0,00	15,42	352,29
	4/181600	Öffentliche Beleuchtung				
77	0000000/1	Lichtpunkte	28.111,30	0,00	0,00	28.111,30
	4/484000	Grundbesitz				
78	0000000/1	Schottergrube Steinmaurer	22.221,64	0,00	0,00	22.221,64
79	0000000/2	Kalileithen	0,00	0,00	0,00	0,00
80	0000000/3	Schottergrube Kanzlmair	0,00	0,00	0,00	0,00
81	0000000/4	ehem. Totengraberhaus	0,00	0,00	0,00	0,00
82	0000000/5	Grundstück Siedlerverein	3.248,15	0,00	0,00	3.248,15
83	0000000/6	Seisenburg	1.800,00	0,00	0,00	1.800,00
	4/484200	Waldbesitz				
84	0000000/1	KG Seisenburg 279 Wald	2.000,00	0,00	0,00	2.000,00
	4/484600	Wohngebäude Dürndorf 76				
85	0000000/1	Grundstück 527m ²	0,00	0,00	0,00	0,00
	4/484610	Wohngebäude Museumstraße				
86	0000000/1	Grundstück	7.339,96	0,00	0,00	7.339,96
		Summe Gruppe 4 Liegenschaftsbesitz	290.631,15	0,00	74.391,42	216.239,73

INVENTAR

lfd.Nr.	Vermögensgruppen und Untergruppen	Stand zu Beginn des Finanzjahres	Änderungen im lfd. Finanzjahr		Stand am Ende des Finanzjahres
			Zugang	Abgang	
	Inventar (Gesamt- oder Gruppensummen der Inventarbestandsrechnung)				
40	Summe Gruppe 0	306.352,29	4.713,08	87.301,77	223.763,60
	Summe Inventar	306.352,29	4.713,08	87.301,77	223.763,60

INVENTAR

lfd.Nr.	Vermögensgruppen und Untergruppen	Stand zu Beginn des Finanzjahres	Änderungen im lfd. Finanzjahr		Stand am Ende des Finanzjahres
			Zugang	Abgang	
	Inventar (Gesamt- oder Gruppensummen der Inventarbestandsrechnung)				
50	Summe Gruppe 1	35.198,65	4.661,31	8.612,03	31.247,93
	Summe Inventar	35.198,65	4.661,31	8.612,03	31.247,93

SCHULDEN

Gläubiger Konto-Nr.	Gemeinderats beschluss vom	Von der Aufsichts- behörde genehmigt am ... Zl ...	Stand zu Beginn des Finanzjahres	Änderungen im lfd. Finanzjahr		Stand am Ende des Finanzjahres
				Zugang	Tilgung	
Raiffeisenbank Pettenbach 1198/10		20.06.2001 6 M Euribor + 0,04%	10,10	0,00	0,00	10,10
Raiffeisenbank Pettenbach 1198/11	05.03.1994	20.04.1994 6 M Euribor + 0,4%	473.023,48	0,00	39.321,14	433.702,34
Raiffeisenbank Pettenbach 1198/12	23.09.2004	22.06.2004 6 M Euribor + 0,19%	9.240,86	0,00	450,70	8.790,16
Raiffeisenbank Pettenbach 1198/13		6 M Euribor + 0,075% od SMR +0,25%	51.804,72	0,00	4.476,11	47.328,61
Raiffeisenbank Pettenbach 1198/14	24.03.2011	6- MonatsEuribor + 0,65%	85.888,00	0,00	1.868,86	84.019,14
Raiffeisenbank Pettenbach 1198/15	24.03.2011	6- MonatsEuribor + 0,65%	420.700,00	111.300,00	13.442,13	518.557,87
Sparkasse Kremstal-Pyhrn AG 6167/10	05.03.1994	20.04.1994 6 M Euribor + 0,4%	399.452,05	0,00	46.994,38	352.457,67
Sparkasse Kremstal-Pyhrn AG 6167/11	15.12.2000	20.11.2001 3 M Euribor + 0,10%	671.496,96	0,00	38.371,26	633.125,70
Sparkasse Kremstal-Pyhrn AG 6167/12	20.06.2001	15.09.2001 6 M Euribor + 0,03%	402.584,91	0,00	26.162,22	376.422,69
Volksbank Almtal e. Gen 6168/2		3M Euribor + 0,67%	17.550,00	0,00	1.950,00	15.600,00
Volksbank Almtal e. Gen 6168/3	14.06.2012	14.06.2012 3m Euribor + 0,89% Aufschlag	0,00	158.000,00	1.235,39	156.764,61
Bawag PSK 6170/2	29.03.1985	28.05.1985 Fixzinssatz 2%	157.487,81	0,00	27.367,08	130.120,73
Bawag PSK 6170/3	05.11.1987	20.03.1990 Fixzinssatz 2%	496.664,47	0,00	20.420,73	476.243,74
Bawag PSK 6170/4	05.03.1994	20.04.1994 6 M Euribor + 0,75%	159.475,06	0,00	13.377,07	146.097,99

SCHULDEN

Gläubiger Konto-Nr.	Gemeinderats- beschluss vom	Von der Aufsichts- behörde genehmigt am ... Zl ...	Stand zu Beginn des Finanzjahres	Änderungen im lfd. Finanzjahr		Stand am Ende des Finanzjahres
				Zugang	Tilgung	
Bawag PSK 6170/5	09.11.2002	07.10.2003 6 M Euribor + 0,00%	25.194,57	0,00	25.194,57	0,00
Bawag PSK 6170/6	03.03.2005	20.04.2005 6 M CHF +0,25%	170.000,00	48.490,15	106.000,00	112.490,15
Bawag PSK 6170/7	14.12.2006	27.04.2007 3 M Euribor + 0,75% (ALT 0,12%)	79.793,47	0,00	4.923,26	74.870,21
Bawag PSK 6170/8	26.06.2008	26.06.2008 3M CHF +0,95%	595.694,22	177.492,91	32.847,57	740.339,56
Bawag PSK 6170/9	27.10.2009	3M EUR +0,6%	275.972,07	0,00	9.779,59	266.192,48
Bawag PSK 6170/10		3M EUR + 0,6%	271.225,62	0,00	9.611,39	261.614,23
Bawag PSK 6170/11	27.10.2009	3m EUR +0,6%	148.205,43	0,00	5.251,92	142.953,51
Bawag PSK 6170/12	24.06.2010	3m EUR +0,75% (ALT+ 0,44%)	322.104,66	0,00	15.631,59	306.473,07
Bawag PSK 6170/13		3 Monats- Euribor+ 0,75%(ALT+0,35%)	811.374,87	0,00	138.366,93	673.007,94
Raiffeisenbank Steiermark 6172/1		17.12.1981 Fixzinssatz 2%	25.917,79	0,00	8.475,70	17.442,09
Raiffeisenbank Steiermark 6172/2		17.12.1981 Fixzinssatz 1%	10.816,53	0,00	3.570,35	7.246,18
Bank Austria 6173/3		25.07.1989 Fixzinssatz 2%	249.244,30	0,00	21.557,59	227.686,71
Land Oberösterreich Abteilung Gemeinden 6174/1		06.10.1982 D3-8500-00	46.110,91	0,00	9.498,48	36.612,43
Land Oberösterreich Abteilung Gemeinden 6174/2		06.10.1982 D3-8500-01	34.555,93	0,00	0,00	34.555,93

SCHULDEN

Gläubiger Konto-Nr.	Gemeinderats beschluss vom	Von der Aufsichts- behörde genehmigt am ... Zl ...	Stand zu Beginn des Finanzjahres	Änderungen im lfd. Finanzjahr		Stand am Ende des Finanzjahres
				Zugang	Tilgung	
Land Oberösterreich Abteilung Gemeinden 6174/3		14.06.1982 D3-8500-02	4.396,98	0,00	0,00	4.396,98
Land Oberösterreich Abteilung Gemeinden 6174/4		24.05.1985 D3-8500-03	3.379,29	0,00	0,00	3.379,29
Land Oberösterreich Abteilung Gemeinden 6174/5		19.01.1990 D3-8503-00	120.200,87	0,00	24.760,42	95.440,45
Land Oberösterreich Abteilung Gemeinden 6174/6		27.11.1989 D3-8503-01	60.100,43	0,00	0,00	60.100,43
Land Oberösterreich Abteilung Gemeinden 6174/9		18.11.1983 D3-8511-00	178.775,17	0,00	36.826,25	141.948,92
Land Oberösterreich Abteilung Gemeinden 6174/10		18.11.1983 D3-8511-01	137.812,11	0,00	0,00	137.812,11
Land Oberösterreich Abteilung Gemeinden 6174/11		13.03.1986 D3-8512-00	223.832,33	0,00	46.107,66	177.724,67
Land Oberösterreich Abteilung Gemeinden 6174/12		18.03.1986 D3-8512-01	111.916,16	0,00	0,00	111.916,16
Land Oberösterreich Abteilung Gemeinden 6174/13		15.09.1995 D3-8513-00	77.541,91	0,00	15.973,01	61.568,90
Land Oberösterreich Abteilung Gemeinden 6174/14		15.09.1995 D3-8513-01	38.734,62	0,00	0,00	38.734,62
Land Oberösterreich Abteilung Gemeinden 6174/15		26.11.1996 D3-8514-00	107.991,83	0,00	22.245,45	85.746,38
Land Oberösterreich Abteilung Gemeinden 6174/16		05.12.1996 D3-8514-01	53.995,92	0,00	0,00	53.995,92
Land Oberösterreich Abteilung Gemeinden 6174/17		D3-8516-01	73.365,00	0,00	15.112,60	58.252,40
Land Oberösterreich Abteilung Gemeinden 6174/18		D3-8517-01	51.640,43	0,00	10.637,51	41.002,92

SCHULDEN

Gläubiger Konto-Nr.	Gemeinderats beschluss vom	Von der Aufsichts- behörde genehmigt am ... Zl ...	Stand zu Beginn des Finanzjahres	Änderungen im lfd. Finanzjahr		Stand am Ende des Finanzjahres
				Zugang	Tilgung	
Land Oberösterreich Abteilung Gemeinden 6174/19		D3-8517-02	17.213,14	0,00	0,00	17.213,14
Land Oberösterreich Abteilung Gemeinden 6174/20		D3-8516-02	24.455,00	0,00	0,00	24.455,00
Land Oberösterreich Abteilung Gemeinden 6174/21		D3-8519-01	30.000,00	8.500,00	6.179,76	32.320,24
Land Oberösterreich Abteilung Gemeinden 6174/22		28.03.2006 D3-8518-01	1.651,00	0,00	340,09	1.310,91
Land Oberösterreich Abteilung Gemeinden 6174/23		28.03.2006 D3-8518-02	549,00	0,00	0,00	549,00
Land Oberösterreich Abteilung Gemeinden 6174/24			0,00	9.000,00	0,00	9.000,00
Land Oberösterreich Abteilung Gemeinden 6174/25			0,00	14.000,00	0,00	14.000,00
Land Oberösterreich Abteilung Gemeinden 6174/26			0,00	18.213,06	0,00	18.213,06
Zwischensumme			7.729.139,98	544.996,12	804.328,76	7.469.807,34

ZUSAMMENFASSUNG

Vermögensgruppen und Untergruppen		Stand zu Beginn des Finanzjahres	Änderungen im lfd. Finanzjahr		Stand am Ende des Finanzjahres
			Zugang	Abgang	
0	Vermögen der allgemeinen Verwaltung	3.918.526,21	0,00	1.836.757,38	2.081.768,83
1	Vermögen i. öffentl., betriebl.	10.062.473,66	349.525,52	277.068,43	10.134.930,75
2	Vermögen der wirtschaftlichen	405.731,40	321.458,97	21.333,86	705.856,51
3	Finanzvermögen	156.799,54	140.640,63	70.422,13	227.018,04
4	Liegenschaftsbesitz	290.631,15	0,00	74.391,42	216.239,73
5	Stiftungs- und Fondvermögen	0,00	0,00	0,00	0,00
6	Sonderverögen gemeinderechtlicher	0,00	0,00	0,00	0,00
7	Schulden	0,00	0,00	0,00	0,00
	Inventar	341.550,94	9.374,39	95.913,80	255.011,53
Vermögen insgesamt		15.175.712,90	820.999,51	2.375.887,02	13.620.825,39
Schulden insgesamt		7.729.139,98	544.996,12	804.328,76	7.469.807,34
Unterschied zwischen		+	7.446.572,92	276.003,39	1.571.558,26
Vermögen und Schulden		-			

SCHULDEN

Gläubiger Konto-Nr.	Gemeinderats beschluss vom	Von der Aufsichts- behörde genehmigt am ... Zl ...	Stand zu Beginn des Finanzjahres	Änderungen im lfd. Finanzjahr		Stand am Ende des Finanzjahres
				Zugang	Tilgung	
2. nieder verzinst						
Raiffeisenbank Pettenbach 1198/10		20.06.2001 6 M Euribor + 0,04%	10,10	0,00	0,00	10,10
Raiffeisenbank Pettenbach 1198/11	05.03.1994	20.04.1994 6 M Euribor + 0,4%	473.023,48	0,00	39.321,14	433.702,34
Raiffeisenbank Pettenbach 1198/12	23.09.2004	22.06.2004 6 M Euribor + 0,19%	9.240,86	0,00	450,70	8.790,16
Raiffeisenbank Pettenbach 1198/13		6 M Euribor + 0,075% od SMR +0,25%	51.804,72	0,00	4.476,11	47.328,61
Raiffeisenbank Pettenbach 1198/14	24.03.2011	6- MonatsEuribor + 0,65%	85.888,00	0,00	1.868,86	84.019,14
Raiffeisenbank Pettenbach 1198/15	24.03.2011	6- MonatsEuribor + 0,65%	420.700,00	111.300,00	13.442,13	518.557,87
Sparkasse Kremstal-Pyhrn AG 6167/10	05.03.1994	20.04.1994 6 M Euribor + 0,4%	399.452,05	0,00	46.994,38	352.457,67
Sparkasse Kremstal-Pyhrn AG 6167/11	15.12.2000	20.11.2001 3 M Euribor + 0,10%	671.496,96	0,00	38.371,26	633.125,70
Sparkasse Kremstal-Pyhrn AG 6167/12	20.06.2001	15.09.2001 6 M Euribor + 0,03%	402.584,91	0,00	26.162,22	376.422,69
Summe 2			2.514.201,08	111.300,00	171.086,80	2.454.414,28

SCHULDEN

Gläubiger Konto-Nr.	Gemeinderats beschluss vom	Von der Aufsichts- behörde genehmigt am ... Zl ...	Stand zu Beginn des Finanzjahres	Änderungen im lfd. Finanzjahr		Stand am Ende des Finanzjahres
				Zugang	Tilgung	
1. normal verzinst						
Volksbank Almtal e. Gen 6168/2		3M Euribor + 0,67%	17.550,00	0,00	1.950,00	15.600,00
Summe 1			17.550,00	0,00	1.950,00	15.600,00

SCHULDEN

Gläubiger Konto-Nr.	Gemeinderats beschluss vom	Von der Aufsichts- behörde genehmigt am ... Zl ...	Stand zu Beginn des Finanzjahres	Änderungen im lfd. Finanzjahr		Stand am Ende des Finanzjahres
				Zugang	Tilgung	
2. nieder verzinst						
Volksbank Almtal e. Gen 6168/3	14.06.2012	14.06.2012 3m Euribor + 0,89% Aufschlag	0,00	158.000,00	1.235,39	156.764,61
Bawag PSK 6170/2	29.03.1985	28.05.1985 Fixzinssatz 2%	157.487,81	0,00	27.367,08	130.120,73
Bawag PSK 6170/3	05.11.1987	20.03.1990 Fixzinssatz 2%	496.664,47	0,00	20.420,73	476.243,74
Bawag PSK 6170/4	05.03.1994	20.04.1994 6 M Euribor + 0,75%	159.475,06	0,00	13.377,07	146.097,99
Summe 2			813.627,34	158.000,00	62.400,27	909.227,07

SCHULDEN

Gläubiger Konto-Nr.	Gemeinderats beschluss vom	Von der Aufsichts- behörde genehmigt am ... Zl ...	Stand zu Beginn des Finanzjahres	Änderungen im lfd. Finanzjahr		Stand am Ende des Finanzjahres
				Zugang	Tilgung	
1. normal verzinst						
Bawag PSK 6170/5	09.11.2002	07.10.2003 6 M Euribor + 0,00%	25.194,57	0,00	25.194,57	0,00
Bawag PSK 6170/6	03.03.2005	20.04.2005 6 M CHF +0,25%	170.000,00	48.490,15	106.000,00	112.490,15
Summe 1			195.194,57	48.490,15	131.194,57	112.490,15

SCHULDEN

Gläubiger Konto-Nr.	Gemeinderats beschluss vom	Von der Aufsichts- behörde genehmigt am ... Zl ...	Stand zu Beginn des Finanzjahres	Änderungen im lfd. Finanzjahr		Stand am Ende des Finanzjahres
				Zugang	Tilgung	
2. nieder verzinst						
Bawag PSK 6170/7	14.12.2006	27.04.2007 3 M Euribor + 0,75% (ALT 0,12%)	79.793,47	0,00	4.923,26	74.870,21
Bawag PSK 6170/8	26.06.2008	26.06.2008 3M CHF +0,95%	595.694,22	177.492,91	32.847,57	740.339,56
Bawag PSK 6170/9	27.10.2009	3M EUR +0,6%	275.972,07	0,00	9.779,59	266.192,48
Bawag PSK 6170/10		3M EUR + 0,6%	271.225,62	0,00	9.611,39	261.614,23
Summe 2			1.222.685,38	177.492,91	57.161,81	1.343.016,48

SCHULDEN

Gläubiger Konto-Nr.	Gemeinderats beschluss vom	Von der Aufsichts- behörde genehmigt am ... Zl ...	Stand zu Beginn des Finanzjahres	Änderungen im lfd. Finanzjahr		Stand am Ende des Finanzjahres
				Zugang	Tilgung	
1. normal verzinst						
Bawag PSK 6170/11	27.10.2009	3m EUR +0,6%	148.205,43	0,00	5.251,92	142.953,51
Summe 1			148.205,43	0,00	5.251,92	142.953,51

SCHULDEN

Gläubiger Konto-Nr.	Gemeinderats beschluss vom	Von der Aufsichts- behörde genehmigt am ... Zl ...	Stand zu Beginn des Finanzjahres	Änderungen im lfd. Finanzjahr		Stand am Ende des Finanzjahres
				Zugang	Tilgung	
2. nieder verzinst						
Bawag PSK 6170/12	24.06.2010	3m EUR +0,75% (ALT+ 0,44%)	322.104,66	0,00	15.631,59	306.473,07
Summe 2			322.104,66	0,00	15.631,59	306.473,07

SCHULDEN

Gläubiger Konto-Nr.	Gemeinderats beschluss vom	Von der Aufsichts- behörde genehmigt am ... Zl ...	Stand zu Beginn des Finanzjahres	Änderungen im lfd. Finanzjahr		Stand am Ende des Finanzjahres
				Zugang	Tilgung	
1. normal verzinst						
Bawag PSK 6170/13		3 Monats- Euribor+ 0,75%(ALT+0,35%)	811.374,87	0,00	138.366,93	673.007,94
Summe 1			811.374,87	0,00	138.366,93	673.007,94

SCHULDEN

Gläubiger Konto-Nr.	Gemeinderats beschluss vom	Von der Aufsichts- behörde genehmigt am ... Zl ...	Stand zu Beginn des Finanzjahres	Änderungen im lfd. Finanzjahr		Stand am Ende des Finanzjahres
				Zugang	Tilgung	
2. nieder verzinst						
Raiffeisenbank Steiermark 6172/1		17.12.1981 Fixzinssatz 2%	25.917,79	0,00	8.475,70	17.442,09
Raiffeisenbank Steiermark 6172/2		17.12.1981 Fixzinssatz 1%	10.816,53	0,00	3.570,35	7.246,18
Bank Austria 6173/3		25.07.1989 Fixzinssatz 2%	249.244,30	0,00	21.557,59	227.686,71
Summe 2			285.978,62	0,00	33.603,64	252.374,98

SCHULDEN

Gläubiger Konto-Nr.	Gemeinderats beschluss vom	Von der Aufsichts- behörde genehmigt am ... Zl ...	Stand zu Beginn des Finanzjahres	Änderungen im lfd. Finanzjahr		Stand am Ende des Finanzjahres
				Zugang	Tilgung	
3. Schulden ohne Gemeindebelastung						
Land Oberösterreich Abteilung Gemeinden 6174/1		06.10.1982 D3-8500-00	46.110,91	0,00	9.498,48	36.612,43
Land Oberösterreich Abteilung Gemeinden 6174/2		06.10.1982 D3-8500-01	34.555,93	0,00	0,00	34.555,93
Land Oberösterreich Abteilung Gemeinden 6174/3		14.06.1982 D3-8500-02	4.396,98	0,00	0,00	4.396,98
Land Oberösterreich Abteilung Gemeinden 6174/4		24.05.1985 D3-8500-03	3.379,29	0,00	0,00	3.379,29
Land Oberösterreich Abteilung Gemeinden 6174/5		19.01.1990 D3-8503-00	120.200,87	0,00	24.760,42	95.440,45
Land Oberösterreich Abteilung Gemeinden 6174/6		27.11.1989 D3-8503-01	60.100,43	0,00	0,00	60.100,43
Land Oberösterreich Abteilung Gemeinden 6174/9		18.11.1983 D3-8511-00	178.775,17	0,00	36.826,25	141.948,92
Land Oberösterreich Abteilung Gemeinden 6174/10		18.11.1983 D3-8511-01	137.812,11	0,00	0,00	137.812,11
Land Oberösterreich Abteilung Gemeinden 6174/11		13.03.1986 D3-8512-00	223.832,33	0,00	46.107,66	177.724,67
Land Oberösterreich Abteilung Gemeinden 6174/12		18.03.1986 D3-8512-01	111.916,16	0,00	0,00	111.916,16
Land Oberösterreich Abteilung Gemeinden 6174/13		15.09.1995 D3-8513-00	77.541,91	0,00	15.973,01	61.568,90
Land Oberösterreich Abteilung Gemeinden 6174/14		15.09.1995 D3-8513-01	38.734,62	0,00	0,00	38.734,62
Land Oberösterreich Abteilung Gemeinden 6174/15		26.11.1996 D3-8514-00	107.991,83	0,00	22.245,45	85.746,38
Land Oberösterreich Abteilung Gemeinden 6174/16		05.12.1996 D3-8514-01	53.995,92	0,00	0,00	53.995,92

SCHULDEN

Gläubiger Konto-Nr.	Gemeinderats beschluss vom	Von der Aufsichts- behörde genehmigt am ... Zl ...	Stand zu Beginn des Finanzjahres	Änderungen im lfd. Finanzjahr		Stand am Ende des Finanzjahres
				Zugang	Tilgung	
Land Oberösterreich Abteilung Gemeinden 6174/17		D3-8516-01	73.365,00	0,00	15.112,60	58.252,40
Land Oberösterreich Abteilung Gemeinden 6174/18		D3-8517-01	51.640,43	0,00	10.637,51	41.002,92
Land Oberösterreich Abteilung Gemeinden 6174/19		D3-8517-02	17.213,14	0,00	0,00	17.213,14
Land Oberösterreich Abteilung Gemeinden 6174/20		D3-8516-02	24.455,00	0,00	0,00	24.455,00
Land Oberösterreich Abteilung Gemeinden 6174/21		D3-8519-01	30.000,00	8.500,00	6.179,76	32.320,24
Land Oberösterreich Abteilung Gemeinden 6174/22		28.03.2006 D3-8518-01	1.651,00	0,00	340,09	1.310,91
Land Oberösterreich Abteilung Gemeinden 6174/23		28.03.2006 D3-8518-02	549,00	0,00	0,00	549,00
Land Oberösterreich Abteilung Gemeinden 6174/24			0,00	9.000,00	0,00	9.000,00
Land Oberösterreich Abteilung Gemeinden 6174/25			0,00	14.000,00	0,00	14.000,00
Land Oberösterreich Abteilung Gemeinden 6174/26			0,00	18.213,06	0,00	18.213,06
Summe 3			1.398.218,03	49.713,06	187.681,23	1.260.249,86
Zwischensumme			7.729.139,98	544.996,12	804.328,76	7.469.807,34

Nachweis der endgültig und nicht endgültig abgerechneten einzelnen Vorhaben des außerordentlichen Haushalts

Abschnitt Vorhaben	Post	Bezeichnung des Vorhabens und der vorgesehenen Deckung der Kosten	Finanz-jahr	Veranschlagt		Anfängliche Zahlungsrückstände	
				Einnahmen	Ausgaben	Kassen-einnahmereste	Kassen-ausgabereste
010000	010000	Umbau Amtshaus					
	346000	Schuldaufnahmen von Finanzunternehm		189.000,00			
	806000	Veräußerung von Altmaterial		500,00			
	817000	Landesbeitrag		0,00			
	871100	KTZ vom Land (BZ)		200.000,00			
	910013	Zuführung Vom OH Bürgerservicestelle		3.909,91			
			bis 2011	389.000,00	483.900,00		
			2012	0,00	0,00	0,00	1.554,50
	Insgesamt	393.409,91		389.000,00	483.900,00	0,00	1.554,50
163600	001636	Tanklöschfahrzeug für FF-Pettenbach					
	298000	Haushaltsrücklage		37.500,00			
	346000	Schuldaufnahmen von Finanzunternehm		34.900,00			
	871000	KTZ vom Land		7.000,00			
	871100	KTZ vom Land (BZ)		80.000,00			
	910018	Zuführung a.d.AOH (TLF- FF Pettenbach)		11.098,72			
			bis 2011	223.300,00	223.300,00		
			2012	0,00	0,00	0,00	0,00
	Insgesamt	170.498,72		223.300,00	223.300,00	0,00	0,00
212200	002122	Sanierung VS,VSM und HS Pettenbach					
	871000	KTZ vom Land		160.879,97			
	871100	KTZ vom Land (BZ)		32.790,00			
	875000	KTZ von Unternehmungen		45.091,85			
	910000	Zuführungen an den AOH		0,00			
	910008	Anteilsbetrag OH		16.471,69			
			bis 2011	104.700,00	61.430,65		
			2012	0,00	0,00	0,00	0,00
	Insgesamt	255.233,51		104.700,00	61.430,65	0,00	0,00
212290	021229	Zwischenfinanzierung Schule					
	346000	Schuldaufnahmen von Finanzunternehm		170.000,00			
			bis 2011	0,00	0,00		
			2012	0,00	36.000,00	0,00	0,00
	Insgesamt	170.000,00		0,00	36.000,00	0,00	0,00

Nachweis der endgültig und nicht endgültig abgerechneten einzelnen Vorhaben des außerordentlichen Haushalts

Abschnitt Vorhaben Post	Summe der angewiesenen Beträge der laufenden Finanzjahre (Soll)		Ist		R e s t e - S o l l		S o l l -	
	Einnahmen	Ausgaben	Einnahmen	Ausgaben	Kassen- einnahmereste	Kassen- ausgabereste	Überschuss	Fehlbetrag
010000 010000 Umbau Amtshaus								
	393.409,91	393.409,91	393.409,91	391.855,41	0,00	1.554,50	94.891,70	94.891,70
	0,00	0,00	0,00	1.554,50	0,00	0,00	0,00	0,00
	393.409,91	393.409,91	393.409,91	393.409,91	0,00	1.554,50	94.891,70	94.891,70
163600 001636 Tanklöschfahrzeug für FF-Pettenbach								
	170.498,72	170.498,72	170.498,72	170.498,72	0,00	0,00	34.900,00	34.900,00
	0,00	0,00	0,00	0,00	0,00	0,00	0,00	0,00
	170.498,72	170.498,72	170.498,72	170.498,72	0,00	0,00	34.900,00	34.900,00
212200 002122 Sanierung VS,VSM und HS Pettenbach								
	121.233,54	255.233,51	121.233,54	255.233,51	0,00	0,00	102.187,61	236.187,58
	133.999,97	0,00	133.999,97	0,00	0,00	0,00	133.999,97	0,00
	255.233,51	255.233,51	255.233,51	255.233,51	0,00	0,00	236.187,58	236.187,58
212290 021229 Zwischenfinanzierung Schule								
	170.000,00	0,00	170.000,00	0,00	0,00	0,00	170.000,00	0,00
	0,00	106.000,00	0,00	106.000,00	0,00	0,00	0,00	106.000,00
	170.000,00	106.000,00	170.000,00	106.000,00	0,00	0,00	170.000,00	106.000,00

Nachweis der endgültig und nicht endgültig abgerechneten einzelnen Vorhaben des außerordentlichen Haushalts

Abschnitt Vorhaben	Post	Bezeichnung des Vorhabens und der vorgesehenen Deckung der Kosten	Finanz- jahr	Veranschlagt		Anfängliche Zahlungsrückstände	
				Einnahmen	Ausgaben	Kassen- einnahmereste	Kassen- ausgabereste
212000	000212	Schulsanierung- I + II Bauetappe					
	871000	KTZ vom Land		141.000,03			
	871001	KTZ vom Land		0,00			
	871100	KTZ vom Land (BZ)		165.000,00			
	871101	KTZ vom Land (BZ)		0,00			
	875000	KTZ von Unternehmungen		109.718,22			
	910008	Zuführung an den AOH- Schulsanierun		51.000,00			
	871000	KTZ vom Land		0,00			
	871100	KTZ vom Land (BZ)		0,00			
	910008	Zuführung an den AOH- Schulsanierun		0,00			
	817000	Landesbeitrag		0,00			
	871000	KTZ vom Land		84.100,00			
	871100	KTZ vom Land (BZ)		84.100,00			
	910008	Zuführung an den AOH- Schulsanierun		70.850,00			
			bis 2011	463.600,00	355.200,00		
			2012	70.000,00	70.000,00	0,00	0,00
	Insgesamt	705.768,25		533.600,00	425.200,00	0,00	0,00
240100	240100	Sanierung Caritas Kindergarten					
	346000	Schuldaufnahmen von Finanzunternehm		170.096,97			
	871100	KTZ vom Land (BZ)		268.100,00			
	910000	Zuführungen an den AOH		50.000,00			
			bis 2011	388.200,00	388.200,00		
			2012	0,00	0,00	0,00	0,00
	Insgesamt	488.196,97		388.200,00	388.200,00	0,00	0,00
262000	002620	Sportplatz					
	001000	Grundverkauf		0,00			
	009000	Grundverkauf		0,00			
	346000	Schuldaufnahmen von Finanzunternehm		36.300,00			
	871000	KTZ vom Land		0,00			
	871100	KTZ vom Land (BZ)		428.700,00			
	910000	Zuführungen an den AOH		233.971,91			
			bis 2011	552.200,00	595.900,00		
			2012	0,00	0,00	0,00	0,00
	Insgesamt	698.971,91		552.200,00	595.900,00	0,00	0,00

Nachweis der endgültig und nicht endgültig abgerechneten einzelnen Vorhaben des außerordentlichen Haushalts

Abschnitt Vorhaben Post	Summe der angewiesenen Beträge der laufenden Finanzjahre (Soll)		Ist		R e s t e - S o l l		S o l l -	
	Einnahmen	Ausgaben	Einnahmen	Ausgaben	Kassen- einnahmereste	Kassen- ausgabereste	Überschuss	Fehlbetrag
212000 000212 Schulsanierung- I + II Bauetappe								
	608.768,22	608.768,22	608.768,22	608.768,22	0,00	0,00	136.486,74	136.486,74
	97.000,03	51.000,00	97.000,03	0,00	0,00	51.000,00	46.000,03	0,00
	705.768,25	659.768,22	705.768,25	608.768,22	0,00	51.000,00	182.486,77	136.486,74
240100 240100 Sanierung Caritas Kindergarten								
	488.196,97	488.196,97	488.196,97	488.196,97	0,00	0,00	50.000,00	50.000,00
	0,00	0,00	0,00	0,00	0,00	0,00	0,00	0,00
	488.196,97	488.196,97	488.196,97	488.196,97	0,00	0,00	50.000,00	50.000,00
262000 002620 Sportplatz								
	698.971,91	698.971,91	698.971,91	698.971,91	0,00	0,00	58.100,00	58.100,00
	0,00	0,00	0,00	0,00	0,00	0,00	0,00	0,00
	698.971,91	698.971,91	698.971,91	698.971,91	0,00	0,00	58.100,00	58.100,00

Nachweis der endgültig und nicht endgültig abgerechneten einzelnen Vorhaben des außerordentlichen Haushalts

Abschnitt Vorhaben	Post	Bezeichnung des Vorhabens und der vorgesehenen Deckung der Kosten	Finanz-jahr	Veranschlagt		Anfängliche Zahlungsrückstände	
				Einnahmen	Ausgaben	Kassen-einnahmereste	Kassen-ausgabereste
262010	026201	Sportplatz II Bauetappe					
	001000	Grundverkauf		632.925,00			
	009000	Grundverkauf		0,00			
	871000	KTZ vom Land Jugend und Sport		0,00			
	871001	KTZ vom Land Schule		0,00			
	871100	KTZ vom Land (BZ) Sport		200.000,00			
	871101	KTZ vom Land (BZ) Schule		0,00			
	874000	KTZ von sonstigen Trägern des öffentlichen Rechts		0,00			
	874001	KTZ von sonst. Trägern des öR Union Fußball		0,00			
	874002	KTZ von sonst. Trägern des öR Union Tennis		0,00			
	877000	KTZ von privaten Institutionen		42.127,73			
	910020	Zuführung vom OH Sportplatz II Bauetappe		0,00			
			bis 2011	656.900,00	656.900,00		
			2012	300.000,00	300.000,00	0,00	0,00
	Insgesamt	875.052,73		956.900,00	956.900,00	0,00	0,00
320000	003200	Errichtung einer Musikschule					
	346000	Investitionsdarlehen von Kreditinst		30.746,48			
	860000	Lfd. TZ vom Bund		7.267,28			
	871000	KTZ vom Land		406.824,69			
	871100	KTZ vom Land (BZ)		407.862,19			
	910000	Zuführungen vom OH		59.474,45			
			bis 2011	687.577,56	686.705,48		
			2012	0,00	0,00	0,00	0,00
	Insgesamt	912.175,09		687.577,56	686.705,48	0,00	0,00
612000	000612	Ortsumfahrung					
	298000	Haushaltsrücklage		0,00			
	346000	Investitionsdarlehen von Kreditinst		863.681,15			
	828000	Rückersätze von Ausgaben		0,00			
	871000	KTZ vom Land		0,00			
	871100	KTZ vom Land (BZ)		200.000,00			
	910000	Zuführungen vom OH		5.017,91			
	910100	Interessentenbeiträge		2.424,00			
			bis 2011	1.150.000,00	1.363.300,00		
			2012	100.000,00	100.000,00	0,00	0,00
	Insgesamt	1.071.123,06		1.250.000,00	1.463.300,00	0,00	0,00

Nachweis der endgültig und nicht endgültig abgerechneten einzelnen Vorhaben des außerordentlichen Haushalts

Abschnitt Vorhaben Post	Summe der angewiesenen Beträge der laufenden Finanzjahre (Soll)		Ist		R e s t e - S o l l		S o l l -	
	Einnahmen	Ausgaben	Einnahmen	Ausgaben	Kassen- einnahmereste	Kassen- ausgabereste	Überschuss	Fehlbetrag
262010 026201 Sportplatz II Bauetappe								
	647.127,73	647.127,73	647.127,73	647.127,73	0,00	0,00	0,00	0,00
	227.925,00	227.925,00	227.925,00	227.925,00	0,00	0,00	0,00	0,00
	875.052,73	875.052,73	875.052,73	875.052,73	0,00	0,00	0,00	0,00
320000 003200 Errichtung einer Musikschule								
	912.175,09	912.175,09	912.175,09	912.175,09	0,00	0,00	90.762,46	90.762,46
	0,00	0,00	0,00	0,00	0,00	0,00	0,00	0,00
	912.175,09	912.175,09	912.175,09	912.175,09	0,00	0,00	90.762,46	90.762,46
612000 000612 Ortsumfahrung								
	968.699,06	968.699,06	968.699,06	968.699,06	0,00	0,00	44.010,15	44.010,15
	102.424,00	102.424,00	102.424,00	100.000,00	0,00	2.424,00	0,00	0,00
	1.071.123,06	1.071.123,06	1.071.123,06	1.068.699,06	0,00	2.424,00	44.010,15	44.010,15

Nachweis der endgültig und nicht endgültig abgerechneten einzelnen Vorhaben des außerordentlichen Haushalts

Abschnitt Vorhaben	Post	Bezeichnung des Vorhabens und der vorgesehenen Deckung der Kosten	Finanz-jahr	Veranschlagt		Anfängliche Zahlungsrückstände	
				Einnahmen	Ausgaben	Kassen-einnahmereste	Kassen-ausgabereste
616109	616109	Straßenbauprogramm					
	346000	Schuldaufnahmen von Finanzunternehm		34.003,03			
	871000	KTZ vom Land		16.215,00			
	871100	KTZ vom Land (BZ)		200.020,00			
	871101	KTZ vom Land (BZ)		50.000,00			
	910109	Zuführung v OH- GW Instandhaltungen		82.634,14			
			bis 2011	169.600,00	185.100,00		
			2012	84.000,00	75.900,00	0,00	0,00
	Insgesamt	382.872,17		253.600,00	261.000,00	0,00	0,00
617100	006171	Kommunalgerät für Bauhof					
	346000	Schuldaufnahmen von Finanzunternehm		0,00			
	871100	KTZ vom Land (BZ)		0,00			
	910007	Anteilsbetrag OH (Kommunaltraktor)		45.178,40			
			bis 2011	0,00	0,00		
			2012	25.000,00	25.000,00	0,00	0,00
	Insgesamt	45.178,40		25.000,00	25.000,00	0,00	0,00
633000	633000	Dürnbachsanie rung					
	346000	Schuldaufnahmen von Finanzunternehm		184.150,00			
	871000	KTZ vom Land		0,00			
	910016	Zuführung vom OH Dürnbachsanie rung		50.940,82			
			bis 2011	184.200,00	181.700,00		
			2012	0,00	0,00	0,00	0,00
	Insgesamt	235.090,82		184.200,00	181.700,00	0,00	0,00
789000	789000	Grundankäufe TIZ- Kirchdorf					
	871100	KTZ vom Land (BZ)		5.292,00			
			bis 2011	0,00	0,00		
			2012	0,00	0,00	0,00	0,00
	Insgesamt	5.292,00		0,00	0,00	0,00	0,00
390000	390000	Errichtung einer Aufbahrungshalle					
	346000	Schuldaufnahmen von Finanzunternehm		0,00			
	871100	KTZ vom Land (BZ)		20.000,00			
	910017	Zuführung a.d.AOH Aufbahrungshalle		15.000,00			
			bis 2011	35.000,00	35.000,00		
			2012	0,00	0,00	0,00	0,00
	Insgesamt	35.000,00		35.000,00	35.000,00	0,00	0,00

Nachweis der endgültig und nicht endgültig abgerechneten einzelnen Vorhaben des außerordentlichen Haushalts

Abschnitt Vorhaben Post	Summe der angewiesenen Beträge der laufenden Finanzjahre (Soll)		Ist		R e s t e - S o l l		S o l l -	
	Einnahmen	Ausgaben	Einnahmen	Ausgaben	Kassen- einnahmereste	Kassen- ausgabereste	Überschuss	Fehlbetrag
616109 616109 Straßenbauprogramm								
	291.205,01	299.327,12	291.205,01	299.327,12	0,00	0,00	17.758,03	25.880,14
	91.667,16	83.545,05	91.667,16	83.545,05	0,00	0,00	8.122,11	0,00
	382.872,17	382.872,17	382.872,17	382.872,17	0,00	0,00	25.880,14	25.880,14
617100 006171 Kommunalgerät für Bauhof								
	0,00	0,00	0,00	0,00	0,00	0,00	0,00	0,00
	45.178,40	25.000,00	45.178,40	25.000,00	0,00	0,00	20.178,40	0,00
	45.178,40	25.000,00	45.178,40	25.000,00	0,00	0,00	20.178,40	0,00
633000 633000 Dürnbachsanie rung								
	235.090,82	235.090,82	235.090,82	235.090,82	0,00	0,00	5.048,00	5.048,00
	0,00	0,00	0,00	0,00	0,00	0,00	0,00	0,00
	235.090,82	235.090,82	235.090,82	235.090,82	0,00	0,00	5.048,00	5.048,00
789000 789000 Grundankäufe TIZ- Kirchdorf								
	5.292,00	5.292,00	5.292,00	5.292,00	0,00	0,00	0,00	0,00
	0,00	0,00	0,00	0,00	0,00	0,00	0,00	0,00
	5.292,00	5.292,00	5.292,00	5.292,00	0,00	0,00	0,00	0,00
390000 390000 Errichtung einer Aufbahrungshalle								
	35.000,00	35.000,00	35.000,00	35.000,00	0,00	0,00	0,00	0,00
	0,00	0,00	0,00	0,00	0,00	0,00	0,00	0,00
	35.000,00	35.000,00	35.000,00	35.000,00	0,00	0,00	0,00	0,00

Nachweis der endgültig und nicht endgültig abgerechneten einzelnen Vorhaben des außerordentlichen Haushalts

Abschnitt Vorhaben	Post	Bezeichnung des Vorhabens und der vorgesehenen Deckung der Kosten	Finanz-jahr	Veranschlagt		Anfängliche Zahlungsrückstände	
				Einnahmen	Ausgaben	Kassen-einnahmereste	Kassen-ausgabereste
817000	817000	Friedhofsmauer Magdalenaberg					
	871100	KTZ vom Land (BZ)		0,00			
			bis 2011	0,00	0,00		
			2012	10.000,00	10.000,00	0,00	0,00
	Insgesamt			10.000,00	10.000,00	0,00	0,00
850000	000850	WVA					
	828000	Rückersätze von Ausgaben		0,00			
	910201	Zuführung an den AOH Sanierung WVA		13.147,72			
			bis 2011	0,00	0,00		
			2012	1.300,00	1.300,00	0,00	1.599,43
	Insgesamt			13.147,72	1.300,00	0,00	1.599,43
850300	008503	Steuerung der WVA					
	346000	Schuldaufnahmen von Finanzunternehm		153.000,00			
	870000	KTZ vom Bund		22.513,95			
	871000	KTZ vom Land		0,00			
	910203	Zuführung an den AOH Steuerung der WVA		1.116,22			
			bis 2011	233.000,00	79.100,00		
			2012	1.200,00	2.200,00	0,00	0,00
	Insgesamt			176.630,17	81.300,00	0,00	0,00
850100	008501	Wasserversorgung Mauß					
	346000	Schuldaufnahmen von Finanzunternehm		0,00			
	871000	KTZ vom Land		0,00			
	910202	Zuführung a.d.AOH- WVA Mauß		6.790,00			
			bis 2011	0,00	0,00		
			2012	0,00	0,00	0,00	0,00
	Insgesamt			6.790,00	0,00	0,00	0,00
850001	850001	Sanierung Wasserversorgung					
	298000	Haushaltsrücklage		42.620,79			
	910201	Zuführung an den AOH Sanierung WVA		33.772,03			
			bis 2011	115.000,00	115.000,00		
			2012	0,00	0,00	0,00	0,00
	Insgesamt			115.000,00	115.000,00	0,00	0,00

Nachweis der endgültig und nicht endgültig abgerechneten einzelnen Vorhaben des außerordentlichen Haushalts

Abschnitt Vorhaben Post	Summe der angewiesenen Beträge der laufenden Finanzjahre (Soll)		Ist		R e s t e - S o l l		S o l l -	
	Einnahmen	Ausgaben	Einnahmen	Ausgaben	Kassen- einnahmereste	Kassen- ausgabereste	Überschuss	Fehlbetrag
817000 817000 Friedhofsmauer Magdalenaberg								
	0,00	0,00	0,00	0,00	0,00	0,00	0,00	0,00
	0,00	0,00	0,00	0,00	0,00	0,00	0,00	0,00
	0,00	0,00	0,00	0,00	0,00	0,00	0,00	0,00
850000 000850 WVA								
	11.832,95	11.832,95	11.832,95	10.233,52	0,00	1.599,43	0,00	0,00
	1.314,77	1.314,77	1.314,77	2.914,20	0,00	0,00	0,00	0,00
	13.147,72	13.147,72	13.147,72	13.147,72	0,00	1.599,43	0,00	0,00
850300 008503 Steuerung der WVA								
	175.513,95	174.457,99	175.513,95	174.457,99	0,00	0,00	101.939,21	100.883,25
	1.116,22	2.172,18	1.116,22	2.172,18	0,00	0,00	0,00	1.055,96
	176.630,17	176.630,17	176.630,17	176.630,17	0,00	0,00	101.939,21	101.939,21
850100 008501 Wasserversorgung Mauß								
	0,00	0,00	0,00	0,00	0,00	0,00	0,00	0,00
	6.790,00	6.790,00	6.790,00	6.790,00	0,00	0,00	0,00	0,00
	6.790,00	6.790,00	6.790,00	6.790,00	0,00	0,00	0,00	0,00
850001 850001 Sanierung Wasserversorgung								
	76.392,82	76.392,82	76.392,82	76.392,82	0,00	0,00	840,00	840,00
	0,00	0,00	0,00	0,00	0,00	0,00	0,00	0,00
	76.392,82	76.392,82	76.392,82	76.392,82	0,00	0,00	840,00	840,00

Nachweis der endgültig und nicht endgültig abgerechneten einzelnen Vorhaben des außerordentlichen Haushalts

Abschnitt Vorhaben	Post	Bezeichnung des Vorhabens und der vorgesehenen Deckung der Kosten	Finanz-jahr	Veranschlagt		Anfängliche Zahlungsrückstände	
				Einnahmen	Ausgaben	Kassen-einnahmereste	Kassen-ausgabereste
850060	850060	Wasserleitungsbau BA06- Steinfelden					
	870000	KTZ vom Bund		0,00			
	874000	KTZ von sonstigen Trägern des öffentlichen Rechts		0,00			
	910206	Zuführung a.d.AOH- WVA Steinfelden		11.500,00			
			bis 2011	0,00	0,00		
			2012	56.000,00	56.000,00	0,00	0,00
	Insgesamt			11.500,00	56.000,00	0,00	0,00
850990	850990	Wasserdarlehen D3					
	871800	KTZ v. Land (Schuldenerlass)		34.258,90			
			bis 2011	0,00	0,00		
			2012	34.300,00	34.300,00	0,00	0,00
	Insgesamt			34.258,90	34.300,00	0,00	0,00
851900	008519	Kanalbau BA09 Staudach- Oberwilfing					
	341000	Investitionsdarlehen/Baureferat		38.500,00			
	346000	Schuldaufnahmen von Finanzunternehm		741.829,60			
	910390	Zuführung an den AOH-ABA BA09		10.630,24			
	910391	Zuführung a.d.AOH- I-Beiträge BA09		124.234,71			
	910392	Zuführung a.d.AOH- I-Beiträge BA09 Oberflächenwasser		18.076,51			
			bis 2011	277.900,00	460.200,00		
			2012	114.300,00	11.600,00	0,00	0,00
	Insgesamt			933.271,06	471.800,00	0,00	0,00
851100	085110	Kanalbau 10- Purrer, Heitzendorf					
	341000	Investitionsdarlehen/Baureferat		9.000,00			
	346000	Schuldaufnahmen von Finanzunternehm		346.170,40			
	910300	Zuführung a.d.AOH (Kanal BA10)		0,00			
	910310	Zuführung vom OH I-Beiträge Kanalbau BA10		58.534,12			
			bis 2011	297.500,00	297.500,00		
			2012	77.600,00	18.100,00	0,00	0,00
	Insgesamt			413.704,52	315.600,00	0,00	0,00
851110	085111	Kanalbau BA11- Anschluss Vorchdorf					
	346000	Schuldaufnahmen von Finanzunternehm		284.900,00			
	870000	KTZ vom Bund		0,00			
	910311	Zuführung a.d.AOH- Kanalbau BA11		5.353,86			
			bis 2011	304.900,00	264.300,00		
			2012	0,00	0,00	0,00	0,00
	Insgesamt			290.253,86	264.300,00	0,00	0,00

Nachweis der endgültig und nicht endgültig abgerechneten einzelnen Vorhaben des außerordentlichen Haushalts

Abschnitt Vorhaben Post	Summe der angewiesenen Beträge der laufenden Finanzjahre (Soll)		Ist		R e s t e - S o l l		S o l l -	
	Einnahmen	Ausgaben	Einnahmen	Ausgaben	Kassen- einnahmereste	Kassen- ausgabereste	Überschuss	Fehlbetrag
850060 850060 Wasserleitungsbau BA06- Steinfelden								
	0,00	0,00	0,00	0,00	0,00	0,00	0,00	0,00
	11.500,00	51.556,42	11.500,00	51.556,42	0,00	0,00	0,00	40.056,42
	11.500,00	51.556,42	11.500,00	51.556,42	0,00	0,00	0,00	40.056,42
850990 850990 Wasserdarlehen D3								
	0,00	0,00	0,00	0,00	0,00	0,00	0,00	0,00
	34.258,90	34.258,90	34.258,90	34.258,90	0,00	0,00	0,00	0,00
	34.258,90	34.258,90	34.258,90	34.258,90	0,00	0,00	0,00	0,00
851900 008519 Kanalbau BA09 Staudach- Oberwilfing								
	817.914,50	920.626,24	817.914,50	920.626,24	0,00	0,00	39.199,34	141.911,08
	115.356,56	12.644,82	115.356,56	12.150,10	0,00	494,72	102.711,74	0,00
	933.271,06	933.271,06	933.271,06	932.776,34	0,00	494,72	141.911,08	141.911,08
851100 0085110 Kanalbau 10- Purrer, Heitzendorf								
	326.088,71	395.948,69	326.088,71	395.948,69	0,00	0,00	0,00	69.859,98
	87.615,81	17.755,83	87.615,81	17.755,83	0,00	0,00	69.859,98	0,00
	413.704,52	413.704,52	413.704,52	413.704,52	0,00	0,00	69.859,98	69.859,98
851110 0085111 Kanalbau BA11- Anschluss Vorchdorf								
	290.253,86	266.923,02	290.253,86	266.923,02	0,00	0,00	76.018,95	52.688,11
	0,00	12.750,26	0,00	12.750,26	0,00	0,00	0,00	12.750,26
	290.253,86	279.673,28	290.253,86	279.673,28	0,00	0,00	76.018,95	65.438,37

Nachweis der endgültig und nicht endgültig abgerechneten einzelnen Vorhaben des außerordentlichen Haushalts

Abschnitt Vorhaben	Post	Bezeichnung des Vorhabens und der vorgesehenen Deckung der Kosten	Finanz-jahr	Veranschlagt		Anfängliche Zahlungsrückstände	
				Einnahmen	Ausgaben	Kassen-einnahmereste	Kassen-ausgabereste
851120	085112	Kanalbau BA12- Kamerabefahrung, Digitalisierung					
	871000	KTZ vom Land			0,00		
	910312	Zuführung a.d.AOH-Kanalbau BA12			41.307,49		
			bis 2011	49.900,00	32.700,00		
			2012	21.000,00	21.000,00	0,00	0,00
	Insgesamt	41.307,49		70.900,00	53.700,00	0,00	0,00
612130	085113	Kanalbau BA13 Stiftsgründe Stiftsgründe					
	910113	Zuführung vom OH Verkflbtg. Stiftsgründe			8.243,17		
	910120	Zuführung vom OH Infrastrukturbeitrag			120.316,00		
	346000	Schuldaufnahmen von Finanzunternehm			79.800,00		
	910213	Zuführung a.d.AOH			14.926,83		
	341000	Investitionsdarlehen/Baureferat			14.000,00		
	346000	Schuldaufnahmen von Finanzunternehm			452.200,00		
	850000	Interessentenbeiträge			0,00		
	868000	Lfd. TZ. von privaten Haushalten			0,00		
	871000	KTZ vom Land			0,00		
	910313	Zuführung an den AOH- Kanal BA13			54.674,10		
			bis 2011	532.100,00	532.000,00		
			2012	201.300,00	315.700,00	0,00	0,00
	Insgesamt	744.160,10		733.400,00	847.700,00	0,00	0,00
612111	851111	Straßenbau, WVA, ABA BA11 (Bründl Pernegger)					
	910121	Zuführung vom OH Infastrukturbeitrag			56.061,84		
	910211	Zuführung AOH BA11 Bründl			10.532,09		
	341000	Investitionsdarlehen/Baureferat			18.213,06		
	346000	Schuldaufnahmen von Finanzunternehm			85.888,00		
	850000	Interessentenbeiträge			0,00		
	868000	Lfd. TZ. von privaten Haushalten Infrastrukturbeitrag			0,00		
	910311	Zuführung a.d.AOH- Kanalbau BA11			23.831,54		
			bis 2011	0,00	0,00		
			2012	10.200,00	0,00	0,00	0,00
	Insgesamt	194.526,53		10.200,00	0,00	0,00	0,00
851140	851140	Kanalbau BA14- Eggenstein					
	346000	Schuldaufnahmen von Finanzunternehm			0,00		
	871000	KTZ vom Land			0,00		
	910314	Zuführung an den AOH- Kanalbau BA14			1.743,50		
			bis 2011	0,00	0,00		
			2012	0,00	0,00	0,00	0,00
	Insgesamt	1.743,50		0,00	0,00	0,00	0,00

Nachweis der endgültig und nicht endgültig abgerechneten einzelnen Vorhaben des außerordentlichen Haushalts

Abschnitt Vorhaben Post	Summe der angewiesenen Beträge der laufenden Finanzjahre (Soll)		I s t		R e s t e - S o l l		S o l l -	
	Einnahmen	Ausgaben	Einnahmen	Ausgaben	Kassen- einnahmereste	Kassen- ausgabereste	Überschuss	Fehlbetrag
851120 085112 Kanalbau BA12- Kamerabefahrung, Digitalisierung								
	31.243,99	31.243,99	31.243,99	31.243,99	0,00	0,00	8.579,79	8.579,79
	10.063,50	10.063,50	10.063,50	10.063,50	0,00	0,00	0,00	0,00
	41.307,49	41.307,49	41.307,49	41.307,49	0,00	0,00	8.579,79	8.579,79
612130 085113 Kanalbau BA13 Stiftsgründe Stiftsgründe								
	463.715,00	412.306,66	463.715,00	412.306,66	0,00	0,00	51.508,34	100,00
	280.445,10	331.853,22	280.445,10	331.853,22	0,00	0,00	0,00	51.408,12
	744.160,10	744.159,88	744.160,10	744.159,88	0,00	0,00	51.508,34	51.508,12
612111 851111 Straßenbau, WVA, ABA BA11 (Bründl Pernegger)								
	136.085,00	190.225,02	136.085,00	190.225,02	0,00	0,00	0,00	54.140,02
	58.441,53	0,00	58.441,53	0,00	0,00	0,00	58.441,53	0,00
	194.526,53	190.225,02	194.526,53	190.225,02	0,00	0,00	58.441,53	54.140,02
851140 851140 Kanalbau BA14- Eggenstein								
	0,00	0,00	0,00	0,00	0,00	0,00	0,00	0,00
	1.743,50	1.743,50	1.743,50	1.743,50	0,00	0,00	0,00	0,00
	1.743,50	1.743,50	1.743,50	1.743,50	0,00	0,00	0,00	0,00

Nachweis der endgültig und nicht endgültig abgerechneten einzelnen Vorhaben des außerordentlichen Haushalts

Abschnitt Vorhaben	Post	Bezeichnung des Vorhabens und der vorgesehenen Deckung der Kosten	Finanz-jahr	Veranschlagt		Anfängliche Zahlungsrückstände	
				Einnahmen	Ausgaben	Kassen-einnahmereste	Kassen-ausgabereste
612150	851160	Straßen-,WVA- und Kanalbau BA16 Aitzetmüller					
	910115	Zuführung vom AOH Verkehrsflächenbtg. Aitzetmüller		0,00			
	910123	Zuführung von OH Infrastruktur Aitzetmüller		0,00			
	910207	Zuführung vom OH Anschlussgebühren Aitzetmüller		0,00			
	346000	Schuldaufnahmen von Finanzunternehm		0,00			
	871000	KTZ vom Land		0,00			
	910123	Zuführung von OH Infrastruktur Aitzetmüller		0,00			
	910315	Zuführung vom OH Anschlussgebühren Aitzetmüller		8.069,79			
			bis 2011	0,00	0,00		
			2012	0,00	0,00	0,00	0,00
	Insgesamt	8.069,79		0,00	0,00	0,00	0,00
851990	851990	Kanalarlehen D3					
	346000	Schuldaufnahmen von Finanzunternehm		177.492,91			
	871900	KTZ. v. Land (Schuldenerlass)		153.422,33			
			bis 2011	0,00	0,00		
			2012	153.300,00	153.300,00	0,00	0,00
	Insgesamt	330.915,24		153.300,00	153.300,00	0,00	0,00
853000	853000	Sanierung Gemeindewohnhäuser					
	346000	Schuldaufnahmen von Finanzunternehm		68.554,49			
	910353	Zuführung an den AOH- Wohnhaussanie		20.611,24			
			bis 2011	0,00	0,00		
			2012	0,00	0,00	0,00	0,00
	Insgesamt	89.165,73		0,00	0,00	0,00	0,00
910990	910990	Fremdwährungsdarlehen					
	346000	Schuldaufnahmen von Finanzunternehm		48.490,15			
			bis 2011	0,00	0,00		
			2012	0,00	0,00	0,00	0,00
	Insgesamt	48.490,15		0,00	0,00	0,00	0,00
	Gesamtsumme	9.858.191,12		8.074.077,56	8.227.836,13	0,00	3.153,93

Nachweis der endgültig und nicht endgültig abgerechneten einzelnen Vorhaben des außerordentlichen Haushalts

Abschnitt Vorhaben Post	Summe der angewiesenen Beträge der laufenden Finanzjahre (Soll)		I s t		R e s t e - S o l l		S o l l -		
	Einnahmen	Ausgaben	Einnahmen	Ausgaben	Kassen- einnahmereste	Kassen- ausgabereste	Überschuss	Fehlbetrag	
612150 851160 Straßen-,WVA- und Kanalbau BA16 Aitzetmüller									
	0,00	0,00	0,00	0,00	0,00	0,00	0,00	0,00	0,00
	8.069,79	8.069,79	8.069,79	0,00	0,00	8.069,79	0,00	0,00	0,00
	8.069,79	8.069,79	8.069,79	0,00	0,00	8.069,79	0,00	0,00	0,00
851990 851990 Kanalarlehen D3									
	0,00	0,00	0,00	0,00	0,00	0,00	0,00	0,00	0,00
	330.915,24	330.915,24	330.915,24	330.915,24	0,00	0,00	0,00	0,00	0,00
	330.915,24	330.915,24	330.915,24	330.915,24	0,00	0,00	0,00	0,00	0,00
853000 853000 Sanierung Gemeindewohnhäuser									
	89.165,73	89.165,73	89.165,73	89.165,73	0,00	0,00	68.554,49	68.554,49	
	0,00	0,00	0,00	0,00	0,00	0,00	0,00	0,00	0,00
	89.165,73	89.165,73	89.165,73	89.165,73	0,00	0,00	68.554,49	68.554,49	
910990 910990 Fremdwährungsdarlehen									
	0,00	0,00	0,00	0,00	0,00	0,00	0,00	0,00	0,00
	48.490,15	48.490,15	48.490,15	48.490,15	0,00	0,00	0,00	0,00	0,00
	48.490,15	48.490,15	48.490,15	48.490,15	0,00	0,00	0,00	0,00	0,00
	9.858.191,12	9.753.186,80	9.858.191,12	9.691.198,29	0,00	65.142,44	1.590.098,57	1.485.094,25	

Verwendungsnachweis

HH-Stelle	Bezeichnung	Ergebnis
	15 Euro Erlass	
2/019000	Repräsentationen	
+810000	Leistungserlöse Marktfest	0,00
+810100	Leistungserlöse Christkindlmarkt	1.001,59
2/060000	Beiträge an Verbände, Vereine und sonstige Organisationen	
+861000	Lfd. TZ vom Land	0,00
+874000	KTZ v.sonst.Trägern d.öff.Rechtes	0,00
2/061000	Sonstige Subventionen	
+861000	Lfd. TZ vom Land	0,00
	Summe Gruppe 0	1.001,59
2/232200	Schülerbetreuung	
+817000	Kostenersätze (Kopierpapier u. Tel.	1.858,70
+861000	Lfd. TZ vom Land	0,00
+871000	KTZ vom Land	0,00
2/259000	Jugendzentrum	
+861000	Lfd. TZ vom Land Jugendtaxi	0,00
2/259010	Jugendtaxi	
+861000	Lfd. TZ vom Land	5.348,00
	Summe Gruppe 2	7.206,70
2/369000	Sonstige Einrichtungen und Maßnahmen	
+810000	Leistungserlöse Verkauf Eintrittskarten	4.550,00
+817000	Kostenersätze (Kopierpapier u. Tel.	1.767,50
	Summe Gruppe 3	6.317,50
	Summe 15 Euro Erlass	14.525,79
	Gesamtsumme	14.525,79

Verwendungsnachweis

HH-Stelle	Bezeichnung	Ergebnis
	15 Euro Erlass	
1/019000	Repräsentationen	
	-729000 Sonstige Ausgaben (Marktfest)	21,60
	-729100 Sonstige Ausgaben Christkindlmarkt	908,75
1/024000	Wahlamt	
	-729000 Sonstige Ausgaben	0,00
1/060000	Beiträge an Verbände, Vereine und sonstige Organisationen	
	-726100 Mitgliedsbeiträge Klima-u. Energie Region Traunviertl	4.968,00
	-726200 Mitgliedsbeiträge Agenda 21- Zukunftsorientierte Entw	0,00
1/061000	Sonstige Subventionen	
	-757000 Lfd. TZ an private Institutionen	2.940,10
	-757100 Lfd. TZ an priv. Institutionen Schwarzes Kreuz	0,00
	-757200 Lfd. TZ an private Institutionen 30% Lustbarkeit	0,00
1/062000	Ehrungen und Auszeichnungen	
	-403000 Handelswaren	1.278,69
	-729000 Sonstige Ausgaben Ehrungen verdienter Bürger	0,00
1/063000	Städtekontakte und Partnerschaften	
	-728000 Entgelt für sonstige Leistungen von Gewerbetreibenden, Firmen	750,00
	Summe Gruppe 0	10.867,14
1/180000	Zivilschutz	
	-757000 Lfd. TZ an private Institutionen	849,15
1/232200	Schülerbetreuung	
	-768000 Sonstige lfd.TZ an priv. Haushalte	1.605,00
	-768001 Ferienaktion	2.183,63
	-768002 Sonstige lfd.TZ an priv. Haushalte Studententicket	1.990,00
1/240000	Kindergarten	
	-757200 Lfd. TZ an private Institutionen	0,00
1/259010	Jugendtaxi	
	-768000 Sonstige lfd.TZ an priv. Haushalte	9.071,82
1/262000	Sportplätze	
	-754000 Lfd. TZ an sonst.Träger d.öffentl. Rechts	360,89
	-757000 Lfd. TZ an private Institutionen Union	11.080,00
1/269000	Sonstige Einrichtungen und Maßnahmen	
	-768100 Lfd. TZ an priv. Haushalte Bäderbus	1.664,00
	Summe Gruppe 2	27.955,34
1/321000	Einrichtungen der Musikpflege	
	-670000 Versicherungen	170,00
	-757000 Lfd. TZ an private Institutionen Subvention	600,00
1/322000	Maßnahmen z. Förd. der Musikpflege	
	-757000 Lfd. TZ an private Institutionen Musikverein	3.150,00
1/360000	Heimattmuseen	
	-777000 KTZ an private Institutionen Baukosten	0,00
1/362000	Denkmalpflege	
	-777000 KTZ an private Institutionen	0,00
1/362100	Denkmalpflege (Seisenburg)	
	-729000 Sonstige Ausgaben	316,40

Verwendungsnachweis

HH-Stelle	Bezeichnung	Ergebnis
1/363010	Ortsgestaltung Agenda 21	
-728000	Entgelt für sonstige Leistungen von Gewerbetreibenden, Firmen	4.507,74
1/369000	Sonstige Einrichtungen und Maßnahmen	
-728000	Entgelt für sonstige Leistungen von Gewerbetreibenden, Firmen	7.531,60
-757000	Lfd. TZ an private Institutionen Kultur	1.000,00
1/380000	Einrichtungen der Kulturpflege	
-757000	Lfd. TZ an private Institutionen Fotoklub	0,00
1/390000	Kirchliche Angelegenheiten	
-777000	KTZ an private Institutionen	0,00
	Summe Gruppe 3	17.275,74
1/423000	Essen auf Rädern	
-757000	Lfd. TZ an private Institutionen	0,00
-768000	Sonstige lfd.TZ an priv. Haushalte	0,00
1/425000	Entwicklungshilfe im Ausland	
-757000	Lfd. TZ an private Institutionen	83,00
1/429000	Sonstige Einrichtungen und Maßnahmen	
-755000	Lfd. TZ an Unternehmungen	0,00
-757000	Lfd. TZ an private Institutionen	755,50
-768000	Sonstige lfd.TZ an priv. Haushalte Sozialhilfe	1.995,71
-768100	Sonst.lfd.TZ a priv.Haushalte PETA	2.652,25
1/439000	Sonstige Einrichtungen und Maßnahmen	
-755000	Lfd. Transferz. an Unternehmungen Windelgutschein	0,00
-768000	Sonstige lfd.TZ an priv. Haushalte Babygutscheine	3.166,35
1/489000	Sonstige Maßnahmen	
-768000	Sonstige lfd.TZ an priv. Haushalte Wohnbaudarlehen	887,57
	Summe Gruppe 4	9.540,38
1/522000	Reinhaltung der Luft	
-778000	Kap. Transferz. an priv. Haushalte Erneuerbare Energie	2.700,00
-778100	KTZ an priv. Haushalte (Bäume)	0,00
	Summe Gruppe 5	2.700,00
1/612000	Gemeindestraßen	
-778000	Kap. Transferz. an priv. Haushalte	0,00
1/742000	Produktionsförderung	
-768000	Sonstige lfd.TZ an priv. Haushalte Besamung	12.500,80
-768100	Sonst.lfd.TZ a priv.Haushalte Bodennahe	0,00
1/771000	Maßnahmen zur Förderung des Fremdenverkehrs	
-726000	Mitgliedsbeiträge	400,00
-728000	Entgelt für sonstige Leistungen von Gewerbetreibenden, Firmen	4.800,00
1/789000	Sonstige Einrichtungen und Maßnahmen	
-775100	KTZ an Unternehmungen Lehrlingsförderung	872,10
	Summe Gruppe 7	18.572,90
1/817000	Friedhöfe	
-774000	KTZ an sonstige Träger des öffentlichen Rechts	0,00

Verwendungsnachweis

HH-Stelle	Bezeichnung	Ergebnis
1/841000	Grundstücksgleiche Rechte	
-700000	Mietzinse	64,02
	Summe Gruppe 8	64,02
	Summe 15 Euro Erlass	87.824,67
	Gesamtsumme	87.824,67

Gemeidekennziffer: 409120	Gemeinde: Marktgemeinde Pettenbach	Pol. Bez. Kirchdorf an der Krems
-------------------------------------	--	--

Voranschlagsquerschnitt, Rechnungsquerschnitt für Gemeinden

2012

Anlage 5b

0

I. Querschnitt

	Bezeichnung	Posten lt. Postenverzeichnis Gemeinden	Summe o + aoH	davon A 85-89	Summe ohne A 85-89
	Einnahmen der laufenden Gebarung				
10	Eigene Steuern	Unterklassen 83 bis 85 ohne Gruppen 852, 858 und 859	1.691.624,26	190.432,89	1.501.191,37
11	Ertragsanteile	Gruppen 858 und 859	3.595.838,08	0,00	3.595.838,08
12	Gebühren für die Benützung von Gemeindeeinrichtungen und -anlagen	Gruppe 852	881.548,79	624.381,57	257.167,22
13	Einnahmen aus Leistungen	Unterklasse 81	295.096,29	4.961,43	290.134,86
14	Einnahmen aus Besitz und wirtschaftlicher Tätigkeit	Gruppen 820, 822 bis 825	27.785,74	18.787,88	8.997,86
15	Laufende Transferzahlungen von Trägern des öffentlichen Rechts	Gruppen 860 bis 864, 888	143.584,80	41.354,94	102.229,86
16	Sonstige laufende Transfereinnahmen	Gruppen 865 bis 868, 880	110.744,44	0,00	110.744,44
17	Gewinnentnahmen der Gemeinde von Unternehmungen und marktbestimmten Betrieben der Gemeinde (A 85 - 89)	Gruppe 869	191.968,15	0,00	191.968,15
18	Einnahmen aus Veräußerung und sonstige Einnahmen	Unterklassen 80, Gruppen 827 bis 829	338.281,53	30.323,40	307.958,13
19	Summe 1 (laufende Einnahmen)		7.276.472,08	910.242,11	6.366.229,97

	Ausgaben der laufenden Gebarung				
20	Leistungen für Personal	Klasse 5	1.185.528,33	132.413,32	1.053.115,01
21	Pensionen und sonstige Ruhebezüge	Gruppe 760	0,00	0,00	0,00
22	Bezüge der gewählten Organe	Gruppe 721	112.228,48	0,00	112.228,48
23	Gebrauchs- und Verbrauchsgüter, Handelswaren	Klasse 4	174.624,16	34.392,44	140.231,72
24	Verwaltungs- und Betriebsaufwand	Klasse 6 ohne Gruppen 650, 651, 653 und 654, Unterklassen 70 bis 72 ohne Gruppe 721	1.546.652,82	278.665,28	1.267.987,54
25	Zinsen für Finanzschulden	Gruppen 650, 651, 653 und 654	88.598,06	73.559,83	15.038,23
26	Laufende Transferzahlungen an Träger des öffentlichen Rechts	Gruppen 750 bis 754	2.974.538,00	1.210,18	2.973.327,82
27	Sonstige laufende Transferausgaben	Gruppen 755 bis 757, 759, 764, 768 und 780	356.188,53	0,00	356.188,53
28	Gewinnentnahmen der Gemeinde von Unternehmungen und marktbestimmten Betrieben der Gemeinde (A 85 - 89)	Gruppe 769	88.242,01	88.242,01	0,00
29	Summe 2 (laufende Ausgaben)		6.526.600,39	608.483,06	5.918.117,33

91	Saldo 1: Ergebnis der laufenden Gebarung	Summe 1 minus Summe 2	749.871,69	301.759,05	448.112,64
----	---	-----------------------	-------------------	-------------------	-------------------

	Bezeichnung	Posten lt. Postenverzeichnis Gemeinden	Summe o + aoH	Summe A 85 - 89	Summe ohne 85 - 89
	Einnahmen der Vermögensgebarung ohne Finanztransaktionen				
30	Veräußerung von unbeweglichem Vermögen	Unterklassen 00, 01 und 05	215.113,32	0,00	215.113,32
31	Veräußerung von beweglichem Vermögen	Unterklassen 02 bis 04	0,00	0,00	0,00
32	Veräußerung von aktivierungsfähigen Rechten	Unterklasse 07	0,00	0,00	0,00
33	Kapitaltransferzahlungen von Trägern des öffentlichen Rechts	Gruppen 870 bis 874, 889	840.707,56	399.943,26	440.764,30
34	Sonstige Kapitaltransfereinnahmen	Gruppen 875 bis 878, 885	300,00	0,00	300,00
39	Summe 3: Einnahmen der Vermögensgebarung ohne Finanztransaktionen		1.056.120,88	399.943,26	656.177,62

	Ausgaben der Vermögensgebarung ohne Finanztransaktionen				
40	Erwerb von unbeweglichem Vermögen	Unterklassen 00, 01 und 05	600.685,91	448.625,88	152.060,03
41	Erwerb von beweglichem Vermögen	Unterklassen 02 bis 04	63.401,83	4.661,31	58.740,52
42	Erwerb von aktivierungsfähigen Rechten	Unterklasse 07	0,00	0,00	0,00
43	Kapitaltransferzahlungen an Träger des öffentlichen Rechts	Gruppen 770 bis 774	47.590,05	1.500,00	46.090,05
44	Sonstige Kapitaltransferausgaben	Gruppen 775 bis 778, 785	517.039,04	177.492,91	339.546,13
49	Summe 4: Ausgaben der Vermögensgebarung ohne Finanztransaktionen		1.228.716,83	632.280,10	596.436,73

92	Saldo 2: Ergebnis der Vermögensgebarung ohne Finanztransaktionen	Summe 3 minus Summe 4	-172.595,95	-232.336,84	59.740,89
----	---	-----------------------	--------------------	--------------------	------------------

	Bezeichnung	Posten lt. Postenverzeichnis Gemeinden	Summe o + aoH	davon A 85 - 89	Summe ohne A 85 - 89
Einnahmen aus Finanztransaktionen					
50	Veräußerung von Beteiligungen und Wertpapieren	Unterklasse 08, Gruppe 220	0,00	0,00	0,00
51	Entnahmen aus Rücklagen	Gruppe 298	68.572,13	0,00	68.572,13
52	Einnahmen aus der Rückzahlung von Darlehen an Träger des öffentlichen Rechts	Gruppen 240 bis 244, 250 bis 254	0,00	0,00	0,00
53	Einnahmen aus der Rückzahlung von Darlehen an andere und von Bezugsvorschüssen	Gruppen 245 bis 247, 249, 255 bis 257 und 259	1.850,00	0,00	1.850,00
54	Aufnahmen von Finanzschulden von Trägern des öffentlichen Rechts	Gruppen 340 bis 344, 350 bis 354	49.713,06	49.713,06	0,00
55	Aufnahme von Finanzschulden von anderen	Gruppen 345 bis 349, 355 bis 359	495.283,06	446.792,91	48.490,15
56	Investitions- und Tilgungszuschüsse zw. Unternehmungen und marktbest. Betrieben der Gemeinde (85 - 89) und der Gemeinde	Gruppe 879	0,00	0,00	0,00
59	Summe 5: Einnahmen aus Finanztransaktionen		615.418,25	496.505,97	118.912,28
Ausgaben aus Finanztransaktionen					
60	Erwerb von Beteiligungen und Wertpapieren	Unterklasse 08, Gruppe 220	0,00	0,00	0,00
61	Zuführungen an Rücklagen	Gruppe 298	129.140,63	21.042,06	108.098,57
62	Gewährung von Darlehen an Träger des öffentlichen Rechts	Gruppen 240 bis 244, 250 bis 254	0,00	0,00	0,00
63	Gewährung von Darlehen an andere und von Bezugsvorschüssen	Gruppen 245 bis 247, 249, 255 bis 257 und 259	0,00	0,00	0,00
64	Rückzahlung von Finanzschulden bei Trägern des öffentlichen Rechts	Gruppen 340 bis 344, 350 bis 354	187.681,23	187.681,23	0,00
65	Rückzahlung von Finanzschulden bei anderen	Gruppen 345 bis 349, 355 bis 359	616.647,53	324.581,18	292.066,35
66	Investitions- und Tilgungszuschüsse zw. Unternehmungen und marktbest. Betrieben der Gemeinde (A85 - 89) und der Gemeinde	Gruppe 779	29.536,20	0,00	29.536,20
69	Summe 6: Ausgaben aus Finanztransaktionen		963.005,59	533.304,47	429.701,12
93	Saldo 3: Ergebnis der Finanztransaktionen	Summe 5 minus Summe 6	-347.587,34	-36.798,50	-310.788,84
94	Saldo 4: Jahresergebnis ohne Verrechnungen zwischen ord. und ao Haushalt und ohne Abwicklungen	Saldo 1 plus Saldo 2 plus Saldo 3	229.688,40	32.623,71	197.064,69

II. Ableitung des Finanzierungssaldos

	Bezeichnung	Posten lt. Postenverzeichnis Gemeinden	Summe o + aoH	davon A 85 - 89	Summe ohne A 85 - 89
70	Jahresergebnis Haushalt ohne A 85 - 89 und ohne Finanztransaktionen	Saldo 1 plus Saldo 2			507.853,53
71	Überrechnung Jahresergebnis A 85 - 89	Saldo 4 der Spalte "davon A 85 - 89"			32.623,71
95	Finanzierungssaldo ("Maastricht-Ergebnis")				540.477,24

III. Übersicht Gesamthaushalt

80	Einnahmen der laufenden und der Vermögensgebarung	Summen 1, 3 und 5	8.948.011,21
81	Zuführungen aus dem ord.Haushalt und Rückführungen aus dem ao Haushalt	Gruppe 910	369.713,28
82	Abwicklung Soll-Überschüsse Vorjahre	Gruppe 963	245.795,14
83	Abwicklung Soll-Abgang laufendes Jahr	Gruppe 968	0,00
79	Summe 7: Gesamteinnahmen		9.563.519,63
84	Ausgaben der laufenden und der Vermögensgebarung	Summen 2, 4 und 6	8.718.322,81
85	Zuführungen an den ao Haushalt und Rückführungen an den ord. Haushalt	Gruppe 910	369.713,28
86	Abwicklung Soll-Abgänge Vorjahre	Gruppe 964	400.384,80
87	Abwicklung Soll-Überschuss laufendes Jahr	Gruppe 967	0,00
89	Summe 8: Gesamtausgaben		9.488.420,89
99	Administratives Jahresergebnis	Summe 7 minus Summe 8	75.098,74