




Bezirk Kirchdorf an der Krems
4643 Pettenbach, Kirchenplatz 3

Rechnungsabschluss 2011



pettenbach. leben
im Almtal
marktgemeinde



Rechnungsabschluss für das Finanzjahr 2011

Auflage

Kundmachung

Im Sinne des § 92 Abs.4. der öö. Gemeindeordnung 1990 wird hiermit kundgemacht, dass der Rechnungsabschluss der Marktgemeinde, ihrer wirtschaftlichen Unternehmungen und der in der Verwaltung der Gemeinde stehenden selbständigen Fonds und Stiftungen sowie die Vermögens- und Schuldenrechnung für das Jahr 2011 von heute an durch zwei Wochen, das ist bis zum 15. März 2012, im Gemeindeamt während der Amtsstunden zur öffentlichen Einsicht aufliegt.

Es wird darauf hingewiesen, dass es jedermann, der ein berechtigtes Interesse glaubhaft machen kann, freisteht, innerhalb der Auflagefrist gegen die Rechnungsabschlüsse und die Vermögens- und Schuldenrechnung schriftliche Erinnerungen beim Marktgemeindeamt einzubringen.

Der Bürgermeister:



Prof. Friedrich Schuster

Angeschlagen am: 29. Februar 2012

Abgenommen am: 15. März 2012



**AUSZUG:
 VERHANDLUNGSSCHRIFT**

aufgenommen bei der am Donnerstag, den 15.03.2012 im Sitzungssaal des Marktgemeindefamtes
 Pettenbach stattgefundenen

**öffentlichen Sitzung des Gemeinderates
 der Marktgemeinde Pettenbach**

Sitzungsnummer: GR/2012/12

Beginn: 20:00

Ende: 22:43

Anwesend sind:

Vizebürgermeister

Platzer Rudolf, Vzbgm. FPÖ

Neuburger Paul, Vzbgm. Ing. SPÖ

Bimminger Leopold, Vzbgm. ÖVP

Mitglieder

Grubmair Sigrid ÖVP

Aitzetmüller Josef, Ing. ÖVP

Berner Franz ÖVP

Etzenberger Gerhard ÖVP

Radner Bernhard ÖVP

Neuhauser Danusa ÖVP

Kemptner Michaela ÖVP

Büilent Arikan ÖVP

Radner Clemens Franz ÖVP

Neuhauser Georg ÖVP

Eder Elke ÖVP

Schultschik Johann SPÖ

Ebner Wolfgang, Ing. SPÖ

Peterstorfer Manuel SPÖ

Viechtbauer Helmut SPÖ

Strauß Karl-Heinz FPÖ

Kammerleithner Adolf FPÖ

Kohlbauer Stefan FPÖ

Mittermaier Friedrich FPÖ

Zeilinger Sonja FPÖ

Ersatzmitglieder

Aitzetmüller Maximilian ÖVP

Vertretung für Herrn Bgm. Friedrich Schuster

Angermayr Hildegard SPÖ

Vertretung für Herrn Dietmar Straßmair

Auinger Walter SPÖ

Vertretung für Herrn Michael Aitzetmüller

Ebner Friedrich SPÖ

Vertretung für Frau Julia Laßl

Fischer Heidemarie ÖVP

Vertretung für Herrn Karl Kuntner

Kohlbauer Gerhard FPÖ

Vertretung für Herrn Dipl. Ing. (FH) Karl

Schachinger

Kronawetter Thomas FPÖ

Vertretung für Herrn Karl Reder

Laßl Erwin SPÖ

Vertretung für Frau Ilse Laßl

Schriftführer

Sieberer Doris

Abwesend sind:

Vorsitzender

Schuster Friedrich, Bgm. ÖVP

Mitglieder

Kuntner Karl ÖVP

Laßl Ilse SPÖ

Straßmair Dietmar SPÖ

Aitzetmüller Michael SPÖ

Schachinger Karl, Dipl. Ing. (FH) FPÖ

Laßl Julia
Reder Karl

SPÖ
FPÖ

Leiter des Gemeindeamtes: Al. Günther Weigerstorfer
Schriftführerin: Doris Sieberer

Vzbgm. Rudolf Platzer (FP) stellt fest, dass Bgm. Friedrich Schuster ihm mitgeteilt hat, dass er aus gesundheitlichen Gründen nicht an dieser Gemeinderatssitzung teilnehmen kann und daher er die Vorsitzführung übernehmen muss.

Er begrüßt die Herren Vizebürgermeister, die Gemeindevorstandsmitglieder, die Damen und Herren des Gemeinderates, Herrn Al. Weigerstorfer und Frau Sieberer, die er mit der Protokollierung der Sitzung betraut.

Der Vorsitzende eröffnet die Sitzung und stellt fest, dass

- a. die Sitzung von Bgm.Schsuter ordnungsgemäß einberufen wurde,
- b. die Verständigung hiezu an alle Mitglieder zeitgerecht, schriftlich am 8.März 2012 unter Bekanntgabe der Tagesordnung erfolgt ist,
- c. die Beschlussfähigkeit gegeben ist,
- d. die Verhandlungsschrift über die Sitzung vom 15.12.2011 bis zur heutigen Sitzung während der Amtsstunden im Gemeindeamt zur Einsicht aufgelegt ist, während der Sitzung zur Einsicht aufliegt und gegen diese Verhandlungsschrift bis zum Sitzungsende Einwendungen eingebracht werden können

Beschlussauszug

über die öffentliche Sitzung des Gemeinderates im Sitzungssaal des Marktgemeindeamtes Pettenbach.

Datum: 15.03.2012; Beginn: 20:00 Uhr; Ende: 22:43 Uhr;

Sitzungsnummer: GR/2012/12

4. Rechnungsabschluss 2011 der Marktgemeinde Pettenbach, Genehmigung

Der Vorsitzende Vzbgm. Rudolf Platzer (FP) berichtet:

Der Rechnungsabschluss für das Jahr 2011 ist in der Zeit von 29. Februar 2012 bis 15. März 2012 im Sinne des § 92 Abs.4 der Oö. GemO 1990 während der Amtsstunden im Marktgemeindeamt zur öffentlichen Einsicht aufgelegt. Schriftliche Erinnerungen gegen den Rechnungsabschluss sind während der Auflagefrist nicht eingebracht worden. Der Rechnungsabschluss liegt somit heute in unveränderter Form zur Beschlussfassung vor. GR Danusa Neuhauser hat ja bereits die wichtigsten Punkte aufgrund der durchgeführten Prüfung erläutert.

Ich möchte jedoch zu den Prüfungsbemerkungen noch folgendes feststellen:

Das Ergebnis des Rechnungsabschluss 2011 ist leider wie im Jahr 2010 negativ. Doch durch die Sparmaßnahmen und den milden Winter ist es gelungen den Abgang auf € 31.560,58 zu verringern. Wenn das Land OÖ die 100 % Abgangsdeckung genehmigt, könnte das Jahr 2012 nicht nur im Voranschlag sondern auch im Rechnungsabschluss ausgeglichen erstellt werden.

Der Gesamtschuldenstand beträgt laut Prüfung € 12.773.739,35. Dieser Betrag beinhaltet die Zwischenfinanzierung der Landesmittel für die Schulsanierung, Sportplatzbau und Ortsumfahrung in der Höhe von ca. € 2.910.000,00

Als abschließende Stellungnahme möchte ich feststellen, dass die Einhaltung des Voranschlages bereits in den letzten Jahren ein wichtiges Kriterium war und auch weiterhin bleiben wird.

Für unerwartete Ereignisse, müssen jedoch die erforderlichen Mittel aufgewendet werden. Die aufzuwendenden Finanzmittel, insbesondere für Krankenanstaltenbeitrag und SHV-Umlage, können jedoch in Zukunft, trotz erster positiver Strukturänderungen in der Finanzierung, in dieser Höhe, unter Beibehaltung der derzeitigen Finanzausgleichsrichtlinien, nicht mehr von den Gemeinden getragen werden, ohne deren eigenen Investitionsspielraum zu gefährden. Gerade Pettenbach wird in den nächsten Jahren mit finanziell sehr aufwendigen Projekten, Schulsanierung (III. Bauetappe), Sanierung des Musikerheimes, Sanierung der Aussegnungshalle, Neuerrichtung eines Zeughauses der FF-Pettenbach, und vielen mehr, alle Eigenmittel besonders bündeln müssen, um die anstehenden Projekte auch tatsächlich verwirklichen zu können.

Antrag: **Der Gemeinderat wolle dem Rechnungsabschluss der Marktgemeinde Pettenbach für das Finanzjahr 2011 im Sinne des Berichtes zustimmen.**

Beschluss: **Der Antrag wird einstimmig ohne Debatte durch ein Zeichen mit der Hand angenommen.**

F.d.R.d.A.:



**AUSZUG:
 VERHANDLUNGSSCHRIFT**

aufgenommen bei der am Donnerstag, den 15.03.2012 im Sitzungssaal des Marktgemeindeamtes
 Pettenbach stattgefundenen

**öffentlichen Sitzung des Gemeinderates
 der Marktgemeinde Pettenbach**

Sitzungsnummer: GR/2012/12

Beginn: 20:00

Ende: 22:43

Anwesend sind:

Vizebürgermeister

Platzer Rudolf, Vzbgm. FPÖ
 Neuburger Paul, Vzbgm. Ing. SPÖ
 Bimminger Leopold, Vzbgm. ÖVP

Mitglieder

Grubmair Sigrid ÖVP
 Aitzetmüller Josef, Ing. ÖVP
 Berner Franz ÖVP
 Etzenberger Gerhard ÖVP
 Radner Bernhard ÖVP
 Neuhauser Danusa ÖVP
 Kemptner Michaela ÖVP
 Bülent Arikan ÖVP
 Radner Clemens Franz ÖVP
 Neuhauser Georg ÖVP
 Eder Elke ÖVP
 Schultschik Johann SPÖ
 Ebner Wolfgang, Ing. SPÖ
 Peterstorfer Manuel SPÖ
 Viechtbauer Helmut SPÖ
 Strauß Karl-Heinz FPÖ
 Kammerleithner Adolf FPÖ
 Kohlbauer Stefan FPÖ
 Mittermaier Friedrich FPÖ

Zeilinger Sonja FPÖ

Ersatzmitglieder

Aitzetmüller Maximilian ÖVP
 Vertretung für Herrn Bgm. Friedrich Schuster
 Angermayr Hildegard SPÖ
 Vertretung für Herrn Dietmar Straßmair
 Auinger Walter SPÖ
 Vertretung für Herrn Michael Aitzetmüller
 Ebner Friedrich SPÖ
 Vertretung für Frau Julia Laßl
 Fischer Heidemarie ÖVP
 Vertretung für Herrn Karl Kuntner
 Kohlbauer Gerhard FPÖ
 Vertretung für Herrn Dipl. Ing. (FH) Karl
 Schachinger
 Kronawetter Thomas FPÖ
 Vertretung für Herrn Karl Reder
 Laßl Erwin SPÖ
 Vertretung für Frau Ilse Laßl

Schriftführer

Sieberer Doris

Abwesend sind:

Vorsitzender

Schuster Friedrich, Bgm. ÖVP

Mitglieder

Kuntner Karl ÖVP
 Laßl Ilse SPÖ
 Straßmair Dietmar SPÖ
 Aitzetmüller Michael SPÖ
 Schachinger Karl, Dipl. Ing. (FH) FPÖ

Laßl Julia
Reder Karl

SPÖ
FPÖ

Leiter des Gemeindeamtes: Al. Günther Weigerstorfer
Schriftführerin: Doris Sieberer

Vzbgm. Rudolf Platzer (FP) stellt fest, dass Bgm. Friedrich Schuster ihm mitgeteilt hat, dass er aus gesundheitlichen Gründen nicht an dieser Gemeinderatssitzung teilnehmen kann und daher er die Vorsitzführung übernehmen muss.

Er begrüßt die Herren Vizebürgermeister, die Gemeindevorstandsmitglieder, die Damen und Herren des Gemeinderates, Herrn Al. Weigerstorfer und Frau Sieberer, die er mit der Protokollierung der Sitzung betraut.

Der Vorsitzende eröffnet die Sitzung und stellt fest, dass

- a. die Sitzung von Bgm.Schsuter ordnungsgemäß einberufen wurde,
- b. die Verständigung hiezu an alle Mitglieder zeitgerecht, schriftlich am 8.März 2012 unter Bekanntgabe der Tagesordnung erfolgt ist,
- c. die Beschlussfähigkeit gegeben ist,
- d. die Verhandlungsschrift über die Sitzung vom 15.12.2011 bis zur heutigen Sitzung während der Amtsstunden im Gemeindeamt zur Einsicht aufgelegt ist, während der Sitzung zur Einsicht aufliegt und gegen diese Verhandlungsschrift bis zum Sitzungsende Einwendungen eingebracht werden können

Beschlussauszug

über die öffentliche Sitzung des Gemeinderates im Sitzungssaal des Marktgemeindeamtes Pettenbach.

Datum: 15.03.2012; Beginn: 20:00 Uhr; Ende: 22:43 Uhr;

Sitzungsnummer: GR/2012/12

2. Bericht über die Prüfungsausschusssitzung vom 28.02.2012

Der Vorsitzende ersucht die GR Danusa Neuhauser (VP) um ihren Bericht.

Bei der Prüfungsausschusssitzung wurden folgende Punkte beraten

1. Genehmigung der letzten Niederschrift
2. Todo- Liste
3. Abschluss 2011- Verein zur Förderung der Infrastruktur der Marktgemeinde Pettenbach & CoKG
4. Rechnungsabschluss 2011
5. Termine und Themen für die nächsten Prüfungsausschusssitzungen im Jahr 2012
6. Allfälliges

1. Genehmigung der letzten Niederschrift

Die Verhandlungsschrift von der letzten Sitzung wird genehmigt.

2. Todo- Liste

Die Todo Liste wird um folgende Punkte erweitert:

- Kontrolle der Vergütungsbuchungen der Bauhofmitarbeiter
- Heizkosten der Gemeindeobjekte
- Struktur der Kommunalabgabe
- Prüfung der Gebarung des Sozialausschusses (1 mal jährlich)

3. Abschluss 2011- Verein zur Förderung der Infrastruktur der Marktgemeinde Pettenbach & CoKG

a. Einnahmen-/Ausgabenrechnung 2011

Die Einnahmen-/Ausgabenrechnung des laufenden Betriebes 2011 schließt mit

Einnahmen	von	€	254.108,99	und
Ausgaben	von	€	254.108,99	ab

b. Gewinn- und Verlustrechnung vom 1. 1.2011-31.12.2011

Der Bilanzverlust im Jahr 2011 beträgt -€ 79.088,17. Neutralisiert man beim Gewinn und Verlustkonto die AFA (€ 136.157,00), so erhält man einen Überschuss in der Höhe von € 57.068,83. Dieser Betrag wird an die Marktgemeinde Pettenbach zurückgeführt.

c. Schuldenmanagement

Der Schuldenstand der KG beträgt mit Stand 31.12.2011 - 4. 857.784,54 EUR

d. Projekthaushalt

Derzeit werden 4 Projekte (Umbau Amtshaus, Schulsanierung, Sportzentrum und Musikheimumbau) über den Verein zur Förderung der Infrastruktur & CoKG abgewickelt:

Der Projekthaushalt sieht

Einnahmen	€	3.331.640,37	und
Ausgaben von	€	3.356.313,78	vor

und es besteht somit ein Fehlbetrag für das Finanzjahr 2011 in der Höhe von € 24.673,41.

Dieser Fehlbetrag wird durch Landesmittel im Jahr 2012 gedeckt.

4. Rechnungsabschluss 2011

Eine pauschale Überprüfung des vollständigen Rechnungsabschlusses 2011 wurde vom Prüfungsausschuss am 28. Februar 2012 durchgeführt. Alle jene Rechnungsposten, welche größere Abweichungen d.h. Über- bzw. Unterschreitungen der Voranschlagssumme von mehr als 20% und mindestens € 1.500,00,- aufwiesen, wurden besprochen.

Buchungsposten mit höheren Beträgen wurden von Hr. T. Zehetner näher erläutert bzw. in die dazugehörigen Kontoblätter und Belege Einschau gehalten.

Diese Stichproben berechtigen zur Feststellung, dass die buchhalterische Abwicklung der Gemeindefinanzen mit Abschluss des Finanzjahres 2011 in Ordnung ist.

Details aus dem RA 2011:

1a) Kassen - Bestand (Kontokorrentkredit)

	RA2011
Anfangsstand	-584.916,04
am Ende des Finanzjahres aller Bankverbindungen	-207.814,95

1b) Ordentlicher Haushalt

Anordnungs- Soll an Einnahmen	7.368.440,30
Anordnungs- Soll an Ausgaben	6.980.302,29
<hr/>	
+ Sollfehlbetrag Vorjahr	-419.688,99
das ergibt einen Soll- Fehlbetrag 2011 von	-31.550,98

Der Nachtragsvoranschlag 2011 weist einen Fehlbetrag in der Höhe von € 227.000,00 auf. Der Abgang im Rechnungsabschluss 2011 hat sich um € 195.439,42 verringert. Hier einige Gründe für diese Verringerung gegenüber dem Nachtragsvoranschlag 2011.

Ansatz	Bezeichnung	Einnahmen	Ausgaben
	Projekt- Energie in		Förderung im Jahr 2011
520000	Pettenbach	19.760,00	ausbezahlt
814000	Winterdienst		-67.267,49
914000	Beteiligung an VFI	54.656,17	Gewinnausschüttung
		74.416,17	-67.267,49
		141.683,66	

Der Rest wurde durch viele kleine Voranschlagsbeträge, die nicht zur Gänze ausgeschöpft wurden, erzielt.

15 Euro Erlass

Laut diesem Erlass dürfen Gemeinden 15 Euro pro Einwohner für Förderungen,... ausgeben. Bei der Marktgemeinde Pettenbach sind das in Summe € 78.690,00. Im Rechnungsabschluss fallen € 78.444,32 in diesem Bereich. Das bedeutet, dass die Marktgemeinde Pettenbach die Kriterien des 15 Euro Erlasses erfüllt, sofern nicht noch weitere Kosten seitens der Aufsichtsbehörde eingerechnet werden müssen.

Personalkosten

Der Sammelnachweis über die Personalkosten weist für das Jahr 2011 einen Aufwand von € 1.167.205,80 aus. Das sind **16,87%** der ordentlichen Ausgaben. (2010 € 1.169.824,96 – 17,51%)

Instandhaltungen

Für Instandhaltungen wurden im Jahr 2011 € 133.846,38 ausgegeben.

Schuldenstand

Der Schuldenstand der Marktgemeinde Pettenbach beträgt mit Stichtag 31.12.2011 € -7.915.954,80.

Die CHF Darlehen wurden laut Beilage im RA 2011 mit Kurs vom 31.12.2011 berichtigt.

Der momentane Schuldenstand der Gemeinde plus dem Schuldenstand der VFI (Haftungen) ergibt € -12.773.739,35. (inkl. Zwischenfinanzierungen für Schulsanierung, Sportanlagenenerweiterung)

Zugänge bei den Darlehen im Jahr 2011 wurden bei der Ortsumfahrung, bei der WVA Steuerung, beim Kanalbauprojekt BA 11 und BA 13 in der Höhe von € 723.269,15 verbucht.

Stand der Rücklagen (Stand 31.12.)

Die Rücklagen haben sich von € 62.315,93 auf 128.294,54 erhöht.

Leasing (Stand 31.12)

Im Jahr 2011 wurden € 57.249,15 an Leasingraten für Bauhof, Musikschule ausgegeben.

Haftungen (Stand 31.12.)

Mit Stichtag 31.12.2011 hat die Marktgemeinde Pettenbach € 6.456.606,13 an Haftungen vergeben.

1d) Außerordentlicher Haushalt

Anordnungs-Soll 2011 an Einnahmen	€	1.166.161,20
Anordnungs-Soll 2011 an Ausgaben	€	1.128.847,02
<hr/>		
das ergibt einen Soll – Überschuss 2011 von	€	37.314,18
- Soll Fehlbetrag von 2010	€	160.352,86
+ Soll Überschuss von 2010	€	
<hr/>		
Damit ergibt sich im Außerordentlichen Haushalt insgesamt	€	
ein Fehlbetrag in der Höhe von	€	-123.038,68

Abschließend kommt der Prüfungsausschuss zu folgender Stellungnahme:

Der Prüfungsausschuss weist erneut darauf hin, dass gerade jetzt in dieser finanziell angespannten Situation die Einhaltung der Voranschlagsbeträge besonders wichtig ist.

5. Termine und Themen für die nächsten Prüfungsausschusssitzungen im Jahr 2012

Die nächste Prüfungsausschusssitzung findet am 27.03.2012 um 19 Uhr im Besprechungsraum der Marktgemeinde Pettenbach statt. Für die nächsten Sitzungen wurden bereits Themen erstellt.

6. Allfälliges

Keine Wortmeldungen

Antrag: GR Danusa Neuhauser ersucht den Gemeinderat um Kenntnisnahme des Prüfungsberichtes.

Vzbgm. Leopold Bimminger (VP) erfreut sich über die Entwicklung des Rechnungsabschlusses 2011. Er meint, wenn der Fehlbetrag, in der Höhe von € 31.550,98, vom Land zu 100% gedeckt werden könnte, würde er sehr zuversichtlich sein, dass der Rechnungsabschluss 2012 ausgeglichen oder positiv erstellt werden könnte. Er betont auch, dass der Schuldenstand nicht sehr gut aussehe, darin aber noch Zwischenfinanzierungen enthalten wären. Weiters betont er, dass in Zukunft die Finanzen so sparsam wie möglich weiter geführt werden müssen, dass der Schuldenstand geringer wird.

GR Karl-Heinz Strauß (FP) stellt dazu fest, dass bei diesem Schuldenstand ein Betrieb konkursreif wäre. Er meint auch, dass unabhängig von der guten Entwicklung der Einnahmen, geschaut werden müsse, wo in der zukünftigen Budgeterstellung Einsparungspotential gegeben wäre, um langfristig etwas ändern zu können.

Vzbgm. Ing. Paul Neuburger (SP) merkt an, dass in den letzten Jahren die Kosten sehr bewusst kontrolliert und einige Einschnitte gemacht wurden, sodass 2012 hoffentlich positiv abgeschlossen werden könnte. Er betont auch, dass die Ausgaben so gesteuert werden müssen, dass die Gemeinde attraktiv für Betriebe und auch als Wohngemeinde sei.

GREM Erwin Laßl (SP) erklärt, dass die öffentliche Hand andere Aufgaben hat und anders denken muss, als ein Unternehmen.

GR Bernhard Radner (VP) ist dafür, dass gespart und das Geld sinnvoll eingesetzt wird. Er betont auch, dass der Schuldenstand von € 12.000.000,- auf die Zwischenfinanzierungen zurück zu führen sei.

Vzbgm. Rudolf Platzer (FP) merkt an, dass die Kräfte gemeinsam gebündelt werden müssen, um den Finanzhaushalt so in Ordnung zu bringen, dass bei einer geringen Belastung die Gemeinde nicht wieder zu einer Abgangsgemeinde wird.

Beschluss: Der Antrag wird einstimmig durch ein Zeichen mit der Hand zur Kenntnis genommen.

F.d.R.d.A.:





Zahl: /2012

Pettenbach, am 15.03.2012

Bearbeiter: Thomas Zehetner

Abteilung: Buchhaltung

Telefon: +43 (0)7586 / 8155-16

Fax: +43 (0)7586 / 8155-25

E-mail: zehetner@pettenbach.ooe.gv.at

ATU 23426102

Rechnungsabschluss für das Finanzjahr 2011

Genehmigung

Kundmachung

Im Sinne des § 92 Abs.4. der öö. Gemeindeordnung 1990 wird hiermit kundgemacht, dass der Gemeinderat der Marktgemeinde Pettenbach in der am 15. März 2012 abgehaltenen öffentlichen Sitzung den Rechnungsabschluss der Marktgemeinde, ihre wirtschaftlichen Unternehmungen und der in der Verwaltung der Gemeinde stehenden selbständigen Fonds und Stiftungen sowie die Vermögens- und Schuldenrechnung für das Jahr 2011 gemäß § 93 Abs.1 der OÖ. Gemeindeordnung 1990 erledigt hat.

Der Bürgermeister

Prof. Friedrich Schuster

Angeschlagen am: 15. März 2012

Abgenommen am: 30. März 2012



Marktgemeinde Pettenbach

Bezirk Kirchdorf / Krems


DVR: 0024767

Rechnungsabschluss



für das Haushaltsjahr 2011

Nach Auflage zur öffentlichen Einsicht gemäß §92 der Oö.GemO. 1990, nach Berücksichtigung der eingebrachten Erinnerungen und nach Behebung der Anstände, vom Gemeinderat in der Sitzung vom 15. März 2012 genehmigt. Ein Auszug aus der Verhandlungsschrift über die Sitzung des Gemeinderates betreffend Beratung und Beschlussfassung über den Rechnungsabschluss ist angeschlossen. Der Rechnungsabschluss wurde vom Prüfungsausschuss im Sinne des §91 der Oö.GemO. 1990 am 28. Februar 2012 geprüft. Es ist ein Bericht über das Ergebnis der Prüfung angeschlossen.

Der Buchhaltungsleiter:


Thomas Zehetner

Der Bürgermeister:



Prof. Friedrich Schuster

Der vorliegende Rechnungsabschluss 2011 der Marktgemeinde Pettenbach wurde gemäß §9 Abs.2 der Oö.GemO. 1990 namens der Landesregierung dahingehend geprüft ob er den hiefür geltenden Bestimmungen entspricht. Das Ergebnis der Überprüfung ist im Erlaß GEM.- vom enthalten.

Kirchdorf/ Krems, am

Der Bezirkshauptmann:

.....



Gemeindedaten

1. Einwohnerzahl

Unter Berücksichtigung der bis zum 31.12.2009 durch Eingemeindung eingetretenen Gebietsveränderungen:	HWS	NWS	Gesamt
a) Bei Gemeinderatswahlen am 5. Juni 2009	4.979	267	5.246
b) Stichtag vom 31. Oktober 2009	4.960		
c) Stichtag vom 31. Oktober 2010	4.966		

2. Flächenausmaß

5.466 ha

3. Hebesätze

Grundsteuer für land- und forstwirtschaftlichen Betriebe (A) mit	500 v. H.	des Steuermessbetrages
Grundsteuer für Grundstücke (B) mit	500 v. H.	des Steuermessbetrages
Lustbarkeitsabgabe (Kartenabgabe) mit	15 v.H.	des Preises oder Entgeltes

Hundeabgabe für jeden Hund	20,00
für jeden weiteren Hund.....	20,00
für jeden Wachhund.....	20,00

Wasserbezugsgebühr

Bereitstellungsgebühr pro Anschluss	39,00
Bereitstellungsgebühr pro weiteren Haushalt od. Gewerbe.....	20,00
Wasserbezugsgebühr je m ³ bis 30 m ³ Wasserverbrauch pro Person	1,08
Wasserbezugsgebühr je m ³ ab 30 m ³ Wasserverbrauch pro Person	1,51
Wasserbezugsgebühr je m ² verbauter Fläche	1,51
Wasserleitungsanschlussgebühr pro m ²	12,35
Mindestwasserleitungsanschlussgebühr für 150 m ²	1.852,50
Mindestwasserleitungsanschlussgebühr für unbebaute Grundstücke.....	1.368,84

Änderungen Gebühren gegenüber der aktuellen Wassergebührenverordnung

§2/2 bei gewerbliche Betrieben pro m ² genutzter Fläche ab 150 m ²	6,90
§2/2 bei Lagerhallen ab 150 m ²	3,45
§2/2 bei Beherbergungsbetrieben pro Fremdenbett	57,10
§2/2b je Fremdenbett	57,10
§2/2b pro Großvieheinheit	57,10
§3/2 Zählergebühr Durchlaufmenge 3 - 5 m ³	1,70
§3/2 Zählergebühr Durchlaufmenge 20 m ³	4,60
§3/2a für bebaute u. bewohnte Grundstücke pro Person / Monat	4,40
§3/2b für unbebaute Grundstücke bis 1.500 m ²	6,70
§3/2b für unbebaute Grundstücke weiter angefangene 500 m ²	3,35
§3/2b Grundstücke bis zur Benützung der Baulichkeit ohne Einbau einer Wohnung	10,75
§3/2b Wassergebührenpauschale während der Bauzeit	158,30

(alle Preise sind exkl. 10 % Ust.)



Gemeindedaten

Kanalbenützungsgebühr	
Bereitstellungsgebühr pro Anschluss	125,00
Bereitstellungsgebühr pro weiteren Haushalt od. Gewerbe.....	43,00
Kanalbenützungsgebühr je m ³ bis 30 m ³ Wasserverbrauch pro Person.....	2,03
Kanalbenützungsgebühr je m ³ ab 30 m ³ Wasserverbrauch pro Person	3,42
Kanalbenützungsgebühr je m ² verbauter Fläche	3,42
Kanalbenützungs pauschale für Brauchwasseranlagen pro Person (aber max. 108,40 €pro Haushalt).....	27,10
Kanalanschlussgebühr pro m ²	20,70
Mindestkanalanschlussgebühr für 150 m ²	3.105,00
Mindestkanalanschlussgebühr für unbebaute Grundstücke.....	3.105,00
Änderungen der Gebühren gegenüber der aktuellen Kanalgebührenverordnung	
§2/4 je m ² der Bemessungsgrundlage	11,60
§2/5 volle 50 Großviehschlachtungen pro Jahr	257,25
volle 50 Kleinviehschlachtungen pro Jahr	129,30
§8/6 Senkgrubeninhalte.....	1,75
Senkgrubeninhalte von anderen Gemeinden.....	2,85

(alle Preise sind exkl. 10 % Ust.)

Abfallgebühr je abgeführter Abfallbehälter	
mit 60 Liter Inhalt (Tonne und Müllsack).....	4,13
mit 90 Liter Inhalt	6,20
mit 120 Liter Inhalt	8,26
mit 240 Liter Inhalt	16,52
mit 770 Liter Inhalt	53,01
mit 1.100 Liter Inhalt	75,74
Bereitstellungsgebühr pro Tonne oder Säcke und Jahr	21,00
Gebühr für zusätzlichen Müllsack (60 Liter)	3,37
Müllsack (exkl. 20 % Ust.).....	0,14

(alle Preise sind exkl. 10 % Ust.)

**Kassenabschluss
Gesamt - Ist - Rechnung**

Haushalt 1	Anfänglicher Kassenbestand		Ist des lfd. Jahres		Summe der		Schliesslicher Kassenbestand (Unterschied zwischen Sp.6 und 7)	
	+	-	der Einnahmen	der Ausgaben	Einnahmen Sp.2+4	Ausgaben Sp.3+5	+	-
	2	3	4	5	6	7	8	9
Ordentlicher Haushalt		537.047,43	7.334.956,22	7.031.950,83	7.334.956,22	7.568.998,26		234.042,04
Ausserordentlicher Haushalt	230.512,62	430.498,60	1.225.891,29	1.145.790,06	1.456.403,91	1.576.288,66		119.884,75
Verwahrgelder	188.580,92		1.914.278,99	1.888.262,74	2.102.859,91	1.888.262,74	214.597,17	
Vorschüsse		36.463,55	766.954,18	798.975,96	766.954,18	835.439,51		68.485,33
Summe	419.093,54	1.004.009,58	11.242.080,68	10.864.979,59	11.661.174,22	11.868.989,17	214.597,17	422.412,12
Anfänglicher Kassenbestand	+					Schliesslicher Kassenbestand	+	
	-	584.916,04					-	207.814,95
Einnahmen des lfd.J. (Sp.4)			11.242.080,68			Ausgaben des lfd. Jahres (Sp.5)		10.864.979,59
Summe						Summe		10.657.164,64
								10.657.164,64

Nachweis des Ist-Bestandes zum 31. Dezember 2009 bis Tagesberichtsnummer 99

Zahlweg Blz./Ktonr.	Einnahmen	Ausgaben	Bestand abgel. u. lfd. Jahr		Gesamtbestand		nachgewiesen durch	
			+	-	+	-	Kto.Auszug Nr.	Datum
Gegenverrechnung	3.890.723,46	3.890.723,46						
Barkasse	44.324,53	44.297,31	27,22					30.12.2011
Raiffeisenbank Pettenbach 34427/00006023	3.818.564,30	4.011.598,60		193.034,30		27,22	257	30.12.2011
Sparkasse Kremstal Pyhm 20315/0200003622	4.527.997,93	4.340.959,08	187.038,85			193.034,30	252	30.12.2011
Postsparkasse 60000/7532595	380.437,15	582.283,87		201.846,72		187.038,85	64	30.12.2011
Insgesamt	12.662.047,37	12.869.862,32	187.066,07	394.881,02		201.846,72		
abzüglich Sollergebnis Vorjahr	1.000.873,15	1.000.873,15				187.066,07		394.881,02
	11.661.174,22	11.868.989,17						

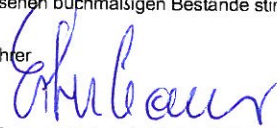
Saldo gesamt

-207.814,95

-207.814,95

Die einzelnen Bestände stimmen mit dem Kassenbuch des abgelaufenen und des laufenden Finanzjahres überein.
Die Bestände des abgelaufenen Finanzjahres wurden in die Bücher des laufenden Finanzjahres übernommen.
Die ausgewiesenen buchmäßigen Bestände stimmen mit den tatsächlich vorhandenen Bargeldbeständen und Giroguthaben überein.

Der Kassenführer



Manfred Esterbauer



Der Bürgermeister



Friedrich Schuster

Marktgemeinde Pettenbach

Gesamtübersicht für das Jahr 2011 - Ordentlicher Haushalt - Einnahmen (Beträge werden in EURO ausgewiesen)

Gruppe bzw. VA-Stelle	Namentliche Bezeichnung	Anf. Zahlungs- rückstände	Anordnungs- soll	Gesamt soll	Ist	Schl. Zahlungs- rückstände	Voranschlags- betrag	(Soll - VA)	
								Unterschiedsbetrag mehr	weniger
0	VERTRETUNGSKÖRPER UND ALLGEMEINE VER		142.077,26	142.077,26	142.077,26		185.900,00	8.199,27	52.022,01
1	ÖFFENTLICHE ORDNUNG UND SICHERHEIT		7.853,60	7.853,60	7.853,60		200,00	7.749,15	95,55
2	UNTERRICHT, ERZIEHUNG SPORT UND WISSEN	14.943,00	240.425,75	255.368,75	250.409,75	4.959,00	222.400,00	25.305,00	7.279,25
3	KUNST, KULTUR UND KULTUS		27.264,01	27.264,01	27.264,01		15.700,00	14.272,01	2.708,00
4	SOZIALE WOHLFAHRT UND WOHNBAUFÖRDER		2.200,00	2.200,00	2.200,00		3.400,00		1.200,00
5	GESUNDHEIT		31.921,00	31.921,00	31.921,00		12.700,00	19.821,00	600,00
6	STRASSEN- UND WASSER- BAU, VERKEHR		305.976,25	305.976,25	303.401,13	2.575,12	299.100,00	19.449,69	12.573,44
7	WIRTSCHAFTSFÖRDERUNG		395,43	395,43	395,43			395,43	
8	DIENSTLEISTUNGEN	93.349,92	1.253.260,52	1.346.610,44	1.224.932,64	121.677,80	1.120.300,00	160.141,86	27.181,34
9	FINANZWIRTSCHAFT	94.457,97	5.357.066,48	5.451.524,45	5.344.501,40	107.023,05	5.375.300,00	86.498,49	104.732,01
	Zwischensumme	202.750,89	7.368.440,30	7.571.191,19	7.334.956,22	236.234,97	7.235.000,00	341.831,90	208.391,60
964100	Abwicklung der Ergebnisse des Vorjahres: Sollfehlbetrag - OHH: 2009	419.688,99		419.688,99	419.688,99				
	Gesamtsumme der Einnahmen	622.439,88	7.368.440,30	7.990.880,18	7.754.645,21	236.234,97	7.235.000,00	341.831,90	208.391,60
	Ergebnisse des Haushaltsjahres:								
	Ist- Fehlbetrag lfd. Jahr		234.042,04	234.042,04	234.042,04				
	Soll- Fehlbetrag lfd. Jahr		31.550,98	31.550,98		31.550,98			
	Endsumme	622.439,88	7.634.033,32	8.256.473,20	7.988.687,25	267.785,95			

Marktgemeinde Pettenbach

Gesamtübersicht für das Jahr 2011 - Ordentlicher Haushalt - Ausgaben (Beträge werden in EURO ausgewiesen)

Gruppe bzw. VA-Stelle	Namentliche Bezeichnung	Anf. Zahlungsrückstände	Anordnungssoll	Gesamtssoll	Ist	Schl. Zahlungsrückstände	Voranschlagsbetrag	(VA - Soll) Unterschiedsbetrag		
								mehr	weniger	
0	VERTRETUNGSKÖRPER UND ALLGEMEINE VER	4.393,83	947.480,81	951.874,64	944.077,09	7.797,55	948.300,00	44.898,93	44.079,74	
1	ÖFFENTLICHE ORDNUNG UND SICHERHEIT	2.001,12	63.853,40	65.854,52	65.847,25	7,27	64.100,00	7.855,99	7.609,39	
2	UNTERRICHT, ERZIEHUNG SPORT UND WISSEN	50.172,65	1.094.478,07	1.144.650,72	1.131.937,73	12.712,99	1.143.300,00	143.331,02	94.509,09	
3	KUNST, KULTUR UND KULTUS	304,92	152.720,19	153.025,11	152.803,05	222,06	144.800,00	34.581,61	42.501,80	
4	SOZIALE WOHLFAHRT UND WOHNBAUFÖRDER	292,48	1.194.624,39	1.194.916,87	1.193.995,83	921,04	1.200.100,00	8.727,54	3.251,93	
5	GESUNDHEIT	200,00	1.031.201,77	1.031.401,77	1.031.171,17	230,60	1.039.100,00	8.106,93	208,70	
6	STRASSEN- UND WASSER- BAU, VERKEHR	1.652,23	583.994,30	585.646,53	581.593,60	4.052,93	534.700,00	48.487,64	97.781,94	
7	WIRTSCHAFTSFÖRDERUNG	2.257,75	26.976,32	29.234,07	26.976,32	2.257,75	32.000,00	6.404,96	1.381,28	
8	Dienstleistungen	14.016,88	1.340.597,55	1.354.614,43	1.349.072,71	5.541,72	1.413.500,00	263.718,19	190.815,74	
9	FINANZWIRTSCHAFT	10.100,59	544.375,49	554.476,08	554.476,08		522.400,00	27.103,75	49.079,24	
	Zwischensumme	85.392,45	6.980.302,29	7.065.694,74	7.031.950,83	33.743,91	7.042.300,00	593.216,56	531.218,85	
	Abwicklung der Ergebnisse des Vorjahres:									
962100	Ist Fehlbetrag Vorjahr	537.047,43		537.047,43	537.047,43					
964100	Sollfehlbetrag - OHH: 2009		419.688,99	419.688,99	419.688,99		419.700,00	11,01		
	Gesamtsumme der Ausgaben	622.439,88	7.399.991,28	8.022.431,16	7.988.687,25	33.743,91	7.462.000,00	593.227,57	531.218,85	
	Ergebnisse des Haushaltsjahres:									
	Ist- Fehlbetrag lfd. Jahr		234.042,04	234.042,04		234.042,04				
	Endsumme	622.439,88	7.634.033,32	8.256.473,20	7.988.687,25	267.785,95				

Gesamtabschluss des ordentlichen Haushalts

7.754.645,21	Einnahmenabstättung				
7.988.687,25	- Ausgabenabstättung				
-234.042,04	= Kassen(feh)bestand				
236.234,97	+ Einnahmerückstände				
2.192,93	= Zwischensumme		7.368.440,30	Einnahmenvorschreibung	
33.743,91	- Ausgabenrückstände		7.399.991,28	- Ausgabenvorschreibung	
-31.550,98	= Jahresergebnis (+ = Überschuss, - = Abgang)		-31.550,98		

Voranschlagsvergleich

(Einnahmen: Soll - VA Ausgaben: VA - Soll)
 Erfolge gegenüber Voranschlag
 günstiger ungünstiger

Ausgabeneinsparung	593.227,57	
Ausgabenüberschreitung		531.218,85
Mehreinnahmen	341.831,90	
Mindereinnahmen		208.391,60
Summe der zusätzlichen Deckungsmittel	935.059,47	
Summe des zusätzlichen Bedarfs		739.610,45
Überschuss an Deckungsmittel		0,00
Ausgleich des prälimin. Fehlbetrags		227.000,00
Im Nachjahr zu deckender Fehlbetrag	31.550,98	
Voranschlagsvergleich insgesamt	966.610,45	966.610,45

Marktgemeinde Pettenbach

Beilage zum Rechnungsabschluss für das Jahr 2011 - Ordentlicher Haushalt (Beträge werden in EURO ausgewiesen)

Bezeichnung des Abschnitts	E i n n a h m e n			A u s g a b e n		
	Voranschlag inkl. NVA	Ergebnis lt. Re. A.	+ mehr - weniger	Voranschlag inkl. NVA	Ergebnis lt. Re. A.	+ mehr - weniger
0 VERTRETUNGSKÖRPER UND ALLGEMEINE VERWALTUNG	185.900	142.077,26	-43.822,74	948.300	947.480,81	819,19
1 ÖFFENTLICHE ORDNUNG UND SICHERHEIT	200	7.853,60	7.653,60	64.100	63.853,40	246,60
2 UNTERRICHT, ERZIEHUNG SPORT UND WISSENSCHAFT	222.400	240.425,75	18.025,75	1.143.300	1.094.478,07	48.821,93
3 KUNST, KULTUR UND KULTUS	15.700	27.264,01	11.564,01	144.800	152.720,19	-7.920,19
4 SOZIALE WOHLFAHRT UND WOHNBAUFÖRDERUNG	3.400	2.200,00	-1.200,00	1.200.100	1.194.624,39	5.475,61
5 GESUNDHEIT	12.700	31.921,00	19.221,00	1.039.100	1.031.201,77	7.898,23
6 STRASSEN- UND WASSER- BAU, VERKEHR	299.100	305.976,25	6.876,25	534.700	583.994,30	-49.294,30
7 WIRTSCHAFTSFÖRDERUNG	0	395,43	395,43	32.000	26.976,32	5.023,68
8 DIENSTLEISTUNGEN	1.120.300	1.253.260,52	132.960,52	1.413.500	1.340.597,55	72.902,45
9 FINANZWIRTSCHAFT	5.375.300	5.357.066,48	-18.233,52	942.100	964.064,48	-21.964,48
Gesamtsumme Ordentlicher Haushalt	7.235.000	7.368.440,30	133.440,30	7.462.000	7.399.991,28	62.008,72
Summe Einnahmen	7.235.000	7.368.440,30				
Summe Ausgaben	7.462.000	7.399.991,28				
Überschuss/Fehlbetrag	-227.000	-31.550,98				

Marktgemeinde Pettenbach

Beilage zum Rechnungsabschluss für das Jahr 2011 - Ordentlicher Haushalt (Beträge werden in EURO ausgewiesen)

Bezeichnung des Abschnitts	E i n n a h m e n			A u s g a b e n		
	Voranschlag inkl. NVA	Ergebnis lt. Re. A.	+ mehr - weniger	Voranschlag inkl. NVA	Ergebnis lt. Re. A.	+ mehr - weniger
0 VERTRETUNGSKÖRPER UND ALLGEMEINE VERWALTUNG						
000000 Gemeindevertretung	6.300	6.256,20	-43,80	175.000	173.082,06	1.917,94
000	6.300	6.256,20	-43,80	175.000	173.082,06	1.917,94
010000 Gemeindeamt	5.800	9.309,62	3.509,62	432.900	461.604,85	-28.704,85
010100 Gemeindeamt Techniker	0	0,00	0,00	49.900	48.908,98	991,02
010	5.800	9.309,62	3.509,62	482.800	510.513,83	-27.713,83
015000 Pressestelle, Amtsblatt u. off. Arb	1.000	1.176,40	176,40	8.700	5.962,03	2.737,97
015	1.000	1.176,40	176,40	8.700	5.962,03	2.737,97
019000 Repräsentationen	5.600	6.612,97	1.012,97	27.800	22.679,26	5.120,74
019	5.600	6.612,97	1.012,97	27.800	22.679,26	5.120,74
021000 Statistisches Amt	100	1.341,52	1.241,52	0	0,00	0,00
021	100	1.341,52	1.241,52	0	0,00	0,00
022000 Standesamt	0	0,00	0,00	2.700	1.778,28	921,72
022	0	0,00	0,00	2.700	1.778,28	921,72
023000 Einwohneramt	100	0,00	-100,00	0	0,00	0,00
023	100	0,00	-100,00	0	0,00	0,00
024000 Wahlamt	3.800	5.627,19	1.827,19	1.700	0,00	1.700,00
024	3.800	5.627,19	1.827,19	1.700	0,00	1.700,00
025000 Staatsbürgerschaft	800	790,40	-9,60	200	0,00	200,00
025	800	790,40	-9,60	200	0,00	200,00
031000 Amt für Raumordnung und Raumplanung	143.500	93.316,90	-50.183,10	14.000	14.348,46	-348,46
031	143.500	93.316,90	-50.183,10	14.000	14.348,46	-348,46
032000 Vermessungsamt	0	0,00	0,00	300	0,00	300,00
032	0	0,00	0,00	300	0,00	300,00
060000 Beiträge an Verbände, Vereine und sonstige Organisationen	0	0,00	0,00	15.700	13.051,88	2.648,12
060	0	0,00	0,00	15.700	13.051,88	2.648,12
061000 Sonstige Subventionen	0	0,00	0,00	2.500	3.131,35	-631,35
061	0	0,00	0,00	2.500	3.131,35	-631,35
062000 Ehrungen und Auszeichnungen	0	0,00	0,00	1.100	1.305,34	-205,34
062	0	0,00	0,00	1.100	1.305,34	-205,34
063000 Städtekontakte und Partnerschaften	0	0,00	0,00	1.300	1.320,30	-20,30

Marktgemeinde Pettenbach

Beilage zum Rechnungsabschluss für das Jahr 2011 - Ordentlicher Haushalt (Beträge werden in EURO ausgewiesen)

Bezeichnung des Abschnitts	E i n n a h m e n			A u s g a b e n		
	Voranschlag inkl. NVA	Ergebnis lt. Re. A.	+ mehr - weniger	Voranschlag inkl. NVA	Ergebnis lt. Re. A.	+ mehr - weniger
063	0	0,00	0,00	1.300	1.320,30	-20,30
070000 Verfügungsmittel	0	0,00	0,00	20.500	17.029,75	3.470,25
070	0	0,00	0,00	20.500	17.029,75	3.470,25
080000 Pensionen, soweit nicht aufgeteilt	15.700	15.376,06	-323,94	177.400	174.020,21	3.379,79
080	15.700	15.376,06	-323,94	177.400	174.020,21	3.379,79
090000 Bezugsvorschüsse und Darlehen	3.200	2.270,00	-930,00	0	0,00	0,00
090	3.200	2.270,00	-930,00	0	0,00	0,00
091000 Personalausbildung, Personalfortb.	0	0,00	0,00	15.600	8.306,06	7.293,94
091	0	0,00	0,00	15.600	8.306,06	7.293,94
094000 Gemeinschaftspflege	0	0,00	0,00	1.000	952,00	48,00
094	0	0,00	0,00	1.000	952,00	48,00
0 VERTRETUNGSKÖRPER UND ALLGEMEINE VERWALTUNG	185.900	142.077,26	-43.822,74	948.300	947.480,81	819,19
1 ÖFFENTLICHE ORDNUNG UND SICHERHEIT						
131000 Bau- und Feuerpolizei	100	45,00	-55,00	4.000	252,00	3.748,00
131	100	45,00	-55,00	4.000	252,00	3.748,00
132000 Gesundheitspolizei	0	0,00	0,00	700	448,79	251,21
132	0	0,00	0,00	700	448,79	251,21
133000 Veterinärpolizei	100	59,45	-40,55	100	0,00	100,00
133	100	59,45	-40,55	100	0,00	100,00
134000 Flurpolizei	0	0,00	0,00	600	0,00	600,00
134	0	0,00	0,00	600	0,00	600,00
163000 Freiwillige Feuerwehren	0	0,00	0,00	53.600	58.675,59	-5.075,59
163	0	0,00	0,00	53.600	58.675,59	-5.075,59
170000 Allgemeine Angelengheiten	0	0,00	0,00	3.200	3.193,60	6,40
170	0	0,00	0,00	3.200	3.193,60	6,40
179000 Sonstige Einrichtungen und Maßnahme Katastrophenfälle	0	7.749,15	7.749,15	1.000	439,20	560,80
179	0	7.749,15	7.749,15	1.000	439,20	560,80
180000 Zivilschutz	0	0,00	0,00	900	844,22	55,78
180	0	0,00	0,00	900	844,22	55,78

Marktgemeinde Pettenbach

Beilage zum Rechnungsabschluss für das Jahr 2011 - Ordentlicher Haushalt (Beträge werden in EURO ausgewiesen)

Bezeichnung des Abschnitts	E i n n a h m e n			A u s g a b e n		
	Voranschlag inkl. NVA	Ergebnis lt. Re. A.	+ mehr - weniger	Voranschlag inkl. NVA	Ergebnis lt. Re. A.	+ mehr - weniger
1 ÖFFENTLICHE ORDNUNG UND SICHERHEIT	200	7.853,60	7.653,60	64.100	63.853,40	246,60
2 UNTERRICHT, ERZIEHUNG SPORT UND WISSENSCHAFT						
211000 Volksschule	6.200	5.440,58	-759,42	193.100	193.296,39	-196,39
211100 Volksschule Magdalenaberg	5.100	7.023,23	1.923,23	32.300	26.861,16	5.438,84
211	11.300	12.463,81	1.163,81	225.400	220.157,55	5.242,45
212000 Hauptschulen	72.500	68.625,79	-3.874,21	337.000	340.444,91	-3.444,91
212100 Nachmittagsbetreuung HS	4.200	5.300,00	1.100,00	0	3.209,27	-3.209,27
212	76.700	73.925,79	-2.774,21	337.000	343.654,18	-6.654,18
220000 Berufsbildende Pflichtschulen	0	0,00	0,00	57.900	48.059,48	9.840,52
220	0	0,00	0,00	57.900	48.059,48	9.840,52
232000 Schülerspeisung	71.000	83.033,15	12.033,15	116.800	104.400,27	12.399,73
232010 Schülerspeisung VSM	0	0,00	0,00	400	0,00	400,00
232100 Schülerbeaufsichtigung HS	8.000	7.319,31	-680,69	15.900	13.841,01	2.058,99
232110 Schülerbeaufsichtigung VS	4.000	5.172,41	1.172,41	8.000	9.830,99	-1.830,99
232120 Schülerbeaufsichtigung VSM	1.400	1.916,28	516,28	2.800	2.461,31	338,69
232200 Schülerbetreuung	1.500	2.845,30	1.345,30	7.200	11.874,00	-4.674,00
232	85.900	100.286,45	14.386,45	151.100	142.407,58	8.692,42
240000 Kindergarten	45.000	49.949,70	4.949,70	220.600	219.174,43	1.425,57
240010 Waldkindergarten	0	0,00	0,00	8.500	6.750,00	1.750,00
240	45.000	49.949,70	4.949,70	229.100	225.924,43	3.175,57
250000 Hort Pettenbach	0	600,00	600,00	35.700	18.520,10	17.179,90
250100 Eltern-Kind-Zentrum	0	0,00	0,00	8.100	7.500,00	600,00
250	0	600,00	600,00	43.800	26.020,10	17.779,90
259000 Jugendzentrum	0	0,00	0,00	30.400	29.663,45	736,55
259010 Jugendtaxi	3.500	3.200,00	-300,00	7.000	10.978,86	-3.978,86
259	3.500	3.200,00	-300,00	37.400	40.642,31	-3.242,31
262000 Sportplätze	0	0,00	0,00	59.100	45.299,24	13.800,76
262	0	0,00	0,00	59.100	45.299,24	13.800,76
269000 Sonstige Einrichtungen und Maßnahmen	0	0,00	0,00	1.700	1.593,20	106,80
269	0	0,00	0,00	1.700	1.593,20	106,80
273000 Volksbüchereien	0	0,00	0,00	800	720,00	80,00
273	0	0,00	0,00	800	720,00	80,00
2 UNTERRICHT, ERZIEHUNG SPORT UND WISSENSCHAFT	222.400	240.425,75	18.025,75	1.143.300	1.094.478,07	48.821,93

Marktgemeinde Pettenbach

Beilage zum Rechnungsabschluss für das Jahr 2011 - Ordentlicher Haushalt (Beträge werden in EURO ausgewiesen)

Bezeichnung des Abschnitts	E i n n a h m e n			A u s g a b e n		
	Voranschlag inkl. NVA	Ergebnis lt. Re. A.	+ mehr - weniger	Voranschlag inkl. NVA	Ergebnis lt. Re. A.	+ mehr - weniger
3 KUNST, KULTUR UND KULTUS						
320000 Errichtung einer Musikschule	14.800	19.954,01	5.154,01	87.000	88.618,50	-1.618,50
320	14.800	19.954,01	5.154,01	87.000	88.618,50	-1.618,50
321000 Einrichtungen der Musikpflege	0	0,00	0,00	1.800	2.181,08	-381,08
321	0	0,00	0,00	1.800	2.181,08	-381,08
322000 Maßnahmen z. Förd. der Musikpflege	0	0,00	0,00	3.200	3.150,00	50,00
322	0	0,00	0,00	3.200	3.150,00	50,00
340000 Museen	0	0,00	0,00	100	0,00	100,00
340	0	0,00	0,00	100	0,00	100,00
360000 Heimatmuseen	500	440,00	-60,00	15.000	13.810,43	1.189,57
360	500	440,00	-60,00	15.000	13.810,43	1.189,57
362000 Denkmalpflege	0	0,00	0,00	1.800	173,01	1.626,99
362100 Denkmalpflege (Seisenburg)	400	0,00	-400,00	4.500	3.396,17	1.103,83
362	400	0,00	-400,00	6.300	3.569,18	2.730,82
363000 Ortsbildpflege	0	0,00	0,00	22.900	17.253,43	5.646,57
363	0	0,00	0,00	22.900	17.253,43	5.646,57
369000 Sonstige Einrichtungen und Maßnahmen	0	6.870,00	6.870,00	8.000	23.668,66	-15.668,66
369	0	6.870,00	6.870,00	8.000	23.668,66	-15.668,66
380000 Einrichtungen der Kulturpflege	0	0,00	0,00	500	468,91	31,09
380	0	0,00	0,00	500	468,91	31,09
3 KUNST, KULTUR UND KULTUS	15.700	27.264,01	11.564,01	144.800	152.720,19	-7.920,19
4 SOZIALE WOHLFAHRT UND WOHNBAUFÖRDERUNG						
419000 Sonstige Einrichtungen und Maßnahmen	0	0,00	0,00	1.168.400	1.168.200,32	199,68
419	0	0,00	0,00	1.168.400	1.168.200,32	199,68
423000 Essen auf Rädern	0	0,00	0,00	1.600	2.570,03	-970,03
423	0	0,00	0,00	1.600	2.570,03	-970,03
425000 Entwicklungshilfe im Ausland	0	0,00	0,00	0	83,00	-83,00
425	0	0,00	0,00	0	83,00	-83,00
429000 Sonstige Einrichtungen und Maßnahmen	1.200	0,00	-1.200,00	8.200	5.518,32	2.681,68
429100 Seniorenraum	2.200	2.200,00	0,00	10.400	10.520,69	-120,69
429	3.400	2.200,00	-1.200,00	18.600	16.039,01	2.560,99

Marktgemeinde Pettenbach

Beilage zum Rechnungsabschluss für das Jahr 2011 - Ordentlicher Haushalt (Beträge werden in EURO ausgewiesen)

Bezeichnung des Abschnitts	E i n n a h m e n			A u s g a b e n		
	Voranschlag inkl. NVA	Ergebnis lt. Re. A.	+ mehr - weniger	Voranschlag inkl. NVA	Ergebnis lt. Re. A.	+ mehr - weniger
439000 Sonstige Einrichtungen und Maßnahmen	0	0,00	0,00	9.800	6.673,98	3.126,02
439	0	0,00	0,00	9.800	6.673,98	3.126,02
489000 Sonstige Maßnahmen	0	0,00	0,00	1.700	1.058,05	641,95
489	0	0,00	0,00	1.700	1.058,05	641,95
4 SOZIALE WOHLFAHRT UND WOHNBAUFÖRDERUNG	3.400	2.200,00	-1.200,00	1.200.100	1.194.624,39	5.475,61
5 GESUNDHEIT						
510000 Medizinische Bereichsversorgung	600	0,00	-600,00	13.700	13.042,50	657,50
510	600	0,00	-600,00	13.700	13.042,50	657,50
520000 Natur- und Landschaftsschutz	0	19.760,00	19.760,00	5.500	80,60	5.419,40
520	0	19.760,00	19.760,00	5.500	80,60	5.419,40
522000 Reinhaltung der Luft	0	0,00	0,00	4.000	3.445,35	554,65
522	0	0,00	0,00	4.000	3.445,35	554,65
528000 Tierkörperbeseitigung	0	0,00	0,00	32.500	31.568,32	931,68
528	0	0,00	0,00	32.500	31.568,32	931,68
530000 Rettungsdienste	0	0,00	0,00	54.800	54.899,30	-99,30
530	0	0,00	0,00	54.800	54.899,30	-99,30
539100 Gesunde Gemeinde	0	0,00	0,00	1.400	983,70	416,30
539	0	0,00	0,00	1.400	983,70	416,30
562000 Krankenanstaltenbeitrag	12.100	12.161,00	61,00	927.200	927.182,00	18,00
562	12.100	12.161,00	61,00	927.200	927.182,00	18,00
5 GESUNDHEIT	12.700	31.921,00	19.221,00	1.039.100	1.031.201,77	7.898,23
6 STRASSEN- UND WASSER- BAU, VERKEHR						
611000 Landesstraßen	0	0,00	0,00	200	0,00	200,00
611	0	0,00	0,00	200	0,00	200,00
612000 Gemeindestraßen	30.900	23.152,43	-7.747,57	113.800	135.546,70	-21.746,70
612	30.900	23.152,43	-7.747,57	113.800	135.546,70	-21.746,70
616000 Sonst. Straßen u. Wege	0	55,85	55,85	5.100	4.109,07	990,93
616100 Sonst. Straßen u. Wege (Güterwege)	0	0,00	0,00	92.900	91.080,42	1.819,58
616	0	55,85	55,85	98.000	95.189,49	2.810,51
617000 Bauhöfe	268.000	282.767,97	14.767,97	268.000	298.490,87	-30.490,87
617	268.000	282.767,97	14.767,97	268.000	298.490,87	-30.490,87

Marktgemeinde Pettenbach

Beilage zum Rechnungsabschluss für das Jahr 2011 - Ordentlicher Haushalt (Beträge werden in EURO ausgewiesen)

Bezeichnung des Abschnitts	E i n n a h m e n			A u s g a b e n		
	Voranschlag inkl. NVA	Ergebnis lt. Re. A.	+ mehr - weniger	Voranschlag inkl. NVA	Ergebnis lt. Re. A.	+ mehr - weniger
633000 Wildbachverbauung	200	0,00	-200,00	42.500	31.627,04	10.872,96
633	200	0,00	-200,00	42.500	31.627,04	10.872,96
690000 O.Ö. Verkehrsverbund	0	0,00	0,00	12.200	23.140,20	-10.940,20
690	0	0,00	0,00	12.200	23.140,20	-10.940,20
6 STRASSEN- UND WASSER- BAU, VERKEHR	299.100	305.976,25	6.876,25	534.700	583.994,30	-49.294,30
7 WIRTSCHAFTSFÖRDERUNG						
742000 Produktionsförderung	0	0,00	0,00	12.500	12.505,07	-5,07
742	0	0,00	0,00	12.500	12.505,07	-5,07
747000 Jagd und Fischerei	0	395,43	395,43	0	0,00	0,00
747	0	395,43	395,43	0	0,00	0,00
771000 Maßnahmen zur Förderung des Fremdenverkehrs	0	0,00	0,00	9.400	8.673,76	726,24
771	0	0,00	0,00	9.400	8.673,76	726,24
782000 Wirtschaftspolitische Massnahmen	0	0,00	0,00	100	0,00	100,00
782	0	0,00	0,00	100	0,00	100,00
789000 Sonstige Einrichtungen und Maßnahmen	0	0,00	0,00	10.000	5.797,49	4.202,51
789	0	0,00	0,00	10.000	5.797,49	4.202,51
7 WIRTSCHAFTSFÖRDERUNG	0	395,43	395,43	32.000	26.976,32	5.023,68
8 DIENSTLEISTUNGEN						
812000 WC-Anlagen	0	0,00	0,00	3.200	1.644,80	1.555,20
812	0	0,00	0,00	3.200	1.644,80	1.555,20
813000 Abfallbeseitigung	245.700	249.032,61	3.332,61	240.800	221.796,32	19.003,68
813	245.700	249.032,61	3.332,61	240.800	221.796,32	19.003,68
814000 Straßenreinigung	0	0,00	0,00	221.000	161.513,48	59.486,52
814	0	0,00	0,00	221.000	161.513,48	59.486,52
815000 Park- und Gartenanlagen, Kinderspielplätze	0	0,00	0,00	16.400	11.751,19	4.648,81
815	0	0,00	0,00	16.400	11.751,19	4.648,81
816000 Öffentliche Beleuchtung und öffentliche Uhren	0	0,00	0,00	38.800	25.006,72	13.793,28
816	0	0,00	0,00	38.800	25.006,72	13.793,28
817000 Friedhöfe	1.400	966,41	-433,59	2.100	3.400,94	-1.300,94
817	1.400	966,41	-433,59	2.100	3.400,94	-1.300,94

Marktgemeinde Pettenbach

Beilage zum Rechnungsabschluss für das Jahr 2011 - Ordentlicher Haushalt (Beträge werden in EURO ausgewiesen)

Bezeichnung des Abschnitts	E i n n a h m e n			A u s g a b e n			
	Voranschlag inkl. NVA	Ergebnis lt. Re. A.	+ mehr - weniger	Voranschlag inkl. NVA	Ergebnis lt. Re. A.	+ mehr - weniger	
828000 Sonstige Märkte	100	492,00	392,00	0	0,00	0,00	
828	100	492,00	392,00	0	0,00	0,00	
840000 Grundbesitz	100	6.758,00	6.658,00	0	0,00	0,00	
840	100	6.758,00	6.658,00	0	0,00	0,00	
841000 Grundstücksgleiche Rechte	200	157,38	-42,62	4.400	5.782,61	-1.382,61	
841	200	157,38	-42,62	4.400	5.782,61	-1.382,61	
842000 Waldbesitz Gemeindewald	100	0,00	-100,00	1.000	5,81	994,19	
842	100	0,00	-100,00	1.000	5,81	994,19	
846000 Wohn- und Geschäftsgebäude	0	0,00	0,00	0	82,16	-82,16	
846	0	0,00	0,00	0	82,16	-82,16	
850000 Wasserversorgung	294.200	306.864,20	12.664,20	195.200	185.576,63	9.623,37	
850900 Wasserversorgung Investitions- und Tilgungszuschüsse	0	0,00	0,00	93.900	89.783,53	4.116,47	
850	294.200	306.864,20	12.664,20	289.100	275.360,16	13.739,84	
851000 Abwasserbeseitigung	553.700	653.301,08	99.601,08	524.200	614.873,99	-90.673,99	
851900 Abwasserbeseitigung Investitions- und Tilgungszuschüsse	0	0,00	0,00	47.700	0,00	47.700,00	
851	553.700	653.301,08	99.601,08	571.900	614.873,99	-42.973,99	
853000 Wohn- und Geschäftsgebäude	24.800	35.688,84	10.888,84	18.300	19.379,37	-1.079,37	
853900 Wohn- und Geschäftsgebäude	0	0,00	0,00	6.500	0,00	6.500,00	
853	24.800	35.688,84	10.888,84	24.800	19.379,37	5.420,63	
8	DIENSTLEISTUNGEN	1.120.300	1.253.260,52	132.960,52	1.413.500	1.340.597,55	72.902,45
9	FINANZWIRTSCHAFT						
900000 Finanzabteilung u. Finanzverwaltung	4.900	4.800,00	-100,00	159.900	142.755,41	17.144,59	
900	4.900	4.800,00	-100,00	159.900	142.755,41	17.144,59	
910000 Geldverkehr	100	6,70	-93,30	13.000	17.325,80	-4.325,80	
910	100	6,70	-93,30	13.000	17.325,80	-4.325,80	
914000 Beteiligungen	186.500	182.839,70	-3.660,30	8.800	8.560,66	239,34	
914	186.500	182.839,70	-3.660,30	8.800	8.560,66	239,34	
920000 Ausschließliche Gemeindeabgaben	1.491.300	1.448.411,53	-42.888,47	0	0,00	0,00	
920	1.491.300	1.448.411,53	-42.888,47	0	0,00	0,00	
924000 Zuschlagsabgaben zu Bundesabgaben	0	962,72	962,72	0	0,00	0,00	
924	0	962,72	962,72	0	0,00	0,00	

Marktgemeinde Pettenbach

Beilage zum Rechnungsabschluss für das Jahr 2011 - Ordentlicher Haushalt (Beträge werden in EURO ausgewiesen)

Bezeichnung des Abschnitts	E i n n a h m e n			A u s g a b e n		
	Voranschlag inkl. NVA	Ergebnis lt. Re. A.	+ mehr - weniger	Voranschlag inkl. NVA	Ergebnis lt. Re. A.	+ mehr - weniger
925000 Ertragsanteile an gemeinschaftliche Bundesabg.	3.426.500	3.454.045,83	27.545,83	0	0,00	0,00
925	3.426.500	3.454.045,83	27.545,83	0	0,00	0,00
930000 Landesumlage	0	0,00	0,00	237.400	233.075,25	4.324,75
930	0	0,00	0,00	237.400	233.075,25	4.324,75
940000 Bedarfszuweisungen	266.000	266.000,00	0,00	0	0,00	0,00
940	266.000	266.000,00	0,00	0	0,00	0,00
980000 Haushaltsausgleich	0	0,00	0,00	103.300	142.658,37	-39.358,37
980	0	0,00	0,00	103.300	142.658,37	-39.358,37
990000 Überschüsse und Abgänge	0	0,00	0,00	419.700	419.688,99	11,01
990	0	0,00	0,00	419.700	419.688,99	11,01
9 FINANZWIRTSCHAFT	5.375.300	5.357.066,48	-18.233,52	942.100	964.064,48	-21.964,48
Gesamtsumme Ordentlicher Haushalt	7.235.000	7.368.440,30	133.440,30	7.462.000	7.399.991,28	62.008,72
Summe Einnahmen	7.235.000	7.368.440,30				
Summe Ausgaben	7.462.000	7.399.991,28				
Überschuss/Fehlbetrag	-227.000	-31.550,98				

Nachweis der voranschlagsunwirksamen Gebarung (gemäß § 17 Abs. 2 Z. 12 VRV)

Bezeichnung	Anf. Rest	Soll	Gesamtstoll	Ist	Schl. Rest
Verwahrgelder Einnahmen					
0/+360000 Umsatzsteuer	5.794,32	135.604,15	141.398,47	133.412,33	7.986,14
0/+362000 Lohnsteuer	0,00	117.587,69	117.587,69	117.587,69	0,00
0/+362100 Krankenfürsorge	0,00	23.759,15	23.759,15	23.759,15	0,00
0/+362200 OÖ Gebietskrankenkasse	0,00	173.555,97	173.555,97	173.555,97	0,00
0/+362210 SV DG VB I NEU KFG	0,00	134.484,17	134.484,17	134.484,17	0,00
0/+362300 Wohnbauförderungsbeitrag	0,00	1.218,88	1.218,88	1.218,88	0,00
0/+362400 Gewerkschaftsbeitrag	0,00	6.032,62	6.032,62	6.032,62	0,00
0/+362500 Sozialversicherung BVA VB neu	0,00	18,63	18,63	18,63	0,00
0/+362600 Zukunftssicherung	0,00	7.225,00	7.225,00	7.225,00	0,00
0/+362700 VALIDA Pensionskasse	0,00	4.207,79	4.207,79	4.207,79	0,00
0/+365100 Hafrücklässe	0,00	613,64	613,64	613,64	0,00
0/+365200 Finanzverwahrisse	0,00	43.616,42	43.616,42	43.616,42	0,00
0/+367400 Sachverständigengebühr Bez.Bauamt	0,00	37,50	37,50	37,50	0,00
0/+367600 Fundgeld	0,00	410,00	410,00	410,00	0,00
0/+367800 Stempelgebühren	0,00	14.574,60	14.574,60	14.574,60	0,00
0/+368000 Sonstige Verwahrgelder	0,00	292.358,95	292.358,95	292.358,95	0,00
0/+368001 Ankündigungsabgabe	0,00	272,01	272,01	272,01	0,00
0/+368002 Ankündigungsabgabe	0,00	799,40	799,40	799,40	0,00
0/+368003 Verwahrgelder-ZMR-Meldebestätigung	0,00	192,00	192,00	192,00	0,00
0/+368005 Verwahrgelder Ploner - Merkurprämie	0,00	345,89	345,89	345,89	0,00
0/+368010 Verwaltungsabgabe SOKO	0,00	2.454,75	2.454,75	2.454,75	0,00
0/+368200 DB. zum Familienausgleich	0,00	42.322,71	42.322,71	42.322,71	0,00
0/+368210 Schlüsselkaution	0,00	2.417,23	2.417,23	2.417,23	0,00
0/+368300 Mandatare, Parteibeitrag	0,00	10.261,99	10.261,99	10.261,99	0,00
0/+368902 Rücklage Pensionsbeitr. Bgm	0,00	68.572,13	68.572,13	68.572,13	0,00
0/+368908 HH-Rücklage WVA	0,00	638,60	638,60	638,60	0,00
0/+368909 HH-Rücklage ABA	0,00	59.083,81	59.083,81	59.083,81	0,00
0/+390000 Geldverkehrskonto	0,00	773.805,13	773.805,13	773.805,13	0,00
Summe Verwahrgelder Einnahmen	5.794,32	1.916.470,81	1.922.265,13	1.914.278,99	7.986,14
Verwahrgelder Einnahmen Abwicklung Vorjahr					
961100 Ist- Überschuss Vorjahr	188.580,92	0,00	188.580,92	188.580,92	0,00
Summe Verwahrgelder Einnahmen Abwicklung Vorjahr	188.580,92	0,00	188.580,92	188.580,92	0,00
Summe Verwahrgelder Einnahmen inkl. Abwicklung Vorjahr	194.375,24	1.916.470,81	2.110.846,05	2.102.859,91	7.986,14
Verwahrgelder Einnahmen Saldierung					
961000 Sollüberschuß	0,00	214.597,17	214.597,17	0,00	214.597,17
Gesamtsumme Verwahrgelder	194.375,24	2.131.067,98	2.325.443,22	2.102.859,91	222.583,31

Nachweis der voranschlagsunwirksamen Gebarung (gemäß § 17 Abs. 2 Z. 12 VRV)

	Bezeichnung	Anf. Rest	Soll	Gesamt Soll	Ist	Schl. Rest
Verwahrgelder Ausgaben						
9/-360000	Umsatzsteuer	24.927,25	116.471,22	141.398,47	115.936,47	25.462,00
9/-362000	Lohnsteuer	11.388,59	106.199,10	117.587,69	105.924,60	11.663,09
9/-362100	Krankenfürsorge	-2,94	23.762,09	23.759,15	23.754,37	4,78
9/-362200	OÖ Gebietskrankenkasse	13.836,89	159.719,08	173.555,97	160.923,01	12.632,96
9/-362210	SV DG VB I NEU KFG	9.037,65	125.446,52	134.484,17	123.486,09	10.998,08
9/-362300	Wohnbauförderungsbeitrag	-0,20	1.219,08	1.218,88	1.210,62	8,26
9/-362400	Gewerkschaftsbeitrag	9,11	6.023,51	6.032,62	6.032,62	0,00
9/-362500	Sozialversicherung BVA VB neu	0,00	18,63	18,63	18,63	0,00
9/-362600	Zukunftssicherung	25,00	7.200,00	7.225,00	7.225,00	0,00
9/-362700	VALIDA Pensionskasse	0,00	4.207,79	4.207,79	4.201,99	5,80
9/-365100	Hafrücklässe	613,64	0,00	613,64	0,00	613,64
9/-365200	Finanzverwahrisse	33.145,48	10.470,94	43.616,42	33.144,44	10.471,98
9/-367400	Sachverständigengebühr Bez.Bauamt	0,00	37,50	37,50	37,50	0,00
9/-367600	Fundgeld	50,00	360,00	410,00	50,00	360,00
9/-367800	Stempelgebühren	2.013,20	12.561,40	14.574,60	12.565,90	2.008,70
9/-368000	Sonstige Verwahrgelder	16.788,83	275.570,12	292.358,95	285.871,32	6.487,63
9/-368001	Ankündigungsabgabe	223,41	48,60	272,01	0,00	272,01
9/-368002	Ankündigungsabgabe	799,40	0,00	799,40	0,00	799,40
9/-368003	Verwahrgelder-ZMR-Meldebestätigung	192,00	0,00	192,00	0,00	192,00
9/-368005	Verwahrgelder Ploner - Merkurprämie	30,05	315,84	345,89	345,89	0,00
9/-368010	Verwaltungsabgabe SOKO	0,00	2.454,75	2.454,75	0,00	2.454,75
9/-368200	DB. zum Familienausgleich	2.534,49	39.788,22	42.322,71	39.697,56	2.625,15
9/-368210	Schlüsselkaution	2.207,23	210,00	2.417,23	35,00	2.382,23
9/-368300	Mandatare, Parteibeitrag	1.911,94	8.350,05	10.261,99	10.167,54	94,45
9/-368902	Rücklage Pensionsbeitr. Bgm	62.315,93	6.256,20	68.572,13	0,00	68.572,13
9/-368908	HH-Rücklage WVA	0,00	638,60	638,60	0,00	638,60
9/-368909	HH-Rücklage ABA	0,00	59.083,81	59.083,81	0,00	59.083,81
9/-390000	Geldverkehrskonto	12.328,29	761.476,84	773.805,13	769.053,27	4.751,86
Summe Verwahrgelder Ausgaben		194.375,24	1.727.889,89	1.922.265,13	1.699.681,82	222.583,31
Verwahrgelder Ausgaben Abwicklung Vorjahr						
961100	Ist- Überschuss Vorjahr	0,00	188.580,92	188.580,92	188.580,92	0,00
Summe Verwahrgelder Ausgaben Abwicklung Vorjahr		0,00	188.580,92	188.580,92	188.580,92	0,00
Summe Verwahrgelder Ausgaben inkl. Abwicklung Vorjahr		194.375,24	1.916.470,81	2.110.846,05	1.888.262,74	222.583,31
Verwahrgelder Ausgaben Saldierung						
961000	Sollüberschuß	0,00	214.597,17	214.597,17	214.597,17	0,00
Gesamtsumme Verwahrgelder		194.375,24	2.131.067,98	2.325.443,22	2.102.859,91	222.583,31

Nachweis der voranschlagsunwirksamen Gebarung (gemäß § 17 Abs. 2 Z. 12 VRV)

	Bezeichnung	Anf. Rest	Soll	Gesamtsoll	Ist	Schl. Rest
Vorschüsse Einnahmen						
0/+270000	Vorsteuerbeträge	34.083,68	206.425,00	240.508,68	173.921,90	66.586,78
0/+272600	Zukunftsfürsorge	0,00	50,00	50,00	0,00	50,00
0/+272900	Vorschuss Ploner Merkur	0,00	53,53	53,53	0,00	53,53
0/+279900	Sonstige Vorschüsse	1.525,13	541.784,80	543.309,93	541.586,02	1.723,91
0/+279901	Kosteners.Eintrittskarten f. Therme	1.790,57	1.900,00	3.690,57	3.550,00	140,57
0/+279903	Heizkostenzuschuss	0,00	10.780,00	10.780,00	10.780,00	0,00
0/+279950	Vorschüsse (Telefongebühren)	0,00	1.314,49	1.314,49	592,71	721,78
0/+279974	Vorschuss Sachverständigengebühr	0,00	249,00	249,00	60,00	189,00
Summe Vorschüsse Einnahmen		37.399,38	762.556,82	799.956,20	730.490,63	69.465,57
Vorschüsse Einnahmen Abwicklung Vorjahr						
962101	Istfehlbetrag - DL: 2003	0,00	36.463,55	36.463,55	36.463,55	0,00
Summe Vorschüsse Einnahmen Abwicklung Vorjahr		0,00	36.463,55	36.463,55	36.463,55	0,00
Summe Vorschüsse Einnahmen inkl. Abwicklung Vorjahr		37.399,38	799.020,37	836.419,75	766.954,18	69.465,57
Vorschüsse Einnahmen Saldierung						
962000	Sollfehlbetrag	0,00	68.485,33	68.485,33	68.485,33	0,00
Gesamtsumme Vorschüsse		37.399,38	867.505,70	904.905,08	835.439,51	69.465,57

Nachweis der voranschlagsunwirksamen Gebarung (gemäß § 17 Abs. 2 Z. 12 VRV)

	Bezeichnung	Anf. Rest	Soll	Gesamtsoll	Ist	Schl. Rest
Vorschüsse Ausgaben						
9/-270000	Vorsteuerbeträge	935,83	239.572,85	240.508,68	239.528,44	980,24
9/-272600	Zukunftsfürsorge	0,00	50,00	50,00	50,00	0,00
9/-272900	Vorschuss Ploner Merkur	0,00	53,53	53,53	53,53	0,00
9/-279900	Sonstige Vorschüsse	0,00	543.309,93	543.309,93	543.309,93	0,00
9/-279901	Kosteners.Eintrittskarten f. Therme	0,00	3.690,57	3.690,57	3.690,57	0,00
9/-279903	Heizkostenzuschuss	0,00	10.780,00	10.780,00	10.780,00	0,00
9/-279950	Vorschüsse (Telefongebühren)	0,00	1.314,49	1.314,49	1.314,49	0,00
9/-279974	Vorschuss Sachverständigengebühr	0,00	249,00	249,00	249,00	0,00
Summe Vorschüsse Ausgaben		935,83	799.020,37	799.956,20	798.975,96	980,24
Vorschüsse Ausgaben Abwicklung Vorjahr						
962101	Istfehlbetrag - DL: 2003	36.463,55	0,00	36.463,55	36.463,55	0,00
Summe Vorschüsse Ausgaben Abwicklung Vorjahr		36.463,55	0,00	36.463,55	36.463,55	0,00
Summe Vorschüsse Ausgaben inkl. Abwicklung Vorjahr		37.399,38	799.020,37	836.419,75	835.439,51	980,24
Vorschüsse Ausgaben Saldierung						
962000	Sollfehlbetrag	0,00	68.485,33	68.485,33	0,00	68.485,33
Gesamtsumme Vorschüsse		37.399,38	867.505,70	904.905,08	835.439,51	69.465,57



Verwahrgelder und Vorschüsse

1. Verzeichnis der am Schluss des Finanzjahres 2011 unerledigten Verwahrgelder

Buchungsstelle	Unerledigter Restbetrag	Grund der Einzahlung	Empfangsberechtigter und Begründung
9/ 3600	25.462,00	Umsatzsteuer 10 %	Hausbesitzabgaben
9/ 3620	11.663,09	Lohnsteuer	fällig im Jahr 2012
9/ 3621	4,78	Krankenfürsorge	fällig im Jahr 2012
9/ 3622	12.632,96	O.Ö Gebietskrankenkasse	fällig im Jahr 2012
9/ 362210	10.998,08	SV DG VBI Neu KFG	fällig im Jahr 2012
9/ 3623	8,26	Wohnbauförderungsbeitrag	fällig im Jahr 2012
9/ 3627	5,80	ÖPAG Pensionskasse	fällig im Jahr 2012
9/ 3651	613,64	Hafrücklässe	fällig im Jahr 2012
9/ 3652	10.471,98	Finanzverwahrisse	fällig im Jahr 2012
9/ 3676	360,00	Fundgeld	fällig im Jahr 2012
9/ 3678	2.008,70	Stempelgebühren	fällig im Jahr 2012
9/ 3680	6.487,63	Sonstige Verwahrgelder	fällig im Jahr 2012
9/ 368001	272,01	Ankündigungsabgabe	Gemeindenachrichten
9/ 368002	799,40	Ankündigungsabgabe	Heimatbuch
9/ 368003	192,00	Verwahrgelder ZMR Meldebestätigungen	Auskunft
9/ 368010	2.454,75	Verwahrgeld Sokko	fällig im Jahr 2012
9/ 3682	2.625,15	DB. Zum Familienausgleich	fällig im Jahr 2012
9/ 36821	2.382,23	Schlüsselkaution	Gemeindeobjekte
9/ 3683	94,45	Mandatare, Parteibeitrag	fällig im Jahr 2012
9/ 368902	68.572,13	Haushaltsrücklage	Zweckgebundene Versicherungsleistung Bgm
9/ 368908	638,60	Haushaltsrücklage WVA	Zweckgebundene I- Beiträge
9/ 368909	59.083,81	Haushaltsrücklage ARA	Zweckgebundene I- Beiträge
9/ 3900	4.751,86	Geldverkehrskonto	fällig im Jahr 2012
0/ 3600	-7.986,14	Umsatzsteuer 10 %	fällig im Jahr 2012
	214.597,17		

2. Verzeichnis der am Schluss des Finanzjahres 2011 unerledigten Vorschüsse

0/ 2700	66.586,78	Vorsteuerguthaben	Div. Rechnungen
0/ 2726	50,00	Zukunftfürsorge	fällig im Jahr 2012
0/ 2729	53,53	Vorschuss Merkur	fällig im Jahr 2012
0/ 2799	1.723,91	Sonstige Vorschüsse	fällig im Jahr 2012
0/ 279901	140,57	Kostenersatz Eintrittskarte Therme	fällig im Jahr 2012
0/ 279950	721,78	Vorschüsse Telefongebühren	fällig im Jahr 2012
0/ 279974	189,00	Vorschüsse Sachverständigengebühr	fällig im Jahr 2012
9/ 2700	-980,24	Vorsteuer	fällig im Jahr 2012
	68.485,33		



Marktgemeinde Pettenbach

Bezirk Kirchdorf / Krems

DVR: 0024767

1. Kassenabschluss und Haushaltsrechnung

**der ordentlichen Einnahmen und Ausgaben
des Finanzjahres 2011**

Marktgemeinde Pettenbach

Rechnungsabschluss für das Jahr 2011 - Ordentlicher Haushalt - Einnahmen (Beträge werden in EURO ausgewiesen)

Hw/Ansatz/Post/Unter	Va/Req Hhq	Bezeichnung	Anf.Reste	Anordnungssoll	Gesamtsoll	Ist	Schl.Rest	VA+NVA	(Soll - VA) +mehr/-weniger	
0		VERTRETUNGSKÖRPER UND ALLGEMEINE VERWALTUNG								
00		Vertretungskörper								
00000		Gemeindevertretung								
2/000000+868000	16	17 Beiträge der Bgm.nach Bgm.bez.ges. Versicheru	0,00	6.256,20	6.256,20	6.256,20	0,00	6.300,00	-43,80	
00000		Gemeindevertretung	0,00	6.256,20	6.256,20	6.256,20	0,00	6.300,00	0,00 -43,80	
000		Unterabschnitt	0,00	6.256,20	6.256,20	6.256,20	0,00	6.300,00	0,00 -43,80	
00		Vertretungskörper	0,00	6.256,20	6.256,20	6.256,20	0,00	6.300,00	0,00 -43,80	
01		Hauptverwaltung								
01000		Gemeindeamt								
2/010000+817000	13	10 Kostenersätze für sonstige Leistung	0,00	3.526,08	3.526,08	3.526,08	0,00	500,00	3.026,08	
2/010000+817004	13	10 Beamer-Kostenbeitrag	0,00	15,00	15,00	15,00	0,00	100,00	-85,00	
2/010000+817005	13	10 Kostenersätze (Transparentwerbung)	0,00	420,00	420,00	420,00	0,00	300,00	120,00	
2/010000+828000	18	11 Rückersätze von Ausgaben	0,00	348,54	348,54	348,54	0,00	100,00	248,54	
2/010000+829903	18	11 Sonstige Einnahmen (Vergütung Verwaltung WV	V	0,00	2.400,00	2.400,00	2.400,00	0,00	2.400,00	0,00
2/010000+829904	18	11 Sonstige Einnahmen (Vergütung Verwaltung AB	V	0,00	2.400,00	2.400,00	2.400,00	0,00	2.400,00	0,00
2/010000+860000	15	17 Lfd. TZ vom Bund	0,00	200,00	200,00	200,00	0,00		200,00	

Marktgemeinde Pettenbach

Rechnungsabschluss für das Jahr 2011 - Ordentlicher Haushalt - Ausgaben (Beträge werden in EURO ausgewiesen)

Hw/Ansatz/Post/Unter	Va/Req Hhq	Bezeichnung	Anf.Reste	Anordnungssoll	Gesamtsoll	Ist	Schl.Rest	VA+NVA	(VA - Soll) +mehr/-weniger
0		VERTRETUNGSKÖRPER UND ALLGEMEINE VERWALTUNG							
00		Vertretungskörper							
00000		Gemeindevertretung							
1/000000-298000	61	38 Haushaltsrücklage Versich Bgmanteil	0,00	6.256,20	6.256,20	6.256,20	0,00	6.300,00	43,80
1/000000-400000	23	34 Geringwertige Wirtschaftsgüter Materialien, Ersat	0,00	149,00	149,00	149,00	0,00	300,00	151,00
1/000000-456000	23	34 Schreib-, Zeichen- und sonstige Büromittel	0,00	0,00	0,00	0,00	0,00	100,00	100,00
1/000000-457000	23	34 Druckwerke	0,00	154,00	154,00	154,00	0,00	800,00	646,00
1/000000-631000	24	35 Telefon, Telefax, BTX	0,00	817,99	817,99	817,99	0,00	700,00	-117,99
1/000000-670000	24	35 Versicherungen	0,00	568,00	568,00	568,00	0,00	600,00	32,00
1/000000-721000	22	30 Bezüge der Gemeindeorgane einschließlich Reis	0,00	101.551,04	101.551,04	101.551,04	0,00	103.800,00	2.248,96
1/000000-721100	22	30 Bezüge der gew. Organe Reisekosten	0,00	3.707,82	3.707,82	3.707,82	0,00	4.500,00	792,18
1/000000-721200	22	30 Bezüge d gew. Organe Sitzungsgelder	0,00	9.463,36	9.463,36	9.463,36	0,00	8.500,00	-963,36
1/000000-728000	24	35 Entgelt für sonstige Leistungen von Gewerbetreib	0,00	80,00	80,00	80,00	0,00	100,00	20,00
1/000000-729000	24	35 Sonstige Ausgaben	0,00	0,00	0,00	0,00	0,00	100,00	100,00
1/000000-752000	26	36 Lfd.TZ an Gemeindeverbände ausgesch. Bgm.	0,00	26.275,84	26.275,84	26.275,84	0,00	24.400,00	-1.875,84
1/000000-753000	26	36 Lfd. TZ an Sozialversicherungstr. (Man)	0,00	5.379,08	5.379,08	5.379,08	0,00	5.400,00	20,92
1/000000-753100	26	36 Lfd. TZ an Sozialversicherungstr. (GR)	0,00	0,00	0,00	0,00	0,00	100,00	100,00
1/000000-756000	27	36 Lfd. TZ an Kreditinstitute (Pens.)	0,00	4.679,73	4.679,73	4.679,73	0,00	5.300,00	620,27
1/000000-757000	27	36 Lfd. TZ an priv.Institutionen (Schulung)	0,00	14.000,00	14.000,00	14.000,00	0,00	14.000,00	0,00
00000		Gemeindevertretung	0,00	173.082,06	173.082,06	173.082,06	0,00	175.000,00	4.875,13 -2.957,19
000		Unterabschnitt	0,00	173.082,06	173.082,06	173.082,06	0,00	175.000,00	4.875,13 -2.957,19
00		Vertretungskörper	0,00	173.082,06	173.082,06	173.082,06	0,00	175.000,00	4.875,13 -2.957,19
01		Hauptverwaltung							
01000		Gemeindeamt							
1/010000-346000	65	40 Invest.Darlehen von Kreditinst. (Amtshaus)	0,00	7.977,96	7.977,96	7.977,96	0,00	8.300,00	322,04
1/010000-400000	23	34 Geringwertige Wirtschaftsgüter Materialien, Ersat	0,00	2.163,15	2.163,15	2.163,15	0,00	1.600,00	-563,15
1/010000-454000	23	34 Reinigungsmittel	0,00	779,66	779,66	724,68	54,98	700,00	-79,66
1/010000-455000	23	34 Chemische und artverwandte Mittel	0,00	9,50	9,50	9,50	0,00	100,00	90,50
1/010000-456000	23	34 Schreib-, Zeichen- und sonstige Büromittel	0,00	2.905,04	2.905,04	2.905,04	0,00	3.000,00	94,96
1/010000-457000	23	34 Druckwerke	0,00	1.167,91	1.167,91	1.167,91	0,00	1.200,00	32,09
1/010000-458000	23	34 Mittel zur ärztl. Betreuung etc.	0,00	0,00	0,00	0,00	0,00	100,00	100,00
1/010000-459000	23	34 Sonstige Verbrauchsgüter	0,00	348,59	348,59	348,59	0,00	400,00	51,41
1/010000-500000	20	31 Geldbezüge der Beamten	0,00	107.944,20	107.944,20	107.944,20	0,00	108.300,00	355,80
1/010000-510000	20	31 Geldbezüge f.VB (Verwaltung)	0,00	131.331,19	131.331,19	131.331,19	0,00	117.100,00	-14.231,19
1/010000-511000	20	31 Geldbezüge f.VB I (Verwaltung)	0,00	21.433,15	21.433,15	21.433,15	0,00	21.300,00	-133,15
1/010000-520000	20	31 Angestellte nicht ganzjährig besch.	0,00	1.268,73	1.268,73	1.268,73	0,00		-1.268,73
1/010000-522000	20	31 Ferialpraktikant	0,00	1.400,00	1.400,00	1.400,00	0,00	1.400,00	0,00
1/010000-523000	20	31 Arbeiter nicht ganzjährig beschäft.	0,00	1.478,07	1.478,07	1.478,07	0,00		-1.478,07
1/010000-560000	20	31 Reisegebühren	0,00	3.362,01	3.362,01	3.362,01	0,00	1.000,00	-2.362,01
1/010000-563000	20	31 Sonstige Aufwandsentschädigungen	0,00	1.909,20	1.909,20	1.909,20	0,00	1.900,00	-9,20
1/010000-565000	20	31 Mehrleistungsvergütung	0,00	1.202,61	1.202,61	1.202,61	0,00	1.500,00	297,39
1/010000-569000	20	31 Sonstige Nebengebühren	0,00	1.739,68	1.739,68	1.739,68	0,00	2.800,00	1.060,32
1/010000-580000	20	31 DGB zum Ausgleichsfonds für Familienbeihilfen	0,00	12.253,00	12.253,00	12.253,00	0,00	11.500,00	-753,00
1/010000-581000	20	31 Sonstige DGB zur sozialen Sicherheit	0,00	39.535,81	39.535,81	39.535,81	0,00	35.500,00	-4.035,81
1/010000-581100	20	Beitrag Mv- Kassen	0,00	1.561,26	1.561,26	1.561,26	0,00	1.600,00	38,74
1/010000-581200	20	31 Pensionskasse DG-Anteil	0,00	936,96	936,96	936,96	0,00	900,00	-36,96

Marktgemeinde Pettenbach

Rechnungsabschluss für das Jahr 2011 - Ordentlicher Haushalt - Einnahmen (Beträge werden in EURO ausgewiesen)

Hw/Ansatz/Post/Unter	Va/Req Hhq	Bezeichnung	Anf.Reste	Anordnungssoll	Gesamtsoll	Ist	Schl.Rest	VA+NVA	(Soll - VA) +mehr/-weniger
01000		Gemeindeamt- Techniker	0,00	9.309,62	9.309,62	9.309,62	0,00	5.800,00	3.594,62 -85,00
01010		Gemeindeamt Techniker-Eberstalzell							
01010		Gemeindeamt Techniker-Eberstalzell	0,00	0,00	0,00	0,00	0,00		0,00 0,00
010		Unterabschnitt	0,00	9.309,62	9.309,62	9.309,62	0,00	5.800,00	3.594,62 -85,00
01500		Pressestelle, Amtsblatt u. off. Arb							
2/015000+817000	13	10 Kostenersätze (Kopierpapier u. Tel.	0,00	1.176,40	1.176,40	1.176,40	0,00	1.000,00	176,40
01500		Pressestelle, Amtsblatt u. off. Arb	0,00	1.176,40	1.176,40	1.176,40	0,00	1.000,00	176,40 0,00

Marktgemeinde Pettenbach

Rechnungsabschluss für das Jahr 2011 - Ordentlicher Haushalt - Ausgaben (Beträge werden in EURO ausgewiesen)

Hw/Ansatz/Post/Unter	Va/Req Hh	Bezeichnung	Anf.Reste	Anordnungssoll	Gesamtsoll	Ist	Schl.Rest	VA+NVA	(VA - Soll) +mehr/-weniger
1/010000-590000	20	31 Freiwillige Sozialleistungen	0,00	5.014,40	5.014,40	5.014,40	0,00	4.500,00	-514,40
1/010000-600000	24	35 Strom	0,00	5.879,65	5.879,65	5.879,65	0,00	5.600,00	-279,65
1/010000-603000	24	35 Nahwärme	0,00	8.792,99	8.792,99	8.792,99	0,00	8.700,00	-92,99
1/010000-614000	24	35 Instandhaltung von Gebäuden	0,00	638,33	638,33	638,33	0,00	400,00	-238,33
1/010000-616000	24	35 Instandhaltung von Maschinen und Anlagen	0,00	0,00	0,00	0,00	0,00	100,00	100,00
1/010000-618000	24	35 Instandhaltung von sonst. Anlage	0,00	84,32	84,32	84,32	0,00	200,00	115,68
1/010000-618200	24	35 Instandhaltung v. Anlagen Kopiergerät	0,00	12.205,83	12.205,83	12.205,83	0,00	8.000,00	-4.205,83
1/010000-630000	24	35 Postdienste	0,00	8.247,24	8.247,24	8.247,24	0,00	7.900,00	-347,24
1/010000-631000	24	35 Telekommunikationsdienste	0,00	12.145,09	12.145,09	12.145,09	0,00	12.200,00	54,91
1/010000-650000	25	39 Zinsen für Finanzschulden Deckung AOH- Amtsh	0,00	3.249,47	3.249,47	3.249,47	0,00	2.400,00	-849,47
1/010000-670000	24	35 Versicherungen	0,00	2.268,23	2.268,23	2.268,23	0,00	1.900,00	-368,23
1/010000-700000	24	35 Mietzinse (VFI)	0,00	13.544,54	13.544,54	13.544,54	0,00	14.300,00	755,46
1/010000-700100	24	35 Mietzinse (Betriebskosten)	1.397,73	7.537,47	8.935,20	8.935,20	0,00	7.500,00	-37,47
1/010000-700110	24	35 Mietzinse (Verwaltungskostenbtg.)	0,00	3.089,86	3.089,86	3.089,86	0,00	0,00	-3.089,86
1/010000-700200	24	35 Mietzinse (Kopiergerät)	0,00	1.621,89	1.621,89	1.621,89	0,00	1.600,00	-21,89
1/010000-702200	24	35 Ausgaben für Leasing Kopiergerät	0,00	2.471,43	2.471,43	2.471,43	0,00	1.800,00	-671,43
1/010000-710000	24	35 Öffentliche Abgaben	0,00	446,00	446,00	446,00	0,00	0,00	-446,00
1/010000-728000	24	35 Entgelt für sonstige Leistungen	0,00	8.119,23	8.119,23	8.119,23	0,00	6.000,00	-2.119,23
1/010000-728100	24	35 Entgelte f. sonst. Leistungen Software	0,00	21.491,23	21.491,23	21.080,76	410,47	24.200,00	2.708,77
1/010000-728200	24	35 Entgelte f. sonst. Leistungen Sich.Beauftragter	0,00	0,00	0,00	0,00	0,00	1.100,00	1.100,00
1/010000-729900	24	35 Sonstige Ausgaben (Vergütungen)	V	1.739,37	1.739,37	1.739,37	0,00	3.500,00	1.760,63
1/010000-729901	24	35 Sonst. Ausgaben (Vergütungen WVA)	V	0,00	264,01	264,01	0,00	500,00	235,99
1/010000-729902	24	35 Sonst. Ausgaben (Vergütungen ABA)	V	0,00	46,59	46,59	0,00	300,00	253,41
01000		Gemeindeamt	1.397,73	461.604,85	463.002,58	462.537,13	465,45	432.900,00	9.528,10 -38.232,95
01010		Gemeindeamt- Techniker							
1/010100-400000	23	34 Geringwertige Wirtschaftsgüter Materialien, Ersatz	0,00	0,00	0,00	0,00	0,00	400,00	400,00
1/010100-457000	23	34 Druckwerke	0,00	0,00	0,00	0,00	0,00	300,00	300,00
1/010100-510000	20	31 Geldbezüge f- Vertragsbedienstete der Verwaltun	0,00	36.891,91	36.891,91	36.891,91	0,00	36.900,00	8,09
1/010100-560000	20	31 Reisegebühren	0,00	246,68	246,68	246,68	0,00	300,00	53,32
1/010100-565000	20	31 Mehrleistungsvergütung	0,00	325,67	325,67	325,67	0,00	0,00	-325,67
1/010100-580000	20	31 DGB zum Ausgleichsfonds für Familienbeihilfen	0,00	1.715,97	1.715,97	1.715,97	0,00	1.700,00	-15,97
1/010100-581000	20	31 Sonstige DGB zur sozialen Sicherheit	0,00	7.982,53	7.982,53	7.982,53	0,00	7.900,00	-82,53
1/010100-581100	20	31 Beitrag Mv- Kassen	0,00	564,46	564,46	564,46	0,00	600,00	35,54
1/010100-590000	20	31 Freiwillige Sozialleistungen (Nur Bar)	0,00	915,00	915,00	915,00	0,00	1.000,00	85,00
1/010100-631000	24	35 Telekommunikationsdienste	0,00	266,76	266,76	266,76	0,00	200,00	-66,76
1/010100-728000	24	35 Entgelt für sonstige Leistungen von Gewerbetreib	0,00	0,00	0,00	0,00	0,00	600,00	600,00
01010		Gemeindeamt- Techniker	0,00	48.908,98	48.908,98	48.908,98	0,00	49.900,00	1.481,95 -490,93
010		Unterabschnitt	1.397,73	510.513,83	511.911,56	511.446,11	465,45	482.800,00	11.010,05 -38.723,88
01500		Pressestelle, Amtsblatt u. off. Arb							
1/015000-702200	24	35 Ausgaben für Leasing Kopiergerät	0,00	0,03	0,03	0,03	0,00	0,00	-0,03
1/015000-728000	24	35 Entgelt für sonstige Leistungen von Gewerbetreib	1.463,00	5.962,00	7.425,00	7.425,00	0,00	8.700,00	2.738,00
01500		Pressestelle, Amtsblatt u. off. Arb	1.463,00	5.962,03	7.425,03	7.425,03	0,00	8.700,00	2.738,00 -0,03

Marktgemeinde Pettenbach

Rechnungsabschluss für das Jahr 2011 - Ordentlicher Haushalt - Einnahmen (Beträge werden in EURO ausgewiesen)

Hw/Ansatz/Post/Unter	Va/Req Hhq	Bezeichnung	Anf.Reste	Anordnungssoll	Gesamtsoll	Ist	Schl.Rest	VA+NVA	(Soll - VA) +mehr/-weniger
015		Unterabschnitt	0,00	1.176,40	1.176,40	1.176,40	0,00	1.000,00	176,40 0,00
01900		Repräsentationen							
2/019000+810000	13	10 Leistungserlöse Marktfest	0,00	4.025,00	4.025,00	4.025,00	0,00	4.100,00	-75,00
2/019000+810100	13	10 Leistungserlöse Christkindlmarkt	0,00	1.254,64	1.254,64	1.254,64	0,00		1.254,64
2/019000+828000	18	11 Rückersätze von Ausgaben	0,00	0,00	0,00	0,00	0,00	100,00	-100,00
2/019000+828100	18	11 Rückersätze von Ausgaben Marktfest	0,00	1.333,33	1.333,33	1.333,33	0,00	1.400,00	-66,67
01900		Repräsentationen	0,00	6.612,97	6.612,97	6.612,97	0,00	5.600,00	1.254,64 -241,67
019		Unterabschnitt	0,00	6.612,97	6.612,97	6.612,97	0,00	5.600,00	1.254,64 -241,67
01		Hauptverwaltung	0,00	17.098,99	17.098,99	17.098,99	0,00	12.400,00	5.025,66 -326,67
02		Hauptverwaltung							
02100		Statistisches Amt							
2/021000+817000	13	10 Kostenersätze des Bundes	0,00	1.341,52	1.341,52	1.341,52	0,00	100,00	1.241,52
02100		Statistisches Amt	0,00	1.341,52	1.341,52	1.341,52	0,00	100,00	1.241,52 0,00
021		Unterabschnitt	0,00	1.341,52	1.341,52	1.341,52	0,00	100,00	1.241,52 0,00
02200		Standesamt							
02200		Standesamt	0,00	0,00	0,00	0,00	0,00		0,00 0,00
022		Unterabschnitt	0,00	0,00	0,00	0,00	0,00		0,00 0,00
02300		Einwohneramt							
2/023000+803000	18	10 Veräusserung von Handelswaren Gästebücher	0,00	0,00	0,00	0,00	0,00	100,00	-100,00
02300		Einwohneramt	0,00	0,00	0,00	0,00	0,00	100,00	0,00 -100,00

Marktgemeinde Pettenbach

Rechnungsabschluss für das Jahr 2011 - Ordentlicher Haushalt - Ausgaben (Beträge werden in EURO ausgewiesen)

Hw/Ansatz/Post/Unter	Va/Req Hhq	Bezeichnung	Anf.Reste	Anordnungssoll	Gesamtsoll	Ist	Schl.Rest	VA+NVA	(VA - Soll) +mehr/-weniger
015		Unterabschnitt	1.463,00	5.962,03	7.425,03	7.425,03	0,00	8.700,00	2.738,00 -0,03
01900		Repräsentationen							
1/019000-400000	23	34 Geringwertige Wirtschaftsgüter Materialien, Ersat	0,00	79,22	79,22	79,22	0,00	100,00	20,78
1/019000-723000	24	35 Amtspauschalien und Repr.Ausgaben	967,20	7.316,09	8.283,29	7.732,30	550,99	9.500,00	2.183,91
1/019000-728000	24	35 Entgelt für sonstige Leistungen von Gewerbetreib	0,00	143,00	143,00	143,00	0,00		-143,00
1/019000-729000	24	35 Sonstige Ausgaben (Marktfest)	0,00	5.198,91	5.198,91	5.198,91	0,00	8.300,00	3.101,09
1/019000-729100	24	35 Sonstige Ausgaben Christkindlmarkt	0,00	647,29	647,29	147,29	500,00		-647,29
1/019000-729900	24	Sonstige Ausgaben (Vergütungen) V	0,00	8.580,37	8.580,37	8.580,37	0,00	9.000,00	419,63
1/019000-729901	24	35 Sonst. Ausgaben (Vergütungen WVA) V	0,00	496,96	496,96	496,96	0,00	900,00	403,04
1/019000-729902	24	35 Sonst. Ausgaben (Vergütungen ABA) V	0,00	217,42	217,42	217,42	0,00		-217,42
01900		Repräsentationen	967,20	22.679,26	23.646,46	22.595,47	1.050,99	27.800,00	6.128,45 -1.007,71
019		Unterabschnitt	967,20	22.679,26	23.646,46	22.595,47	1.050,99	27.800,00	6.128,45 -1.007,71
01		Hauptverwaltung	3.827,93	539.155,12	542.983,05	541.466,61	1.516,44	519.300,00	19.876,50 -39.731,62
02		Hauptverwaltung							
02100		Statistisches Amt							
02100		Statistisches Amt	0,00	0,00	0,00	0,00	0,00		0,00 0,00
021		Unterabschnitt	0,00	0,00	0,00	0,00	0,00		0,00 0,00
02200		Standesamt							
1/022000-400000	23	34 Geringwertige Wirtschaftsgüter Materialien, Ersat	0,00	0,00	0,00	0,00	0,00	400,00	400,00
1/022000-456000	23	34 Schreib-, Zeichen- und sonstige Büromittel	0,00	48,94	48,94	48,94	0,00	100,00	51,06
1/022000-457000	23	34 Druckwerke	0,00	547,25	547,25	547,25	0,00	800,00	252,75
1/022000-563000	20	31 Sonstige Aufwandsentschädigungen	0,00	953,69	953,69	953,69	0,00	1.000,00	46,31
1/022000-580000	20	31 DGB zum Ausgleichsfonds für Familienbeihilfen	0,00	42,92	42,92	42,92	0,00	100,00	57,08
1/022000-581000	20	Sonstige DGB zur sozialen Sicherheit	0,00	185,48	185,48	185,48	0,00	100,00	-85,48
1/022000-726000	24	35 Mitgliedsbeiträge an Institutionen	0,00	0,00	0,00	0,00	0,00	200,00	200,00
02200		Standesamt	0,00	1.778,28	1.778,28	1.778,28	0,00	2.700,00	1.007,20 -85,48
022		Unterabschnitt	0,00	1.778,28	1.778,28	1.778,28	0,00	2.700,00	1.007,20 -85,48
02300		Einwohneramt							
02300		Einwohneramt	0,00	0,00	0,00	0,00	0,00		0,00 0,00

Marktgemeinde Pettenbach

Rechnungsabschluss für das Jahr 2011 - Ordentlicher Haushalt - Einnahmen (Beträge werden in EURO ausgewiesen)

Hw/Ansatz/Post/Unter	Va/Req Hhq	Bezeichnung	Anf.Reste	Anordnungssoll	Gesamtsoll	Ist	Schl.Rest	VA+NVA	(Soll - VA) +mehr/-weniger
023		Unterabschnitt	0,00	0,00	0,00	0,00	0,00	100,00	0,00 -100,00
02400		Wahlamt							
2/024000+817000	13	10 Kostenersätze des Bundes	0,00	5.620,89	5.620,89	5.620,89	0,00	3.800,00	1.820,89
2/024000+817100	13	10 Kostenersätze des Landes	0,00	6,30	6,30	6,30	0,00		6,30
02400		Wahlamt	0,00	5.627,19	5.627,19	5.627,19	0,00	3.800,00	1.827,19 0,00
024		Unterabschnitt	0,00	5.627,19	5.627,19	5.627,19	0,00	3.800,00	1.827,19 0,00
02500		Staatsbürgerschaft							
2/025000+817000	13	10 Kostenersätze für sonstige Leistung	0,00	790,40	790,40	790,40	0,00	800,00	-9,60
02500		Staatsbürgerschaft	0,00	790,40	790,40	790,40	0,00	800,00	0,00 -9,60
025		Unterabschnitt	0,00	790,40	790,40	790,40	0,00	800,00	0,00 -9,60
02		Hauptverwaltung	0,00	7.759,11	7.759,11	7.759,11	0,00	4.800,00	3.068,71 -109,60
03		Bauverwaltung							
03100		Amt für Raumordnung und Raumplanung							
2/031000+861000	15	17 Lfd. TZ vom Land	0,00	104,90	104,90	104,90	0,00		104,90
2/031000+868001	16	17 Lfd.TZ von priv. Haushalten Infrastruktur Stiftsgrü	0,00	43.015,00	43.015,00	43.015,00	0,00	43.100,00	-85,00
2/031000+868002	16	17 Lfd.TZ von priv. Haushalten Infra Bründl Pernegg	0,00	50.197,00	50.197,00	50.197,00	0,00	100.400,00	-50.203,00
03100		Amt für Raumordnung und Raumplanung	0,00	93.316,90	93.316,90	93.316,90	0,00	143.500,00	104,90 -50.288,00
031		Unterabschnitt	0,00	93.316,90	93.316,90	93.316,90	0,00	143.500,00	104,90 -50.288,00
03200		Vermessungsamt							
03200		Vermessungsamt	0,00	0,00	0,00	0,00	0,00		0,00 0,00
032		Unterabschnitt	0,00	0,00	0,00	0,00	0,00		0,00 0,00
03		Bauverwaltung	0,00	93.316,90	93.316,90	93.316,90	0,00	143.500,00	104,90 -50.288,00

Marktgemeinde Pettenbach

Rechnungsabschluss für das Jahr 2011 - Ordentlicher Haushalt - Ausgaben (Beträge werden in EURO ausgewiesen)

Hw/Ansatz/Post/Unter	Va/Req Hhq	Bezeichnung	Anf.Reste	Anordnungssoll	Gesamtsoll	Ist	Schl.Rest	VA+NVA	(VA - Soll) +mehr/-weniger
023		Unterabschnitt	0,00	0,00	0,00	0,00	0,00		0,00
02400		Wahlamt							
1/024000-456000	23	34 Schreib-, Zeichen- und sonstige Büromittel	0,00	0,00	0,00	0,00	0,00	100,00	100,00
1/024000-457000	23	34 Druckwerke	0,00	0,00	0,00	0,00	0,00	200,00	200,00
1/024000-729000	24	35 Sonstige Ausgaben	0,00	0,00	0,00	0,00	0,00	200,00	200,00
1/024000-729901	24	35 Sonst. Ausgaben (Vergütungen WVA)	0,00	0,00	0,00	0,00	0,00	600,00	600,00
1/024000-729902	24	35 Sonst. Ausgaben (Vergütungen ABA)	0,00	0,00	0,00	0,00	0,00	600,00	600,00
02400		Wahlamt	0,00	0,00	0,00	0,00	0,00	1.700,00	1.700,00
									0,00
024		Unterabschnitt	0,00	0,00	0,00	0,00	0,00	1.700,00	1.700,00
									0,00
02500		Staatsbürgerschaft							
1/025000-456000	23	34 Schreib-, Zeichen- und sonstige Büromittel	0,00	0,00	0,00	0,00	0,00	100,00	100,00
1/025000-457000	23	34 Druckwerke	0,00	0,00	0,00	0,00	0,00	100,00	100,00
02500		Staatsbürgerschaft	0,00	0,00	0,00	0,00	0,00	200,00	200,00
									0,00
025		Unterabschnitt	0,00	0,00	0,00	0,00	0,00	200,00	200,00
									0,00
02		Hauptverwaltung	0,00	1.778,28	1.778,28	1.778,28	0,00	4.600,00	2.907,20
									-85,48
03		Bauverwaltung							
03100		Amt für Raumordnung und Raumplanung							
1/031000-728000	24	35 Entgelt für sonstige Leistungen von Gewerbetreib	0,00	14.348,46	14.348,46	9.145,86	5.202,60	14.000,00	-348,46
03100		Amt für Raumordnung und Raumplanung	0,00	14.348,46	14.348,46	9.145,86	5.202,60	14.000,00	0,00
									-348,46
031		Unterabschnitt	0,00	14.348,46	14.348,46	9.145,86	5.202,60	14.000,00	0,00
									-348,46
03200		Vermessungsamt							
1/032000-400000	23	34 Geringwertige Wirtschaftsgüter Materialien, Ersat	0,00	0,00	0,00	0,00	0,00	200,00	200,00
1/032000-457000	23	34 Druckwerke	0,00	0,00	0,00	0,00	0,00	100,00	100,00
03200		Vermessungsamt	0,00	0,00	0,00	0,00	0,00	300,00	300,00
									0,00
032		Unterabschnitt	0,00	0,00	0,00	0,00	0,00	300,00	300,00
									0,00
03		Bauverwaltung	0,00	14.348,46	14.348,46	9.145,86	5.202,60	14.300,00	300,00
									-348,46

Marktgemeinde Pettenbach

Rechnungsabschluss für das Jahr 2011 - Ordentlicher Haushalt - Einnahmen (Beträge werden in EURO ausgewiesen)

Hw/Ansatz/Post/Unter	Va/Req Hhq Bezeichnung	Anf.Reste	Anordnungssoll	Gesamtsoll	Ist	Schl.Rest	VA+NVA	(Soll - VA) +mehr/-weniger
06	Sonstige Massnahmen							
06000	Beiträge an Verbände, Vereine und sonstige Organisationen							
06000	Beiträge an Verbände, Vereine und sonstige Organi	0,00	0,00	0,00	0,00	0,00		0,00 0,00
060	Unterabschnitt	0,00	0,00	0,00	0,00	0,00		0,00 0,00
06100	Sonstige Subventionen							
06100	Sonstige Subventionen	0,00	0,00	0,00	0,00	0,00		0,00 0,00
061	Unterabschnitt	0,00	0,00	0,00	0,00	0,00		0,00 0,00
06200	Ehrungen und Auszeichnungen							
06200	Ehrungen und Auszeichnungen	0,00	0,00	0,00	0,00	0,00		0,00 0,00
062	Unterabschnitt	0,00	0,00	0,00	0,00	0,00		0,00 0,00
06300	Städtekontakte und Partnerschaften							
06300	Städtekontakte und Partnerschaften	0,00	0,00	0,00	0,00	0,00		0,00 0,00
063	Unterabschnitt	0,00	0,00	0,00	0,00	0,00		0,00 0,00
06	Sonstige Massnahmen	0,00	0,00	0,00	0,00	0,00		0,00 0,00
07	Verfügungsmittel							
07000	Verfügungsmittel							
07000	Verfügungsmittel	0,00	0,00	0,00	0,00	0,00		0,00 0,00
070	Unterabschnitt	0,00	0,00	0,00	0,00	0,00		0,00 0,00

Marktgemeinde Pettenbach

Rechnungsabschluss für das Jahr 2011 - Ordentlicher Haushalt - Ausgaben (Beträge werden in EURO ausgewiesen)

Hw/Ansatz/Post/Unter	Va/Req Hh	Bezeichnung	Anf.Reste	Anordnungssoll	Gesamtsoll	Ist	Schl.Rest	VA+NVA	(VA - Soll) +mehr/-weniger
06		Sonstige Massnahmen							
06000		Beiträge an Verbände, Vereine und sonstige Organisationen							
1/060000-726000	24	35 Mitgliedsbeiträge	0,00	7.020,07	7.020,07	7.020,07	0,00	9.600,00	2.579,93
1/060000-726100	24	35 Mitgliedsbeiträge Klima-u. Energie Region Traun	0,00	4.968,00	4.968,00	4.968,00	0,00	5.000,00	32,00
1/060000-754000	26	36 Lfd.TZ an sonst.Träger d.öffentl.R	0,00	1.063,81	1.063,81	1.063,81	0,00	1.100,00	36,19
06000		Beiträge an Verbände, Vereine und sonstige Organi	0,00	13.051,88	13.051,88	13.051,88	0,00	15.700,00	2.648,12
									0,00
060		Unterabschnitt	0,00	13.051,88	13.051,88	13.051,88	0,00	15.700,00	2.648,12
									0,00
06100		Sonstige Subventionen							
1/061000-757000	27	36 Lfd. TZ an private Institutionen	0,00	2.942,23	2.942,23	2.807,23	135,00	2.500,00	-442,23
1/061000-757200	44	Lfd. TZ an private Institutionen 30% Lustbarkeit	0,00	189,12	189,12	189,12	0,00		-189,12
06100		Sonstige Subventionen	0,00	3.131,35	3.131,35	2.996,35	135,00	2.500,00	0,00
									-631,35
061		Unterabschnitt	0,00	3.131,35	3.131,35	2.996,35	135,00	2.500,00	0,00
									-631,35
06200		Ehrungen und Auszeichnungen							
1/062000-403000	23	34 Handelswaren	0,00	1.305,34	1.305,34	1.260,34	45,00	1.000,00	-305,34
1/062000-459000	23	34 Sonstige Verbrauchsgüter	0,00	0,00	0,00	0,00	0,00	100,00	100,00
06200		Ehrungen und Auszeichnungen	0,00	1.305,34	1.305,34	1.260,34	45,00	1.100,00	100,00
									-305,34
062		Unterabschnitt	0,00	1.305,34	1.305,34	1.260,34	45,00	1.100,00	100,00
									-305,34
06300		Städtekontakte und Partnerschaften							
1/063000-728000	24	35 Entgelt für sonstige Leistungen von Gewerbetreib	0,00	1.320,30	1.320,30	1.320,30	0,00	1.300,00	-20,30
06300		Städtekontakte und Partnerschaften	0,00	1.320,30	1.320,30	1.320,30	0,00	1.300,00	0,00
									-20,30
063		Unterabschnitt	0,00	1.320,30	1.320,30	1.320,30	0,00	1.300,00	0,00
									-20,30
06		Sonstige Massnahmen	0,00	18.808,87	18.808,87	18.628,87	180,00	20.600,00	2.748,12
									-956,99
07		Verfüungsmittel							
07000		Verfüungsmittel							
1/070000-729000	24	35 Sonstige Ausgaben-Verfüungsmittel	565,90	17.029,75	17.595,65	16.697,14	898,51	20.500,00	3.470,25
07000		Verfüungsmittel	565,90	17.029,75	17.595,65	16.697,14	898,51	20.500,00	3.470,25
									0,00
070		Unterabschnitt	565,90	17.029,75	17.595,65	16.697,14	898,51	20.500,00	3.470,25
									0,00

Marktgemeinde Pettenbach

Rechnungsabschluss für das Jahr 2011 - Ordentlicher Haushalt - Einnahmen (Beträge werden in EURO ausgewiesen)

Hw/Ansatz/Post/Unter	Va/Req Hhq	Bezeichnung	Anf.Reste	Anordnungssoll	Gesamtsoll	Ist	Schl.Rest	VA+NVA	(Soll - VA) +mehr/-weniger
07		Verfüungsmittel	0,00	0,00	0,00	0,00	0,00		0,00
08		Pensionen							
08000		Pensionen, soweit nicht aufgeteilt							
2/080000+868000	16	17 Lfd.TZ von priv. Haushalten Pensionsbeiträge	0,00	15.376,06	15.376,06	15.376,06	0,00	15.700,00	-323,94
08000		Pensionen, soweit nicht aufgeteilt	0,00	15.376,06	15.376,06	15.376,06	0,00	15.700,00	0,00
									-323,94
080		Unterabschnitt	0,00	15.376,06	15.376,06	15.376,06	0,00	15.700,00	0,00
									-323,94
08		Pensionen	0,00	15.376,06	15.376,06	15.376,06	0,00	15.700,00	0,00
									-323,94
09		Personalbetreuung							
09000		Bezugsvorschüsse und Darlehen							
2/090000+246000	53	Bezugsvorschüsse zur Invest.Förd.	0,00	2.270,00	2.270,00	2.270,00	0,00	3.200,00	-930,00
09000		Bezugsvorschüsse und Darlehen	0,00	2.270,00	2.270,00	2.270,00	0,00	3.200,00	0,00
									-930,00
090		Unterabschnitt	0,00	2.270,00	2.270,00	2.270,00	0,00	3.200,00	0,00
									-930,00
09100		Personalausbildung, Personalforb.							
09100		Personalausbildung, Personalforb.	0,00	0,00	0,00	0,00	0,00		0,00
									0,00
091		Unterabschnitt	0,00	0,00	0,00	0,00	0,00		0,00
									0,00
09400		Gemeinschaftspflege							
09400		Gemeinschaftspflege	0,00	0,00	0,00	0,00	0,00		0,00
									0,00
094		Unterabschnitt	0,00	0,00	0,00	0,00	0,00		0,00
									0,00
09		Personalbetreuung	0,00	2.270,00	2.270,00	2.270,00	0,00	3.200,00	0,00
									-930,00
0	Gruppe	VERTRETUNGSKÖRPER UND ALLGEMEINE VERW	0,00	142.077,26	142.077,26	142.077,26	0,00	185.900,00	8.199,27
									-52.022,01

Marktgemeinde Pettenbach

Rechnungsabschluss für das Jahr 2011 - Ordentlicher Haushalt - Ausgaben (Beträge werden in EURO ausgewiesen)

Hw/Ansatz/Post/Unter	Va/Req Hhq	Bezeichnung	Anf.Reste	Anordnungssoll	Gesamtsoll	Ist	Schl.Rest	VA+NVA	(VA - Soll) +mehr/-weniger
07		Verfüungsmittel	565,90	17.029,75	17.595,65	16.697,14	898,51	20.500,00	3.470,25 0,00
08		Pensionen							
08000		Pensionen, soweit nicht aufgeteilt							
1/080000-581100	20	31 Pensionskassenbeiträge-Beamte	0,00	7.112,90	7.112,90	7.112,90	0,00	7.400,00	287,10
1/080000-751100	26	37 Lfd. TZ an Land (Pensionskassa)	0,00	166.907,31	166.907,31	166.907,31	0,00	170.000,00	3.092,69
08000		Pensionen, soweit nicht aufgeteilt	0,00	174.020,21	174.020,21	174.020,21	0,00	177.400,00	3.379,79 0,00
080		Unterabschnitt	0,00	174.020,21	174.020,21	174.020,21	0,00	177.400,00	3.379,79 0,00
08		Pensionen	0,00	174.020,21	174.020,21	174.020,21	0,00	177.400,00	3.379,79 0,00
09		Personalbetreuung							
09000		Bezugsvorschüsse und Darlehen							
09000		Bezugsvorschüsse und Darlehen	0,00	0,00	0,00	0,00	0,00		0,00 0,00
090		Unterabschnitt	0,00	0,00	0,00	0,00	0,00		0,00 0,00
09100		Personalausbildung, Personalforb.							
1/091000-560000	20	31 Reisegebühren	0,00	0,00	0,00	0,00	0,00	600,00	600,00
1/091000-590000	20	31 Freiwillige Sozialleistungen Kurse, Fahrtkosten	0,00	8.306,06	8.306,06	8.306,06	0,00	15.000,00	6.693,94
09100		Personalausbildung, Personalforb.	0,00	8.306,06	8.306,06	8.306,06	0,00	15.600,00	7.293,94 0,00
091		Unterabschnitt	0,00	8.306,06	8.306,06	8.306,06	0,00	15.600,00	7.293,94 0,00
09400		Gemeinschaftspflege							
1/094000-729000	24	35 Sonstige Ausgaben Förderung Betriebsgemeinsc	0,00	952,00	952,00	952,00	0,00	1.000,00	48,00
09400		Gemeinschaftspflege	0,00	952,00	952,00	952,00	0,00	1.000,00	48,00 0,00
094		Unterabschnitt	0,00	952,00	952,00	952,00	0,00	1.000,00	48,00 0,00
09		Personalbetreuung	0,00	9.258,06	9.258,06	9.258,06	0,00	16.600,00	7.341,94 0,00
0	Gruppe	VERTRETUNGSKÖRPER UND ALLGEMEINE VERW	4.393,83	947.480,81	951.874,64	944.077,09	7.797,55	948.300,00	44.898,93 -44.079,74

Marktgemeinde Pettenbach

Rechnungsabschluss für das Jahr 2011 - Ordentlicher Haushalt - Einnahmen (Beträge werden in EURO ausgewiesen)

Hw/Ansatz/Post/Unter	Va/Req Hhq	Bezeichnung	Anf.Reste	Anordnungssoll	Gesamtsoll	Ist	Schl.Rest	VA+NVA	(Soll - VA) +mehr/-weniger
1		ÖFFENTLICHE ORDNUNG UND SICHERHEIT							
13		Sonderpolizei							
13100		Bau- und Feuerpolizei							
2/131000+803000	18 10	Veräußerung von Handelswaren Hausnummernt	0,00	45,00	45,00	45,00	0,00	100,00	-55,00
13100		Bau- und Feuerpolizei	0,00	45,00	45,00	45,00	0,00	100,00	0,00 -55,00
131		Unterabschnitt	0,00	45,00	45,00	45,00	0,00	100,00	0,00 -55,00
13200		Gesundheitspolizei							
13200		Gesundheitspolizei	0,00	0,00	0,00	0,00	0,00		0,00 0,00
132		Unterabschnitt	0,00	0,00	0,00	0,00	0,00		0,00 0,00
13300		Veterinärpolizei							
2/133000+803000	18 10	Veräußerung von Handelswaren Hundemarken	0,00	59,45	59,45	59,45	0,00	100,00	-40,55
13300		Veterinärpolizei	0,00	59,45	59,45	59,45	0,00	100,00	0,00 -40,55
133		Unterabschnitt	0,00	59,45	59,45	59,45	0,00	100,00	0,00 -40,55
13400		Flurpolizei							
13400		Flurpolizei	0,00	0,00	0,00	0,00	0,00		0,00 0,00
134		Unterabschnitt	0,00	0,00	0,00	0,00	0,00		0,00 0,00
13		Sonderpolizei	0,00	104,45	104,45	104,45	0,00	200,00	0,00 -95,55
16		Feuerwehrwesen							
16300		Freiwillige Feuerwehren							

Marktgemeinde Pettenbach

Rechnungsabschluss für das Jahr 2011 - Ordentlicher Haushalt - Ausgaben (Beträge werden in EURO ausgewiesen)

Hw/Ansatz/Post/Unter	Va/Req Hhq	Bezeichnung	Anf.Reste	Anordnungssoll	Gesamtsoll	Ist	Schl.Rest	VA+NVA	(VA - Soll) +mehr/-weniger
1		ÖFFENTLICHE ORDNUNG UND SICHERHEIT							
13		Sonderpolizei							
13100		Bau- und Feuerpolizei							
1/131000-403000	23	34 Handelswaren (Hausnummerntafeln)	0,00	252,00	252,00	252,00	0,00	100,00	-152,00
1/131000-457000	23	34 Druckwerke	0,00	0,00	0,00	0,00	0,00	100,00	100,00
1/131000-728000	24	35 Entgelt für sonstige Leistungen von Gewerbetreib	0,00	0,00	0,00	0,00	0,00	3.800,00	3.800,00
13100		Bau- und Feuerpolizei	0,00	252,00	252,00	252,00	0,00	4.000,00	3.900,00 -152,00
131		Unterabschnitt	0,00	252,00	252,00	252,00	0,00	4.000,00	3.900,00 -152,00
13200		Gesundheitspolizei							
1/132000-728000	24	35 Entgelt für sonstige Leistungen (Totenbeschau)	96,96	448,79	545,75	545,75	0,00	700,00	251,21
13200		Gesundheitspolizei	96,96	448,79	545,75	545,75	0,00	700,00	251,21 0,00
132		Unterabschnitt	96,96	448,79	545,75	545,75	0,00	700,00	251,21 0,00
13300		Veterinärpolizei							
1/133000-403000	23	34 Handelswaren (Hundeamarken)	0,00	0,00	0,00	0,00	0,00	100,00	100,00
13300		Veterinärpolizei	0,00	0,00	0,00	0,00	0,00	100,00	100,00 0,00
133		Unterabschnitt	0,00	0,00	0,00	0,00	0,00	100,00	100,00 0,00
13400		Flurpolizei							
1/134000-728000	24	35 Entgelt für sonstige Leistungen von Gewerbetreib	0,00	0,00	0,00	0,00	0,00	600,00	600,00
13400		Flurpolizei	0,00	0,00	0,00	0,00	0,00	600,00	600,00 0,00
134		Unterabschnitt	0,00	0,00	0,00	0,00	0,00	600,00	600,00 0,00
13		Sonderpolizei	96,96	700,79	797,75	797,75	0,00	5.400,00	4.851,21 -152,00
16		Feuerwehrwesen							
16300		Freiwillige Feuerwehren							
1/163000-346000	65	40 Investitionsdarlehen v.Kreditinst. Deckung AOH	0,00	1.473,03	1.473,03	1.473,03	0,00	1.500,00	26,97
1/163000-400000	23	34 Geringwertige Wirtschaftsgüter Materialien, Ersatz	0,00	38,40	38,40	38,40	0,00		-38,40
1/163000-457000	23	34 Druckwerke	0,00	19,50	19,50	19,50	0,00		-19,50
1/163000-459000	23	34 Sonstige Verbrauchsgüter	0,00	0,00	0,00	0,00	0,00	100,00	100,00
1/163000-600000	24	35 Strom	0,00	0,00	0,00	0,00	0,00	400,00	400,00
1/163000-603000	24	35 Nahwärme	0,00	0,00	0,00	0,00	0,00	400,00	400,00
1/163000-619000	24	35 Instandhaltung von Sonderanlagen	0,00	37,68	37,68	37,68	0,00		-37,68
1/163000-650000	25	39 Zinsen für Finanzschulden - Inland Deckung AO	0,00	599,98	599,98	599,98	0,00	400,00	-199,98
1/163000-670000	24	35 Versicherungen	0,00	1.156,13	1.156,13	1.156,13	0,00	1.200,00	43,87
1/163000-700000	24	35 Mietzinse KG	0,00	1.896,00	1.896,00	1.896,00	0,00	1.900,00	4,00

Marktgemeinde Pettenbach

Rechnungsabschluss für das Jahr 2011 - Ordentlicher Haushalt - Einnahmen (Beträge werden in EURO ausgewiesen)

Hw/Ansatz/Post/Unter	Va/Req Hhq	Bezeichnung	Anf.Reste	Anordnungssoll	Gesamtsoll	Ist	Schl.Rest	VA+NVA	(Soll - VA) +mehr/-weniger
16300		Freiwillige Feuerwehren	0,00	0,00	0,00	0,00	0,00		0,00 0,00
163		Unterabschnitt	0,00	0,00	0,00	0,00	0,00		0,00 0,00
16		Feuerwehrwesen	0,00	0,00	0,00	0,00	0,00		0,00 0,00
17		Katastrophendienst							
17000		Allgemeine Angelengheiten							
17000		Allgemeine Angelengheiten	0,00	0,00	0,00	0,00	0,00		0,00 0,00
170		Unterabschnitt	0,00	0,00	0,00	0,00	0,00		0,00 0,00
17900		Sonstige Einrichtungen und Maßnahme Katastrophenfälle							
2/179000+871000	33	KTZ vom Land	0,00	7.749,15	7.749,15	7.749,15	0,00		7.749,15
17900		Sonstige Einrichtungen und Maßnahme Katastroph	0,00	7.749,15	7.749,15	7.749,15	0,00		7.749,15 0,00
179		Unterabschnitt	0,00	7.749,15	7.749,15	7.749,15	0,00		7.749,15 0,00
17		Katastrophendienst	0,00	7.749,15	7.749,15	7.749,15	0,00		7.749,15 0,00
18		Landesverteidigung							
18000		Zivilschutz							

Marktgemeinde Pettenbach

Rechnungsabschluss für das Jahr 2011 - Ordentlicher Haushalt - Ausgaben (Beträge werden in EURO ausgewiesen)

Hw/Ansatz/Post/Unter	Va/Req Hhq	Bezeichnung	Anf.Reste	Anordnungssoll	Gesamtsoll	Ist	Schl.Rest	VA+NVA	(VA - Soll) +mehr/-weniger
1/163000-700100	24	35 Mietzinse (Betriebskosten)	1.619,16	5.852,57	7.471,73	7.471,73	0,00	5.900,00	47,43
1/163000-700110	24	35 Mietzinse (Verwaltungskostenbtg.)	0,00	1.548,62	1.548,62	1.548,62	0,00		-1.548,62
1/163000-710000	24	35 Öffentliche Abgaben	0,00	0,00	0,00	0,00	0,00	100,00	100,00
1/163000-711000	24	35 Gebühren f.d. Benützung v. Gdeeinr.	0,00	647,48	647,48	647,48	0,00	700,00	52,52
1/163000-728000	24	35 Entgelt für sonstige Leistungen von Gewerbetreib	0,00	1.970,77	1.970,77	1.963,50	7,27	1.000,00	-970,77
1/163000-729900	24	35 Sonstige Ausgaben (Vergütungen)	V 0,00	4.845,38	4.845,38	4.845,38	0,00	500,00	-4.345,38
1/163000-729901	24	35 Sonst. Ausgaben (Vergütungen WVA)	V 0,00	0,00	0,00	0,00	0,00	200,00	200,00
1/163000-754000	26	36 Lfd.TZ an sonst.Träger d.öffentl. Rechts	0,00	21.000,00	21.000,00	21.000,00	0,00	21.000,00	0,00
1/163000-754100	26	36 Lfd. TZ an sonst.Träger d.öffentl. Rechts	0,00	1.000,00	1.000,00	1.000,00	0,00	1.000,00	0,00
1/163000-768000	27	36 Sonst. lfd.TZ an priv.Haushalte Teichräum.	0,00	0,00	0,00	0,00	0,00	700,00	700,00
1/163000-774000	43	KTZ an sonstige Träger des öffentlichen Rechts	0,00	16.590,05	16.590,05	16.590,05	0,00	16.600,00	9,95
16300		Freiwillige Feuerwehren	1.619,16	58.675,59	60.294,75	60.287,48	7,27	53.600,00	2.084,74 -7.160,33
163		Unterabschnitt	1.619,16	58.675,59	60.294,75	60.287,48	7,27	53.600,00	2.084,74 -7.160,33
16		Feuerwehrwesen	1.619,16	58.675,59	60.294,75	60.287,48	7,27	53.600,00	2.084,74 -7.160,33
17		Katastrophendienst							
17000		Allgemeine Angelengheiten							
1/170000-729000	24	35 Sonstige Ausgaben	0,00	993,60	993,60	993,60	0,00	1.000,00	6,40
1/170000-754000	26	36 Lfd.TZ an sonst. Träger des öffentlichen Rechts	0,00	2.200,00	2.200,00	2.200,00	0,00	2.200,00	0,00
17000		Allgemeine Angelengheiten	0,00	3.193,60	3.193,60	3.193,60	0,00	3.200,00	6,40 0,00
170		Unterabschnitt	0,00	3.193,60	3.193,60	3.193,60	0,00	3.200,00	6,40 0,00
17900		Katastrophenschäden							
1/179000-400000	23	Geringwertige Wirtschaftsgüter	285,00	0,00	285,00	285,00	0,00		0,00
1/179000-728000	24	Entgelte für sonstige Leistungen	0,00	252,84	252,84	252,84	0,00		-252,84
1/179000-729900	24	Sonstige Ausgaben (Vergütungen)	V 0,00	186,36	186,36	186,36	0,00	900,00	713,64
1/179000-729901	24	Sonst. Ausgaben (Vergütungen WVA)	V 0,00	0,00	0,00	0,00	0,00	100,00	100,00
17900		Sonstige Einrichtungen und Maßnahme Katastroph	285,00	439,20	724,20	724,20	0,00	1.000,00	813,64 -252,84
179		Unterabschnitt	285,00	439,20	724,20	724,20	0,00	1.000,00	813,64 -252,84
17		Katastrophendienst	285,00	3.632,80	3.917,80	3.917,80	0,00	4.200,00	820,04 -252,84
18		Landesverteidigung							
18000		Zivilschutz							
1/180000-728000	24	35 Entgelt für sonstige Leistungen von Gewerbetreib	0,00	0,00	0,00	0,00	0,00	100,00	100,00
1/180000-757000	27	36 Lfd. TZ an private Institutionen	0,00	844,22	844,22	844,22	0,00	800,00	-44,22

Marktgemeinde Pettenbach

Rechnungsabschluss für das Jahr 2011 - Ordentlicher Haushalt - Einnahmen (Beträge werden in EURO ausgewiesen)

Hw/Ansatz/Post/Unter	Va/Req Hhq	Bezeichnung	Anf. Reste	Anordnungssoll	Gesamtsoll	Ist	Schl. Rest	VA+NVA	(Soll - VA) +mehr/-weniger
18000		Zivilschutz	0,00	0,00	0,00	0,00	0,00		0,00 0,00
180		Unterabschnitt	0,00	0,00	0,00	0,00	0,00		0,00 0,00
18		Landesverteidigung	0,00	0,00	0,00	0,00	0,00		0,00 0,00
1	Gruppe	ÖFFENTLICHE ORDNUNG UND SICHERHEIT	0,00	7.853,60	7.853,60	7.853,60	0,00	200,00	7.749,15 -95,55

Marktgemeinde Pettenbach

Rechnungsabschluss für das Jahr 2011 - Ordentlicher Haushalt - Ausgaben (Beträge werden in EURO ausgewiesen)

Hw/Ansatz/Post/Unter	Va/Req Hhq	Bezeichnung	Anf.Reste	Anordnungssoll	Gesamtsoll	Ist	Schl.Rest	VA+NVA	(VA - Soll) +mehr/-weniger
18000		Zivilschutz	0,00	844,22	844,22	844,22	0,00	900,00	100,00 -44,22
180		Unterabschnitt	0,00	844,22	844,22	844,22	0,00	900,00	100,00 -44,22
18		Landesverteidigung	0,00	844,22	844,22	844,22	0,00	900,00	100,00 -44,22
1	Gruppe	ÖFFENTLICHE ORDNUNG UND SICHERHEIT	2.001,12	63.853,40	65.854,52	65.847,25	7,27	64.100,00	7.855,99 -7.609,39

Marktgemeinde Pettenbach

Rechnungsabschluss für das Jahr 2011 - Ordentlicher Haushalt - Einnahmen (Beträge werden in EURO ausgewiesen)

Hw/Ansatz/Post/Unter	Va/Req Hhq	Bezeichnung	Anf.Reste	Anordnungssoll	Gesamtsoll	Ist	Schl.Rest	VA+NVA	(Soll - VA) +mehr/-weniger
2		UNTERRICHT, ERZIEHUNG SPORT UND WISSENSCHAFT							
21		Allgemeinbildender Unterricht							
21100		Volksschule							
2/211000+806000	18	10 Veräußerung von Altmaterial	0,00	0,00	0,00	0,00	0,00	100,00	-100,00
2/211000+817000	13	10 Kostenersätze f- Telefon- Kopiergeb	0,00	98,20	98,20	98,20	0,00	200,00	-101,80
2/211000+817100	13	10 Kostenersätze (Gastschulbeiträge)	0,00	5.042,38	5.042,38	5.042,38	0,00	5.500,00	-457,62
2/211000+828000	18	11 Rückersätze von Ausgaben	0,00	0,00	0,00	0,00	0,00	100,00	-100,00
2/211000+861000	33	Lfd. TZ vom Land (Schulbücherei)	0,00	300,00	300,00	300,00	0,00	300,00	0,00

21100		Volksschule	0,00	5.440,58	5.440,58	5.440,58	0,00	6.200,00	0,00 -759,42
--------------	--	--------------------	-------------	-----------------	-----------------	-----------------	-------------	-----------------	-------------------------------

21110		Volksschule Magdalenaberg							
2/211100+817000	13	10 Kostenersätze für Telefon	0,00	0,00	0,00	0,00	0,00	100,00	-100,00

Marktgemeinde Pettenbach

Rechnungsabschluss für das Jahr 2011 - Ordentlicher Haushalt - Ausgaben (Beträge werden in EURO ausgewiesen)

Hw/Ansatz/Post/Unter	Va/Req Hhq	Bezeichnung	Anf.Reste	Anordnungssoll	Gesamtsoll	Ist	Schl.Rest	VA+NVA	(VA - Soll) +mehr/-weniger
2		UNTERRICHT, ERZIEHUNG SPORT UND WISSENSCHAFT							
21		Allgemeinbildender Unterricht							
21100		Volksschule							
1/211000-400000	23	34 Geringwertige Wirtschaftsgüter Materialien, Ersat	0,00	2.273,39	2.273,39	2.273,39	0,00	4.200,00	1.926,61
1/211000-400100	23	34 Geringwertige Wirtschaftsgüter Schulwart	0,00	96,49	96,49	86,83	9,66	400,00	303,51
1/211000-402000	23	34 Materialien f. innerbetr.Leistungen	0,00	0,00	0,00	0,00	0,00	300,00	300,00
1/211000-420000	23	34 Pflanzliche Rohstoffe	0,00	0,00	0,00	0,00	0,00	300,00	300,00
1/211000-452000	23	34 Treibstoffe	0,00	20,90	20,90	20,90	0,00	100,00	79,10
1/211000-454000	23	34 Reinigungsmittel	0,00	691,51	691,51	676,18	15,33	1.600,00	908,49
1/211000-455000	23	34 Chemische und artverwandte Mittel	0,00	0,00	0,00	0,00	0,00	100,00	100,00
1/211000-456000	23	34 Schreib-, Zeichen- und sonstige Büromittel	0,00	1.982,73	1.982,73	1.982,73	0,00	1.400,00	-582,73
1/211000-457000	23	34 Druckwerke	0,00	1.606,33	1.606,33	1.606,33	0,00	1.300,00	-306,33
1/211000-457100	23	34 Druckwerke (Bücherei)	0,00	1.721,27	1.721,27	1.674,20	47,07	1.000,00	-721,27
1/211000-458000	23	34 Mittel zur ärztl. Betreuung etc.	0,00	33,40	33,40	33,40	0,00	100,00	66,60
1/211000-459000	23	34 Sonstige Verbrauchsgüter	0,00	596,24	596,24	582,08	14,16	700,00	103,76
1/211000-511000	20	31 Geldbezüge d. Angestellten (in handwerklicher V	0,00	52.701,80	52.701,80	52.701,80	0,00	55.300,00	2.598,20
1/211000-523000	20	31 Arbeiter nicht ganzj. beschäftigt	0,00	4.898,56	4.898,56	4.898,56	0,00	1.000,00	-3.898,56
1/211000-560000	20	31 Reisegebühren	0,00	7,92	7,92	7,92	0,00	200,00	192,08
1/211000-563000	20	31 Sonstige Aufwandsentschädigungen	0,00	30,66	30,66	30,66	0,00		-30,66
1/211000-565000	20	31 Mehrleistungsvergütung	0,00	140,24	140,24	140,24	0,00	300,00	159,76
1/211000-569000	20	31 Sonstige Nebengebühren	0,00	736,08	736,08	736,08	0,00	800,00	63,92
1/211000-580000	20	31 DGB zum Ausgleichsfonds für Familienbeihilfen	0,00	2.502,12	2.502,12	2.502,12	0,00	2.300,00	-202,12
1/211000-581000	20	31 Sonstige DGB zur sozialen Sicherheit	0,00	12.419,66	12.419,66	12.419,66	0,00	11.700,00	-719,66
1/211000-581100	20	Beitrag Mv- Kassen	0,00	46,91	46,91	46,91	0,00	100,00	53,09
1/211000-581200	20	31 Pensionskasse DG-Anteil	0,00	787,68	787,68	787,68	0,00	700,00	-87,68
1/211000-590000	20	31 Freiwillige Sozialleistungen (nur Bar)	0,00	413,44	413,44	413,44	0,00	400,00	-13,44
1/211000-600000	24	35 Strom	0,00	10.624,94	10.624,94	10.624,94	0,00	12.000,00	1.375,06
1/211000-603000	24	35 Nahwärme	0,00	24.657,53	24.657,53	24.657,53	0,00	22.000,00	-2.657,53
1/211000-614000	24	35 Instandhaltung von Gebäuden	0,00	64,17	64,17	64,17	0,00		-64,17
1/211000-616000	24	35 Instandhaltung von Maschinen und Anlagen	0,00	0,00	0,00	0,00	0,00	200,00	200,00
1/211000-618000	24	35 Instandhaltung von sonst. Anlagen	0,00	0,00	0,00	0,00	0,00	100,00	100,00
1/211000-618200	24	35 Instandhaltung v. Anlagen Kopiergerät	0,00	1.344,82	1.344,82	1.344,82	0,00	1.800,00	455,18
1/211000-619000	24	35 Instandhaltung von Sonderanlagen	0,00	0,00	0,00	0,00	0,00	1.000,00	1.000,00
1/211000-620000	24	35 Transporte	0,00	132,00	132,00	132,00	0,00	500,00	368,00
1/211000-630000	24	35 Postdienste	0,00	71,95	71,95	71,95	0,00	100,00	28,05
1/211000-631000	24	35 Telekommunikationsdienste	0,00	1.538,30	1.538,30	1.538,30	0,00	1.600,00	61,70
1/211000-650900	25	39 Zinsen für Finanzschulden Zwischenfinanzierung	0,00	335,26	335,26	335,26	0,00	400,00	64,74
1/211000-670000	24	35 Versicherungen	0,00	1.638,00	1.638,00	1.638,00	0,00	1.600,00	-38,00
1/211000-700000	24	35 Mietzinse (KG)	0,00	34.462,08	34.462,08	34.462,08	0,00	37.000,00	2.537,92
1/211000-700100	24	35 Mietzinse (KG Betriebskosten)	2.749,27	9.771,19	12.520,46	12.520,46	0,00	9.800,00	28,81
1/211000-700110	24	35 Mietzinse (Verwaltungskostenbtg.)	0,00	10.366,54	10.366,54	10.366,54	0,00		-10.366,54
1/211000-700200	24	35 Mietzinse (Kopiergerät)	0,00	1.076,63	1.076,63	1.076,63	0,00	1.000,00	-76,63
1/211000-720000	24	35 Kostenbeiträge für Leistungen (Gastschulbeitrag	0,00	8.555,20	8.555,20	8.555,20	0,00	16.100,00	7.544,80
1/211000-728000	24	35 Entgelt für sonstige Leistungen von Gewerbetreib	0,00	2.280,76	2.280,76	2.203,36	77,40	1.200,00	-1.080,76
1/211000-728500	24	35 Entgelt für sonstige Leistungen Verg. Filmvorführ	0,00	0,00	0,00	0,00	0,00	700,00	700,00
1/211000-729900	24	35 Sonstige Ausgaben (Vergütungen)	V	1.087,11	1.087,11	1.087,11	0,00	800,00	-287,11
1/211000-729901	24	35 Sonst. Ausgaben (Vergütungen VVA)	V	132,01	132,01	132,01	0,00	200,00	67,99
1/211000-751000	26	37 Lfd. TZ an Land (Landesbildstelle)	0,00	1.450,57	1.450,57	1.450,57	0,00	700,00	-750,57
21100		Volksschule	2.749,27	193.296,39	196.045,66	195.882,04	163,62	193.100,00	21.687,37 -21.883,76

21110		Volksschule Magdalenaberg							
1/211100-400000	23	34 Geringwertige Wirtschaftsgüter Materialien, Ersat	0,00	1.162,24	1.162,24	862,26	299,98	1.500,00	337,76

Marktgemeinde Pettenbach

Rechnungsabschluss für das Jahr 2011 - Ordentlicher Haushalt - Einnahmen (Beträge werden in EURO ausgewiesen)

Hw/Ansatz/Post/Unter	Va/Req Hhq	Bezeichnung	Anf. Reste	Anordnungssoll	Gesamtsoll	Ist	Schl. Rest	VA+NVA	(Soll - VA) +mehr/-weniger
2/211100+817100	13	10 Kostenersätze (Gastschulbeiträge)	0,00	6.843,23	6.843,23	6.843,23	0,00	4.700,00	2.143,23
2/211100+828000	18	11 Rückersätze von Ausgaben	0,00	0,00	0,00	0,00	0,00	100,00	-100,00
2/211100+861000	33	KTZ vom Land	0,00	180,00	180,00	180,00	0,00	200,00	-20,00

21110		Volksschule Magdalenaberg	0,00	7.023,23	7.023,23	7.023,23	0,00	5.100,00	2.143,23 -220,00
--------------	--	----------------------------------	-------------	-----------------	-----------------	-----------------	-------------	-----------------	-----------------------------------

211		Unterabschnitt	0,00	12.463,81	12.463,81	12.463,81	0,00	11.300,00	2.143,23 -979,42
------------	--	-----------------------	-------------	------------------	------------------	------------------	-------------	------------------	-----------------------------------

21200		Hauptschulen							
2/212000+806000	18	10 Veräußerung von Altmaterial	0,00	0,00	0,00	0,00	0,00	100,00	-100,00
2/212000+817000	13	10 Kostenersätze (Kopierpapier u. Tel.	0,00	34,94	34,94	34,94	0,00	200,00	-165,06
2/212000+817100	13	10 Kostenersätze (Gastschulbeiträge)	0,00	68.140,85	68.140,85	68.140,85	0,00	71.600,00	-3.459,15
2/212000+828000	18	11 Rückersätze von Ausgaben	0,00	0,00	0,00	0,00	0,00	100,00	-100,00
2/212000+861000	33	Lfd. TZ vom Land Schulbücherei	0,00	450,00	450,00	450,00	0,00	500,00	-50,00

Marktgemeinde Pettenbach

Rechnungsabschluss für das Jahr 2011 - Ordentlicher Haushalt - Ausgaben (Beträge werden in EURO ausgewiesen)

Hw/Ansatz/Post/Unter	Va/Req Hh	Bezeichnung	Anf.Reste	Anordnungssoll	Gesamtsoll	Ist	Schl.Rest	VA+NVA	(VA - Soll) +mehr/-weniger
1/211100-402000	23	34 Materialien f. innerbetr.Leistungen	0,00	0,00	0,00	0,00	0,00	200,00	200,00
1/211100-454000	23	34 Reinigungsmittel	0,00	0,00	0,00	0,00	0,00	600,00	600,00
1/211100-455000	23	34 Chemische und artverwandte Mittel	0,00	0,00	0,00	0,00	0,00	100,00	100,00
1/211100-456000	23	34 Schreib-, Zeichen- und sonstige Büromittel	0,00	110,45	110,45	110,45	0,00	800,00	689,55
1/211100-457000	23	34 Druckwerke	0,00	100,70	100,70	100,70	0,00	900,00	799,30
1/211100-457100	23	34 Druckwerke (Schulbibliothek)	0,00	266,39	266,39	266,39	0,00	600,00	333,61
1/211100-458000	23	34 Mittel zur ärztl. Betreuung etc.	0,00	0,00	0,00	0,00	0,00	100,00	100,00
1/211100-459000	23	34 Sonstige Verbrauchsgüter	0,00	44,61	44,61	44,61	0,00	100,00	55,39
1/211100-511000	20	31 Geldbezüge f. Vertragsbed. (in handwerklicher V	0,00	8.165,96	8.165,96	8.165,96	0,00	8.200,00	34,04
1/211100-523000	20	31 Arbeiter nicht ganzj. beschäftigt	0,00	0,00	0,00	0,00	0,00	500,00	500,00
1/211100-560000	20	31 Reisegebühren	0,00	0,00	0,00	0,00	0,00	100,00	100,00
1/211100-580000	20	31 DGB zum Ausgleichsfonds für Familienbeihilfen	0,00	375,33	375,33	375,33	0,00	400,00	24,67
1/211100-581000	20	31 Sonstige DGB zur sozialen Sicherheit	0,00	1.817,87	1.817,87	1.817,87	0,00	1.800,00	-17,87
1/211100-581100	20	31 Beitrag Mv- Kassen	0,00	124,92	124,92	124,92	0,00	100,00	-24,92
1/211100-590000	20	31 Freiwillige Sozialleistungen (Nur Bar)	0,00	174,52	174,52	174,52	0,00	200,00	25,48
1/211100-600000	24	35 Strom	0,00	1.403,11	1.403,11	1.403,11	0,00	1.800,00	396,89
1/211100-603000	23	34 Nahwärme- Biomasse	1.071,39	4.982,16	6.053,55	4.982,16	1.071,39	5.100,00	117,84
1/211100-614000	24	35 Instandhaltung von Gebäuden	0,00	168,85	168,85	49,73	119,12	400,00	231,15
1/211100-618000	24	35 Instandhaltung von sonst. Anlagen	0,00	0,00	0,00	0,00	0,00	400,00	400,00
1/211100-618200	24	35 Instandhaltung v. Anlagen Kopiergerät	0,00	261,82	261,82	261,82	0,00	400,00	138,18
1/211100-620000	24	35 Transporte	0,00	1.539,00	1.539,00	1.539,00	0,00	1.000,00	-539,00
1/211100-630000	24	35 Postdienste	0,00	36,61	36,61	36,61	0,00	100,00	63,39
1/211100-631000	24	35 Telekommunikationsdienste	0,00	308,51	308,51	308,51	0,00	400,00	91,49
1/211100-650900	25	39 Zinsen für Finanzschulden Zwischenfinanzierung	0,00	167,63	167,63	167,63	0,00	200,00	32,37
1/211100-670000	24	35 Versicherungen	0,00	1.183,85	1.183,85	1.183,85	0,00	600,00	-583,85
1/211100-700200	24	35 Mietzinse (Kopiergerät)	0,00	587,29	587,29	587,29	0,00	700,00	112,71
1/211100-711000	24	35 Gebühren f.d. Benützung v. Gdeeinr.	0,00	928,62	928,62	928,62	0,00	1.200,00	271,38
1/211100-728000	24	35 Entgelt für sonstige Leistungen von Gewerbetreib	0,00	1.663,25	1.663,25	1.585,85	77,40	1.500,00	-163,25
1/211100-728500	24	35 Entgelt für sonstige Leistungen Verg. Filmvorführ	0,00	0,00	0,00	0,00	0,00	200,00	200,00
1/211100-729900	24	35 Sonstige Ausgaben (Vergütungen)	V	0,00	1.009,45	1.009,45	0,00	1.700,00	690,55
1/211100-729901	24	35 Sonst. Ausgaben (Vergütungen WVA)	V	0,00	62,12	62,12	0,00	200,00	137,88
1/211100-751000	26	37 Lfd. TZ an Land (Landesbildstelle)	0,00	215,90	215,90	215,90	0,00	200,00	-15,90
21110		Volksschule Magdalenaberg	1.071,39	26.861,16	27.932,55	26.364,66	1.567,89	32.300,00	6.783,63 -1.344,79

211	Unterabschnitt		3.820,66	220.157,55	223.978,21	222.246,70	1.731,51	225.400,00	28.471,00 -23.228,55
------------	-----------------------	--	-----------------	-------------------	-------------------	-------------------	-----------------	-------------------	---------------------------------------

21200		Hauptschulen							
1/212000-400000	23	34 Geringwertige Wirtschaftsgüter Materialien, Ersatz	0,00	9.129,19	9.129,19	9.129,19	0,00	5.600,00	-3.529,19
1/212000-400100	23	34 Geringwertige Wirtschaftsgüter (Schulwart)	0,00	534,92	534,92	534,92	0,00	600,00	65,08
1/212000-420000	23	34 Pflanzliche Rohstoffe	0,00	0,00	0,00	0,00	0,00	600,00	600,00
1/212000-452000	23	34 Treibstoffe	0,00	32,90	32,90	32,90	0,00	100,00	67,10
1/212000-453000	23	34 Schmier- und Schleifmittel	0,00	0,00	0,00	0,00	0,00	100,00	100,00
1/212000-454000	23	34 Reinigungsmittel	0,00	4.133,91	4.133,91	4.118,58	15,33	1.800,00	-2.333,91
1/212000-455000	23	34 Chemische und artverwandte Mittel	0,00	0,00	0,00	0,00	0,00	300,00	300,00
1/212000-456000	23	34 Schreib-, Zeichen- und sonstige Büromittel	0,00	3.702,16	3.702,16	3.702,16	0,00	3.000,00	-702,16
1/212000-457000	23	34 Druckwerke	0,00	2.291,44	2.291,44	2.291,44	0,00	1.500,00	-791,44
1/212000-457100	23	34 Druckwerke (Schulbibliothek)	0,00	1.467,68	1.467,68	1.467,68	0,00	1.500,00	32,32
1/212000-458000	23	34 Mittel zur ärztl. Betreuung etc.	0,00	355,28	355,28	355,28	0,00	400,00	44,72
1/212000-459000	23	34 Sonstige Verbrauchsgüter	0,00	1.226,76	1.226,76	1.212,60	14,16	3.000,00	1.773,24
1/212000-511000	20	31 Geldbezüge f.Vertragsbedienstete II	0,00	101.418,66	101.418,66	101.418,66	0,00	100.300,00	-1.118,66

Marktgemeinde Pettenbach

Rechnungsabschluss für das Jahr 2011 - Ordentlicher Haushalt - Einnahmen (Beträge werden in EURO ausgewiesen)

Hw/Ansatz/Post/Unter	Va/Req Hhq	Bezeichnung	Anf.Reste	Anordnungssoll	Gesamtsoll	Ist	Schl.Rest	VA+NVA	(Soll - VA) +mehr/-weniger
21200		Hauptschulen	0,00	68.625,79	68.625,79	68.625,79	0,00	72.500,00	0,00 -3.874,21
21210		Nachmittagsbetreuung HS							
2/212100+810000	13	10 Leistungserlöse	0,00	5.300,00	5.300,00	3.260,00	2.040,00	4.200,00	1.100,00
21210		Nachmittagsbetreuung HS	0,00	5.300,00	5.300,00	3.260,00	2.040,00	4.200,00	1.100,00 0,00
212		Unterabschnitt	0,00	73.925,79	73.925,79	71.885,79	2.040,00	76.700,00	1.100,00 -3.874,21
21		Allgemeinbildender Unterricht	0,00	86.389,60	86.389,60	84.349,60	2.040,00	88.000,00	3.243,23 -4.853,63

Marktgemeinde Pettenbach

Rechnungsabschluss für das Jahr 2011 - Ordentlicher Haushalt - Ausgaben (Beträge werden in EURO ausgewiesen)

Hw/Ansatz/Post/Unter	Va/Req Hh	Bezeichnung	Anf.Reste	Anordnungssoll	Gesamtsoll	Ist	Schl.Rest	VA+NVA	(VA - Soll) +mehr/-weniger
1/212000-523000	20	31 Arbeiter nicht ganzj. beschäftigt	0,00	2.114,27	2.114,27	2.114,27	0,00	500,00	-1.614,27
1/212000-560000	20	31 Reisegebühren	0,00	9,68	9,68	9,68	0,00		-9,68
1/212000-563000	20	31 Sonstige Aufwandsentschädigungen	0,00	37,44	37,44	37,44	0,00		-37,44
1/212000-565000	20	31 Mehrleistungsvergütung	0,00	227,40	227,40	227,40	0,00	300,00	72,60
1/212000-569000	20	31 Sonstige Nebengebühren	0,00	899,52	899,52	899,52	0,00	900,00	0,48
1/212000-580000	20	31 DGB zum Ausgleichsfonds für Familienbeihilfen	0,00	3.485,83	3.485,83	3.485,83	0,00	3.500,00	14,17
1/212000-581000	20	31 Sonstige DGB zur sozialen Sicherheit	0,00	17.864,81	17.864,81	17.864,81	0,00	17.600,00	-264,81
1/212000-581100	20	Beitrag Mv- Kassen	0,00	341,69	341,69	341,69	0,00	300,00	-41,69
1/212000-581200	20	31 Pensionskasse DG-Anteil	0,00	896,30	896,30	896,30	0,00	1.000,00	103,70
1/212000-590000	20	31 Sozialleistungen	0,00	731,18	731,18	731,18	0,00	600,00	-131,18
1/212000-600000	24	35 Strom	0,00	10.624,96	10.624,96	10.624,96	0,00	12.700,00	2.075,04
1/212000-603000	24	35 Nahwärme	0,00	24.657,54	24.657,54	24.657,54	0,00	22.000,00	-2.657,54
1/212000-614000	24	35 Instandhaltung von Gebäuden	0,00	326,33	326,33	326,33	0,00		-326,33
1/212000-616000	24	35 Instandhaltung von Maschinen und Anlagen	0,00	0,00	0,00	0,00	0,00	100,00	100,00
1/212000-617000	24	35 Instandhaltung von Fahrzeugen	0,00	3,60	3,60	3,60	0,00		-3,60
1/212000-618000	24	35 Instandhaltung von sonst. Anlagen	0,00	794,57	794,57	794,57	0,00	1.000,00	205,43
1/212000-618200	24	35 Instandhaltung v. Anlagen Kopiergerät	0,00	1.777,76	1.777,76	1.777,76	0,00	2.000,00	222,24
1/212000-619000	24	35 Instandhaltung von Sonderanlagen	0,00	1.894,80	1.894,80	1.894,80	0,00	1.000,00	-894,80
1/212000-620000	24	35 Personen und Gütertransporte	0,00	1.651,58	1.651,58	1.651,58	0,00	1.500,00	-151,58
1/212000-630000	24	35 Postdienste	0,00	456,41	456,41	456,41	0,00	600,00	143,59
1/212000-631000	24	35 Telekommunikationsdienste	0,00	697,29	697,29	697,29	0,00	700,00	2,71
1/212000-631001	24	35 Telefongebühren (Schulwart)	0,00	281,24	281,24	281,24	0,00	200,00	-81,24
1/212000-650900	25	39 Zinsen für Finanzschulden Zwischenfinanzierung	0,00	335,28	335,28	335,28	0,00	300,00	-35,28
1/212000-670000	24	35 Versicherungen	0,00	3.393,08	3.393,08	3.393,08	0,00	1.200,00	-2.193,08
1/212000-700000	24	35 Mietzinse (KG)	0,00	34.462,08	34.462,08	34.462,08	0,00	37.000,00	2.537,92
1/212000-700100	24	35 Mietzinse (Betriebskosten)	6.716,96	13.108,74	19.825,70	19.825,70	0,00	13.200,00	91,26
1/212000-700110	24	35 Mietzinse (Verwaltungskostenbtg.)	0,00	10.366,54	10.366,54	10.366,54	0,00		-10.366,54
1/212000-702200	24	35 Ausgaben für Leasing Kopiergerät	0,00	346,60	346,60	346,60	0,00	4.200,00	3.853,40
1/212000-720000	24	35 Kostenbeiträge für Leistungen (Gastschulbeitr.)	0,00	14.747,89	14.747,89	14.747,89	0,00	22.300,00	7.552,11
1/212000-720001	24	35 Kostenbeiträge für Leistungen Gastschulbeiträge	0,00	29.580,14	29.580,14	29.580,14	0,00	37.800,00	8.219,86
1/212000-720002	24	35 Kostenbeiträge für Leistungen Gastschulbeiträge	0,00	23.372,67	23.372,67	23.372,67	0,00	18.300,00	-5.072,67
1/212000-728000	24	35 Entgelt für sonstige Leistungen von Gewerbetreib	0,00	6.754,43	6.754,43	5.120,87	1.633,56	5.000,00	-1.754,43
1/212000-728001	24	35 Entgelt für sonstige Leistungen Internet	0,00	5.120,31	5.120,31	5.120,31	0,00	4.500,00	-620,31
1/212000-728002	24	35 Leistungen von Firmen Wartung Personenaufzug	0,00	0,00	0,00	0,00	0,00	1.700,00	1.700,00
1/212000-728500	24	35 Entgelt für sonstige Leistungen Verg. Filmvorführ	0,00	0,00	0,00	0,00	0,00	900,00	900,00
1/212000-729100	24	35 Sonstige Ausgaben Ersatz Kochbeitrag	0,00	0,00	0,00	0,00	0,00	300,00	300,00
1/212000-729900	24	35 Sonstige Ausgaben (Vergütungen)	V	3.137,08	3.137,08	3.137,08	0,00	4.100,00	962,92
1/212000-751000	26	37 Lfd. TZ an Land (Landesbildstelle)	0,00	1.652,97	1.652,97	1.652,97	0,00	900,00	-752,97
21200		Hauptschulen	6.716,96	340.444,91	347.161,87	345.498,82	1.663,05	337.000,00	32.039,89 -35.484,80
21210		Nachmittagsbetreuung HS							
1/212100-757100	27	36 Lfd. TZ an priv. Institutionen JZ	0,00	3.209,27	3.209,27	0,00	3.209,27		-3.209,27
21210		Nachmittagsbetreuung HS	0,00	3.209,27	3.209,27	0,00	3.209,27		0,00 -3.209,27
212		Unterabschnitt	6.716,96	343.654,18	350.371,14	345.498,82	4.872,32	337.000,00	32.039,89 -38.694,07
21		Allgemeinbildender Unterricht	10.537,62	563.811,73	574.349,35	567.745,52	6.603,83	562.400,00	60.510,89 -61.922,62

Marktgemeinde Pettenbach

Rechnungsabschluss für das Jahr 2011 - Ordentlicher Haushalt - Einnahmen (Beträge werden in EURO ausgewiesen)

Hw/Ansatz/Post/Unter	Va/Req Hhq	Bezeichnung	Anf.Reste	Anordnungssoll	Gesamtsoll	Ist	Schl.Rest	VA+NVA	(Soll - VA) +mehr/-weniger
22		Berufsbildender Unterricht							
22000		Berufsbildende Pflichtschulen							
22000		Berufsbildende Pflichtschulen	0,00	0,00	0,00	0,00	0,00		0,00
220		Unterabschnitt	0,00	0,00	0,00	0,00	0,00		0,00
22		Berufsbildender Unterricht	0,00	0,00	0,00	0,00	0,00		0,00

23		Förderung des Unterrichtes							
23200		Schülerspeisung							
2/232000+817000	13	10 Kostenersätze f. sonst. Verw.Leist.	0,00	70.311,46	70.311,46	70.311,46	0,00	60.000,00	10.311,46
2/232000+817100	13	10 Essensbeiträge VS Magdalenaberg	0,00	5.955,07	5.955,07	5.955,07	0,00	7.000,00	-1.044,93
2/232000+817300	13	10 Essensbeiträge Kindergarten	0,00	6.766,62	6.766,62	6.766,62	0,00	4.000,00	2.766,62

23200		Schülerspeisung	0,00	83.033,15	83.033,15	83.033,15	0,00	71.000,00	13.078,08
									-1.044,93

23201 **Schülerspeisung VSM**

Marktgemeinde Pettenbach

Rechnungsabschluss für das Jahr 2011 - Ordentlicher Haushalt - Ausgaben (Beträge werden in EURO ausgewiesen)

Hw/Ansatz/Post/Unter	Va/Req Hhq	Bezeichnung	Anf.Reste	Anordnungssoll	Gesamtsoll	Ist	Schl.Rest	VA+NVA	(VA - Soll) +mehr/-weniger
22		Berufsbildender Unterricht							
22000		Berufsbildende Pflichtschulen							
1/220000-720000	24	35 Lfd. Schulerhaltungsaufwand	0,00	26.371,48	26.371,48	26.371,48	0,00	32.700,00	6.328,52
1/220000-720100	24	35 Bau- und Einrichtungsaufwand	0,00	21.688,00	21.688,00	21.688,00	0,00	25.200,00	3.512,00
22000		Berufsbildende Pflichtschulen	0,00	48.059,48	48.059,48	48.059,48	0,00	57.900,00	9.840,52
									0,00
220		Unterabschnitt	0,00	48.059,48	48.059,48	48.059,48	0,00	57.900,00	9.840,52
									0,00
22		Berufsbildender Unterricht	0,00	48.059,48	48.059,48	48.059,48	0,00	57.900,00	9.840,52
									0,00
23		Förderung des Unterrichtes							
23200		Schülerauspeisung							
1/232000-400000	23	34 Geringwertige Wirtschaftsgüter Materialien, Ersat	0,00	556,09	556,09	556,09	0,00	500,00	-56,09
1/232000-400100	23	34 Geringwertige Wirtschaftsgüter (Magd.)	3,30	0,00	3,30	3,30	0,00		0,00
1/232000-430000	23	34 Lebensmittel (Pettenbach)	111,46	27.983,17	28.094,63	27.805,95	288,68	26.000,00	-1.983,17
1/232000-430010	24	35 Lebensmittel / Getränke (Fertig) Hort	0,00	3.674,63	3.674,63	3.587,63	87,00	4.000,00	325,37
1/232000-430020	23	34 Lebensmittel / Getränke (Fertig) Kindergarten	0,00	1.223,95	1.223,95	1.223,95	0,00	2.000,00	776,05
1/232000-454000	23	34 Reinigungsmittel	0,00	769,92	769,92	769,92	0,00	900,00	130,08
1/232000-455000	23	34 Chemische und artverwandte Mittel	0,00	18,52	18,52	18,52	0,00	100,00	81,48
1/232000-456000	23	34 Schreib-, Zeichen- und sonstige Büromittel	0,00	0,00	0,00	0,00	0,00	100,00	100,00
1/232000-457000	23	34 Druckwerke	0,00	13,37	13,37	13,37	0,00		-13,37
1/232000-458000	23	34 Mittel zur ärztl. Betreuung etc.	0,00	0,00	0,00	0,00	0,00	200,00	200,00
1/232000-459000	23	34 Sonstige Verbrauchsgüter	0,00	97,87	97,87	97,87	0,00	100,00	2,13
1/232000-511000	20	31 Geldbezüge f. Vertragsbedienstete II	0,00	41.555,24	41.555,24	41.555,24	0,00	48.800,00	7.244,76
1/232000-523000	20	31 Arbeiter nicht ganzj. beschäftigt	0,00	1.717,27	1.717,27	1.717,27	0,00	4.000,00	2.282,73
1/232000-560000	20	31 Reisegebühren	0,00	559,86	559,86	559,86	0,00	800,00	240,14
1/232000-565000	20	31 Mehrleistungsvergütung	0,00	314,85	314,85	314,85	0,00		-314,85
1/232000-569000	20	31 Sonstige Nebengebühren	0,00	169,29	169,29	169,29	0,00	200,00	30,71
1/232000-580000	20	31 DGB zum Ausgleichsfonds für Familienbeihilfen	0,00	1.982,27	1.982,27	1.982,27	0,00	2.200,00	217,73
1/232000-581000	20	31 Sonstige DGB zur sozialen Sicherheit	0,00	9.393,29	9.393,29	9.393,29	0,00	10.500,00	1.106,71
1/232000-581100	20	31 Beitrag Mv- Kassen	0,00	383,77	383,77	383,77	0,00	400,00	16,23
1/232000-581200	20	31 Pensionskasse DG-Anteil	0,00	448,48	448,48	448,48	0,00	600,00	151,52
1/232000-590000	20	31 Freiwillige Sozialleistungen (Nur Bar)	0,00	893,85	893,85	893,85	0,00	1.000,00	106,15
1/232000-600000	24	35 Strom	0,00	0,00	0,00	0,00	0,00	1.200,00	1.200,00
1/232000-618000	24	35 Instandhaltung von sonst. Anlagen	0,00	628,38	628,38	502,02	126,36	300,00	-328,38
1/232000-620000	24	35 Transporte	0,00	1.872,88	1.872,88	1.872,88	0,00	2.000,00	127,12
1/232000-631000	24	35 Telekommunikationsdienste	0,00	0,00	0,00	0,00	0,00	200,00	200,00
1/232000-670000	24	35 Versicherungen	0,00	160,00	160,00	160,00	0,00	100,00	-60,00
1/232000-700000	24	35 Mietzinse	0,00	7.179,62	7.179,62	7.179,62	0,00	9.200,00	2.020,38
1/232000-700100	24	35 Mietzinse (Betriebskosten)	0,00	644,00	644,00	644,00	0,00	800,00	156,00
1/232000-700110	24	35 Mietzinse (Verwaltungskostenbtg.)	0,00	2.159,70	2.159,70	2.159,70	0,00		-2.159,70
1/232000-728000	24	35 Entgelt für sonstige Leistungen von Gewerbetreib	0,00	0,00	0,00	0,00	0,00	500,00	500,00
1/232000-729000	24	35 Sonstige Ausgaben	0,00	0,00	0,00	0,00	0,00	100,00	100,00
23200		Schülerauspeisung	114,76	104.400,27	104.515,03	104.012,99	502,04	116.800,00	17.315,29
									-4.915,56
23201		Schülerauspeisung VSM							
1/232010-400000	23	34 Geringwertige Wirtschaftsgüter Materialien, Ersat	0,00	0,00	0,00	0,00	0,00	100,00	100,00
1/232010-454000	23	34 Reinigungsmittel	0,00	0,00	0,00	0,00	0,00	100,00	100,00

Marktgemeinde Pettenbach

Rechnungsabschluss für das Jahr 2011 - Ordentlicher Haushalt - Einnahmen (Beträge werden in EURO ausgewiesen)

Hw/Ansatz/Post/Unter	Va/Req Hhq	Bezeichnung	Anf.Reste	Anordnungssoll	Gesamtsoll	Ist	Schl.Rest	VA+NVA	(Soll - VA) +mehr/-weniger
23201		Schülerauspeisung VSM	0,00	0,00	0,00	0,00	0,00		0,00
23210		Schülerbeaufsichtigung							
2/232100+861000	15	17 Lfd. TZ vom Land	7.726,00	7.319,31	15.045,31	13.562,41	1.482,90	8.000,00	-680,69
23210		Schülerbeaufsichtigung HS	7.726,00	7.319,31	15.045,31	13.562,41	1.482,90	8.000,00	0,00
23211		Schülerbeaufsichtigung VS							
2/232110+861000	15	17 Lfd. TZ vom Land	5.095,30	5.172,41	10.267,71	9.219,81	1.047,90	4.000,00	1.172,41
23211		Schülerbeaufsichtigung VS	5.095,30	5.172,41	10.267,71	9.219,81	1.047,90	4.000,00	1.172,41
23212		Schülerbeaufsichtigung VSM							
2/232120+861000	15	17 Lfd. TZ vom Land	2.121,70	1.916,28	4.037,98	3.649,78	388,20	1.400,00	516,28
23212		Schülerbeaufsichtigung VSM	2.121,70	1.916,28	4.037,98	3.649,78	388,20	1.400,00	516,28
23220		Schülerbetreuung							
2/232200+817000	13	10 Kostenersätze (Kopierpapier u. Tel.	0,00	2.310,30	2.310,30	2.310,30	0,00	1.500,00	810,30
2/232200+861000	15	17 Lfd. TZ vom Land	0,00	300,00	300,00	300,00	0,00		300,00
2/232200+871000	33	KTZ vom Land	0,00	235,00	235,00	235,00	0,00		235,00
23220		Schülerbetreuung	0,00	2.845,30	2.845,30	2.845,30	0,00	1.500,00	1.345,30
232		Unterabschnitt	14.943,00	100.286,45	115.229,45	112.310,45	2.919,00	85.900,00	16.112,07
23		Förderung des Unterrichtes	14.943,00	100.286,45	115.229,45	112.310,45	2.919,00	85.900,00	16.112,07
24		Vorschulische Erziehung							
24000		Kindergarten							

Marktgemeinde Pettenbach

Rechnungsabschluss für das Jahr 2011 - Ordentlicher Haushalt - Ausgaben (Beträge werden in EURO ausgewiesen)

Hw/Ansatz/Post/Unter	Va/Req Hhq	Bezeichnung	Anf.Reste	Anordnungssoll	Gesamtsoll	Ist	Schl.Rest	VA+NVA	(VA - Soll) +mehr/-weniger
1/232010-459000	23	34 Sonstige Verbrauchsgüter	0,00	0,00	0,00	0,00	0,00	100,00	100,00
1/232010-670000	24	35 Versicherungen	0,00	0,00	0,00	0,00	0,00	100,00	100,00
23201		Schülerauspeisung VSM	0,00	0,00	0,00	0,00	0,00	400,00	400,00 0,00
23210		Schülerbeaufsichtigung HS							
1/232100-520000	20	Angestellte nicht ganzjährig besch. Schülersaufsic	0,00	120,29	120,29	120,29	0,00	800,00	679,71
1/232100-522000	20	31 Angest. nicht ganzj. beschäftigt	0,00	7.107,86	7.107,86	7.107,86	0,00	9.200,00	2.092,14
1/232100-523000	20	31 Arbeiter nicht ganzj. beschäftigt Beaufsichtigung	0,00	3.970,32	3.970,32	3.970,32	0,00	3.000,00	-970,32
1/232100-580000	20	31 DGB zum Ausgleichsfonds für Familienbeihilfen	0,00	503,94	503,94	503,94	0,00	600,00	96,06
1/232100-581000	20	31 Sonstige DGB zur sozialen Sicherheit	0,00	1.967,21	1.967,21	1.967,21	0,00	2.100,00	132,79
1/232100-581100	20	31 Beitrag Mv- Kassen	0,00	171,39	171,39	171,39	0,00	200,00	28,61
23210		Schülerbeaufsichtigung HS	0,00	13.841,01	13.841,01	13.841,01	0,00	15.900,00	3.029,31 -970,32
23211		Schülerbeaufsichtigung VS							
1/232110-522000	20	31 Angest. nicht ganzj. beschäftigt	0,00	7.620,36	7.620,36	7.620,36	0,00	6.000,00	-1.620,36
1/232110-523000	20	31 Arbeiter nicht ganzj. beschäftigt	0,00	352,48	352,48	352,48	0,00		-352,48
1/232110-580000	20	31 DGB zum Ausgleichsfonds für Familienbeihilfen	0,00	358,83	358,83	358,83	0,00	400,00	41,17
1/232110-581000	20	31 Sonstige DGB zur sozialen Sicherheit	0,00	1.379,79	1.379,79	1.379,79	0,00	1.500,00	120,21
1/232110-581100	20	31 Beitrag Mv- Kassen	0,00	119,53	119,53	119,53	0,00	100,00	-19,53
23211		Schülerbeaufsichtigung VS	0,00	9.830,99	9.830,99	9.830,99	0,00	8.000,00	161,38 -1.992,37
23212		Schülerbeaufsichtigung VSM							
1/232120-511000	20	31 Geldbezüge f.Vertragsbedienstete II	0,00	0,00	0,00	0,00	0,00	500,00	500,00
1/232120-520000	20	31 Angestellte nicht ganzjährig besch. Schülersaufsic	0,00	494,22	494,22	494,22	0,00		-494,22
1/232120-522000	20	31 Angest. nicht ganzj. beschäftigt	0,00	1.133,98	1.133,98	1.133,98	0,00	1.500,00	366,02
1/232120-523000	20	31 Arbeiter nicht ganzj. beschäftigt	0,00	367,40	367,40	367,40	0,00		-367,40
1/232120-580000	20	31 DGB zum Ausgleichsfonds für Familienbeihilfen	0,00	89,80	89,80	89,80	0,00	300,00	210,20
1/232120-581000	20	31 Sonstige DGB zur sozialen Sicherheit	0,00	348,66	348,66	348,66	0,00	400,00	51,34
1/232120-581100	20	31 Beitrag Mv- Kassen	0,00	27,25	27,25	27,25	0,00	100,00	72,75
23212		Schülerbeaufsichtigung VSM	0,00	2.461,31	2.461,31	2.461,31	0,00	2.800,00	1.200,31 -861,62
23220		Schülerbetreuung (Ferienprogramm)							
1/232200-560000	20	31 Reisegebühren	0,00	370,00	370,00	370,00	0,00		-370,00
1/232200-768000	27	36 Sonstige lfd.TZ an priv. Haushalte	0,00	3.745,00	3.745,00	3.365,00	380,00	3.700,00	-45,00
1/232200-768001	27	36 Ferienaktion	0,00	2.111,00	2.111,00	2.111,00	0,00	1.500,00	-611,00
1/232200-768002	27	36 Sonstige lfd.TZ an priv. Haushalte Studententick	0,00	5.648,00	5.648,00	5.648,00	0,00	2.000,00	-3.648,00
23220		Schülerbetreuung	0,00	11.874,00	11.874,00	11.494,00	380,00	7.200,00	0,00 -4.674,00
232		Unterabschnitt	114,76	142.407,58	142.522,34	141.640,30	882,04	151.100,00	22.106,29 -13.413,87
23		Förderung des Unterrichtes	114,76	142.407,58	142.522,34	141.640,30	882,04	151.100,00	22.106,29 -13.413,87
24		Vorschulische Erziehung							
24000		Kindergarten							

Marktgemeinde Pettenbach

Rechnungsabschluss für das Jahr 2011 - Ordentlicher Haushalt - Einnahmen (Beträge werden in EURO ausgewiesen)

Hw/Ansatz/Post/Unter	Va/Req Hhq	Bezeichnung	Anf.Reste	Anordnungssoll	Gesamtsoll	Ist	Schl.Rest	VA+NVA	(Soll - VA) +mehr/-weniger
2/240000+810100	16	17 Leistungserlöse	0,00	9.336,00	9.336,00	9.336,00	0,00	8.600,00	736,00
2/240000+817100	13	10 Kostenersätze (Gastschulbeiträge)	0,00	700,00	700,00	700,00	0,00		700,00
2/240000+861300	15	17 Lfd. TZ vom Land (Kindergartenkindertransport)	0,00	39.913,70	39.913,70	39.913,70	0,00	36.000,00	3.913,70
2/240000+862000	15	17 Lfd. TZ von Gemeinden	0,00	0,00	0,00	0,00	0,00	400,00	-400,00
24000		Kindergarten	0,00	49.949,70	49.949,70	49.949,70	0,00	45.000,00	5.349,70 -400,00
24001		Waldkindergarten							
24001		Waldkindergarten	0,00	0,00	0,00	0,00	0,00		0,00 0,00
240		Unterabschnitt	0,00	49.949,70	49.949,70	49.949,70	0,00	45.000,00	5.349,70 -400,00
24		Vorschulische Erziehung	0,00	49.949,70	49.949,70	49.949,70	0,00	45.000,00	5.349,70 -400,00
25		Außerschulische Jugenderziehung							
25000		Hort Pettenbach							
2/250000+817100	13	10 Kostenersätze (Gastschulbeiträge)	0,00	600,00	600,00	600,00	0,00		600,00
25000		Hort Pettenbach	0,00	600,00	600,00	600,00	0,00		600,00 0,00
25010		Eltern-Kind-Zentrum							
25010		Eltern-Kind-Zentrum	0,00	0,00	0,00	0,00	0,00		0,00 0,00

Marktgemeinde Pettenbach

Rechnungsabschluss für das Jahr 2011 - Ordentlicher Haushalt - Ausgaben (Beträge werden in EURO ausgewiesen)

Hw/Ansatz/Post/Unter	Va/Req Hhq	Bezeichnung	Anf.Reste	Anordnungssoll	Gesamtsoll	Ist	Schl.Rest	VA+NVA	(VA - Soll) +mehr/-weniger
1/240000-346000	65	40 Investitionsdarlehen v.Kreditinst.	0,00	1.149,69	1.149,69	1.149,69	0,00	1.300,00	150,31
1/240000-346100	65	40 Investitionsdarlehen (Sanierung Caritas Kinderga	0,00	4.758,75	4.758,75	4.758,75	0,00	4.900,00	141,25
1/240000-346200	65	40 Investitionsdarlehen Deckung AOH- KIGA Sanier	0,00	2.959,17	2.959,17	2.959,17	0,00	3.100,00	140,83
1/240000-456000	23	34 Schreib-, Zeichen- und sonstige Büromittel	0,00	0,00	0,00	0,00	0,00	700,00	700,00
1/240000-459000	23	34 Sonstige Verbrauchsgüter	0,00	0,00	0,00	0,00	0,00	100,00	100,00
1/240000-620000	24	35 Personentransporte Kindergartenkinder	0,00	59.870,52	59.870,52	59.870,52	0,00	54.000,00	-5.870,52
1/240000-650000	25	39 Zinsen für Finanzschulden AOH-Deckung	0,00	9,15	9,15	9,15	0,00		-9,15
1/240000-650100	25	39 Zinsen für Finanzschulden (Sanierung Caritas Ki	0,00	1.133,79	1.133,79	1.133,79	0,00	900,00	-233,79
1/240000-650200	25	39 Zinsen für Finanzschulden Deckung AOH- Kiga	0,00	1.205,28	1.205,28	1.205,28	0,00	900,00	-305,28
1/240000-670000	24	35 Versicherungen	0,00	0,00	0,00	0,00	0,00	100,00	100,00
1/240000-720000	24	35 Lfd. Schulerhaltungsaufwand	0,00	3.100,00	3.100,00	2.900,00	200,00		-3.100,00
1/240000-728000	24	35 Entgelt für sonstige Leistungen von Gewerbetreib	0,00	13.409,22	13.409,22	13.409,22	0,00	12.000,00	-1.409,22
1/240000-729900	24	35 Sonstige Ausgaben (Vergütungen)	V	0,00	1.584,07	1.584,07	0,00	2.000,00	415,93
1/240000-729901	24	35 Sonst. Ausgaben (Vergütungen VVA)	V	0,00	0,00	0,00	0,00	500,00	500,00
1/240000-757000	27	36 Lfd. TZ an private Institutionen Caritas	25.528,61	129.994,79	155.523,40	152.307,89	3.215,51	140.000,00	10.005,21
1/240000-757200	27	36 Lfd. TZ an private Institutionen	0,00	0,00	0,00	0,00	0,00	100,00	100,00
24000		Kindergarten	25.528,61	219.174,43	244.703,04	241.287,53	3.415,51	220.600,00	12.353,53 -10.927,96
24001		Waldkindergarten							
1/240010-757000	27	36 Lfd. TZ an private Institutionen Caritas	0,00	6.750,00	6.750,00	6.750,00	0,00	8.500,00	1.750,00
24001		Waldkindergarten	0,00	6.750,00	6.750,00	6.750,00	0,00	8.500,00	1.750,00 0,00
240		Unterabschnitt	25.528,61	225.924,43	251.453,04	248.037,53	3.415,51	229.100,00	14.103,53 -10.927,96
24		Vorschulische Erziehung	25.528,61	225.924,43	251.453,04	248.037,53	3.415,51	229.100,00	14.103,53 -10.927,96
25		Außerschulische Jugenderziehung							
25000		Hort Pettenbach							
1/250000-400000	23	34 Geringwertige Wirtschaftsgüter Materialien, Ersat	0,00	0,00	0,00	0,00	0,00	100,00	100,00
1/250000-620000	24	35 Transporte	0,00	0,00	0,00	0,00	0,00	500,00	500,00
1/250000-700000	24	35 Mietzinse (KG)	0,00	8.615,62	8.615,62	8.615,62	0,00	11.000,00	2.384,38
1/250000-700100	24	35 Mietzinse (KG Betriebskosten)	0,00	772,14	772,14	772,14	0,00	800,00	27,86
1/250000-700110	24	35 Mietzinse (Verwaltungskostenbtg.)	0,00	2.591,64	2.591,64	2.591,64	0,00		-2.591,64
1/250000-720000	24	35 Kostenbeiträge für Leistungen (Gastschulbeiträg	0,00	400,00	400,00	300,00	100,00		-400,00
1/250000-757000	27	36 Lfd. TZ an private Institutionen Caritas	0,00	6.140,70	6.140,70	6.140,70	0,00	23.300,00	17.159,30
25000		Hort Pettenbach	0,00	18.520,10	18.520,10	18.420,10	100,00	35.700,00	20.171,54 -2.991,64
25010		Eltern-Kind-Zentrum							
1/250100-400000	23	34 Geringwertige Wirtschaftsgüter Materialien, Ersat	0,00	0,00	0,00	0,00	0,00	200,00	200,00
1/250100-456000	23	34 Schreib-, Zeichen- und sonstige Büromittel	0,00	0,00	0,00	0,00	0,00	100,00	100,00
1/250100-757000	27	36 Lfd. TZ an private Institutionen	0,00	7.500,00	7.500,00	7.500,00	0,00	7.800,00	300,00
25010		Eltern-Kind-Zentrum	0,00	7.500,00	7.500,00	7.500,00	0,00	8.100,00	600,00 0,00

Marktgemeinde Pettenbach

Rechnungsabschluss für das Jahr 2011 - Ordentlicher Haushalt - Einnahmen (Beträge werden in EURO ausgewiesen)

Hw/Ansatz/Post/Unter	Va/Req Hhq	Bezeichnung	Anf.Reste	Anordnungssoll	Gesamtsoll	Ist	Schl.Rest	VA+NVA	(Soll - VA) +mehr/-weniger
250		Unterabschnitt	0,00	600,00	600,00	600,00	0,00		600,00 0,00
25900		Jugendzentrum							
25900		Jugendzentrum	0,00	0,00	0,00	0,00	0,00		0,00 0,00
25901		Jugendtaxi							
2/259010+861000	15	17 Lfd. TZ vom Land	0,00	3.200,00	3.200,00	3.200,00	0,00	3.500,00	-300,00
25901		Jugendtaxi	0,00	3.200,00	3.200,00	3.200,00	0,00	3.500,00	0,00 -300,00
259		Unterabschnitt	0,00	3.200,00	3.200,00	3.200,00	0,00	3.500,00	0,00 -300,00
25		Außerschulische Jugenderziehung	0,00	3.800,00	3.800,00	3.800,00	0,00	3.500,00	600,00 -300,00
26		Sport und außerschul. Leibeserziehung							
26200		Sportplätze							
26200		Sportplätze	0,00	0,00	0,00	0,00	0,00		0,00 0,00
262		Unterabschnitt	0,00	0,00	0,00	0,00	0,00		0,00 0,00
26900		Sonstige Einrichtungen und Maßnahmen							

Marktgemeinde Pettenbach

Rechnungsabschluss für das Jahr 2011 - Ordentlicher Haushalt - Ausgaben (Beträge werden in EURO ausgewiesen)

Hw/Ansatz/Post/Unter	Va/Req Hhq	Bezeichnung	Anf.Reste	Anordnungssoll	Gesamtsoll	Ist	Schl.Rest	VA+NVA	(VA - Soll) +mehr/-weniger
250		Unterabschnitt	0,00	26.020,10	26.020,10	25.920,10	100,00	43.800,00	20.771,54 -2.991,64
25900		Jugendzentrum							
1/259000-400000	23	34 Geringwertige Wirtschaftsgüter Materialien, Ersat	0,00	0,00	0,00	0,00	0,00	100,00	100,00
1/259000-670000	24	35 Versicherungen	0,00	712,63	712,63	712,63	0,00	700,00	-12,63
1/259000-711000	24	35 Gebühren f.d. Benützung v. Gdeeinr.	0,00	682,91	682,91	682,91	0,00	600,00	-82,91
1/259000-728000	24	35 Entgelt für sonstige Leistungen JZ	0,00	314,58	314,58	314,58	0,00		-314,58
1/259000-729900	24	35 Sonstige Ausgaben (Vergütungen)	0,00	683,32	683,32	683,32	0,00		-683,32
1/259000-757100	27	36 Lfd. TZ an priv. Institutionen JZ	0,00	27.270,01	27.270,01	27.270,01	0,00	29.000,00	1.729,99
25900		Jugendzentrum	0,00	29.663,45	29.663,45	29.663,45	0,00	30.400,00	1.829,99 -1.093,44
25901		Jugendtaxi							
1/259010-768000	27	36 Sonstige lfd.TZ an priv. Haushalte	0,00	10.978,86	10.978,86	9.267,25	1.711,61	7.000,00	-3.978,86
25901		Jugendtaxi	0,00	10.978,86	10.978,86	9.267,25	1.711,61	7.000,00	0,00 -3.978,86
259		Unterabschnitt	0,00	40.642,31	40.642,31	38.930,70	1.711,61	37.400,00	1.829,99 -5.072,30
25		Außerschulische Jugendziehung	0,00	66.662,41	66.662,41	64.850,80	1.811,61	81.200,00	22.601,53 -8.063,94
26		Sport und außerschul. Leibeserziehung							
26200		Sportplätze							
1/262000-346000	65	40 Investitionsdarlehen v.Kreditinst. Deckung AOH-	0,00	1.532,71	1.532,71	1.532,71	0,00	1.600,00	67,29
1/262000-400000	23	34 Geringwertige Wirtschaftsgüter Materialien, Ersat	0,00	7,56	7,56	7,56	0,00		-7,56
1/262000-650000	25	39 Zinsen für Finanzschulden - Inland Deckung AO	0,00	624,29	624,29	624,29	0,00	500,00	-124,29
1/262000-670000	24	35 Versicherungen	0,00	170,00	170,00	170,00	0,00	200,00	30,00
1/262000-700000	24	35 Mietzinse KG	0,00	15.171,60	15.171,60	15.171,60	0,00	17.400,00	2.228,40
1/262000-700100	24	35 Mietzinse (Betriebskosten)	13.271,66	430,79	13.702,45	13.702,45	0,00	500,00	69,21
1/262000-700101	24	35 Mietzinse (Pacht Grundstück)	0,00	13.948,85	13.948,85	13.948,85	0,00	13.900,00	-48,85
1/262000-701000	24	35 Pachtzinse (Fußballplatz)	0,00	0,00	0,00	0,00	0,00	5.600,00	5.600,00
1/262000-710000	24	35 Öffentliche Abgaben	0,00	0,00	0,00	0,00	0,00	200,00	200,00
1/262000-711000	24	35 Gebühren f.d. Benützung v. Gdeeinr.	0,00	259,36	259,36	259,36	0,00	700,00	440,64
1/262000-728000	24	35 Entgelt für sonstige Leistungen von Gewerbetreib	0,00	157,29	157,29	157,29	0,00	3.000,00	2.842,71
1/262000-729000	24	35 Sonstige Ausgaben	0,00	0,00	0,00	0,00	0,00	200,00	200,00
1/262000-729900	24	35 Sonstige Ausgaben (Vergütungen)	0,00	1.925,73	1.925,73	1.925,73	0,00	2.500,00	574,27
1/262000-729901	24	35 Sonst. Ausgaben (Vergütungen WVA)	0,00	46,59	46,59	46,59	0,00	100,00	53,41
1/262000-754000	26	36 Lfd. TZ an sonst.Träger d.öffentl. Rechts	0,00	344,47	344,47	344,47	0,00	400,00	55,53
1/262000-757000	27	36 Lfd. TZ an private Institutionen Union	0,00	10.680,00	10.680,00	10.680,00	0,00	12.300,00	1.620,00
26200		Sportplätze	13.271,66	45.299,24	58.570,90	58.570,90	0,00	59.100,00	13.981,46 -180,70
262		Unterabschnitt	13.271,66	45.299,24	58.570,90	58.570,90	0,00	59.100,00	13.981,46 -180,70
26900		Sonstige Einrichtungen und Maßnahmen							
1/269000-620000	24	35 Personentransporte Bäderbus	0,00	1.593,20	1.593,20	1.593,20	0,00	1.700,00	106,80

Marktgemeinde Pettenbach

Rechnungsabschluss für das Jahr 2011 - Ordentlicher Haushalt - Einnahmen (Beträge werden in EURO ausgewiesen)

Hw/Ansatz/Post/Unter	Va/Req Hhq	Bezeichnung	Anf.Reste	Anordnungssoll	Gesamtsoll	Ist	Schl.Rest	VA+NVA	(Soll - VA) +mehr/-weniger
26900		Sonstige Einrichtungen und Maßnahmen	0,00	0,00	0,00	0,00	0,00		0,00 0,00
269		Unterabschnitt	0,00	0,00	0,00	0,00	0,00		0,00 0,00
26		Sport und außerschul. Leibeserziehung	0,00	0,00	0,00	0,00	0,00		0,00 0,00
27		Erwachsenenbildung							
27300		Volksbüchereien							
27300		Volksbüchereien	0,00	0,00	0,00	0,00	0,00		0,00 0,00
273		Unterabschnitt	0,00	0,00	0,00	0,00	0,00		0,00 0,00
27		Erwachsenenbildung	0,00	0,00	0,00	0,00	0,00		0,00 0,00
2	Gruppe	UNTERRICHT, ERZIEHUNG SPORT UND WISSENS	14.943,00	240.425,75	255.368,75	250.409,75	4.959,00	222.400,00	25.305,00 -7.279,25

Marktgemeinde Pettenbach

Rechnungsabschluss für das Jahr 2011 - Ordentlicher Haushalt - Ausgaben (Beträge werden in EURO ausgewiesen)

Hw/Ansatz/Post/Unter	Va/Req Hhq	Bezeichnung	Anf. Reste	Anordnungssoll	Gesamtsoll	Ist	Schl. Rest	VA+NVA	(VA - Soll) +mehr/-weniger
26900		Sonstige Einrichtungen und Maßnahmen	0,00	1.593,20	1.593,20	1.593,20	0,00	1.700,00	106,80 0,00
269		Unterabschnitt	0,00	1.593,20	1.593,20	1.593,20	0,00	1.700,00	106,80 0,00
26		Sport und außerschul. Leibeserziehung	13.271,66	46.892,44	60.164,10	60.164,10	0,00	60.800,00	14.088,26 -180,70
27		Erwachsenenbildung							
27300		Volksbüchereien							
1/273000-757000	27	36 Lfd. TZ an private Institutionen	720,00	720,00	1.440,00	1.440,00	0,00	800,00	80,00
27300		Volksbüchereien	720,00	720,00	1.440,00	1.440,00	0,00	800,00	80,00 0,00
273		Unterabschnitt	720,00	720,00	1.440,00	1.440,00	0,00	800,00	80,00 0,00
27		Erwachsenenbildung	720,00	720,00	1.440,00	1.440,00	0,00	800,00	80,00 0,00
2	Gruppe	UNTERRICHT, ERZIEHUNG SPORT UND WISSENS	50.172,65	1.094.478,07	1.144.650,72	1.131.937,73	12.712,99	1.143.300,00	143.331,02 -94.509,09

Marktgemeinde Pettenbach

Rechnungsabschluss für das Jahr 2011 - Ordentlicher Haushalt - Einnahmen (Beträge werden in EURO ausgewiesen)

Hw/Ansatz/Post/Unter	Va/Req Hhq	Bezeichnung	Anf.Reste	Anordnungssoll	Gesamtsoll	Ist	Schl.Rest	VA+NVA	(Soll - VA) +mehr/-weniger
3		KUNST, KULTUR UND KULTUS							
32		Musik und darstellende Kunst							
32000		Errichtung einer Musikschule							
2/320000+817000	13	10 Kostenersätze (Kopierpapier u. Tel.	0,00	552,00	552,00	552,00	0,00	2.600,00	-2.048,00
2/320000+817100	13	10 Kostenersätze (Deckungsbeitrag)	0,00	2.850,00	2.850,00	2.850,00	0,00		2.850,00
2/320000+825000	14	11 Baurechtszins	0,00	7.028,77	7.028,77	7.028,77	0,00	7.000,00	28,77
2/320000+828000	18	11 Rückersätze von Ausgaben	0,00	9.523,24	9.523,24	9.523,24	0,00	5.000,00	4.523,24
2/320000+871000	33	KTZ vom Land	0,00	0,00	0,00	0,00	0,00	200,00	-200,00

32000	Errichtung einer Musikschule	0,00	19.954,01	19.954,01	19.954,01	0,00	14.800,00	7.402,01	-2.248,00
--------------	-------------------------------------	-------------	------------------	------------------	------------------	-------------	------------------	-----------------	------------------

320	Unterabschnitt	0,00	19.954,01	19.954,01	19.954,01	0,00	14.800,00	7.402,01	-2.248,00
------------	-----------------------	-------------	------------------	------------------	------------------	-------------	------------------	-----------------	------------------

32100 **Einrichtungen der Musikpflege**

32100	Einrichtungen der Musikpflege	0,00	0,00	0,00	0,00	0,00	0,00	0,00	0,00
--------------	--------------------------------------	-------------	-------------	-------------	-------------	-------------	-------------	-------------	-------------

Marktgemeinde Pettenbach

Rechnungsabschluss für das Jahr 2011 - Ordentlicher Haushalt - Ausgaben (Beträge werden in EURO ausgewiesen)

Hw/Ansatz/Post/Unter	Va/Req HhQ	Bezeichnung	Anf.Reste	Anordnungssoll	Gesamtsoll	Ist	Schl.Rest	VA+NVA	(VA - Soll) +mehr/-weniger
3		KUNST, KULTUR UND KULTUS							
32		Musik und darstellende Kunst							
32000		Ausbildung in Musik und darstellender Kunst							
1/320000-346000	65	40 Investitionsdarlehen v.Kreditinst.	0,00	1.745,09	1.745,09	1.745,09	0,00	2.000,00	254,91
1/320000-400000	23	34 Geringwertige Wirtschaftsgüter Materialien, Ersatz	0,00	1.898,36	1.898,36	1.898,36	0,00	1.000,00	-898,36
1/320000-454000	23	34 Reinigungsmittel	0,00	5,37	5,37	5,37	0,00	700,00	694,63
1/320000-456000	23	34 Schreib-, Zeichen- und sonstige Büromittel	0,00	45,14	45,14	45,14	0,00	200,00	154,86
1/320000-457000	23	34 Druckwerke	0,00	137,65	137,65	137,65	0,00	500,00	362,35
1/320000-458000	23	34 Mittel zur ärztl. Betreuung etc.	0,00	160,00	160,00	160,00	0,00		-160,00
1/320000-459000	23	34 Sonstige Verbrauchsgüter	0,00	21,59	21,59	21,59	0,00	100,00	78,41
1/320000-511000	20	31 Geldbezüge f.Vertragsbedienstete II	0,00	29.717,80	29.717,80	29.717,80	0,00	19.700,00	-10.017,80
1/320000-523000	20	31 Arbeiter nicht ganzj. beschäftigt	0,00	0,00	0,00	0,00	0,00	300,00	300,00
1/320000-580000	20	31 DGB zum Ausgleichsfonds für Familienbeihilfen	0,00	861,19	861,19	861,19	0,00	900,00	38,81
1/320000-581000	20	31 Sonstige DGB zur sozialen Sicherheit	0,00	5.906,28	5.906,28	5.906,28	0,00	6.800,00	893,72
1/320000-581100	20	31 Beitrag Mv- Kassen	0,00	25,62	25,62	25,62	0,00		-25,62
1/320000-581200	20	31 Pensionskasse DG-Anteil	0,00	248,00	248,00	248,00	0,00	300,00	52,00
1/320000-600000	24	35 Strom	0,00	1.864,88	1.864,88	1.864,88	0,00	2.000,00	135,12
1/320000-601000	24	35 Gas	0,00	103,46	103,46	103,46	0,00		-103,46
1/320000-603000	24	35 Nahwärme	0,00	6.854,31	6.854,31	6.854,31	0,00	5.200,00	-1.654,31
1/320000-614000	24	35 Instandhaltung von Gebäuden	0,00	667,63	667,63	667,63	0,00	1.000,00	332,37
1/320000-618000	24	35 Instandhaltung von sonst. Anlagen	0,00	798,82	798,82	798,82	0,00	1.300,00	501,18
1/320000-618200	24	35 Instandhaltung v. Anlagen Kopiergerät	0,00	38,40	38,40	38,40	0,00	100,00	61,60
1/320000-631000	24	35 Telekommunikationsdienste	0,00	429,36	429,36	429,36	0,00	500,00	70,64
1/320000-650000	25	39 Zinsen für Finanzschulden AOH-Deckung	0,00	13,90	13,90	13,90	0,00	100,00	86,10
1/320000-670000	24	35 Versicherungen	0,00	1.144,86	1.144,86	1.144,86	0,00	1.000,00	-144,86
1/320000-700200	24	35 Mietzinse (Kopiergerät)	0,00	460,80	460,80	460,80	0,00	500,00	39,20
1/320000-702000	24	35 Ausgaben für Finanzierungsliesing	0,00	23.676,17	23.676,17	23.676,17	0,00	28.200,00	4.523,83
1/320000-702300	24	35 Bestandzins (Musikschule)	0,00	7.028,77	7.028,77	7.028,77	0,00	8.300,00	1.271,23
1/320000-710000	24	35 Öffentliche Abgaben	0,00	689,76	689,76	689,76	0,00	700,00	10,24
1/320000-711000	24	35 Gebühren f.d. Benützung v. Gdeeinr.	0,00	609,40	609,40	609,40	0,00	900,00	290,60
1/320000-720000	24	35 Lfd. Erhaltungsaufwand	0,00	2.950,00	2.950,00	2.950,00	0,00	2.600,00	-350,00
1/320000-728000	24	35 Entgelt für sonstige Leistungen von Gewerbetreib	0,00	65,52	65,52	65,52	0,00	500,00	434,48
1/320000-729900	24	35 Sonstige Ausgaben (Vergütungen)	V	450,37	450,37	450,37	0,00	1.200,00	749,63
1/320000-729901	24	35 Sonst. Ausgaben (Vergütungen WVA)	V	0,00	0,00	0,00	0,00	400,00	400,00
32000		Ausbildung in Musik und darstellender Kunst	0,00	88.618,50	88.618,50	88.618,50	0,00	87.000,00	11.735,91 -13.354,41
320		Unterabschnitt	0,00	88.618,50	88.618,50	88.618,50	0,00	87.000,00	11.735,91 -13.354,41
32100		Einrichtungen der Musikpflege							
1/321000-400000	23	34 Geringwertige Wirtschaftsgüter Materialien, Ersatz	0,00	0,00	0,00	0,00	0,00	100,00	100,00
1/321000-603000	24	35 Nahwärme	0,00	0,00	0,00	0,00	0,00	600,00	600,00
1/321000-670000	24	35 Versicherungen	0,00	170,00	170,00	170,00	0,00	200,00	30,00
1/321000-700110	24	35 Mietzinse (Verwaltungskostenbtg.)	0,00	1.441,44	1.441,44	1.441,44	0,00		-1.441,44
1/321000-711000	24	35 Gebühren f.d. Benützung v. Gdeeinr.	0,00	0,00	0,00	0,00	0,00	300,00	300,00
1/321000-757000	27	36 Lfd. TZ an private Institutionen Subvention	0,00	569,64	569,64	569,64	0,00	600,00	30,36
32100		Einrichtungen der Musikpflege	0,00	2.181,08	2.181,08	2.181,08	0,00	1.800,00	1.060,36 -1.441,44

Marktgemeinde Pettenbach

Rechnungsabschluss für das Jahr 2011 - Ordentlicher Haushalt - Einnahmen (Beträge werden in EURO ausgewiesen)

Hw/Ansatz/Post/Unter	Va/Req Hhq	Bezeichnung	Anf. Reste	Anordnungssoll	Gesamtsoll	Ist	Schl. Rest	VA+NVA	(Soll - VA) +mehr/-weniger
321		Unterabschnitt	0,00	0,00	0,00	0,00	0,00		0,00 0,00
32200		Maßnahmen z. Förd. der Musikpflege							
32200		Maßnahmen z. Förd. der Musikpflege	0,00	0,00	0,00	0,00	0,00		0,00 0,00
322		Unterabschnitt	0,00	0,00	0,00	0,00	0,00		0,00 0,00
32		Musik und darstellende Kunst	0,00	19.954,01	19.954,01	19.954,01	0,00	14.800,00	7.402,01 -2.248,00
34		Museen und sonstige Sammlungen							
34000		Heimatemuseen							
34000		Heimatemuseen	0,00	0,00	0,00	0,00	0,00		0,00 0,00
340		Unterabschnitt	0,00	0,00	0,00	0,00	0,00		0,00 0,00
34		Museen und sonstige Sammlungen	0,00	0,00	0,00	0,00	0,00		0,00 0,00
36		Heimatpflege							
36000		Heimatemuseen							
2/360000+817000	13 10	Kostenersätze Heimatbuch	0,00	440,00	440,00	440,00	0,00	500,00	-60,00
36000		Heimatemuseen	0,00	440,00	440,00	440,00	0,00	500,00	0,00 -60,00
360		Unterabschnitt	0,00	440,00	440,00	440,00	0,00	500,00	0,00 -60,00
36200		Denkmalpflege							
36200		Denkmalpflege	0,00	0,00	0,00	0,00	0,00		0,00 0,00
36210		Denkmalpflege (Seisenburg)							
2/362100+871000	33	KTZ vom Land (Seisenburg)	0,00	0,00	0,00	0,00	0,00	400,00	-400,00

Marktgemeinde Pettenbach

Rechnungsabschluss für das Jahr 2011 - Ordentlicher Haushalt - Ausgaben (Beträge werden in EURO ausgewiesen)

Hw/Ansatz/Post/Unter	Va/Req Hhq	Bezeichnung	Anf.Reste	Anordnungssoll	Gesamtsoll	Ist	Schl.Rest	VA+NVA	(VA - Soll) +mehr/-weniger
321		Unterabschnitt	0,00	2.181,08	2.181,08	2.181,08	0,00	1.800,00	1.060,36 -1.441,44
32200		Maßnahmen z. Förd. der Musikpflege							
1/322000-757000	27	36 Lfd. TZ an private Institutionen Musikverein	0,00	3.150,00	3.150,00	3.150,00	0,00	3.200,00	50,00
32200		Maßnahmen z. Förd. der Musikpflege	0,00	3.150,00	3.150,00	3.150,00	0,00	3.200,00	50,00 0,00
322		Unterabschnitt	0,00	3.150,00	3.150,00	3.150,00	0,00	3.200,00	50,00 0,00
32		Musik und darstellende Kunst	0,00	93.949,58	93.949,58	93.949,58	0,00	92.000,00	12.846,27 -14.795,85
34		Museen und sonstige Sammlungen							
34000		Heimtmuseen							
1/340000-726000	24	35 Mitgliedsbeiträge an Institutionen	0,00	0,00	0,00	0,00	0,00	100,00	100,00
34000		Heimtmuseen	0,00	0,00	0,00	0,00	0,00	100,00	100,00 0,00
340		Unterabschnitt	0,00	0,00	0,00	0,00	0,00	100,00	100,00 0,00
34		Museen und sonstige Sammlungen	0,00	0,00	0,00	0,00	0,00	100,00	100,00 0,00
36		Heimtpflege							
36000		Heimtmuseen							
1/360000-614000	24	35 Instandhaltung von Gebäuden	0,00	7.000,00	7.000,00	7.000,00	0,00		-7.000,00
1/360000-757000	27	36 Lfd. TZ an private Institutionen Betriebskosten	0,00	6.810,43	6.810,43	6.810,43	0,00	8.000,00	1.189,57
1/360000-777000	44	KTZ an private Institutionen Baukosten	0,00	0,00	0,00	0,00	0,00	7.000,00	7.000,00
36000		Heimtmuseen	0,00	13.810,43	13.810,43	13.810,43	0,00	15.000,00	8.189,57 -7.000,00
360		Unterabschnitt	0,00	13.810,43	13.810,43	13.810,43	0,00	15.000,00	8.189,57 -7.000,00
36200		Denkmalpflege							
1/362000-400000	23	34 Geringwertige Wirtschaftsgüter Materialien, Ersat	0,00	66,41	66,41	66,41	0,00	100,00	33,59
1/362000-670000	24	35 Versicherungen	0,00	76,00	76,00	76,00	0,00	100,00	24,00
1/362000-728000	24	35 Entgelt für sonstige Leistungen Kleindenkmal	0,00	30,60	30,60	30,60	0,00		-30,60
1/362000-729900	24	35 Sonstige Ausgaben (Vergütungen)	0,00	0,00	0,00	0,00	0,00	1.500,00	1.500,00
1/362000-772000	43	KTZ an Gemeindeverbände	0,00	0,00	0,00	0,00	0,00	100,00	100,00
36200		Denkmalpflege	0,00	173,01	173,01	173,01	0,00	1.800,00	1.657,59 -30,60
36210		Denkmalpflege (Seisenburg)							
1/362100-400000	23	34 Geringwertige Wirtschaftsgüter Materialien, Ersat	0,00	0,00	0,00	0,00	0,00	300,00	300,00
1/362100-452000	23	34 Treibstoffe	0,00	0,00	0,00	0,00	0,00	100,00	100,00
1/362100-614000	24	35 Instandhaltung von Gebäuden	0,00	2.446,51	2.446,51	2.446,51	0,00	2.800,00	353,49

Marktgemeinde Pettenbach

Rechnungsabschluss für das Jahr 2011 - Ordentlicher Haushalt - Einnahmen (Beträge werden in EURO ausgewiesen)

Hw/Ansatz/Post/Unter	Va/Req Hhq	Bezeichnung	Anf.Reste	Anordnungssoll	Gesamtsoll	Ist	Schl.Rest	VA+NVA	(Soll - VA) +mehr/-weniger
36210		Denkmalpflege (Seisenburg)	0,00	0,00	0,00	0,00	0,00	400,00	0,00 -400,00
362		Unterschnitt	0,00	0,00	0,00	0,00	0,00	400,00	0,00 -400,00
36300		Ortsbildpflege							
36300		Ortsbildpflege	0,00	0,00	0,00	0,00	0,00		0,00 0,00
363		Unterschnitt	0,00	0,00	0,00	0,00	0,00		0,00 0,00
36900		Sonstige Einrichtungen und Maßnahmen							
2/369000+810000	13	10 Leistungserlöse Verkauf Eintrittskarten	0,00	5.145,00	5.145,00	5.145,00	0,00		5.145,00
2/369000+817000	13	10 Kostenersätze (Kopierpapier u. Tel.	0,00	1.725,00	1.725,00	1.725,00	0,00		1.725,00
36900		Sonstige Einrichtungen und Maßnahmen	0,00	6.870,00	6.870,00	6.870,00	0,00		6.870,00 0,00
369		Unterschnitt	0,00	6.870,00	6.870,00	6.870,00	0,00		6.870,00 0,00
36		Heimatspflege	0,00	7.310,00	7.310,00	7.310,00	0,00	900,00	6.870,00 -460,00

Marktgemeinde Pettenbach

Rechnungsabschluss für das Jahr 2011 - Ordentlicher Haushalt - Ausgaben (Beträge werden in EURO ausgewiesen)

Hw/Ansatz/Post/Unter	Va/Req Hh	Bezeichnung	Anf.Reste	Anordnungssoll	Gesamtsoll	Ist	Schl.Rest	VA+NVA	(VA - Soll) +mehr/-weniger
1/362100-729000	24	35 Sonstige Ausgaben	0,00	111,04	111,04	111,04	0,00	300,00	188,96
1/362100-729900	24	35 Sonstige Ausgaben (Vergütungen)	V	0,00	838,62	838,62	0,00	1.000,00	161,38
36210		Denkmalpflege (Seisenburg)	0,00	3.396,17	3.396,17	3.396,17	0,00	4.500,00	1.103,83 0,00
362		Unterabschnitt	0,00	3.569,18	3.569,18	3.569,18	0,00	6.300,00	2.761,42 -30,60
36300		Ortsbildpflege							
1/363000-400000	23	34 Geringwertige Wirtschaftsgüter Materialien, Ersat	0,00	506,25	506,25	506,25	0,00	1.500,00	993,75
1/363000-425000	23	34 Sonstige Roh- und Hilfsstoffe	0,00	0,00	0,00	0,00	0,00	100,00	100,00
1/363000-452000	23	34 Treibstoffe	0,00	420,62	420,62	420,62	0,00	500,00	79,38
1/363000-453000	23	34 Schmier- und Schleifmittel	0,00	0,00	0,00	0,00	0,00	100,00	100,00
1/363000-455000	23	34 Chemische und artverwandte Mittel	0,00	20,28	20,28	20,28	0,00	100,00	79,72
1/363000-459000	23	34 Sonstige Verbrauchsgüter	0,00	3.371,09	3.371,09	3.371,09	0,00	3.000,00	-371,09
1/363000-511000	20	31 Geldbezüge f. Vertragsbedienstete II	0,00	5.675,85	5.675,85	5.675,85	0,00	5.600,00	-75,85
1/363000-580000	20	31 DGB zum Ausgleichsfonds für Familienbeihilfen	0,00	246,46	246,46	246,46	0,00	300,00	53,54
1/363000-581000	20	31 Sonstige DGB zur sozialen Sicherheit	0,00	1.213,39	1.213,39	1.213,39	0,00	1.200,00	-13,39
1/363000-581100	20	31 Beitrag Mv- Kassen	0,00	86,83	86,83	86,83	0,00	100,00	13,17
1/363000-616000	24	35 Instandhaltung von Maschinen und Anlagen	0,00	0,00	0,00	0,00	0,00	100,00	100,00
1/363000-617000	24	35 Instandhaltung von Fahrzeugen	0,00	135,03	135,03	135,03	0,00		-135,03
1/363000-618000	24	35 Instandhaltung von sonst. Anlagen	0,00	510,45	510,45	510,45	0,00	100,00	-410,45
1/363000-631000	24	35 Telekommunikationsdienste	0,00	237,54	237,54	237,54	0,00		-237,54
1/363000-728000	24	35 Entgelt für sonstige Leistungen von Gewerbetreib	0,00	535,57	535,57	535,57	0,00	2.000,00	1.464,43
1/363000-729000	24	35 Sonstige Ausgaben	0,00	0,00	0,00	0,00	0,00	200,00	200,00
1/363000-729900	24	35 Sonstige Ausgaben (Vergütungen)	V	0,00	4.263,01	4.263,01	0,00	6.000,00	1.736,99
1/363000-729901	24	35 Sonst. Ausgaben (Vergütungen WVA)	V	0,00	31,06	31,06	0,00	2.000,00	1.968,94
36300		Ortsbildpflege	0,00	17.253,43	17.253,43	17.253,43	0,00	22.900,00	6.889,92 -1.243,35
363		Unterabschnitt	0,00	17.253,43	17.253,43	17.253,43	0,00	22.900,00	6.889,92 -1.243,35
36900		Sonstige Einrichtungen und Maßnahmen							
1/369000-400000	23	34 Geringwertige Wirtschaftsgüter Materialien, Ersat	0,00	90,07	90,07	90,07	0,00	300,00	209,93
1/369000-452000	23	34 Treibstoffe	0,00	222,06	222,06	0,00	222,06		-222,06
1/369000-600000	24	35 Strom	0,00	0,00	0,00	0,00	0,00	100,00	100,00
1/369000-728000	24	35 Entgelt für sonstige Leistungen von Gewerbetreib	304,92	6.195,80	6.500,72	6.500,72	0,00	100,00	-6.095,80
1/369000-729900	24	35 Sonstige Ausgaben (Vergütungen)	V	0,00	16.228,93	16.228,93	0,00	4.000,00	-12.228,93
1/369000-729901	24	35 Sonst. Ausgaben (Vergütungen WVA)	V	0,00	885,21	885,21	0,00		-885,21
1/369000-729902	24	35 Sonst. Ausgaben (Vergütungen ABA)	V	0,00	46,59	46,59	0,00	1.000,00	953,41
1/369000-757000	27	36 Lfd. TZ an private Institutionen Kultur	0,00	0,00	0,00	0,00	0,00	2.500,00	2.500,00
36900		Sonstige Einrichtungen und Maßnahmen	304,92	23.668,66	23.973,58	23.751,52	222,06	8.000,00	3.763,34 -19.432,00
369		Unterabschnitt	304,92	23.668,66	23.973,58	23.751,52	222,06	8.000,00	3.763,34 -19.432,00
36		Heimatspflege	304,92	58.301,70	58.606,62	58.384,56	222,06	52.200,00	21.604,25 -27.705,95

Marktgemeinde Pettenbach

Rechnungsabschluss für das Jahr 2011 - Ordentlicher Haushalt - Einnahmen (Beträge werden in EURO ausgewiesen)

Hw/Ansatz/Post/Unter	Va/Req Hhq	Bezeichnung	Anf. Reste	Anordnungssoll	Gesamtsoll	Ist	Schl. Rest	VA+NVA	(Soll - VA) +mehr/-weniger
38		Sonstige Kulturpflege							
38000		Einrichtungen der Kulturpflege							
38000		Einrichtungen der Kulturpflege	0,00	0,00	0,00	0,00	0,00		0,00
380		Unterabschnitt	0,00	0,00	0,00	0,00	0,00		0,00
38		Sonstige Kulturpflege	0,00	0,00	0,00	0,00	0,00		0,00
3	Gruppe	KUNST, KULTUR UND KULTUS	0,00	27.264,01	27.264,01	27.264,01	0,00	15.700,00	14.272,01 -2.708,00

Marktgemeinde Pettenbach

Rechnungsabschluss für das Jahr 2011 - Ordentlicher Haushalt - Ausgaben (Beträge werden in EURO ausgewiesen)

Hw/Ansatz/Post/Unter	Va/Req Hhq	Bezeichnung	Anf.Reste	Anordnungssoll	Gesamtsoll	Ist	Schl.Rest	VA+NVA	(VA - Soll) +mehr/-weniger
38		Sonstige Kulturpflege							
38000		Einrichtungen der Kulturpflege							
1/380000-670000	24	35 Versicherungen	0,00	369,91	369,91	369,91	0,00	400,00	30,09
1/380000-757000	27	36 Lfd. TZ an private Institutionen Fotoklub	0,00	99,00	99,00	99,00	0,00	100,00	1,00
38000		Einrichtungen der Kulturpflege	0,00	468,91	468,91	468,91	0,00	500,00	31,09
									0,00
380		Unterabschnitt	0,00	468,91	468,91	468,91	0,00	500,00	31,09
									0,00
38		Sonstige Kulturpflege	0,00	468,91	468,91	468,91	0,00	500,00	31,09
									0,00
3	Gruppe	KUNST, KULTUR UND KULTUS	304,92	152.720,19	153.025,11	152.803,05	222,06	144.800,00	34.581,61
									-42.501,80

Marktgemeinde Pettenbach

Rechnungsabschluss für das Jahr 2011 - Ordentlicher Haushalt - Einnahmen (Beträge werden in EURO ausgewiesen)

Hw/Ansatz/Post/Unter	Va/Req Hhq	Bezeichnung	Anf.Reste	Anordnungssoll	Gesamtsoll	Ist	Schl.Rest	VA+NVA	(Soll - VA) +mehr/-weniger
4		SOZIALE WOHLFAHRT UND WOHNBAUFÖRDERUNG							
41		Allgemeine öffentliche Wohlfahrt							
41900		Sonstige Einrichtungen und Maßnahmen							
41900		Sonstige Einrichtungen und Maßnahmen	0,00	0,00	0,00	0,00	0,00		0,00
									0,00
419		Unterabschnitt	0,00	0,00	0,00	0,00	0,00		0,00
									0,00
41		Allgemeine öffentliche Wohlfahrt	0,00	0,00	0,00	0,00	0,00		0,00
									0,00
42		Freie Wohlfahrt							
42300		Essen auf Rädern							
42300		Essen auf Rädern	0,00	0,00	0,00	0,00	0,00		0,00
									0,00
423		Unterabschnitt	0,00	0,00	0,00	0,00	0,00		0,00
									0,00
42500		Entwicklungshilfe im Ausland							
42500		Entwicklungshilfe im Ausland	0,00	0,00	0,00	0,00	0,00		0,00
									0,00
425		Unterabschnitt	0,00	0,00	0,00	0,00	0,00		0,00
									0,00
42900		Sonstige Einrichtungen und Maßnahmen							
2/429000+871000	33	KTZ vom Land	0,00	0,00	0,00	0,00	0,00	1.200,00	-1.200,00
42900		Sonstige Einrichtungen und Maßnahmen	0,00	0,00	0,00	0,00	0,00	1.200,00	0,00
									-1.200,00
42910		Pflegeheime							
2/429100+871000	33	KTZ vom Land	0,00	2.200,00	2.200,00	2.200,00	0,00	2.200,00	0,00

Marktgemeinde Pettenbach

Rechnungsabschluss für das Jahr 2011 - Ordentlicher Haushalt - Ausgaben (Beträge werden in EURO ausgewiesen)

Hw/Ansatz/Post/Unter	Va/Req Hqj	Bezeichnung	Anf.Reste	Anordnungssoll	Gesamtsoll	Ist	Schl.Rest	VA+NVA	(VA - Soll) +mehr/-weniger
4		SOZIALE WOHLFAHRT UND WOHNBAUFÖRDERUNG							
41		Allgemeine öffentliche Wohlfahrt							
41900		Sonstige Einrichtungen und Maßnahmen							
1/419000-729000	24	35 Sonstige Ausgaben (Altentag)	0,00	1.108,80	1.108,80	1.108,80	0,00	1.300,00	191,20
1/419000-752000	26	36 Lfd. TZ an den SHV	0,00	1.167.091,52	1.167.091,52	1.167.091,52	0,00	1.167.100,00	8,48
41900		Sonstige Einrichtungen und Maßnahmen	0,00	1.168.200,32	1.168.200,32	1.168.200,32	0,00	1.168.400,00	199,68
									0,00
419		Unterabschnitt	0,00	1.168.200,32	1.168.200,32	1.168.200,32	0,00	1.168.400,00	199,68
									0,00
41		Allgemeine öffentliche Wohlfahrt	0,00	1.168.200,32	1.168.200,32	1.168.200,32	0,00	1.168.400,00	199,68
									0,00
42		Freie Wohlfahrt							
42300		Essen auf Rädern							
1/423000-400000	23	34 Geringwertige Wirtschaftsgüter Materialien, Ersat	0,00	1.099,03	1.099,03	1.099,03	0,00		-1.099,03
1/423000-768000	27	36 Sonstige lfd.TZ an priv. Haushalte	0,00	1.471,00	1.471,00	1.471,00	0,00	1.600,00	129,00
42300		Essen auf Rädern	0,00	2.570,03	2.570,03	2.570,03	0,00	1.600,00	129,00
									-1.099,03
423		Unterabschnitt	0,00	2.570,03	2.570,03	2.570,03	0,00	1.600,00	129,00
									-1.099,03
42500		Entwicklungshilfe im Ausland							
1/425000-757000	27	36 Lfd. TZ an private Institutionen	0,00	83,00	83,00	83,00	0,00		-83,00
42500		Entwicklungshilfe im Ausland	0,00	83,00	83,00	83,00	0,00		0,00
									-83,00
425		Unterabschnitt	0,00	83,00	83,00	83,00	0,00		0,00
									-83,00
42900		Sonstige Einrichtungen und Maßnahmen							
1/429000-755000	27	36 Lfd. TZ an Unternehmungen	0,00	0,00	0,00	0,00	0,00	3.000,00	3.000,00
1/429000-757000	27	36 Lfd. TZ an private Institutionen	0,00	1.135,27	1.135,27	685,27	450,00	1.700,00	564,73
1/429000-768000	27	36 Sonstige lfd.TZ an priv. Haushalte Sozialhilfe	0,00	2.000,00	2.000,00	2.000,00	0,00	2.000,00	0,00
1/429000-768100	27	36 Sonst.lfd.TZ a priv.Haushalte Peta	0,00	2.383,05	2.383,05	2.184,28	198,77	1.500,00	-883,05
42900		Sonstige Einrichtungen und Maßnahmen	0,00	5.518,32	5.518,32	4.869,55	648,77	8.200,00	3.564,73
									-883,05
42910		Pflegeheime							
1/429100-400000	23	34 Geringwertige Wirtschaftsgüter Materialien, Ersat	0,00	0,00	0,00	0,00	0,00	200,00	200,00
1/429100-454000	23	34 Reinigungsmittel	0,00	0,00	0,00	0,00	0,00	100,00	100,00
1/429100-511000	20	20 Geldbezüge für Vertragsbed. II	0,00	1.137,55	1.137,55	1.137,55	0,00	1.100,00	-37,55
1/429100-565000	20	31 Mehrleitungsvergütung	0,00	5,54	5,54	5,54	0,00		-5,54
1/429100-580000	20	31 DGB zum Ausgleichsfonds für Familienbeihilfen	0,00	50,68	50,68	50,68	0,00	100,00	49,32
1/429100-581000	20	Sonstige DGB zur sozialen Sicherheit	0,00	243,16	243,16	243,16	0,00	300,00	56,84
1/429100-581200	20	31 Pensionskasse DG-Anteil	0,00	17,01	17,01	17,01	0,00		-17,01
1/429100-590000	20	31 Freiwillige Sozialleistungen	0,00	10,39	10,39	10,39	0,00		-10,39
1/429100-600000	24	35 Strom	0,00	210,91	210,91	210,91	0,00	200,00	-10,91
1/429100-601000	24	35 Gas	0,00	794,43	794,43	794,43	0,00	600,00	-194,43

Marktgemeinde Pettenbach

Rechnungsabschluss für das Jahr 2011 - Ordentlicher Haushalt - Einnahmen (Beträge werden in EURO ausgewiesen)

Hw/Ansatz/Post/Unter	Va/Req Hhq	Bezeichnung	Anf.Reste	Anordnungssoll	Gesamtsoll	Ist	Schl.Rest	VA+NVA	(Soll - VA) +mehr/-weniger
42910		Pflegeheime	0,00	2.200,00	2.200,00	2.200,00	0,00	2.200,00	0,00 0,00
429		Unterabschnitt	0,00	2.200,00	2.200,00	2.200,00	0,00	3.400,00	0,00 -1.200,00
42		Freie Wohlfahrt	0,00	2.200,00	2.200,00	2.200,00	0,00	3.400,00	0,00 -1.200,00
43		Jugendwohlfahrt							
43900		Sonstige Einrichtungen und Maßnahmen							
43900		Sonstige Einrichtungen und Maßnahmen	0,00	0,00	0,00	0,00	0,00		0,00 0,00
439		Unterabschnitt	0,00	0,00	0,00	0,00	0,00		0,00 0,00
43		Jugendwohlfahrt	0,00	0,00	0,00	0,00	0,00		0,00 0,00
48		Wohnbauförderung							
48900		Sonstige Maßnahmen							
48900		Sonstige Maßnahmen	0,00	0,00	0,00	0,00	0,00		0,00 0,00
489		Unterabschnitt	0,00	0,00	0,00	0,00	0,00		0,00 0,00
48		Wohnbauförderung	0,00	0,00	0,00	0,00	0,00		0,00 0,00
4	Gruppe	SOZIALE WOHLFAHRT UND WOHNBAUFÖRDERU	0,00	2.200,00	2.200,00	2.200,00	0,00	3.400,00	0,00 -1.200,00

Marktgemeinde Pettenbach

Rechnungsabschluss für das Jahr 2011 - Ordentlicher Haushalt - Ausgaben (Beträge werden in EURO ausgewiesen)

Hw/Ansatz/Post/Unter	Va/Req Hhq	Bezeichnung	Anf.Reste	Anordnungssoll	Gesamtsoll	Ist	Schl.Rest	VA+NVA	(VA - Soll) +mehr/-weniger
1/429100-700000	24	35 Mietzins u. Betriebskosten	0,00	8.051,02	8.051,02	8.018,75	32,27	7.800,00	-251,02
42910		Pflegeheime	0,00	10.520,69	10.520,69	10.488,42	32,27	10.400,00	406,16 -526,85
429		Unterabschnitt	0,00	16.039,01	16.039,01	15.357,97	681,04	18.600,00	3.970,89 -1.409,90
42		Freie Wohlfahrt	0,00	18.692,04	18.692,04	18.011,00	681,04	20.200,00	4.099,89 -2.591,93
43		Jugendwohlfahrt							
43900		Sonstige Einrichtungen und Maßnahmen							
1/439000-755000	27	36 Lfd. Transferz. an Unternehmungen Windelgutsc	0,00	0,00	0,00	0,00	0,00	100,00	100,00
1/439000-757100	27	36 Lfd. TZ an priv. Institutionen Tagesmütter	0,00	3.313,98	3.313,98	3.313,98	0,00	7.000,00	3.686,02
1/439000-768000	27	36 Sonstige lfd.TZ an priv. Haushalte Babygutschein	0,00	3.360,00	3.360,00	3.120,00	240,00	2.700,00	-660,00
43900		Sonstige Einrichtungen und Maßnahmen	0,00	6.673,98	6.673,98	6.433,98	240,00	9.800,00	3.786,02 -660,00
439		Unterabschnitt	0,00	6.673,98	6.673,98	6.433,98	240,00	9.800,00	3.786,02 -660,00
43		Jugendwohlfahrt	0,00	6.673,98	6.673,98	6.433,98	240,00	9.800,00	3.786,02 -660,00
48		Wohnbauförderung							
48900		Sonstige Maßnahmen							
1/489000-768000	27	36 Sonstige lfd.TZ an priv. Haushalte Wohnbaudarle	292,48	1.058,05	1.350,53	1.350,53	0,00	1.700,00	641,95
48900		Sonstige Maßnahmen	292,48	1.058,05	1.350,53	1.350,53	0,00	1.700,00	641,95 0,00
489		Unterabschnitt	292,48	1.058,05	1.350,53	1.350,53	0,00	1.700,00	641,95 0,00
48		Wohnbauförderung	292,48	1.058,05	1.350,53	1.350,53	0,00	1.700,00	641,95 0,00
4	Gruppe	SOZIALE WOHLFAHRT UND WOHNBAUFÖRDERU	292,48	1.194.624,39	1.194.916,87	1.193.995,83	921,04	1.200.100,00	8.727,54 -3.251,93

Marktgemeinde Pettenbach

Rechnungsabschluss für das Jahr 2011 - Ordentlicher Haushalt - Einnahmen (Beträge werden in EURO ausgewiesen)

Hw/Ansatz/Post/Unter	Va/Req Hhq	Bezeichnung	Anf.Reste	Anordnungssoll	Gesamtsoll	Ist	Schl.Rest	VA+NVA	(Soll - VA) +mehr/-weniger
5		GESUNDHEIT							
51		Gesundheitsdienst							
51000		Medizinische Bereichsversorgung							
2/510000+862000	15	17 Lfd. TZ von Gemeinden	0,00	0,00	0,00	0,00	0,00	600,00	-600,00
51000		Medizinische Bereichsversorgung	0,00	0,00	0,00	0,00	0,00	600,00	0,00 -600,00
510		Unterabschnitt	0,00	0,00	0,00	0,00	0,00	600,00	0,00 -600,00
51		Gesundheitsdienst	0,00	0,00	0,00	0,00	0,00	600,00	0,00 -600,00
52		Umweltschutz							
52000		Marktgemeindeamt Energiebeauftragte							
2/520000+874000	33	KTZ v.sonst.Trägern d.öff.Rechtes	0,00	19.760,00	19.760,00	19.760,00	0,00		19.760,00
52000		Marktgemeindeamt Energiebeauftragte	0,00	19.760,00	19.760,00	19.760,00	0,00		19.760,00 0,00
520		Unterabschnitt	0,00	19.760,00	19.760,00	19.760,00	0,00		19.760,00 0,00
52200		Reinhaltung der Luft							
52200		Reinhaltung der Luft	0,00	0,00	0,00	0,00	0,00		0,00 0,00
522		Unterabschnitt	0,00	0,00	0,00	0,00	0,00		0,00 0,00
52800		Tierkörperbeseitigung							
52800		Tierkörperbeseitigung	0,00	0,00	0,00	0,00	0,00		0,00 0,00
528		Unterabschnitt	0,00	0,00	0,00	0,00	0,00		0,00 0,00
52		Umweltschutz	0,00	19.760,00	19.760,00	19.760,00	0,00		19.760,00 0,00
53		Rettings- und Warndienste							
53000		Rettungsdienste							

Marktgemeinde Pettenbach

Rechnungsabschluss für das Jahr 2011 - Ordentlicher Haushalt - Ausgaben (Beträge werden in EURO ausgewiesen)

Hw/Ansatz/Post/Unter	Va/Req Hh	Bezeichnung	Anf.Reste	Anordnungssoll	Gesamtsoll	Ist	Schl.Rest	VA+NVA	(VA - Soll) +mehr/-weniger
5		GESUNDHEIT							
51		Gesundheitsdienst							
51000		Medizinische Bereichsversorgung							
1/510000-618000	24	35 Instandhaltung von sonst. Anlagen	0,00	159,50	159,50	159,50	0,00	200,00	40,50
1/510000-751000	26	37 Lfd. TZ an Land (Sanitätsbeitrag)	0,00	12.883,00	12.883,00	12.883,00	0,00	13.500,00	617,00
51000		Medizinische Bereichsversorgung	0,00	13.042,50	13.042,50	13.042,50	0,00	13.700,00	657,50
									0,00
510		Unterabschnitt	0,00	13.042,50	13.042,50	13.042,50	0,00	13.700,00	657,50
									0,00
51		Gesundheitsdienst	0,00	13.042,50	13.042,50	13.042,50	0,00	13.700,00	657,50
									0,00
52		Umweltschutz							
52000		Marktgemeindeamt Energiebeauftragte							
1/520000-400000	23	34 Geringwertige Wirtschaftsgüter Materialien, Ersat	0,00	0,00	0,00	0,00	0,00	500,00	500,00
1/520000-710000	24	35 Öffentliche Abgaben	0,00	80,60	80,60	0,00	80,60		-80,60
1/520000-728000	24	35 Entgelt für sonstige Leistungen von Gewerbetreib	0,00	0,00	0,00	0,00	0,00	5.000,00	5.000,00
52000		Marktgemeindeamt Energiebeauftragte	0,00	80,60	80,60	0,00	80,60	5.500,00	5.500,00
									-80,60
520		Unterabschnitt	0,00	80,60	80,60	0,00	80,60	5.500,00	5.500,00
									-80,60
52200		Reinhaltung der Luft							
1/522000-778000	44	Kap. Transferz. an priv. Haushalte Erneuerbare	200,00	3.445,35	3.645,35	3.495,35	150,00	4.000,00	554,65
52200		Reinhaltung der Luft	200,00	3.445,35	3.645,35	3.495,35	150,00	4.000,00	554,65
									0,00
522		Unterabschnitt	200,00	3.445,35	3.645,35	3.495,35	150,00	4.000,00	554,65
									0,00
52800		Tierkörperbeseitigung							
1/528000-755000	27	36 Lfd. Transferz. an Unternehmungen TKV-Beitrag	0,00	31.568,32	31.568,32	31.568,32	0,00	32.500,00	931,68
52800		Tierkörperbeseitigung	0,00	31.568,32	31.568,32	31.568,32	0,00	32.500,00	931,68
									0,00
528		Unterabschnitt	0,00	31.568,32	31.568,32	31.568,32	0,00	32.500,00	931,68
									0,00
52		Umweltschutz	200,00	35.094,27	35.294,27	35.063,67	230,60	42.000,00	6.986,33
									-80,60
53		Rettungs- und Warndienste							
53000		Rettungsdienste							
1/530000-757000	27	36 Lfd. TZ an private Institutionen Rettungsbtg.	0,00	34.571,20	34.571,20	34.571,20	0,00	34.600,00	28,80
1/530000-757100	27	36 Lfd. TZ an priv. Institutionen Notarztwagen	0,00	20.328,10	20.328,10	20.328,10	0,00	20.200,00	-128,10

Marktgemeinde Pettenbach

Rechnungsabschluss für das Jahr 2011 - Ordentlicher Haushalt - Einnahmen (Beträge werden in EURO ausgewiesen)

Hw/Ansatz/Post/Unter	Va/Req Hhq	Bezeichnung	Anf.Reste	Anordnungssoll	Gesamtsoll	Ist	Schl.Rest	VA+NVA	(Soll - VA) +mehr/-weniger
53000		Rettungsdienste	0,00	0,00	0,00	0,00	0,00		0,00
									0,00
530		Unterabschnitt	0,00	0,00	0,00	0,00	0,00		0,00
									0,00
53910		Gesunde Gemeinde							
53910		Gesunde Gemeinde	0,00	0,00	0,00	0,00	0,00		0,00
									0,00
539		Unterabschnitt	0,00	0,00	0,00	0,00	0,00		0,00
									0,00
53		Rettungs- und Warndienste	0,00	0,00	0,00	0,00	0,00		0,00
									0,00
56		Krankenanstalten anderer Rechtsträger							
56200		Krankenanstaltenbeitrag							
2/562000+828000	18 11	Rückersätze von Ausgaben	0,00	12.161,00	12.161,00	12.161,00	0,00	12.100,00	61,00
56200		Krankenanstaltenbeitrag	0,00	12.161,00	12.161,00	12.161,00	0,00	12.100,00	61,00
									0,00
562		Unterabschnitt	0,00	12.161,00	12.161,00	12.161,00	0,00	12.100,00	61,00
									0,00
56		Krankenanstalten anderer Rechtsträger	0,00	12.161,00	12.161,00	12.161,00	0,00	12.100,00	61,00
									0,00
5	Gruppe	GESUNDHEIT	0,00	31.921,00	31.921,00	31.921,00	0,00	12.700,00	19.821,00
									-600,00

Marktgemeinde Pettenbach

Rechnungsabschluss für das Jahr 2011 - Ordentlicher Haushalt - Ausgaben (Beträge werden in EURO ausgewiesen)

Hw/Ansatz/Post/Unter	Va/Req Hhq	Bezeichnung	Anf.Reste	Anordnungssoll	Gesamtsoll	Ist	Schl.Rest	VA+NVA	(VA - Soll) +mehr/-weniger
53000		Rettungsdienste	0,00	54.899,30	54.899,30	54.899,30	0,00	54.800,00	28,80 -128,10
530		Unterabschnitt	0,00	54.899,30	54.899,30	54.899,30	0,00	54.800,00	28,80 -128,10
53910		Gesunde Gemeinde							
1/539100-400000	23	34 Geringwertige Wirtschaftsgüter Materialien, Ersat	0,00	0,00	0,00	0,00	0,00	200,00	200,00
1/539100-728000	24	35 Entgelt für sonstige Leistungen von Gewerbetreib	0,00	903,70	903,70	903,70	0,00	1.000,00	96,30
1/539100-728001	24	35 Entgelt für sonstige Leistungen von Gewerbetreib	0,00	80,00	80,00	80,00	0,00	200,00	120,00
53910		Gesunde Gemeinde	0,00	983,70	983,70	983,70	0,00	1.400,00	416,30 0,00
539		Unterabschnitt	0,00	983,70	983,70	983,70	0,00	1.400,00	416,30 0,00
53		Rettungs- und Warndienste	0,00	55.883,00	55.883,00	55.883,00	0,00	56.200,00	445,10 -128,10
56		Krankenanstalten anderer Rechtsträger							
56200		Krankenanstaltenbeitrag							
1/562000-751000	26	37 Lfd. TZ an Land	0,00	927.182,00	927.182,00	927.182,00	0,00	927.200,00	18,00
56200		Krankenanstaltenbeitrag	0,00	927.182,00	927.182,00	927.182,00	0,00	927.200,00	18,00 0,00
562		Unterabschnitt	0,00	927.182,00	927.182,00	927.182,00	0,00	927.200,00	18,00 0,00
56		Krankenanstalten anderer Rechtsträger	0,00	927.182,00	927.182,00	927.182,00	0,00	927.200,00	18,00 0,00
5	Gruppe	GESUNDHEIT	200,00	1.031.201,77	1.031.401,77	1.031.171,17	230,60	1.039.100,00	8.106,93 -208,70

Marktgemeinde Pettenbach

Rechnungsabschluss für das Jahr 2011 - Ordentlicher Haushalt - Einnahmen (Beträge werden in EURO ausgewiesen)

Hw/Ansatz/Post/Unter	Va/Req Hhq	Bezeichnung	Anf.Reste	Anordnungssoll	Gesamtsoll	Ist	Schl.Rest	VA+NVA	(Soll - VA) +mehr/-weniger
6		STRASSEN- UND WASSER- BAU, VERKEHR							
61		Straßenbau							
61100		Landesstrassen							
61100		Landesstrassen	0,00	0,00	0,00	0,00	0,00		0,00
									0,00
611		Unterabschnitt	0,00	0,00	0,00	0,00	0,00		0,00
									0,00
61200		Gemeindestrassen							
2/612000+802000	18	10 Veräußerung von bezogenen Werkstoffen	0,00	0,00	0,00	0,00	0,00	100,00	-100,00
2/612000+817000	13	10 Kostenersätze	0,00	4.982,40	4.982,40	4.982,40	0,00	1.000,00	3.982,40
2/612000+828000	18	11 Rückersätze von Ausgaben	0,00	0,00	0,00	0,00	0,00	100,00	-100,00
2/612000+850000	10	19 Interessentenbeiträge Verkehrsfl.Beitrag	0,00	2.575,12	2.575,12	0,00	2.575,12	4.500,00	-1.924,88
2/612000+868000	16	17 Lfd.TZ von priv. Haushalten Strafen	0,00	5.431,00	5.431,00	5.431,00	0,00	9.000,00	-3.569,00
2/612000+871000	33	KTZ vom Land	0,00	10.163,91	10.163,91	10.163,91	0,00	14.000,00	-3.836,09
2/612000+871300	33	KTZ vom Land Bushaltestelle	0,00	0,00	0,00	0,00	0,00	2.200,00	-2.200,00
61200		Gemeindestraßen	0,00	23.152,43	23.152,43	20.577,31	2.575,12	30.900,00	3.982,40
									-11.729,97
612		Unterabschnitt	0,00	23.152,43	23.152,43	20.577,31	2.575,12	30.900,00	3.982,40
									-11.729,97
61600		Sonst. Strassen u. Wege							
2/616000+817000	13	10 Kostenersätze (Kopierpapier u. Tel.	0,00	55,85	55,85	55,85	0,00		55,85

Marktgemeinde Pettenbach

Rechnungsabschluss für das Jahr 2011 - Ordentlicher Haushalt - Ausgaben (Beträge werden in EURO ausgewiesen)

Hw/Ansatz/Post/Unter	Va/Req Hhq	Bezeichnung	Anf.Reste	Anordnungssoll	Gesamtsoll	Ist	Schl.Rest	VA+NVA	(VA - Soll) +mehr/-weniger
6		STRASSEN- UND WASSER- BAU, VERKEHR							
61		Straßenbau							
61100		Landesstrassen							
1/611000-729900	24	35 Sonstige Ausgaben (Vergütungen)	V	0,00	0,00	0,00	0,00	200,00	200,00
61100		Landesstrassen		0,00	0,00	0,00	0,00	200,00	200,00
									0,00
611		Unterabschnitt		0,00	0,00	0,00	0,00	200,00	200,00
									0,00
61200		Gemeindestraßen							
1/612000-002000	40	Straßenbauten		0,00	4.870,87	4.870,87	4.870,87	0,00	129,13
1/612000-346000	65	40 Investitionsdarlehen Ortsumfahrung		0,00	37.673,05	37.673,05	37.673,05	0,00	-15.673,05
1/612000-346100	65	40 Invest. DARlehen AOH-Deckung Spiel.Str.		0,00	2.015,22	2.015,22	2.015,22	0,00	284,78
1/612000-346300	65	40 Invest.Darlehen AOH-Ortsraumgestaltung		0,00	4.268,80	4.268,80	4.268,80	0,00	531,20
1/612000-346400	65	40 Invest. Darlehen AOH-Traktor		0,00	168,24	168,24	168,24	0,00	31,76
1/612000-400000	23	34 Geringwertige Wirtschaftsgüter Materialien, Ersat		787,92	3.316,89	4.104,81	4.104,81	0,00	683,11
1/612000-402000	23	34 Materialien f. innerbetr.Leistungen		0,00	0,00	0,00	0,00	100,00	100,00
1/612000-409000	23	34 Geringwertige Ersatzteile		0,00	0,00	0,00	0,00	100,00	100,00
1/612000-420000	23	34 Pflanzliche Rohstoffe		0,00	0,00	0,00	0,00	300,00	300,00
1/612000-425000	23	34 Sonstige Roh- und Hilfsstoffe		0,00	0,00	0,00	0,00	100,00	100,00
1/612000-452000	23	34 Treibstoffe		12,00	0,00	12,00	12,00	0,00	100,00
1/612000-453000	23	34 Schmier- und Schleifmittel		0,00	0,00	0,00	0,00	300,00	300,00
1/612000-454000	23	34 Reinigungsmittel		0,00	0,00	0,00	0,00	100,00	100,00
1/612000-455000	23	34 Chemische und artverwandte Mittel		0,00	0,00	0,00	0,00	100,00	100,00
1/612000-458000	23	34 Mittel zur ärztl. Betreuung etc.		0,00	0,00	0,00	0,00	100,00	100,00
1/612000-459000	23	34 Sonstige Verbrauchsgüter		0,00	0,00	0,00	0,00	500,00	500,00
1/612000-611000	24	35 Instandhaltung von Strassenbauten		0,00	30.424,58	30.424,58	30.150,02	274,56	-5.424,58
1/612000-617000	24	35 Instandhaltung von Fahrzeugen		0,00	0,00	0,00	0,00	100,00	100,00
1/612000-618000	24	35 Instandhaltung von sonst. Anlagen		0,00	600,61	600,61	600,61	0,00	-600,61
1/612000-650000	25	39 Zinsen für Finanzschulden Ortsumfahrung		0,00	14.596,95	14.596,95	14.596,95	0,00	-8.396,95
1/612000-650100	25	39 Zinsen für Finanzschulden AOH-Spieldorf		0,00	16,05	16,05	16,05	0,00	83,95
1/612000-650300	25	39 Zinsen für Finanzschulden AOH-Ortsraum		0,00	33,99	33,99	33,99	0,00	166,01
1/612000-650400	25	39 Zinsen für Finanzschulden AOH-Traktor		0,00	1,34	1,34	1,34	0,00	-1,34
1/612000-670000	24	35 Versicherungen		0,00	568,00	568,00	568,00	0,00	32,00
1/612000-690000	24	35 Schadensfälle		0,00	0,00	0,00	0,00	100,00	100,00
1/612000-700000	24	35 Mietzinse		0,00	3.334,00	3.334,00	1.334,00	2.000,00	566,00
1/612000-728000	24	35 Entgelt für sonstige Leistungen		0,00	3.296,82	3.296,82	2.881,61	415,21	-2.796,82
1/612000-729900	24	35 Sonstige Ausgaben (Vergütungen)	V	0,00	29.926,45	29.926,45	29.926,45	0,00	4.473,55
1/612000-729901	24	35 Sonst. Ausgaben (Vergütungen WVA)	V	0,00	372,72	372,72	372,72	0,00	2.227,28
1/612000-729902	24	35 Sonst. Ausgaben (Vergütungen ABA)	V	0,00	62,12	62,12	62,12	0,00	-62,12
61200		Gemeindestraßen		799,92	135.546,70	136.346,62	133.656,85	2.689,77	11.208,77
									-32.955,47
612		Unterabschnitt		799,92	135.546,70	136.346,62	133.656,85	2.689,77	11.208,77
									-32.955,47
61600		Sonstige Straßen und Wege							
1/616000-400000	23	34 Geringwertige Wirtschaftsgüter Materialien, Ersat		0,00	449,76	449,76	449,76	0,00	250,24
1/616000-452000	23	34 Treibstoffe		0,00	0,00	0,00	0,00	100,00	100,00
1/616000-611000	24	35 Instandhaltung von Strassenbauten		0,00	413,52	413,52	413,52	0,00	-413,52
1/616000-729900	24	35 Sonstige Ausgaben (Vergütungen)	V	0,00	3.245,79	3.245,79	3.245,79	0,00	754,21

Marktgemeinde Pettenbach

Rechnungsabschluss für das Jahr 2011 - Ordentlicher Haushalt - Einnahmen (Beträge werden in EURO ausgewiesen)

Hw/Ansatz/Post/Unter	Va/Req Hhq	Bezeichnung	Anf.Reste	Anordnungssoll	Gesamtsoll	Ist	Schl.Rest	VA+NVA	(Soll - VA) +mehr/-weniger
61600		Sonstige Straßen und Wege	0,00	55,85	55,85	55,85	0,00		55,85 0,00
61610		Sonst. Strassen u. Wege (Güterwege)							
61610		Sonst. Strassen u. Wege (Güterwege)	0,00	0,00	0,00	0,00	0,00		0,00 0,00
616		Unterabschnitt	0,00	55,85	55,85	55,85	0,00		55,85 0,00
61700		Bauhöfe							
2/617000+810000	13	10 Leistungserlöse	0,00	10.329,83	10.329,83	10.329,83	0,00		10.329,83
2/617000+813000	13	10 Nebenerlöse	0,00	0,00	0,00	0,00	0,00	100,00	-100,00
2/617000+817000	13	10 Kostenersätze (Kopierpapier u. Tel.	0,00	154,52	154,52	154,52	0,00		154,52
2/617000+825000	14	11 Untervermietung und Unterverpachtung	0,00	1.358,89	1.358,89	1.358,89	0,00	1.300,00	58,89
2/617000+828000	18	11 Rückersätze von Ausgaben	0,00	1.656,53	1.656,53	1.656,53	0,00	2.200,00	-543,47
2/617000+829900	18	11 Sonstige Einnahmen (Vergütungen)	0,00	269.268,20	269.268,20	269.268,20	0,00	264.400,00	4.868,20

Marktgemeinde Pettenbach

Rechnungsabschluss für das Jahr 2011 - Ordentlicher Haushalt - Ausgaben (Beträge werden in EURO ausgewiesen)

Hw/Ansatz/Post/Unter	Va/Req Hhq	Bezeichnung	Anf.Reste	Anordnungssoll	Gesamtsoll	Ist	Schl.Rest	VA+NVA	(VA - Soll) +mehr/-weniger
1/616000-729901	24	35 Sonst. Ausgaben (Vergütungen WVA)	V	0,00	0,00	0,00	0,00	300,00	300,00
61600		Sonstige Straßen und Wege		0,00	4.109,07	4.109,07	4.109,07	0,00	5.100,00 1.404,45 -413,52
61610		Sonst. Strassen u. Wege (Güterwege)							
1/616100-346000	65	40 Investitionsdarlehen v.Kreditinst.		0,00	612,79	612,79	612,79	700,00	87,21
1/616100-346100	65	40 Investitionsdarlehen v.Kreditinst. Deckung AOH		0,00	1.950,00	1.950,00	1.950,00	2.000,00	50,00
1/616100-346400	65	40 Invest. Darlehen Güterwege Gesamtprojekt		0,00	24.823,41	24.823,41	24.823,41	26.400,00	1.576,59
1/616100-650000	25	39 Zinsen für Finanzschulden - Inland		0,00	249,59	249,59	249,59	200,00	-49,59
1/616100-650100	25	39 Zinsen für Finanzschulden Deckung AOH- Volks		0,00	292,03	292,03	292,03	300,00	7,97
1/616100-650400	25	39 Zinsen für Finanzschulden GW Gesamtprojekt		0,00	290,58	290,58	290,58	500,00	209,42
1/616100-728000	24	35 Entgelt für sonstige Leistungen von Gewerbetreib		0,00	310,91	310,91	310,91	500,00	189,09
1/616100-729900	24	35 Sonstige Ausgaben (Vergütungen)	V	0,00	496,96	496,96	496,96	7.700,00	7.203,04
1/616100-729901	24	35 Sonst. Ausgaben (Vergütungen WVA)	V	0,00	0,00	0,00	0,00	300,00	300,00
1/616100-729902	24	35 Sonst. Ausgaben (Vergütungen ABA)	V	0,00	0,00	0,00	0,00	100,00	100,00
1/616100-752000	26	36 lfd.TZ an Wegeerhaltungsverb. Instandhaltung		0,00	54.614,00	54.614,00	54.614,00	54.100,00	-514,00
1/616100-774000	43	KTZ an sonstige Träger des öffentlichen Rechts		0,00	7.440,15	7.440,15	7.440,15	100,00	-7.340,15
61610		Sonst. Strassen u. Wege (Güterwege)		0,00	91.080,42	91.080,42	91.080,42	92.900,00	9.723,32 -7.903,74
616		Unterabschnitt		0,00	95.189,49	95.189,49	95.189,49	0,00	98.000,00 11.127,77 -8.317,26
61700		Bauhöfe							
1/617000-400000	23	34 Geringwertige Wirtschaftsgüter Materialien, Ersat		205,22	3.288,89	3.494,11	3.460,51	3.000,00	-288,89
1/617000-402000	23	34 Materialien f. innerbetr.Leistungen		0,00	0,00	0,00	0,00	700,00	700,00
1/617000-409000	23	34 Geringwertige Ersatzteile		0,00	0,00	0,00	0,00	100,00	100,00
1/617000-451000	23	34 Brennstoffe		0,00	0,00	0,00	0,00	100,00	100,00
1/617000-452000	23	34 Treibstoffe		65,29	9.724,40	9.789,69	9.059,52	11.000,00	1.275,60
1/617000-453000	23	34 Schmier- und Schleifmittel		0,00	0,00	0,00	0,00	300,00	300,00
1/617000-454000	23	34 Reinigungsmittel		0,00	309,52	309,52	309,52	400,00	90,48
1/617000-455000	23	34 Chemische und artverwandte Mittel		0,00	102,96	102,96	102,96	300,00	197,04
1/617000-456000	23	34 Schreib-, Zeichen- und sonstige Büromittel		0,00	451,06	451,06	451,06	0,00	-451,06
1/617000-458000	23	34 Mittel zur ärztl. Betreuung etc.		0,00	0,00	0,00	0,00	100,00	100,00
1/617000-459000	23	34 Sonstige Verbrauchsgüter		0,00	257,73	257,73	257,73	1.000,00	742,27
1/617000-511000	20	31 Geldbezüge f.Vertragsbedienstete II		0,00	116.900,25	116.900,25	116.900,25	114.100,00	-2.800,25
1/617000-523000	20	31 Arbeiter nicht ganzj. beschäftigt		0,00	5.255,40	5.255,40	5.255,40	3.000,00	-2.255,40
1/617000-560000	20	31 Reisegebühren		0,00	54,60	54,60	54,60	200,00	145,40
1/617000-565000	20	31 Mehrleistungsvergütung		0,00	8.552,41	8.552,41	8.552,41	6.200,00	-2.352,41
1/617000-569000	20	31 Sonstige Nebengebühren		0,00	7.780,60	7.780,60	7.780,60	8.300,00	519,40
1/617000-580000	20	31 DGB zum Ausgleichsfonds für Familienbeihilfen		0,00	6.225,57	6.225,57	6.225,57	5.800,00	-425,57
1/617000-581000	20	31 Sonstige DGB zur sozialen Sicherheit		0,00	29.441,35	29.441,35	29.441,35	27.700,00	-1.741,35
1/617000-581100	20	Beitrag Mv- Kassen		0,00	615,21	615,21	615,21	400,00	-215,21
1/617000-581200	20	31 Pensionskasse DG-Anteil		0,00	745,12	745,12	745,12	800,00	54,88
1/617000-590000	20	31 Freiwillige Sozialleistungen (Nur Bar)		0,00	1.149,40	1.149,40	1.149,40	1.000,00	-149,40
1/617000-600000	24	35 Strom		0,00	1.846,15	1.846,15	1.846,15	1.400,00	-446,15
1/617000-601000	24	35 Gas		0,00	5.622,99	5.622,99	5.622,99	4.900,00	-722,99
1/617000-614000	24	35 Instandhaltung von Gebäuden		0,00	22,54	22,54	22,54	500,00	477,46
1/617000-616000	24	35 Instandhaltung von Maschinen und Anlagen		0,00	0,00	0,00	0,00	100,00	100,00
1/617000-617000	24	35 Instandhaltung von Fahrzeugen		581,80	16.372,29	16.954,09	16.354,70	16.000,00	-372,29
1/617000-618000	24	35 Instandhaltung von sonst. Anlagen		0,00	293,11	293,11	293,11	100,00	-193,11
1/617000-631000	24	35 Telekommunikationsdienste		0,00	1.016,97	1.016,97	1.016,97	1.000,00	-16,97

Marktgemeinde Pettenbach

Rechnungsabschluss für das Jahr 2011 - Ordentlicher Haushalt - Einnahmen (Beträge werden in EURO ausgewiesen)

Hw/Ansatz/Post/Unter	Va/Req Hhq	Bezeichnung	Anf.Reste	Anordnungssoll	Gesamtsoll	Ist	Schl.Rest	VA+NVA	(Soll - VA) +mehr/-weniger
61700		Bauhöfe	0,00	282.767,97	282.767,97	282.767,97	0,00	268.000,00	15.411,44 -643,47
617		Unterabschnitt	0,00	282.767,97	282.767,97	282.767,97	0,00	268.000,00	15.411,44 -643,47
61		Straßenbau	0,00	305.976,25	305.976,25	303.401,13	2.575,12	298.900,00	19.449,69 -12.373,44
63		Schutzwasserbau							
63300		Wildbachverbauung							
2/633000+878000	34	Kap. Transferz. v. priv. Haushalten	0,00	0,00	0,00	0,00	0,00	200,00	-200,00
63300		Wildbachverbauung	0,00	0,00	0,00	0,00	0,00	200,00	0,00 -200,00
633		Unterabschnitt	0,00	0,00	0,00	0,00	0,00	200,00	0,00 -200,00
63		Schutzwasserbau	0,00	0,00	0,00	0,00	0,00	200,00	0,00 -200,00
69		O.Ö. Verkehrsverbund							
69000		O.Ö. Verkehrsverbund	0,00	0,00	0,00	0,00	0,00		0,00 0,00
690		Unterabschnitt	0,00	0,00	0,00	0,00	0,00		0,00 0,00

Marktgemeinde Pettenbach

Rechnungsabschluss für das Jahr 2011 - Ordentlicher Haushalt - Ausgaben (Beträge werden in EURO ausgewiesen)

Hw/Ansatz/Post/Unter	Va/Req Hhq	Bezeichnung	Anf.Reste	Anordnungssoll	Gesamtsoll	Ist	Schl.Rest	VA+NVA	(VA - Soll) +mehr/-weniger
1/617000-670000	24	35 Versicherungen	0,00	3.521,36	3.521,36	3.521,36	0,00	3.300,00	-221,36
1/617000-702000	24	35 Ausgaben f. Finanzierungsleasing	0,00	30.754,92	30.754,92	30.754,92	0,00	33.300,00	2.545,08
1/617000-702100	24	Leasing Bestandszins	0,00	1.358,89	1.358,89	1.358,89	0,00	1.500,00	141,11
1/617000-710000	24	35 Öffentliche Abgaben	0,00	1.626,07	1.626,07	1.626,07	0,00	200,00	-1.426,07
1/617000-711000	24	35 Gebühren f.d. Benützung v. Gdeeinr.	0,00	843,31	843,31	843,31	0,00	600,00	-243,31
1/617000-728000	24	35 Entgelt für sonstige Leistungen von Gewerbetreib	0,00	166,98	166,98	166,98	0,00	2.600,00	2.433,02
1/617000-729900	24	35 Sonstige Ausgaben (Vergütungen)	V	0,00	43.010,54	43.010,54	0,00	17.000,00	-26.010,54
1/617000-729901	24	35 Sonst. Ausgaben (Vergütungen WVA)	V	0,00	310,60	310,60	0,00	500,00	189,40
1/617000-729902	24	35 Sonst. Ausgaben (Vergütungen ABA)	V	0,00	869,68	869,68	0,00	500,00	-369,68
61700		Bauhöfe	852,31	298.490,87	299.343,18	297.980,02	1.363,16	268.000,00	10.211,14 -40.702,01
617		Unterabschnitt	852,31	298.490,87	299.343,18	297.980,02	1.363,16	268.000,00	10.211,14 -40.702,01
61		Straßenbau	1.652,23	529.227,06	530.879,29	526.826,36	4.052,93	480.000,00	32.747,68 -81.974,74
63		Schutzwasserbau							
63300		Wildbachverbauung							
1/633000-346000	65	40 Investitionsdarlehen v.Kreditinst.	0,00	24.875,90	24.875,90	24.875,90	0,00	24.700,00	-175,90
1/633000-400000	23	34 Geringwertige Wirtschaftsgüter Materialien, Ersatz	0,00	0,00	0,00	0,00	0,00	400,00	400,00
1/633000-611000	24	35 Instandhaltung von Strassenbauten	0,00	330,62	330,62	330,62	0,00		-330,62
1/633000-618000	24	35 Instandhaltung von sonst. Anlagen	0,00	984,96	984,96	984,96	0,00	2.100,00	1.115,04
1/633000-650000	25	39 Zinsen für Finanzschulden - Inland	0,00	550,68	550,68	550,68	0,00	800,00	249,32
1/633000-710000	24	35 Öffentliche Abgaben	0,00	180,00	180,00	180,00	0,00		-180,00
1/633000-728000	24	35 Entgelt für sonstige Leistungen von Gewerbetreib	0,00	524,40	524,40	524,40	0,00	700,00	175,60
1/633000-729900	24	35 Sonstige Ausgaben (Vergütungen)	V	0,00	1.677,25	1.677,25	0,00		-1.677,25
1/633000-750000	26	36 Lfd. TZ an Bund	0,00	0,00	0,00	0,00	0,00	13.800,00	13.800,00
1/633000-771000	43	KTZ an Land	0,00	2.503,23	2.503,23	2.503,23	0,00		-2.503,23
63300		Wildbachverbauung	0,00	31.627,04	31.627,04	31.627,04	0,00	42.500,00	15.739,96 -4.867,00
633		Unterabschnitt	0,00	31.627,04	31.627,04	31.627,04	0,00	42.500,00	15.739,96 -4.867,00
63		Schutzwasserbau	0,00	31.627,04	31.627,04	31.627,04	0,00	42.500,00	15.739,96 -4.867,00
69		O.Ö. Verkehrsverbund							
69000		O.Ö. Verkehrsverbund							
1/690000-728000	24	35 Entgelt für sonstige Leistungen	0,00	10.891,00	10.891,00	10.891,00	0,00		-10.891,00
1/690000-751000	26	37 Lfd. TZ an Land (Verkehrsverbund)	0,00	12.249,20	12.249,20	12.249,20	0,00	12.200,00	-49,20
69000		O.Ö. Verkehrsverbund	0,00	23.140,20	23.140,20	23.140,20	0,00	12.200,00	0,00 -10.940,20
690		Unterabschnitt	0,00	23.140,20	23.140,20	23.140,20	0,00	12.200,00	0,00 -10.940,20

Marktgemeinde Pettenbach

Rechnungsabschluss für das Jahr 2011 - Ordentlicher Haushalt - Einnahmen (Beträge werden in EURO ausgewiesen)

Hw/Ansatz/Post/Unter	Va/Req Hhq	Bezeichnung	Anf.Reste	Anordnungssoll	Gesamtsoll	Ist	Schl.Rest	VA+NVA	(Soll - VA) +mehr/-weniger
69			0,00	0,00	0,00	0,00	0,00		0,00 0,00
6	Gruppe	STRASSEN- UND WASSER- BAU, VERKEHR	0,00	305.976,25	305.976,25	303.401,13	2.575,12	299.100,00	19.449,69 -12.573,44

Marktgemeinde Pettenbach

Rechnungsabschluss für das Jahr 2011 - Ordentlicher Haushalt - Ausgaben (Beträge werden in EURO ausgewiesen)

Hw/Ansatz/Post/Unter	Va/Req Hhq	Bezeichnung	Anf.Reste	Anordnungssoll	Gesamtsoll	Ist	Schl.Rest	VA+NVA	(VA - Soll) +mehr/-weniger
69			0,00	23.140,20	23.140,20	23.140,20	0,00	12.200,00	0,00 -10.940,20
6	Gruppe	STRASSEN- UND WASSER- BAU, VERKEHR	1.652,23	583.994,30	585.646,53	581.593,60	4.052,93	534.700,00	48.487,64 -97.781,94

Marktgemeinde Pettenbach

Rechnungsabschluss für das Jahr 2011 - Ordentlicher Haushalt - Einnahmen (Beträge werden in EURO ausgewiesen)

Hw/Ansatz/Post/Unter	Va/Req Hhq	Bezeichnung	Anf.Reste	Anordnungssoll	Gesamtsoll	Ist	Schl.Rest	VA+NVA	(Soll - VA) +mehr/-weniger
7		WIRTSCHAFTSFÖRDERUNG							
74		Sonstige Förderung der Land- und Forstwirtschaft							
74200		Produktionsförderung							
74200		Produktionsförderung	0,00	0,00	0,00	0,00	0,00		0,00
									0,00
742		Unterabschnitt	0,00	0,00	0,00	0,00	0,00		0,00
									0,00
74700		Jagd und Fischerei							
2/747000+878000	34	Kap. Transferz. v. priv. Haushalten	0,00	395,43	395,43	395,43	0,00		395,43
74700		Jagd und Fischerei	0,00	395,43	395,43	395,43	0,00		395,43
									0,00
747		Unterabschnitt	0,00	395,43	395,43	395,43	0,00		395,43
									0,00
74		Sonstige Förderung der Land- und Forstwirtschaft	0,00	395,43	395,43	395,43	0,00		395,43
									0,00
77		Förderung des Fremdenverkehrs							
77100		Maßnahmen zur Förderung des Fremdenverkehrs							
77100		Maßnahmen zur Förderung des Fremdenverkehrs	0,00	0,00	0,00	0,00	0,00		0,00
									0,00
771		Unterabschnitt	0,00	0,00	0,00	0,00	0,00		0,00
									0,00
77		Förderung des Fremdenverkehrs	0,00	0,00	0,00	0,00	0,00		0,00
									0,00
78		Förderung von Handel, Gewerbe und Industrie							
78200		Wirtschaftspolitische Massnahmen							
78200		Wirtschaftspolitische Massnahmen	0,00	0,00	0,00	0,00	0,00		0,00
									0,00
782		Unterabschnitt	0,00	0,00	0,00	0,00	0,00		0,00
									0,00
78900		Sonstige Einrichtungen und Maßnahmen							

Marktgemeinde Pettenbach

Rechnungsabschluss für das Jahr 2011 - Ordentlicher Haushalt - Ausgaben (Beträge werden in EURO ausgewiesen)

Hw/Ansatz/Post/Unter	Va/Req Hhq	Bezeichnung	Anf.Reste	Anordnungssoll	Gesamtsoll	Ist	Schl.Rest	VA+NVA	(VA - Soll) +mehr/-weniger
7		WIRTSCHAFTSFÖRDERUNG							
74		Sonstige Förderung der Land- und Forstwirtschaft							
74200		Produktionsförderung							
1/742000-768000	27	36 Sonstige lfd.TZ an priv. Haushalte Besamung	0,00	11.007,83	11.007,83	11.007,83	0,00	10.500,00	-507,83
1/742000-768100	27	36 Sonst.lfd.TZ a priv.Haushalte Bodennahe	0,00	1.497,24	1.497,24	1.497,24	0,00	2.000,00	502,76
74200		Produktionsförderung	0,00	12.505,07	12.505,07	12.505,07	0,00	12.500,00	502,76 -507,83
742		Unterabschnitt	0,00	12.505,07	12.505,07	12.505,07	0,00	12.500,00	502,76 -507,83
74700		Jagd und Fischerei							
74700		Jagd und Fischerei	0,00	0,00	0,00	0,00	0,00		0,00 0,00
747		Unterabschnitt	0,00	0,00	0,00	0,00	0,00		0,00 0,00
74		Sonstige Förderung der Land- und Forstwirtschaft	0,00	12.505,07	12.505,07	12.505,07	0,00	12.500,00	502,76 -507,83
77		Förderung des Fremdenverkehrs							
77100		Maßnahmen zur Förderung des Fremdenverkehrs							
1/771000-400000	23	34 Geringwertige Wirtschaftsgüter Materialien, Ersat	0,00	0,00	0,00	0,00	0,00	300,00	300,00
1/771000-726000	24	35 Mitgliedsbeiträge	0,00	400,00	400,00	400,00	0,00	400,00	0,00
1/771000-728000	24	35 Entgelt für sonstige Leistungen von Gewerbetreib	0,00	5.556,00	5.556,00	5.556,00	0,00	4.700,00	-856,00
1/771000-729900	24	35 Sonstige Ausgaben (Vergütungen) V	0,00	2.717,76	2.717,76	2.717,76	0,00	4.000,00	1.282,24
77100		Maßnahmen zur Förderung des Fremdenverkehrs	0,00	8.673,76	8.673,76	8.673,76	0,00	9.400,00	1.582,24 -856,00
771		Unterabschnitt	0,00	8.673,76	8.673,76	8.673,76	0,00	9.400,00	1.582,24 -856,00
77		Förderung des Fremdenverkehrs	0,00	8.673,76	8.673,76	8.673,76	0,00	9.400,00	1.582,24 -856,00
78		Förderung von Handel, Gewerbe und Industrie							
78200		Wirtschaftspolitische Massnahmen							
1/782000-728000	24	35 Entgelt für sonstige Leistungen von Gewerbetreib	0,00	0,00	0,00	0,00	0,00	100,00	100,00
78200		Wirtschaftspolitische Massnahmen	0,00	0,00	0,00	0,00	0,00	100,00	100,00 0,00
782		Unterabschnitt	0,00	0,00	0,00	0,00	0,00	100,00	100,00 0,00
78900		Sonstige Einrichtungen und Maßnahmen							
1/789000-775000	44	KTZ an Unternehmungen Wirtsch.Förderung	2.257,75	4.780,04	7.037,79	4.780,04	2.257,75	9.000,00	4.219,96
1/789000-775100	44	KTZ an Unternehmungen Lehrlingsförderung	0,00	1.017,45	1.017,45	1.017,45	0,00	1.000,00	-17,45

Marktgemeinde Pettenbach

Rechnungsabschluss für das Jahr 2011 - Ordentlicher Haushalt - Einnahmen (Beträge werden in EURO ausgewiesen)

Hw/Ansatz/Post/Unter	Va/Req Hhq	Bezeichnung	Anf. Reste	Anordnungssoll	Gesamtsoll	Ist	Schl. Rest	VA+NVA	(Soll - VA) +mehr/-weniger
78900		Sonstige Einrichtungen und Maßnahmen	0,00	0,00	0,00	0,00	0,00		0,00 0,00
789		Unterabschnitt	0,00	0,00	0,00	0,00	0,00		0,00 0,00
78		Förderung von Handel, Gewerbe und Industrie	0,00	0,00	0,00	0,00	0,00		0,00 0,00
7	Gruppe	WIRTSCHAFTSFÖRDERUNG	0,00	395,43	395,43	395,43	0,00		395,43 0,00

Marktgemeinde Pettenbach

Rechnungsabschluss für das Jahr 2011 - Ordentlicher Haushalt - Ausgaben (Beträge werden in EURO ausgewiesen)

Hw/Ansatz/Post/Unter	Va/Req Hhq	Bezeichnung	Anf.Reste	Anordnungssoll	Gesamtsoll	Ist	Schl.Rest	VA+NVA	(VA - Soll) +mehr/-weniger
78900		Sonstige Einrichtungen und Maßnahmen	2.257,75	5.797,49	8.055,24	5.797,49	2.257,75	10.000,00	4.219,96 -17,45
789		Unterabschnitt	2.257,75	5.797,49	8.055,24	5.797,49	2.257,75	10.000,00	4.219,96 -17,45
78		Förderung von Handel, Gewerbe und Industrie	2.257,75	5.797,49	8.055,24	5.797,49	2.257,75	10.100,00	4.319,96 -17,45
7	Gruppe	WIRTSCHAFTSFÖRDERUNG	2.257,75	26.976,32	29.234,07	26.976,32	2.257,75	32.000,00	6.404,96 -1.381,28

Marktgemeinde Pettenbach

Rechnungsabschluss für das Jahr 2011 - Ordentlicher Haushalt - Einnahmen (Beträge werden in EURO ausgewiesen)

Hw/Ansatz/Post/Unter	Va/Req Hhq	Bezeichnung	Anf.Reste	Anordnungssoll	Gesamtsoll	Ist	Schl.Rest	VA+NVA	(Soll - VA) +mehr/-weniger
8		DIENSTLEISTUNGEN							
81		Öffentliche Einrichtungen							
81200		WC-Anlagen							
81200		WC-Anlagen	0,00	0,00	0,00	0,00	0,00		0,00
									0,00
812		Unterabschnitt	0,00	0,00	0,00	0,00	0,00		0,00
									0,00
81300		Abfallbeseitigung							
2/813000+803000	18	10 Veräußerung von Handelswaren	22,55	980,44	1.002,99	993,87	9,12	1.500,00	-519,56
2/813000+803200	18	10 Veräußerung von Mülltonnen	0,00	757,36	757,36	757,36	0,00		757,36
2/813000+828000	18	11 Rückersätze von Ausgaben	0,00	1.928,40	1.928,40	1.928,40	0,00		1.928,40
2/813000+829000	18	11 Sonstige Einnahmen	0,00	0,00	0,00	0,00	0,00	100,00	-100,00
2/813000+852000	12	16 Geb. f.d.Benützung von Gem.Eigentum	10.241,87	213.114,00	223.355,87	216.834,61	6.521,26	211.800,00	1.314,00
2/813000+852100	12	16 Abfallbehandlungsbeitrag	1.203,36	32.252,41	33.455,77	32.705,38	750,39	32.300,00	-47,59
81300		Abfallbeseitigung	11.467,78	249.032,61	260.500,39	253.219,62	7.280,77	245.700,00	3.999,76
									-667,15
813		Unterabschnitt	11.467,78	249.032,61	260.500,39	253.219,62	7.280,77	245.700,00	3.999,76
									-667,15
81400		Straßenreinigung							

Marktgemeinde Pettenbach

Rechnungsabschluss für das Jahr 2011 - Ordentlicher Haushalt - Ausgaben (Beträge werden in EURO ausgewiesen)

Hw/Ansatz/Post/Unter	Va/Req Hhq	Bezeichnung	Anf.Reste	Anordnungssoll	Gesamtsoll	Ist	Schl.Rest	VA+NVA	(VA - Soll) +mehr/-weniger
8		DIENSTLEISTUNGEN							
81		Öffentliche Einrichtungen							
81200		WC-Anlagen							
1/812000-400000	23	34 Geringwertige Wirtschaftsgüter Materialien, Ersat	0,00	0,00	0,00	0,00	0,00	100,00	100,00
1/812000-454000	23	34 Reinigungsmittel	0,00	0,00	0,00	0,00	0,00	100,00	100,00
1/812000-459000	23	34 Sonstige Verbrauchsgüter	0,00	0,00	0,00	0,00	0,00	300,00	300,00
1/812000-511000	20	31 Geldbezüge f.Vertragsbedienstete II	0,00	902,88	902,88	902,88	0,00	900,00	-2,88
1/812000-523000	20	31 Arbeiter nicht ganzj. beschäftigt	0,00	0,00	0,00	0,00	0,00	100,00	100,00
1/812000-580000	20	31 DGB zum Ausgleichsfonds für Familienbeihilfen	0,00	40,88	40,88	40,88	0,00	100,00	59,12
1/812000-581000	20	31 Sonstige DGB zur sozialen Sicherheit	0,00	193,78	193,78	193,78	0,00	200,00	6,22
1/812000-581100	20	Beitrag Mv- Kassen	0,00	13,83	13,83	13,83	0,00		-13,83
1/812000-581200	20	31 Pensionskasse DG-Anteil	0,00	13,44	13,44	13,44	0,00		-13,44
1/812000-590000	20	31 Freiwillige Sozialleistungen (Nur Bar)	0,00	16,80	16,80	16,80	0,00	100,00	83,20
1/812000-600000	24	35 Strom	0,00	0,00	0,00	0,00	0,00	100,00	100,00
1/812000-614000	24	35 Instandhaltung von Gebäuden	0,00	0,00	0,00	0,00	0,00	100,00	100,00
1/812000-618000	24	35 Instandhaltung von sonst. Anlagen	0,00	0,00	0,00	0,00	0,00	100,00	100,00
1/812000-711000	24	35 Gebühren f.d. Benützung v. Gdeeinr.	0,00	463,19	463,19	463,19	0,00	1.000,00	536,81
81200		WC-Anlagen	0,00	1.644,80	1.644,80	1.644,80	0,00	3.200,00	1.585,35 -30,15
812		Unterabschnitt	0,00	1.644,80	1.644,80	1.644,80	0,00	3.200,00	1.585,35 -30,15
81300		Abfallbeseitigung							
1/813000-400000	23	34 Geringwertige Wirtschaftsgüter Materialien, Ersat	0,00	247,50	247,50	247,50	0,00	100,00	-147,50
1/813000-403000	23	34 Handelswaren	0,00	1.297,96	1.297,96	1.297,96	0,00	1.500,00	202,04
1/813000-459000	23	34 Sonstige Verbrauchsgüter	0,00	0,00	0,00	0,00	0,00	100,00	100,00
1/813000-510000	20	31 Geldbezüge f- Vertragsbedienstete der Verwaltun	0,00	4.664,66	4.664,66	4.664,66	0,00	5.400,00	735,34
1/813000-560000	20	31 Reisegebühren	0,00	14,76	14,76	14,76	0,00		-14,76
1/813000-565000	20	31 Mehrleistungsvergütung	0,00	15,32	15,32	15,32	0,00	100,00	84,68
1/813000-569000	20	31 Sonstige Nebengebühren	0,00	0,00	0,00	0,00	0,00	100,00	100,00
1/813000-580000	20	31 DGB zum Ausgleichsfonds für Familienbeihilfen	0,00	207,89	207,89	207,89	0,00	300,00	92,11
1/813000-581000	20	31 Sonstige DGB zur sozialen Sicherheit	0,00	986,46	986,46	986,46	0,00	1.200,00	213,54
1/813000-581100	20	31 Beitrag Mv- Kassen	0,00	71,37	71,37	71,37	0,00		-71,37
1/813000-590000	20	31 Freiwillige Sozialleistungen (Nur Bar)	0,00	0,00	0,00	0,00	0,00	100,00	100,00
1/813000-600000	24	35 Strom für Schlachtcontainer	0,00	484,12	484,12	484,12	0,00	200,00	-284,12
1/813000-670000	24	35 Versicherungen	0,00	111,99	111,99	111,99	0,00	100,00	-11,99
1/813000-710000	24	35 Öffentliche Abgaben	0,00	17,50	17,50	17,50	0,00		-17,50
1/813000-711000	24	35 Gebühren f.d. Benützung v. Gdeeinr.	0,00	0,00	0,00	0,00	0,00	100,00	100,00
1/813000-728000	24	35 Entgelt für sonstige Leistungen von Gewerbetreib	1.112,61	3.719,98	4.832,59	4.832,59	0,00	1.900,00	-1.819,98
1/813000-728001	24	35 Entgelt für sonstige Leistungen von Gewerbetreib	1.608,84	16.873,20	18.482,04	17.095,56	1.386,48	17.000,00	126,80
1/813000-729900	24	35 Sonstige Ausgaben (Vergütungen)	V	0,00	4.837,62	4.837,62	0,00	2.000,00	-2.837,62
1/813000-729901	24	35 Sonst. Ausgaben (Vergütungen WVA)	V	0,00	46,59	46,59	0,00	200,00	153,41
1/813000-752000	26	36 Lfd.TZ an Gemeindeverbände BAV	0,00	188.199,40	188.199,40	188.199,40	0,00	137.400,00	-50.799,40
1/813000-752100	26	36 Kosten der Hausmüllentsorgung Abfallabfuhr, Sp	0,00	0,00	0,00	0,00	0,00	73.000,00	73.000,00
81300		Abfallbeseitigung	2.721,45	221.796,32	224.517,77	223.131,29	1.386,48	240.800,00	75.007,92 -56.004,24
813		Unterabschnitt	2.721,45	221.796,32	224.517,77	223.131,29	1.386,48	240.800,00	75.007,92 -56.004,24
81400		Straßenreinigung							

Marktgemeinde Pettenbach

Rechnungsabschluss für das Jahr 2011 - Ordentlicher Haushalt - Einnahmen (Beträge werden in EURO ausgewiesen)

Hw/Ansatz/Post/Unter	Va/Req Hhq Bezeichnung	Anf.Reste	Anordnungssoll	Gesamtsoll	Ist	Schl.Rest	VA+NVA	(Soll - VA) +mehr/-weniger
81400	Straßenreinigung	0,00	0,00	0,00	0,00	0,00		0,00
814	Unterabschnitt	0,00	0,00	0,00	0,00	0,00		0,00
81500	Park- und Gartenanlagen, Kinderspielplätze							
81500	Park- und Gartenanlagen, Kinderspielplätze	0,00	0,00	0,00	0,00	0,00		0,00
815	Unterabschnitt	0,00	0,00	0,00	0,00	0,00		0,00
81600	Öffentliche Beleuchtung und öffentliche Uhren							
81600	Öffentliche Beleuchtung und öffentliche Uhren	0,00	0,00	0,00	0,00	0,00		0,00

Marktgemeinde Pettenbach

Rechnungsabschluss für das Jahr 2011 - Ordentlicher Haushalt - Ausgaben (Beträge werden in EURO ausgewiesen)

Hw/Ansatz/Post/Unter	Va/Req Hhq	Bezeichnung	Anf.Reste	Anordnungssoll	Gesamtsoll	Ist	Schl.Rest	VA+NVA	(VA - Soll) +mehr/-weniger	
1/814000-400000	23	34 Geringwertige Wirtschaftsgüter Materialien, Ersat	0,00	1.591,80	1.591,80	1.591,80	0,00	5.000,00	3.408,20	
1/814000-459000	23	34 Sonstige Verbrauchsgüter	0,00	7.562,11	7.562,11	6.734,55	827,56	15.000,00	7.437,89	
1/814000-459100	23	34 Sonstige Verbrauchsgüter Salz	4.680,49	4.114,87	8.795,36	8.795,36	0,00	5.000,00	885,13	
1/814000-631000	24	35 Telekommunikationsdienste	0,00	403,29	403,29	403,29	0,00		-403,29	
1/814000-690000	24	35 Schadensfälle	0,00	422,96	422,96	422,96	0,00		-422,96	
1/814000-720000	24	35 Kostenbeiträge für Leistungen	0,00	10.199,40	10.199,40	10.199,40	0,00	9.600,00	-599,40	
1/814000-728000	24	35 Entgelt für sonstige Leistungen Straßenreinigung	0,00	5.645,00	5.645,00	5.645,00	0,00	6.000,00	355,00	
1/814000-728100	24	35 Entgelte f. sonstige Leistungen Winterdienst Sch	512,82	38.005,44	38.518,26	37.604,21	914,05	70.000,00	31.994,56	
1/814000-728101	24	35 Entgelt für sonstige Leistungen Winterdienst Split	0,00	13.625,20	13.625,20	13.625,20	0,00	15.000,00	1.374,80	
1/814000-728102	24	35 Entgelt für sonstige Leistungen Winterdienst Split	0,00	2.450,30	2.450,30	2.450,30	0,00	1.000,00	-1.450,30	
1/814000-728103	24	35 Entgelt für sonstige Leistungen Schneestangen s	0,00	7.259,85	7.259,85	7.259,85	0,00	8.000,00	740,15	
1/814000-728104	24	35 Entgelte für sonstige Leistungen (Vor- und Nachr	0,00	4.226,83	4.226,83	4.226,83	0,00		-4.226,83	
1/814000-728200	24	35 Entgelte f. sonst. Leistungen Winterdienst (von P	0,00	718,00	718,00	718,00	0,00	800,00	82,00	
1/814000-729900	24	35 Sonstige Ausgaben (Vergütungen)	V	0,00	62.920,10	62.920,10	0,00	80.000,00	17.079,90	
1/814000-729901	24	35 Sonst. Ausgaben (Vergütungen WVA)	V	0,00	1.778,19	1.778,19	0,00	1.100,00	-678,19	
1/814000-729902	24	35 Sonst. Ausgaben (Vergütungen ABA)	V	0,00	590,14	590,14	0,00	4.500,00	3.909,86	
81400		Straßenreinigung		5.193,31	161.513,48	166.706,79	164.965,18	1.741,61	221.000,00	67.267,49 -7.780,97
814		Unterabschnitt		5.193,31	161.513,48	166.706,79	164.965,18	1.741,61	221.000,00	67.267,49 -7.780,97
81500		Park- und Gartenanlagen, Kinderspielplätze								
1/815000-400000	23	34 Geringwertige Wirtschaftsgüter Materialien, Ersat	0,00	608,68	608,68	608,68	0,00	600,00	-8,68	
1/815000-452000	23	34 Treibstoffe	0,00	0,00	0,00	0,00	0,00	100,00	100,00	
1/815000-459000	23	34 Sonstige Verbrauchsgüter	0,00	0,00	0,00	0,00	0,00	100,00	100,00	
1/815000-619000	24	35 Instandhaltung von Sonderanlagen	0,00	0,00	0,00	0,00	0,00	3.000,00	3.000,00	
1/815000-700000	24	35 Mietzinse (Pacht)	0,00	1.423,60	1.423,60	1.423,60	0,00	1.200,00	-223,60	
1/815000-700100	24	35 Mietzinse	0,00	1.851,30	1.851,30	1.851,30	0,00	1.200,00	-651,30	
1/815000-728000	24	35 Entgelt für sonstige Leistungen von Gewerbetreib	0,00	4.963,49	4.963,49	4.963,49	0,00	4.600,00	-363,49	
1/815000-729900	24	35 Sonstige Ausgaben (Vergütungen)	V	0,00	2.857,53	2.857,53	0,00	5.500,00	2.642,47	
1/815000-729901	24	35 Sonst. Ausgaben (Vergütungen WVA)	V	0,00	46,59	46,59	0,00	100,00	53,41	
81500		Park- und Gartenanlagen, Kinderspielplätze		0,00	11.751,19	11.751,19	11.751,19	0,00	16.400,00	5.895,88 -1.247,07
815		Unterabschnitt		0,00	11.751,19	11.751,19	11.751,19	0,00	16.400,00	5.895,88 -1.247,07
81600		Öffentliche Beleuchtung und öffentliche Uhren								
1/816000-400000	23	34 Geringwertige Wirtschaftsgüter Materialien, Ersat	0,00	0,00	0,00	0,00	0,00	200,00	200,00	
1/816000-459000	23	34 Sonstige Verbrauchsgüter	0,00	1.695,03	1.695,03	1.695,03	0,00	5.000,00	3.304,97	
1/816000-600000	24	35 Strom	0,00	12.322,52	12.322,52	12.322,52	0,00	12.000,00	-322,52	
1/816000-619000	24	35 Instandhaltung von Sonderanlagen	0,00	7.371,38	7.371,38	7.371,38	0,00	10.000,00	2.628,62	
1/816000-728000	24	35 Entgelt für sonstige Leistungen von Gewerbetreib	0,00	240,00	240,00	240,00	0,00	300,00	60,00	
1/816000-729900	24	35 Sonstige Ausgaben (Vergütungen)	V	0,00	3.206,96	3.206,96	0,00	10.000,00	6.793,04	
1/816000-729901	24	35 Sonst. Ausgaben (Vergütungen WVA)	V	0,00	170,83	170,83	0,00	1.300,00	1.129,17	
81600		Öffentliche Beleuchtung und öffentliche Uhren		0,00	25.006,72	25.006,72	25.006,72	0,00	38.800,00	14.115,80 -322,52

Marktgemeinde Pettenbach

Rechnungsabschluss für das Jahr 2011 - Ordentlicher Haushalt - Einnahmen (Beträge werden in EURO ausgewiesen)

Hw/Ansatz/Post/Unter	Va/Req Hhq	Bezeichnung	Anf.Reste	Anordnungssoll	Gesamtsoll	Ist	Schl.Rest	VA+NVA	(Soll - VA) +mehr/-weniger
816		Unterabschnitt	0,00	0,00	0,00	0,00	0,00		0,00
81700		Friedhöfe							
2/817000+852000	12 16	Gebühren für die Benützung von Gemeindeseen	0,00	966,41	966,41	966,41	0,00	1.400,00	-433,59
81700		Friedhöfe	0,00	966,41	966,41	966,41	0,00	1.400,00	0,00
									-433,59
817		Unterabschnitt	0,00	966,41	966,41	966,41	0,00	1.400,00	0,00
									-433,59
81		Öffentliche Einrichtungen	11.467,78	249.999,02	261.466,80	254.186,03	7.280,77	247.100,00	3.999,76
									-1.100,74
82		Betriebsähnliche Einrichtungen und Betriebe							
82800		Sonstige Märkte							
2/828000+815000	13 10	Marktgebühren nach der Gew.Ordnung	0,00	492,00	492,00	492,00	0,00	100,00	392,00
82800		Sonstige Märkte	0,00	492,00	492,00	492,00	0,00	100,00	392,00
									0,00
828		Unterabschnitt	0,00	492,00	492,00	492,00	0,00	100,00	392,00
									0,00
82		Betriebsähnliche Einrichtungen und Betriebe	0,00	492,00	492,00	492,00	0,00	100,00	392,00
									0,00
84		Liegenschaften							
84000		Grundbesitz							
2/840000+001000	30	Verkauf von Grundstücken	0,00	6.758,00	6.758,00	1.350,00	5.408,00		6.758,00
2/840000+824000	14 11	Einnahmen aus Vermietung und Verp.	0,00	0,00	0,00	0,00	0,00	100,00	-100,00
84000		Grundbesitz	0,00	6.758,00	6.758,00	1.350,00	5.408,00	100,00	6.758,00
									-100,00
840		Unterabschnitt	0,00	6.758,00	6.758,00	1.350,00	5.408,00	100,00	6.758,00
									-100,00
84100		Grundstücksgleiche Rechte							
2/841000+824000	14 11	Einnahmen aus Vermietung und Verp. Fischwass	0,00	157,38	157,38	157,38	0,00	100,00	57,38
2/841000+824100	14 11	Anerkennungszins-Siedlerverein	0,00	0,00	0,00	0,00	0,00	100,00	-100,00

Marktgemeinde Pettenbach

Rechnungsabschluss für das Jahr 2011 - Ordentlicher Haushalt - Ausgaben (Beträge werden in EURO ausgewiesen)

Hw/Ansatz/Post/Unter	Va/Req HhQ	Bezeichnung	Anf.Reste	Anordnungssoll	Gesamtsoll	Ist	Schl.Rest	VA+NVA	(VA - Soll) +mehr/-weniger
816		Unterabschnitt	0,00	25.006,72	25.006,72	25.006,72	0,00	38.800,00	14.115,80 -322,52
81700		Friedhöfe							
1/817000-400000	23	34 Geringwertige Wirtschaftsgüter Materialien, Ersatz	0,00	267,78	267,78	267,78	0,00	200,00	-67,78
1/817000-454000	23	34 Reinigungsmittel	0,00	0,00	0,00	0,00	0,00	100,00	100,00
1/817000-459000	23	34 Sonstige Verbrauchsgüter	0,00	189,02	189,02	189,02	0,00	100,00	-89,02
1/817000-600000	24	35 Strom	0,00	268,84	268,84	268,84	0,00	200,00	-68,84
1/817000-614000	24	35 Instandhaltung von Gebäuden	0,00	239,76	239,76	239,76	0,00	300,00	60,24
1/817000-670000	24	35 Versicherungen	0,00	363,42	363,42	363,42	0,00	400,00	36,58
1/817000-711000	24	35 Gebühren f.d. Benützung v. Gdeeinr.	0,00	261,44	261,44	261,44	0,00	300,00	38,56
1/817000-728000	24	35 Entgelt für sonstige Leistungen von Gewerbetreib	0,00	366,38	366,38	366,38	0,00		-366,38
1/817000-729900	24	35 Sonstige Ausgaben (Vergütungen) V	0,00	1.141,46	1.141,46	1.141,46	0,00	200,00	-941,46
1/817000-729901	24	Sonst. Ausgaben (Vergütungen WVA) V	0,00	302,84	302,84	302,84	0,00	300,00	-2,84
81700		Friedhöfe	0,00	3.400,94	3.400,94	3.400,94	0,00	2.100,00	235,38 -1.536,32
817		Unterabschnitt	0,00	3.400,94	3.400,94	3.400,94	0,00	2.100,00	235,38 -1.536,32
81		Öffentliche Einrichtungen	7.914,76	425.113,45	433.028,21	429.900,12	3.128,09	522.300,00	164.107,82 -66.921,27
82		Betriebsähnliche Einrichtungen und Betriebe							
82800		Sonstige Märkte							
82800		Sonstige Märkte	0,00	0,00	0,00	0,00	0,00		0,00 0,00
828		Unterabschnitt	0,00	0,00	0,00	0,00	0,00		0,00 0,00
82		Betriebsähnliche Einrichtungen und Betriebe	0,00	0,00	0,00	0,00	0,00		0,00 0,00
84		Liegenschaften							
84000		Grundbesitz							
84000		Grundbesitz	0,00	0,00	0,00	0,00	0,00		0,00 0,00
840		Unterabschnitt	0,00	0,00	0,00	0,00	0,00		0,00 0,00
84100		Grundstücksgleiche Rechte							
1/841000-001000	40	Unbebaute Grundstücke	0,00	5.543,17	5.543,17	5.543,17	0,00	4.000,00	-1.543,17
1/841000-700000	24	35 Mietzinse Zufahrt Siedlerverein	0,00	60,89	60,89	60,89	0,00	100,00	39,11
1/841000-710000	24	35 Öffentliche Abgaben	0,00	18,55	18,55	18,55	0,00	100,00	81,45
1/841000-726000	24	35 Mitgliedsbeiträge an Institutionen	0,00	160,00	160,00	160,00	0,00	100,00	-60,00

Marktgemeinde Pettenbach

Rechnungsabschluss für das Jahr 2011 - Ordentlicher Haushalt - Einnahmen (Beträge werden in EURO ausgewiesen)

Hw/Ansatz/Post/Unter	Va/Req Hhq	Bezeichnung	Anf.Reste	Anordnungssoll	Gesamtsoll	Ist	Schl.Rest	VA+NVA	(Soll - VA) +mehr/-weniger
84100		Grundstücksgleiche Rechte	0,00	157,38	157,38	157,38	0,00	200,00	57,38 -100,00
841		Unterabschnitt	0,00	157,38	157,38	157,38	0,00	200,00	57,38 -100,00
84200		Waldbesitz Gemeindewald							
2/842000+824000	14 11	Einnahmen aus Vermietung und Verp.	0,00	0,00	0,00	0,00	0,00	100,00	-100,00
84200		Waldbesitz Gemeindewald	0,00	0,00	0,00	0,00	0,00	100,00	0,00 -100,00
842		Unterabschnitt	0,00	0,00	0,00	0,00	0,00	100,00	0,00 -100,00
84600		Wohn- und Geschäftsgebäude							
84600		Wohn- und Geschäftsgebäude	0,00	0,00	0,00	0,00	0,00		0,00 0,00
846		Unterabschnitt	0,00	0,00	0,00	0,00	0,00		0,00 0,00
84		Liegenschaften	0,00	6.915,38	6.915,38	1.507,38	5.408,00	400,00	6.815,38 -300,00
85		Betriebe mit marktbest. Tätigkeit							
85000		Wasserversorgung							
2/850000+810000	13 10	Leistungserlöse	0,00	283,00	283,00	283,00	0,00		283,00
2/850000+817000	13 10	Div. Kostenersätze	0,00	1.010,40	1.010,40	1.010,40	0,00	100,00	910,40
2/850000+828000	18 11	Rückersätze von Ausgaben	0,00	2.822,41	2.822,41	2.822,41	0,00	100,00	2.722,41
2/850000+829901	18 11	Sonstige Einahmen (Vergütungen)	0,00	5.148,21	5.148,21	5.148,21	0,00	13.400,00	-8.251,79
2/850000+850000	10 19	Interessentenbeiträge	11.016,42	21.520,17	32.536,59	12.052,80	20.483,79		21.520,17
2/850000+852000	12 16	Gebühren für die Benützung von Gemeindееigen	9.114,27	203.269,09	212.383,36	204.459,21	7.924,15	207.700,00	-4.430,91
2/850000+852010	12 16	Gebühren für die Benützung Wasser Bereitstellu	1.917,14	50.905,81	52.822,95	51.574,89	1.248,06	51.000,00	-94,19
2/850000+852100	12 16	Geb. für die Benützung von Gemeinde	663,07	21.905,11	22.568,18	22.152,26	415,92	21.900,00	5,11

Marktgemeinde Pettenbach

Rechnungsabschluss für das Jahr 2011 - Ordentlicher Haushalt - Ausgaben (Beträge werden in EURO ausgewiesen)

Hw/Ansatz/Post/Unter	Va/Req Hhq	Bezeichnung	Anf.Reste	Anordnungssoll	Gesamtsoll	Ist	Schl.Rest	VA+NVA	(VA - Soll) +mehr/-weniger
1/841000-755000	27	36 Lfd. Transferz. an Finanzinst.	0,00	0,00	0,00	0,00	0,00	100,00	100,00
84100		Grundstücksgleiche Rechte	0,00	5.782,61	5.782,61	5.782,61	0,00	4.400,00	220,56 -1.603,17
841		Unterabschnitt	0,00	5.782,61	5.782,61	5.782,61	0,00	4.400,00	220,56 -1.603,17
84200		Waldbesitz Gemeindewald							
1/842000-710000	24	35 Öffentliche Abgaben	0,00	5,81	5,81	5,81	0,00		-5,81
1/842000-775000	44	KTZ an Unternehmungen	0,00	0,00	0,00	0,00	0,00	1.000,00	1.000,00
84200		Waldbesitz Gemeindewald	0,00	5,81	5,81	5,81	0,00	1.000,00	1.000,00 -5,81
842		Unterabschnitt	0,00	5,81	5,81	5,81	0,00	1.000,00	1.000,00 -5,81
84600		Wohn- und Geschäftsgebäude							
1/846000-711000	24	35 Gebühren f.d. Benützung v. Gdeeinr.	0,00	82,16	82,16	82,16	0,00		-82,16
84600		Wohn- und Geschäftsgebäude	0,00	82,16	82,16	82,16	0,00		0,00 -82,16
846		Unterabschnitt	0,00	82,16	82,16	82,16	0,00		0,00 -82,16
84		Liegenschaften	0,00	5.870,58	5.870,58	5.870,58	0,00	5.400,00	1.220,56 -1.691,14
85		Betriebe mit marktbest. Tätigkeit							
85000		Wasserversorgung							
1/850000-004000	40	Wasserbauten	0,00	8.208,62	8.208,62	8.208,62	0,00		-8.208,62
1/850000-298000	61	38 Haushaltsrücklage	0,00	638,60	638,60	638,60	0,00		-638,60
1/850000-346000	65	40 Investitionsdarlehen (Pratsdorf)	0,00	8.308,70	8.308,70	8.308,70	0,00	8.300,00	-8,70
1/850000-346010	65	40 Investitionsdarlehen (Pratsdorf)	0,00	3.534,91	3.534,91	3.534,91	0,00	3.500,00	-34,91
1/850000-346100	65	40 Investitionsdarlehen (Pratsdorf)	0,00	21.132,82	21.132,82	21.132,82	0,00	21.200,00	67,18
1/850000-346300	65	40 Invest.Darlehen WVA Steuerung	0,00	4.794,57	4.794,57	4.794,57	0,00	3.300,00	-1.494,57
1/850000-400000	23	34 Geringwertige Wirtschaftsgüter Materialien, Ersat	0,00	6.903,45	6.903,45	6.903,45	0,00	6.000,00	-903,45
1/850000-402000	23	34 Materialien f. innerbetr.Leistungen	0,00	0,00	0,00	0,00	0,00	100,00	100,00
1/850000-403000	23	34 Handelswaren - Wasserzukauf	0,00	0,00	0,00	0,00	0,00	400,00	400,00
1/850000-452000	23	34 Treibstoffe	0,00	1.255,89	1.255,89	1.111,51	144,38	1.400,00	144,11
1/850000-453000	23	34 Schmier- und Schleifmittel	0,00	0,00	0,00	0,00	0,00	100,00	100,00
1/850000-454000	23	34 Reinigungsmittel	0,00	534,80	534,80	0,00	534,80	700,00	165,20
1/850000-455000	23	34 Chemische und artverwandte Mittel	0,00	76,80	76,80	76,80	0,00	200,00	123,20
1/850000-456000	23	34 Schreib-, Zeichen- und sonstige Büromittel	0,00	0,00	0,00	0,00	0,00	200,00	200,00
1/850000-457000	23	34 Druckwerke	0,00	0,00	0,00	0,00	0,00	100,00	100,00
1/850000-458000	23	34 Mittel zur ärztl. Betreuung etc.	0,00	0,00	0,00	0,00	0,00	100,00	100,00
1/850000-459000	23	34 Sonstige Verbrauchsgüter	0,00	20,83	20,83	18,66	2,17	100,00	79,17
1/850000-511000	20	31 Geldbezüge f.Vertragsbedienstete II	0,00	34.741,00	34.741,00	34.741,00	0,00	34.800,00	59,00
1/850000-560000	20	31 Reisegebühren	0,00	0,00	0,00	0,00	0,00	100,00	100,00
1/850000-565000	20	31 Mehrleistungsvergütung	0,00	2.331,58	2.331,58	2.331,58	0,00	2.200,00	-131,58
1/850000-569000	20	31 Sonstige Nebengebühren	0,00	2.788,80	2.788,80	2.788,80	0,00	2.800,00	11,20
1/850000-580000	20	31 DGB zum Ausgleichsfonds für Familienbeihilfen	0,00	1.780,27	1.780,27	1.780,27	0,00	1.800,00	19,73

Marktgemeinde Pettenbach

Rechnungsabschluss für das Jahr 2011 - Ordentlicher Haushalt - Einnahmen (Beträge werden in EURO ausgewiesen)

Hw/Ansatz/Post/Unter	Va/Req Hhq	Bezeichnung	Anf.Reste	Anordnungssoll	Gesamtsoll	Ist	Schl.Rest	VA+NVA	(Soll - VA) +mehr/-weniger
85000		Wasserversorgung	22.710,90	306.864,20	329.575,10	299.503,18	30.071,92	294.200,00	25.441,09 -12.776,89
85090		Wasserversorgung Investitions- und Tilgungszuschüsse							
85090		Wasserversorgung Investitions- und Tilgungszusch	0,00	0,00	0,00	0,00	0,00		0,00 0,00
850		Unterabschnitt	22.710,90	306.864,20	329.575,10	299.503,18	30.071,92	294.200,00	25.441,09 -12.776,89
85100		Abwasserbeseitigung							
2/851000+810000	13	10 Leistungserlöse	0,00	4.691,54	4.691,54	4.691,54	0,00		4.691,54
2/851000+828000	18	11 Rückersätze von Ausgaben	0,00	5.777,14	5.777,14	5.777,14	0,00	1.000,00	4.777,14
2/851000+829000	18	11 Sonstige Einnahmen	0,00	0,00	0,00	0,00	0,00	400,00	-400,00
2/851000+829902	18	11 Sonstige Einnahmen (Vergütungen)	0,00	1.832,54	1.832,54	1.832,54	0,00	7.000,00	-5.167,46
2/851000+850000	10	19 Interessentenbeiträge	37.375,62	85.857,23	123.232,85	61.332,11	61.900,74		85.857,23
2/851000+852000	12	16 Gebühren für die Benützung von Gemeindeeigen	4.860,99	196.891,71	201.752,70	195.240,46	6.512,24	201.000,00	-4.108,29
2/851000+852010	12	16 Gebühren für die Benützung Kanal Bereitstellung	3.676,42	84.991,72	88.668,14	85.623,04	3.045,10	85.100,00	-108,28
2/851000+852020	12	16 Gebühren für die Benützung Kanal- Fäkalienüber	1.765,83	18.628,81	20.394,64	19.034,25	1.360,39	13.500,00	5.128,81
2/851000+852030	12	16 Gebühren für Brauchwasseranlagen	50,06	6.362,32	6.412,38	6.364,95	47,43	5.900,00	462,32
2/851000+860204	15	17 Zinsenzuschüsse (BA04)	0,00	22.024,29	22.024,29	22.024,29	0,00	22.700,00	-675,71
2/851000+860206	15	17 Zinsenzuschüsse (BA06)	0,00	9.469,87	9.469,87	9.469,87	0,00	8.200,00	1.269,87
2/851000+860207	15	17 Zinsenzuschüsse (BA07)	0,00	6.499,00	6.499,00	6.499,00	0,00	6.000,00	499,00
2/851000+860209	15	17 Zinsenzuschüsse (BA09)	0,00	1.433,63	1.433,63	1.433,63	0,00	1.600,00	-166,37
2/851000+860210	15	17 Zinsenzuschüsse (BA10)	0,00	1.257,00	1.257,00	1.257,00	0,00	1.300,00	-43,00
2/851000+860211	15	17 Zinsenzuschüsse (BA11)	0,00	2.372,24	2.372,24	2.372,24	0,00	1.500,00	872,24

Marktgemeinde Pettenbach

Rechnungsabschluss für das Jahr 2011 - Ordentlicher Haushalt - Ausgaben (Beträge werden in EURO ausgewiesen)

Hw/Ansatz/Post/Unter	Va/Req Hh	Bezeichnung	Anf.Reste	Anordnungssoll	Gesamtsoll	Ist	Schl.Rest	VA+NVA	(VA - Soll) +mehr/-weniger
1/850000-581000	20	31 Sonstige DGB zur sozialen Sicherheit	0,00	8.405,88	8.405,88	8.405,88	0,00	8.400,00	-5,88
1/850000-600000	24	35 Strom	0,00	18.057,71	18.057,71	18.057,71	0,00	22.000,00	3.942,29
1/850000-612000	24	35 Instandh. von Wasseranlagen-	0,00	16.870,66	16.870,66	16.307,58	563,08	21.200,00	4.329,34
1/850000-614000	24	35 Instandhaltung von Gebäuden	0,00	43,21	43,21	43,21	0,00	700,00	656,79
1/850000-616000	24	35 Instandhaltung von Maschinen und Anlagen	0,00	0,00	0,00	0,00	0,00	400,00	400,00
1/850000-617000	24	35 Instandhaltung von Fahrzeugen	0,00	208,33	208,33	208,33	0,00	1.000,00	791,67
1/850000-618000	24	35 Instandhaltung von sonst. Anlagen	0,00	0,00	0,00	0,00	0,00	100,00	100,00
1/850000-630000	24	35 Postdienste	0,00	616,28	616,28	616,28	0,00	500,00	-116,28
1/850000-631000	24	35 Telekommunikationsdienste	0,00	1.642,12	1.642,12	1.642,12	0,00	2.000,00	357,88
1/850000-650000	25	39 Zinsen für Finanzschulden Pratsdorf	0,00	715,18	715,18	715,18	0,00	700,00	-15,18
1/850000-650010	25	39 Zinsen für Finanzschulden Pratsdorf	0,00	244,69	244,69	244,69	0,00	300,00	55,31
1/850000-650100	25	39 Zinsen für Finanzschulden Pratsdorf Süd	0,00	5.302,40	5.302,40	5.302,40	0,00	5.300,00	-2,40
1/850000-650130	25	39 Zinsen für Finanzschulden BA13 -Raiba Stiftsgrü	0,00	186,69	186,69	186,69	0,00		-186,69
1/850000-650300	25	39 Zinsen für Finanzschulden WVA Steuerung PSK	0,00	2.803,34	2.803,34	2.803,34	0,00	1.500,00	-1.303,34
1/850000-670000	24	35 Versicherungen	0,00	2.929,55	2.929,55	2.929,55	0,00	1.300,00	-1.629,55
1/850000-690000	24	35 Schadensfälle	0,00	0,00	0,00	0,00	0,00	400,00	400,00
1/850000-700000	24	35 Mietzinse	0,00	17,13	17,13	17,13	0,00	100,00	82,87
1/850000-710000	24	35 Öffentliche Abgaben	0,00	178,20	178,20	178,20	0,00	300,00	121,80
1/850000-728000	24	35 Entgelt für sonstige Leistungen von Gewerbetreib	0,00	5.390,35	5.390,35	5.390,35	0,00	5.300,00	-90,35
1/850000-729900	24	35 Sonstige Ausgaben (Vergütungen)	V	0,00	18.946,69	18.946,69	0,00	30.000,00	11.053,31
1/850000-729903	24	35 Sonstige Ausgaben (Vergütung Verwaltung WVA	V	0,00	4.800,00	4.800,00	0,00	4.800,00	0,00
1/850000-752000	26	36 Lfd.TZ an sonst.Träger des öffentl. Rechts	0,00	0,00	0,00	0,00	0,00	100,00	100,00
1/850000-754000	26	36 Lfd. TZ a.d.WLV.LAudach-Alm	0,00	0,00	0,00	0,00	0,00	100,00	100,00
1/850000-754100	26	36 Lfd.TZ a.d.WLV-Laudach-Alm BA02	0,00	1.166,58	1.166,58	1.166,58	0,00	1.200,00	33,42
1/850000-772000	43	KTZ an Gemeindeverbände	0,00	0,00	0,00	0,00	0,00	100,00	100,00
85000		Wasserversorgung	0,00	185.576,63	185.576,63	184.332,20	1.244,43	195.200,00	24.393,47 -14.770,10
85090		Wasserversorgung Investitions- und Tilgungszuschüsse							
1/850900-769000	28	36 KTZ an Gemeinden	0,00	89.783,53	89.783,53	89.783,53	0,00	93.900,00	4.116,47
85090		Wasserversorgung Investitions- und Tilgungszusch	0,00	89.783,53	89.783,53	89.783,53	0,00	93.900,00	4.116,47 0,00
850		Unterabschnitt	0,00	275.360,16	275.360,16	274.115,73	1.244,43	289.100,00	28.509,94 -14.770,10
85100		Abwasserbeseitigung							
1/851000-298000	61	38 Haushaltsrücklage	0,00	59.083,81	59.083,81	59.083,81	0,00		-59.083,81
1/851000-346100	65	40 Investitionsdarlehen (BA10)	0,00	8.774,38	8.774,38	8.774,38	0,00	9.300,00	525,62
1/851000-346110	65	40 Investitionsdarlehen (BA11)	0,00	8.927,93	8.927,93	8.927,93	0,00	9.500,00	572,07
1/851000-346200	65	40 Investitionsdarlehen (BA02)	0,00	26.827,84	26.827,84	26.827,84	0,00	26.800,00	-27,84
1/851000-346300	65	40 Investitionsdarlehen (BA03)	0,00	20.018,36	20.018,36	20.018,36	0,00	20.000,00	-18,36
1/851000-346310	65	40 Investitionsdarlehen (BA03) -AOH	0,00	966,00	966,00	966,00	0,00	1.100,00	134,00
1/851000-346400	65	40 Investitionsdarlehen (BA04) -Raiba	0,00	38.278,21	38.278,21	38.278,21	0,00	38.800,00	521,79
1/851000-346410	65	40 Investitionsdarlehen (BA04) -PSK	0,00	13.129,28	13.129,28	13.129,28	0,00	12.000,00	-1.129,28
1/851000-346420	65	40 Investitionsdarlehen (BA04) -SPK	0,00	46.994,38	46.994,38	46.994,38	0,00	47.000,00	5,62
1/851000-346500	65	40 Investitionsdarlehen (BA05) -AOH	0,00	4.159,36	4.159,36	4.159,36	0,00	4.600,00	440,64
1/851000-346600	65	40 Investitionsdarlehen (BA06) -Kläranlage	0,00	38.371,26	38.371,26	38.371,26	0,00	38.400,00	28,74
1/851000-346700	65	40 Investitionsdarlehen (BA07)	0,00	26.162,22	26.162,22	26.162,22	0,00	26.200,00	37,78
1/851000-346800	65	40 Investitionsdarlehen (BA08) - Raiba	0,00	437,11	437,11	437,11	0,00	500,00	62,89
1/851000-346900	65	40 Investitionsdarlehen (BA09) -PSK	0,00	32.001,87	32.001,87	32.001,87	0,00	28.300,00	-3.701,87
1/851000-400000	23	34 Geringwertige Wirtschaftsgüter Materialien, Ersat	0,00	1.916,03	1.916,03	1.603,12	312,91	1.800,00	-116,03

Marktgemeinde Pettenbach

Rechnungsabschluss für das Jahr 2011 - Ordentlicher Haushalt - Einnahmen (Beträge werden in EURO ausgewiesen)

Hw/Ansatz/Post/Unter	Va/Req Hhq	Bezeichnung	Anf. Reste	Anordnungssoll	Gesamtsoll	Ist	Schl. Rest	VA+NVA	(Soll - VA) +mehr/-weniger
2/851000+870204	33	Tilgungszuschüsse BA04	0,00	124.410,59	124.410,59	124.410,59	0,00	123.800,00	610,59
2/851000+870206	33	Tilgungszuschüsse (BA06)	0,00	32.328,63	32.328,63	32.328,63	0,00	33.600,00	-1.271,37
2/851000+870207	33	Tilgungszuschüsse (BA07)	0,00	27.149,29	27.149,29	27.149,29	0,00	28.000,00	-850,71
2/851000+870209	33	Tilgungszuschüsse (BA09)	0,00	21.323,53	21.323,53	21.323,53	0,00	13.100,00	8.223,53

Marktgemeinde Pettenbach

Rechnungsabschluss für das Jahr 2011 - Ordentlicher Haushalt - Ausgaben (Beträge werden in EURO ausgewiesen)

Hw/Ansatz/Post/Unter	Va/Req Hh	Bezeichnung	Anf.Reste	Anordnungssoll	Gesamtsoll	Ist	Schl.Rest	VA+NVA	(VA - Soll) +mehr/-weniger
1/851000-451000	23	34 Brennstoffe	0,00	0,00	0,00	0,00	0,00	100,00	100,00
1/851000-452000	23	34 Treibstoffe	0,00	4.039,28	4.039,28	3.618,86	420,42	2.500,00	-1.539,28
1/851000-453000	23	34 Schmier- und Schleifmittel	0,00	75,60	75,60	75,60	0,00	800,00	724,40
1/851000-454000	23	34 Reinigungsmittel	0,00	168,85	168,85	168,85	0,00	200,00	31,15
1/851000-455000	23	34 Chemische und artverwandte Mittel	0,00	15.821,66	15.821,66	15.821,66	0,00	15.000,00	-821,66
1/851000-456000	23	34 Schreib-, Zeichen- und sonstige Büromittel	0,00	111,83	111,83	111,83	0,00	100,00	-11,83
1/851000-457000	23	34 Druckwerke	0,00	0,00	0,00	0,00	0,00	100,00	100,00
1/851000-458000	23	34 Mittel zur ärztl. Betreuung etc.	0,00	11,83	11,83	11,83	0,00	100,00	88,17
1/851000-459000	23	34 Sonstige Verbrauchsgüter	0,00	120,03	120,03	120,03	0,00	500,00	379,97
1/851000-511000	20	31 Geldbezüge f. Vertragsbedienstete II	0,00	39.862,25	39.862,25	39.862,25	0,00	34.700,00	-5.162,25
1/851000-523000	20	31 Arbeiter nicht ganzj. beschäftigt	0,00	51,81	51,81	51,81	0,00		-51,81
1/851000-560000	20	31 Reisegebühren	0,00	0,00	0,00	0,00	0,00	100,00	100,00
1/851000-565000	20	31 Mehrleistungsvergütung	0,00	3.979,29	3.979,29	3.979,29	0,00	1.800,00	-2.179,29
1/851000-569000	20	31 Sonstige Nebengebühren	0,00	3.076,45	3.076,45	3.076,45	0,00	2.800,00	-276,45
1/851000-580000	20	31 DGB zum Ausgleichsfonds für Familienbeihilfen	0,00	2.148,74	2.148,74	2.148,74	0,00	1.900,00	-248,74
1/851000-581000	20	31 Sonstige DGB zur sozialen Sicherheit	0,00	10.556,96	10.556,96	10.556,96	0,00	8.100,00	-2.456,96
1/851000-581100	20	Pensionskassenbeiträge-Beamte	0,00	24,90	24,90	24,90	0,00	100,00	75,10
1/851000-581200	20	31 Pensionskasse DG-Anteil	0,00	114,80	114,80	114,80	0,00		-114,80
1/851000-590000	20	31 Freiwillige Sozialleistungen (Nur Bar)	0,00	615,65	615,65	615,65	0,00	1.000,00	384,35
1/851000-600000	24	35 Strom	0,00	18.320,54	18.320,54	18.320,54	0,00	22.000,00	3.679,46
1/851000-612000	24	35 Instandh. von Kanalisationsanlagen	0,00	19.391,49	19.391,49	19.391,49	0,00	20.000,00	608,51
1/851000-612001	24	35 Instandhaltung von Kanalanlagen Kanalspülung	0,00	5.329,55	5.329,55	5.187,04	142,51	5.000,00	-329,55
1/851000-614000	24	35 Instandhaltung von Gebäuden	0,00	140,75	140,75	140,75	0,00	400,00	259,25
1/851000-616000	24	35 Instandhaltung von Maschinen und Anlagen	0,00	0,00	0,00	0,00	0,00	1.500,00	1.500,00
1/851000-617000	24	35 Instandhaltung von Fahrzeugen	0,00	1.020,82	1.020,82	854,15	166,67	1.100,00	79,18
1/851000-618000	24	35 Instandhaltung von sonst. Anlagen	0,00	169,98	169,98	169,98	0,00		-169,98
1/851000-631000	24	35 Telekommunikationsdienste	0,00	2.450,40	2.450,40	2.450,40	0,00	2.300,00	-150,40
1/851000-650100	25	39 Zinsen für Finanzschulden (BA10)	0,00	5.404,09	5.404,09	5.404,09	0,00	4.200,00	-1.204,09
1/851000-650110	25	39 Zinsen für Finanzschulden (BA01)	0,00	5.498,66	5.498,66	5.498,66	0,00	4.300,00	-1.198,66
1/851000-650111	25	39 Zinsen (BA11- Bründl Pernegger)	0,00	1.345,24	1.345,24	1.345,24	0,00		-1.345,24
1/851000-650130	25	39 Zinsen für Finanzschulden BA13 -Stiftsgründe	0,00	1.057,92	1.057,92	1.057,92	0,00		-1.057,92
1/851000-650200	25	39 Zinsen für Finanzschulden (BA02)	0,00	3.713,92	3.713,92	3.713,92	0,00	3.500,00	-213,92
1/851000-650300	25	39 Zinsen für Finanzschulden (BA03)	0,00	10.743,72	10.743,72	10.743,72	0,00	10.700,00	-43,72
1/851000-650310	25	39 Zinsen für Finanzschulden (BA03)	0,00	7,00	7,00	7,00	0,00		-7,00
1/851000-650400	25	39 Zinsen für Finanzschulden (BA04) -Raiba	0,00	9.600,79	9.600,79	9.600,79	0,00	8.800,00	-800,79
1/851000-650410	25	39 Zinsen für Finanzschulden (BA04) -PSK	0,00	4.233,56	4.233,56	4.233,56	0,00	6.000,00	1.766,44
1/851000-650420	25	39 Zinsen für Finanzschulden (BA04) -SPK	0,00	8.189,94	8.189,94	8.189,94	0,00	7.900,00	-289,94
1/851000-650500	25	39 Zinsen für Finanzschulden (BA05)	0,00	28,24	28,24	28,24	0,00	200,00	171,76
1/851000-650600	25	39 Zinsen für Finanzschulden (BA06) -Kläranlage	0,00	9.469,87	9.469,87	9.469,87	0,00	8.200,00	-1.269,87
1/851000-650700	25	39 Zinsen für Finanzschulden (BA07)	0,00	6.499,00	6.499,00	6.499,00	0,00	6.000,00	-499,00
1/851000-650800	25	39 Zinsen für Finanzschulden (BA08)	0,00	162,89	162,89	162,89	0,00	200,00	37,11
1/851000-650900	25	39 Zinsen für Finanzschulden (BA09)	0,00	1.433,63	1.433,63	1.433,63	0,00	1.600,00	166,37
1/851000-670000	24	35 Versicherungen	0,00	5.711,00	5.711,00	5.711,00	0,00	5.500,00	-211,00
1/851000-700000	24	35 Mietzinse	0,00	68,42	68,42	68,42	0,00	100,00	31,58
1/851000-710000	24	35 Öffentliche Abgaben	0,00	273,12	273,12	273,12	0,00	400,00	126,88
1/851000-711000	24	35 Gebühren f.d. Benützung v. Gdeeinr.	0,00	11.172,59	11.172,59	11.172,59	0,00	11.000,00	-172,59
1/851000-726000	24	35 Mitgliedsbeiträge an Institutionen	0,00	278,50	278,50	278,50	0,00	400,00	121,50
1/851000-728000	24	35 Entgelt für sonstige Leistungen von Gewerbetreib	0,00	23.254,49	23.254,49	23.254,49	0,00	22.000,00	-1.254,49
1/851000-728002	24	35 Leistungen von Firmen Fremdüberwachung	0,00	784,93	784,93	784,93	0,00	1.000,00	215,07
1/851000-729000	24	35 Sonstige Ausgaben	0,00	0,00	0,00	0,00	0,00	100,00	100,00
1/851000-729900	24	35 Sonstige Ausgaben (Vergütungen)	V	47.289,08	47.289,08	47.289,08	0,00	30.000,00	-17.289,08
1/851000-729901	24	35 Sonst. Ausgaben (Vergütungen VVA)	V	201,89	201,89	201,89	0,00	800,00	598,11
1/851000-729904	24	35 Sonstige Ausgaben (Vergütung Verwaltung ABA)	V	4.800,00	4.800,00	4.800,00	0,00	4.800,00	0,00

Marktgemeinde Pettenbach

Rechnungsabschluss für das Jahr 2011 - Ordentlicher Haushalt - Einnahmen (Beträge werden in EURO ausgewiesen)

Hw/Ansatz/Post/Unter	Va/Req Hhq	Bezeichnung	Anf.Reste	Anordnungssoll	Gesamtsoll	Ist	Schl.Rest	VA+NVA	(Soll - VA) +mehr/-weniger
85100		Abwasserbeseitigung	47.728,92	653.301,08	701.030,00	628.164,10	72.865,90	553.700,00	112.392,27 -12.791,19
85190		Abwasserbeseitigung Investitions- und Tilgungszuschüsse							
85190		Abwasserbeseitigung Investitions- und Tilgungszus	0,00	0,00	0,00	0,00	0,00		0,00 0,00
851		Unterabschnitt	47.728,92	653.301,08	701.030,00	628.164,10	72.865,90	553.700,00	112.392,27 -12.791,19
85300		Wohn- und Geschäftsgebäude							
2/853000+824000	14	11 Einnahmen aus Vermietung und Verp.	7.640,25	15.999,18	23.639,43	19.816,08	3.823,35	15.000,00	999,18
2/853000+824100	14	11 Betriebskostenersätze	3.802,07	17.085,18	20.887,25	18.659,39	2.227,86	7.000,00	10.085,18
2/853000+824200	14	11 Miete für Garagen	0,00	387,48	387,48	387,48	0,00	400,00	-12,52
2/853000+828000	18	11 Rückersätze von Ausgaben	0,00	0,00	0,00	0,00	0,00	100,00	-100,00
2/853000+829000	18	11 Sonstige Einnahmen	0,00	0,00	0,00	0,00	0,00	100,00	-100,00
2/853000+861200	15	17 Laufende TZ vom Land	0,00	2.217,00	2.217,00	2.217,00	0,00	2.200,00	17,00
85300		Wohn- und Geschäftsgebäude	11.442,32	35.688,84	47.131,16	41.079,95	6.051,21	24.800,00	11.101,36 -212,52
85390		Wohn- und Geschäftsgebäude Investitions- und Tilgungszuschüsse							
85390		Wohn- und Geschäftsgebäude Investitions- und Til	0,00	0,00	0,00	0,00	0,00		0,00 0,00
853		Unterabschnitt	11.442,32	35.688,84	47.131,16	41.079,95	6.051,21	24.800,00	11.101,36 -212,52
85		Betriebe mit marktbest. Tätigkeit	81.882,14	995.854,12	1.077.736,26	968.747,23	108.989,03	872.700,00	148.934,72 -25.780,60
8	Gruppe	DIENSTLEISTUNGEN	93.349,92	1.253.260,52	1.346.610,44	1.224.932,64	121.677,80	1.120.300,00	160.141,86 -27.181,34

Marktgemeinde Pettenbach

Rechnungsabschluss für das Jahr 2011 - Ordentlicher Haushalt - Ausgaben (Beträge werden in EURO ausgewiesen)

Hw/Ansatz/Post/Unter	Va/Req Hhq	Bezeichnung	Anf.Reste	Anordnungssoll	Gesamtsoll	Ist	Schl.Rest	VA+NVA	(VA - Soll) +mehr/-weniger
85100		Abwasserbeseitigung	0,00	614.873,99	614.873,99	613.831,48	1.042,51	524.200,00	13.773,51 -104.447,50
85190		Abwasserbeseitigung Investitions- und Tilgungszuschüsse							
1/851900-769000	28 36	KTZ an Gemeinden	0,00	0,00	0,00	0,00	0,00	47.700,00	47.700,00
85190		Abwasserbeseitigung Investitions- und Tilgungszus	0,00	0,00	0,00	0,00	0,00	47.700,00	47.700,00 0,00
851		Unterabschnitt	0,00	614.873,99	614.873,99	613.831,48	1.042,51	571.900,00	61.473,51 -104.447,50
85300		Wohn- und Geschäftsgebäude							
1/853000-346000	65	40 Investitionsdarlehen v.Kreditinst.	0,00	4.330,22	4.330,22	4.330,22	0,00	4.400,00	69,78
1/853000-400000	23	34 Geringwertige Wirtschaftsgüter Materialien, Ersat	0,00	4,95	4,95	4,95	0,00	400,00	395,05
1/853000-600000	24	35 Strom	0,00	713,45	713,45	713,45	0,00	500,00	-213,45
1/853000-603000	24	35 Nahwärme	0,00	2.787,69	2.787,69	2.787,69	0,00	2.500,00	-287,69
1/853000-614000	24	35 Instandhaltung von Gebäuden	0,00	1.630,62	1.630,62	1.503,93	126,69		-1.630,62
1/853000-618000	24	35 Instandhaltung von sonst. Anlagen	0,00	0,00	0,00	0,00	0,00	100,00	100,00
1/853000-650000	25	39 Zinsen für Finanzschulden - Inland	0,00	756,78	756,78	756,78	0,00	800,00	43,22
1/853000-670000	24	35 Versicherungen	0,00	994,19	994,19	994,19	0,00	1.400,00	405,81
1/853000-700000	24	35 Mietzinse (KG)	0,00	1.950,00	1.950,00	1.950,00	0,00	2.000,00	50,00
1/853000-700100	24	35 Mietzinse (KG Betriebskosten)	6.102,12	2.625,66	8.727,78	8.727,78	0,00	2.800,00	174,34
1/853000-700110	24	35 Mietzinse (Verwaltungskostenbtg.)	0,00	628,32	628,32	628,32	0,00		-628,32
1/853000-710000	24	35 Öffentliche Abgaben	0,00	15,25	15,25	15,25	0,00		-15,25
1/853000-711000	24	35 Gebühren f.d. Benützung v. Gdeeinr.	0,00	2.410,40	2.410,40	2.410,40	0,00	2.200,00	-210,40
1/853000-728000	24	35 Entgelt für sonstige Leistungen von Gewerbetreib	0,00	97,00	97,00	97,00	0,00	300,00	203,00
1/853000-729900	24	35 Sonstige Ausgaben (Vergütungen) V	0,00	434,84	434,84	434,84	0,00	700,00	265,16
1/853000-729901	24	35 Sonst. Ausgaben (Vergütungen WVA) V	0,00	0,00	0,00	0,00	0,00	200,00	200,00
85300		Wohn- und Geschäftsgebäude	6.102,12	19.379,37	25.481,49	25.354,80	126,69	18.300,00	1.906,36 -2.985,73
85390		Wohn- und Geschäftsgebäude Investitions- und Tilgungszuschüsse							
1/853900-769000	28 36	KTZ an Gemeinden	0,00	0,00	0,00	0,00	0,00	6.500,00	6.500,00
85390		Wohn- und Geschäftsgebäude Investitions- und Til	0,00	0,00	0,00	0,00	0,00	6.500,00	6.500,00 0,00
853		Unterabschnitt	6.102,12	19.379,37	25.481,49	25.354,80	126,69	24.800,00	8.406,36 -2.985,73
85		Betriebe mit marktbest. Tätigkeit	6.102,12	909.613,52	915.715,64	913.302,01	2.413,63	885.800,00	98.389,81 -122.203,33
8	Gruppe	DIENSTLEISTUNGEN	14.016,88	1.340.597,55	1.354.614,43	1.349.072,71	5.541,72	1.413.500,00	263.718,19 -190.815,74

Marktgemeinde Pettenbach

Rechnungsabschluss für das Jahr 2011 - Ordentlicher Haushalt - Einnahmen (Beträge werden in EURO ausgewiesen)

Hw/Ansatz/Post/Unter	Va/Req Hhq	Bezeichnung	Anf.Reste	Anordnungssoll	Gesamtsoll	Ist	Schl.Rest	VA+NVA	(Soll - VA) +mehr/-weniger	
9		FINANZWIRTSCHAFT								
90		Finanzabteilung u. Finanzverwaltung								
90000		Finanzabteilung u. Finanzverwaltung								
2/900000+829000	18	11 Sonstige Einnahmen Rundungsbeträge	0,00	0,00	0,00	0,00	0,00	100,00	-100,00	
2/900000+829903	18	11 Sonstige Einnahmen (Vergütung Verwaltung WV	V	0,00	2.400,00	2.400,00	2.400,00	0,00	2.400,00	0,00
2/900000+829904	18	11 Sonstige Einnahmen (Vergütung Verwaltung AB	V	0,00	2.400,00	2.400,00	2.400,00	0,00	2.400,00	0,00
90000		Finanzabteilung u. Finanzverwaltung	0,00	4.800,00	4.800,00	4.800,00	0,00	4.900,00	0,00 -100,00	
900		Unterabschnitt	0,00	4.800,00	4.800,00	4.800,00	0,00	4.900,00	0,00 -100,00	
90			0,00	4.800,00	4.800,00	4.800,00	0,00	4.900,00	0,00 -100,00	
91		Kapitalvermögen und Stiftungen								
91000		Geldverkehr								
2/910000+823000	14	11 Zinsen aus dem Geldverkehr (HABEN)	0,00	5,85	5,85	5,85	0,00	100,00	-94,15	
2/910000+828000	18	11 Rückersätze von Ausgaben	1.202,34	0,85	1.203,19	1.117,19	86,00		0,85	
91000		Geldverkehr	1.202,34	6,70	1.209,04	1.123,04	86,00	100,00	0,85 -94,15	
910		Unterabschnitt	1.202,34	6,70	1.209,04	1.123,04	86,00	100,00	0,85 -94,15	
91400		Beteiligungen								
2/914000+817000	13	10 Kostenersätze (Kopierpapier u. Tel.	37.782,92	0,00	37.782,92	37.782,92	0,00		0,00	
2/914000+869000	17	17 Ablieferungen	0,00	89.783,53	89.783,53	89.783,53	0,00	148.100,00	-58.316,47	
2/914000+869100	17	17 Ablieferungen VFI	0,00	93.056,17	93.056,17	8.305,50	84.750,67	38.400,00	54.656,17	
91400		Beteiligungen	37.782,92	182.839,70	220.622,62	135.871,95	84.750,67	186.500,00	54.656,17 -58.316,47	

Marktgemeinde Pettenbach

Rechnungsabschluss für das Jahr 2011 - Ordentlicher Haushalt - Ausgaben (Beträge werden in EURO ausgewiesen)

Hw/Ansatz/Post/Unter	Va/Req Hhq	Bezeichnung	Anf.Reste	Anordnungssoll	Gesamtsoll	Ist	Schl.Rest	VA+NVA	(VA - Soll) +mehr/-weniger
9		FINANZWIRTSCHAFT							
90		Finanzabteilung u. Finanzverwaltung							
90000		Finanzabteilung u. Finanzverwaltung							
1/900000-400000	23	34 Geringwertige Wirtschaftsgüter Materialien, Ersatz	0,00	538,47	538,47	538,47	0,00	600,00	61,53
1/900000-454000	23	34 Reinigungsmittel	0,00	0,00	0,00	0,00	0,00	100,00	100,00
1/900000-456000	23	34 Schreib-, Zeichen- und sonstige Büromittel	0,00	164,32	164,32	164,32	0,00	1.800,00	1.635,68
1/900000-457000	23	34 Druckwerke	0,00	114,46	114,46	114,46	0,00	700,00	585,54
1/900000-500000	20	31 Geldbezüge der Beamten	0,00	39.487,64	39.487,64	39.487,64	0,00	39.600,00	112,36
1/900000-510000	20	31 Geldbezüge f- Vertragsbedienstete der Verwaltun	0,00	64.334,40	64.334,40	64.334,40	0,00	79.700,00	15.365,60
1/900000-560000	20	31 Reisegebühren	0,00	624,24	624,24	624,24	0,00	500,00	-124,24
1/900000-565000	20	31 Mehrleistungsvergütung	0,00	737,87	737,87	737,87	0,00	1.000,00	262,13
1/900000-569000	20	31 Sonstige Nebengebühren	0,00	4.475,68	4.475,68	4.475,68	0,00	3.800,00	-675,68
1/900000-580000	20	31 DGB zum Ausgleichsfonds für Familienbeihilfen	0,00	4.916,53	4.916,53	4.916,53	0,00	5.600,00	683,47
1/900000-581000	20	31 Sonstige DGB zur sozialen Sicherheit	0,00	16.350,83	16.350,83	16.350,83	0,00	19.700,00	3.349,17
1/900000-581100	20	31 Beitrag Mv- Kassen	0,00	107,03	107,03	107,03	0,00	100,00	-7,03
1/900000-590000	20	31 Freiwillige Sozialleistungen (Nur Bar)	0,00	1.480,00	1.480,00	1.480,00	0,00	1.200,00	-280,00
1/900000-618000	24	35 Instandhaltung von sonst. Anlagen	0,00	0,00	0,00	0,00	0,00	100,00	100,00
1/900000-630000	24	35 Postdienste	0,00	2.387,29	2.387,29	2.387,29	0,00	1.300,00	-1.087,29
1/900000-631000	24	35 Telekommunikationsdienste	0,00	482,24	482,24	482,24	0,00	400,00	-82,24
1/900000-641000	24	35 Prüfungskosten	0,00	410,98	410,98	410,98	0,00	500,00	89,02
1/900000-670000	24	35 Versicherungen	0,00	92,84	92,84	92,84	0,00	100,00	7,16
1/900000-711000	24	35 Gebühren f.d. Benützung v. Gdeeinr.	0,00	0,00	0,00	0,00	0,00	100,00	100,00
1/900000-728000	24	35 Entgelt für sonstige Leistungen von Gewerbetreib	41,31	6.050,59	6.091,90	6.091,90	0,00	3.000,00	-3.050,59
90000		Finanzabteilung u. Finanzverwaltung	41,31	142.755,41	142.796,72	142.796,72	0,00	159.900,00	22.451,66 -5.307,07
900		Unterabschnitt	41,31	142.755,41	142.796,72	142.796,72	0,00	159.900,00	22.451,66 -5.307,07
90			41,31	142.755,41	142.796,72	142.796,72	0,00	159.900,00	22.451,66 -5.307,07
91		Kapitalvermögen und Stiftungen							
91000		Geldverkehr							
1/910000-652000	24	35 Zinsen für Finanzschulden Kassakredit	0,00	11.945,31	11.945,31	11.945,31	0,00	9.000,00	-2.945,31
1/910000-657000	24	35 Geldverkehrsspesen	0,00	5.380,49	5.380,49	5.380,49	0,00	4.000,00	-1.380,49
91000		Geldverkehr	0,00	17.325,80	17.325,80	17.325,80	0,00	13.000,00	0,00 -4.325,80
910		Unterabschnitt	0,00	17.325,80	17.325,80	17.325,80	0,00	13.000,00	0,00 -4.325,80
91400		Beteiligungen							
1/914000-755000	27	36 Lfd. Transferz. an Unternehmungen	10.059,28	0,00	10.059,28	10.059,28	0,00		0,00
1/914000-779101	66	Tilgungszuschüsse Amtshaus	0,00	8.560,66	8.560,66	8.560,66	0,00	8.800,00	239,34
91400		Beteiligungen	10.059,28	8.560,66	18.619,94	18.619,94	0,00	8.800,00	239,34 0,00

Marktgemeinde Pettenbach

Rechnungsabschluss für das Jahr 2011 - Ordentlicher Haushalt - Einnahmen (Beträge werden in EURO ausgewiesen)

Hw/Ansatz/Post/Unter	Va/Req Hh	Bezeichnung	Anf.Reste	Anordnungssoll	Gesamtsoll	Ist	Schl.Rest	VA+NVA	(Soll - VA) +mehr/-weniger
914		Unterabschnitt	37.782,92	182.839,70	220.622,62	135.871,95	84.750,67	186.500,00	54.656,17 -58.316,47
91		Kapitalvermögen und Stiftungen	38.985,26	182.846,40	221.831,66	136.994,99	84.836,67	186.600,00	54.657,02 -58.410,62
92		Öffentliche Abgaben							
92000		Ausschließliche Gemeindeabgaben							
2/920000+830000	10	13 Grundsteuer A	3.552,99	48.776,79	52.329,78	50.733,40	1.596,38	48.800,00	-23,21
2/920000+831000	10	13 Grundsteuer B	7.772,18	253.905,83	261.678,01	258.055,60	3.622,41	253.900,00	5,83
2/920000+833100	10	13 Kommunalsteuer	40.901,40	1.108.555,31	1.149.456,71	1.134.540,33	14.916,38	1.150.000,00	-41.444,69
2/920000+837000	10	13 Lustbarkeitsabgaben	0,00	3.549,47	3.549,47	3.549,47	0,00	5.000,00	-1.450,53
2/920000+838000	10	13 Hundeabgabe	420,00	6.720,00	7.140,00	7.028,30	111,70	6.400,00	320,00
2/920000+844100	10	13 Aufschliessungsbeitrag Strassen	559,29	0,00	559,29	559,29	0,00	500,00	-500,00
2/920000+844200	10	13 Aufschliessungsbeitrag Wasser	45,92	0,00	45,92	45,92	0,00	500,00	-500,00
2/920000+844300	10	13 Aufschliessungsbeitrag Kanal	0,00	0,00	0,00	0,00	0,00	500,00	-500,00
2/920000+845200	10	13 Erhaltungsbeiträge Wasserversorgung	264,25	982,80	1.247,05	1.180,48	66,57	1.000,00	-17,20
2/920000+845200/1	10	13 Erhaltungsbeiträge Wasserversorgung (Ust)	798,44	4.196,65	4.995,09	4.876,66	118,43	5.000,00	-803,35
2/920000+845300	10	13 Erhaltungsbeiträge Abwasserentsorgu	427,95	1.635,90	2.063,85	1.921,20	142,65	1.700,00	-64,10
2/920000+845300/1	10	13 Erhaltungsbeiträge Abwasserentsorgu	232,23	4.715,45	4.947,68	4.844,29	103,39	5.500,00	-784,55
2/920000+849000	10	13 Nebenansprüche nach dem Abgabenverfahrensg	498,06	2.076,36	2.574,42	1.065,95	1.508,47	600,00	1.476,36
2/920000+856000	10	13 Verwaltungsabgaben	0,00	12.626,97	12.626,97	12.626,97	0,00	11.600,00	1.026,97
2/920000+857000	10	13 Kommissionsgebühren	0,00	670,00	670,00	670,00	0,00	300,00	370,00
92000		Ausschließliche Gemeindeabgaben	55.472,71	1.448.411,53	1.503.884,24	1.481.697,86	22.186,38	1.491.300,00	3.199,16 -46.087,63
920		Unterabschnitt	55.472,71	1.448.411,53	1.503.884,24	1.481.697,86	22.186,38	1.491.300,00	3.199,16 -46.087,63
92400		Zuschlagsabgaben zu Bundesabgaben							
2/924000+842000	10	13 Glückspielautomatenabgabe	0,00	962,72	962,72	962,72	0,00		962,72
92400		Zuschlagsabgaben zu Bundesabgaben	0,00	962,72	962,72	962,72	0,00		962,72 0,00
924		Unterabschnitt	0,00	962,72	962,72	962,72	0,00		962,72 0,00
92500		Ertragsanteile an gemeinschaftliche Bundesabg.							
2/925000+859000	11	14 Ertragsanteile nach der Bevölkerung	0,00	3.057.689,60	3.057.689,60	3.057.689,60	0,00	3.042.300,00	15.389,60
2/925000+859100	11	14 Ertragsant. Unterschiedsbetrag Finanzkraft	0,00	219.602,64	219.602,64	219.602,64	0,00	219.700,00	-97,36
2/925000+859300	11	14 Getränkesteuerausgleich	0,00	110.476,27	110.476,27	110.476,27	0,00	101.000,00	9.476,27
2/925000+859400	11	14 Werbeabgabenanteil	0,00	23.512,12	23.512,12	23.512,12	0,00	20.900,00	2.612,12
2/925000+859500	11	14 Vorausanteile	0,00	18.401,60	18.401,60	18.401,60	0,00	18.200,00	201,60
2/925000+859600	11	14 Selbsttrügerschaft 2008 Ausgleichszahlung	0,00	24.363,60	24.363,60	24.363,60	0,00	24.400,00	-36,40
92500		Ertragsanteile an gemeinschaftliche Bundesabg.	0,00	3.454.045,83	3.454.045,83	3.454.045,83	0,00	3.426.500,00	27.679,59 -133,76
925		Unterabschnitt	0,00	3.454.045,83	3.454.045,83	3.454.045,83	0,00	3.426.500,00	27.679,59 -133,76

Marktgemeinde Pettenbach

Rechnungsabschluss für das Jahr 2011 - Ordentlicher Haushalt - Ausgaben (Beträge werden in EURO ausgewiesen)

Hw/Ansatz/Post/Unter	Va/Req Hhq	Bezeichnung	Anf. Reste	Anordnungssoll	Gesamtsoll	Ist	Schl. Rest	VA+NVA	(VA - Soll) +mehr/-weniger
914		Unterabschnitt	10.059,28	8.560,66	18.619,94	18.619,94	0,00	8.800,00	239,34 0,00
91		Kapitalvermögen und Stiftungen	10.059,28	25.886,46	35.945,74	35.945,74	0,00	21.800,00	239,34 -4.325,80
92		Öffentliche Abgaben							
92000		Ausschließliche Gemeindeabgaben							
92000		Ausschließliche Gemeindeabgaben	0,00	0,00	0,00	0,00	0,00	0,00	0,00 0,00
920		Unterabschnitt	0,00	0,00	0,00	0,00	0,00	0,00	0,00 0,00
92400		Zuschlagsabgaben zu Bundesabgaben							
92400		Zuschlagsabgaben zu Bundesabgaben	0,00	0,00	0,00	0,00	0,00	0,00	0,00 0,00
924		Unterabschnitt	0,00	0,00	0,00	0,00	0,00	0,00	0,00 0,00
92500		Ertragsanteile an gemeinschaftliche Bundesabg.							
92500		Ertragsanteile an gemeinschaftliche Bundesabg.	0,00	0,00	0,00	0,00	0,00	0,00	0,00 0,00
925		Unterabschnitt	0,00	0,00	0,00	0,00	0,00	0,00	0,00 0,00

Marktgemeinde Pettenbach

Rechnungsabschluss für das Jahr 2011 - Ordentlicher Haushalt - Einnahmen (Beträge werden in EURO ausgewiesen)

Hw/Ansatz/Post/Unter	Va/Req Hh/ Bezeichnung	Anf.Reste	Anordnungssoll	Gesamtsoll	Ist	Schl.Rest	VA+NVA	(Soll - VA) +mehr/-weniger
92	Öffentliche Abgaben	55.472,71	4.903.420,08	4.958.892,79	4.936.706,41	22.186,38	4.917.800,00	31.841,47 -46.221,39
93	Umlagen							
93000	Landesumlage							
93000	Landesumlage	0,00	0,00	0,00	0,00	0,00		0,00 0,00
930	Unterabschnitt	0,00	0,00	0,00	0,00	0,00		0,00 0,00
93	Umlagen	0,00	0,00	0,00	0,00	0,00		0,00 0,00
94	Finanzzuweisungen und Zuschüsse							
94000	Bedarfszuweisungen							
2/940000+861100	15 17 Lfd. TZ vom Land (BZ)	0,00	266.000,00	266.000,00	266.000,00	0,00	266.000,00	0,00
94000	Bedarfszuweisungen	0,00	266.000,00	266.000,00	266.000,00	0,00	266.000,00	0,00 0,00
940	Unterabschnitt	0,00	266.000,00	266.000,00	266.000,00	0,00	266.000,00	0,00 0,00
94	Finanzzuweisungen und Zuschüsse	0,00	266.000,00	266.000,00	266.000,00	0,00	266.000,00	0,00 0,00
98	Haushaltsausgleich							
98000	Haushaltsausgleich							
98000	Haushaltsausgleich	0,00	0,00	0,00	0,00	0,00		0,00 0,00
980	Unterabschnitt	0,00	0,00	0,00	0,00	0,00		0,00 0,00
98		0,00	0,00	0,00	0,00	0,00		0,00 0,00
99	Jahresergebnis Abwicklung der Vorjahre							
99000	Überschüsse und Abgänge							
2/990000+964100	50 Sollfehlbetrag - OHH: 2009	419.688,99	0,00	419.688,99	419.688,99	0,00		0,00

Marktgemeinde Pettenbach

Rechnungsabschluss für das Jahr 2011 - Ordentlicher Haushalt - Ausgaben (Beträge werden in EURO ausgewiesen)

Hw/Ansatz/Post/Unter	Va/Req Hhq	Bezeichnung	Anf.Reste	Anordnungssoll	Gesamtsoll	Ist	Schl.Rest	VA+NVA	(VA - Soll) +mehr/-weniger
92		Öffentliche Abgaben	0,00	0,00	0,00	0,00	0,00		0,00
93		Umlagen							
93000		Landesumlage							
1/930000-751000	26 37	Lfd. TZ an Land	0,00	233.075,25	233.075,25	233.075,25	0,00	237.400,00	4.324,75
93000		Landesumlage	0,00	233.075,25	233.075,25	233.075,25	0,00	237.400,00	4.324,75
									0,00
930		Unterabschnitt	0,00	233.075,25	233.075,25	233.075,25	0,00	237.400,00	4.324,75
									0,00
93		Umlagen	0,00	233.075,25	233.075,25	233.075,25	0,00	237.400,00	4.324,75
									0,00
94		Finanzzuweisungen und Zuschüsse							
94000		Bedarfszuweisungen							
94000		Bedarfszuweisungen	0,00	0,00	0,00	0,00	0,00		0,00
									0,00
940		Unterabschnitt	0,00	0,00	0,00	0,00	0,00		0,00
									0,00
94		Finanzzuweisungen und Zuschüsse	0,00	0,00	0,00	0,00	0,00		0,00
									0,00
98		Haushaltsausgleich							
98000		Haushaltsausgleich							
1/980000-910120	85	80 Zuführung an den AOH Infrastruktur Stiftsgründe	0,00	43.015,00	43.015,00	43.015,00	0,00	43.100,00	85,00
1/980000-910121	85	80 Zuführung an den AOH Infrastrukturbeitrag (Brün)	0,00	50.197,00	50.197,00	50.197,00	0,00	50.200,00	3,00
1/980000-910201	85	80 Zuführung a.d.AOH Sanierung Wasserversorgun	0,00	12.672,95	12.672,95	12.672,95	0,00		-12.672,95
1/980000-910310	85	80 Zuführung a.d.AOH I-Beiträge Kanalbau BA10	0,00	8.347,12	8.347,12	8.347,12	0,00		-8.347,12
1/980000-910312	85	80 Zuführung a.d.AOH- Kanalbau BA12	0,00	10.349,79	10.349,79	10.349,79	0,00	10.000,00	-349,79
1/980000-910392	85	80 Zuführung a.d. AOH I-Beiträge BA09 Oberfläche	0,00	18.076,51	18.076,51	18.076,51	0,00		-18.076,51
98000		Haushaltsausgleich	0,00	142.658,37	142.658,37	142.658,37	0,00	103.300,00	88,00
									-39.446,37
980		Unterabschnitt	0,00	142.658,37	142.658,37	142.658,37	0,00	103.300,00	88,00
									-39.446,37
98			0,00	142.658,37	142.658,37	142.658,37	0,00	103.300,00	88,00
									-39.446,37
99		Jahresergebnis Abwicklung der Vorjahre							
99000		Überschüsse und Abgänge							
1/990000-962100	70	Ist Fehlbetrag Vorjahr	537.047,43	0,00	537.047,43	537.047,43	0,00		0,00
1/990000-964100	86	70 Sollfehlbetrag - OHH: 2009	0,00	419.688,99	419.688,99	419.688,99	0,00	419.700,00	11,01

Marktgemeinde Pettenbach

Rechnungsabschluss für das Jahr 2011 - Ordentlicher Haushalt - Einnahmen (Beträge werden in EURO ausgewiesen)

Hw/Ansatz/Post/Unter	Va/Req Hhq	Bezeichnung	Anf.Reste	Anordnungssoll	Gesamtsoll	Ist	Schl.Rest	VA+NVA	(Soll - VA) +mehr/-weniger
99000		Überschüsse und Abgänge	419.688,99	0,00	419.688,99	419.688,99	0,00		0,00 0,00
990		Unterabschnitt	419.688,99	0,00	419.688,99	419.688,99	0,00		0,00 0,00
99		Jahresergebnis Abwicklung der Vorjahre	419.688,99	0,00	419.688,99	419.688,99	0,00		0,00 0,00
9	Gruppe	FINANZWIRTSCHAFT	514.146,96	5.357.066,48	5.871.213,44	5.764.190,39	107.023,05	5.375.300,00	86.498,49 -104.732,01
		Gesamtsumme	622.439,88	7.368.440,30	7.990.880,18	7.754.645,21	236.234,97	7.235.000,00	341.831,90 -208.391,60

Marktgemeinde Pettenbach

Rechnungsabschluss für das Jahr 2011 - Ordentlicher Haushalt - Ausgaben (Beträge werden in EURO ausgewiesen)

Hw/Ansatz/Post/Unter	Va/Req Hhq	Bezeichnung	Anf.Reste	Anordnungssoll	Gesamtsoll	Ist	Schl.Rest	VA+NVA	(VA - Soll) +mehr/-weniger
99000		Überschüsse und Abgänge	537.047,43	419.688,99	956.736,42	956.736,42	0,00	419.700,00	11,01 0,00
990		Unterabschnitt	537.047,43	419.688,99	956.736,42	956.736,42	0,00	419.700,00	11,01 0,00
99		Jahresergebnis Abwicklung der Vorjahre	537.047,43	419.688,99	956.736,42	956.736,42	0,00	419.700,00	11,01 0,00
9	Gruppe	FINANZWIRTSCHAFT	547.148,02	964.064,48	1.511.212,50	1.511.212,50	0,00	942.100,00	27.114,76 -49.079,24
		Gesamtsumme	622.439,88	7.399.991,28	8.022.431,16	7.988.687,25	33.743,91	7.462.000,00	593.227,57 -531.218,85



Dienstpostenplan (Gesamtübersicht)

(Gem. §9 Z.7 VRV)

Anzahl der Dienstposten	Bewertungs Schema	Bewertung neues Schema	Änderungen
1	B II-VII	B GD 9.1	Amtsleiter Weigerstorfer Günther
1	B II-VI (N2-Laufbahn)	B GD 13.2	Zehetner Thomas
1	C I-V	B GD 14.1	Fekete Anton
1	VB I/c	GD 17.4	Buchhaltung Esterbauer Manfred
1	VB I/c	GD 17.5	Standesamt Platzer Anneliese
1	VB II/p2 ad personam p1	GD 18.1	Bauhofleiter Pühringer Karl
1	VB II/p2 ad personam p1	GD 18.3	Klärwärter Reiter Johann
1	VB II/p2 ad personam p1	GD 19.1	Wasserwart Grasböck Max
1	VB II/p3 ad personam p2	GD 19.1	Schulwart Aitzetmüller Josef
0,57	VB II/p3	GD 23.1	Kolnberger Gabriele
1	VB II/p3	GD 19.1	Kirner Martin
0,50	VB II/p4	GD 23.1	Steinmaurer Christian
1	B II-V	GD 13.2	Aigner Peter
0,57	VB II/p3	GD 19.1	Haslinger Beate
1	VB I/d	GD 19.5	Sieberer Doris
0,5	VB I/d	GD 20.3	Zehetner Kerstin
0,5		GD 22.4	1 Posten derzeit unbesetzt (Integrationshilfe)
0,38	VB II/p4	GD 23.1	Ortsplatzgestaltung Löberbauer Carmen
1	VB II/p3	GD 19.1	Heidecker Franz
1	VB II/p3 ad personam p2	GD 19.1	Neuburger Ernst
1	VB I/c	GD 17.5	Luckerbauer Harald
1,75	VB II/p5	GD 25.1	Mairhofer, Linsbod, Greßenbauer, Ploner
2	VB II/p4	GD 25.1	Dutzler, Scharax,
0,44	VB II/p4	GD 23/1	Hillingrathner Maria
3	VB I/d	GD 20/3	Itzenberger, Pachner, Steinmaurer
0,5		GD 25.1	Radner Petra Karenzvertretung für Radner Andrea
1,925	VB II/p5	GD 25.1	Radner Sylvia, Stefan Maria, Hubl Margit

27,635



Dienstpostenplan (besetzt nach dem Stand vom 1.12.2011)

(Gem. §9 Z.7 VRV)

Abteilung	Name	Bewertung alt	Bewertung neu	derzeitige Entlohnung	Wochenstunden		Anmerkungen
I: Pragmatisierte und Provisorische Beamte der Verwaltung							
Amtsleitung	Weigerstorfer Günther	B II - VII	B GD 9.1	B VII/4	40	0100/5000	
Buchhaltung	Zehetner Thomas	B II - VI (N2-Laufbahn)	B GD 13.2	B V/3	40	9000/5000	
Bauverwaltung	Fekete Anton	C I-V	B GD 14.1	C V/06	40	0100/5000	
II: Vertragsbedienstete I:							
Buchhaltung	Esterbauer Manfred	VB I/c	GD 17.4	VB I/c/21	40	9000/5100	
Bürgerservice/Standesamt	Platzer Anneliese	VB I/c	GD 17.5	VB I/c/10	40	0100/5100	
Bürgerservice	Zehetner Kerstin	VB I/d	GD 20.3	GD 20/04	20	0100/5100	
Bürgerservice	Steinmaurer Ursula	VB I/d	GD 20.3	GD 20/02	40	0100/5100	
Bautechniker	Aigner Peter	B II - V	GD 13.2	GD 13/03	40	0101/5100	
Bauverwaltung	Luckerbauer Harald	VB I/c	GD 17.5	GD 17/08	40	0100/5100	
Allg. Verwaltung	Itzenberger Angela	VB I/d	GD 20.3	GD 20/01	40	0100/5100	9000/5100
Sekretariat	Sieberer Doris	VB I/d	GD 19.5	GD 19/01	40	0100/5100	5% Gehaltsred. bis 11/2012
Buchhaltung	Pachner Karola	VB I/d	GD 20.3	GD 20/02	40	9000/5100	
Integrationshilfe Schule	derzeit unbesetzt	VB I/e	GD 22.4		20		
III: Vertragsbedienstete II:							
Bauhof	Pühringer Karl	VB II/p2 a.p. p1	GD 18.1	VB II/p1/20 ad personam	40	6170/5110	
Klärwart	Reiter Johann	VB II/p2 a.p. p1	GD 18.3	VB II/p1/26 ad personam	20 (Altersteilzeit)	8510/5110	
Wasserwart	Grasböck Maximilian	VB II/p2 a.p. p1	GD 19.1	VB II/p1/25 ad personam	40	8500/5110	
Bauhof	Kirner Martin	VB II/p3	GD 19.1	GD 19/03	40	6170/5110	
Bauhof	Neuburger Ernst	VB II/p3 a.p.p2	GD 19.1	VB II/p2/18 ad personam	40	6170/5110	
Bauhof	Heidecker Franz	VB II/p3	GD 19.1	VB II/p3/10	40	6170/5110	
Bauhof	Steinmaurer Christian	VB II/p4	GD 23.1	GD 23.1/02	40	6170/5110	5 % Gehaltsred.bis 07/2012
Schulwart	Aitzetmüller Josef	VB II/p2	GD 19.1	VB II/p2/10	40	2110/5110	2120/5100
Reinigungskraft	Greßenbauer Margit	VB II/p5	GD 25.1	GD 25.1/02	20	2120/5110	
Reinigungskraft	Mairhofer Helga	VB II/p5	GD 25.1	GD 25.1/01	10	2120/5110	
Reinigungskraft	Scharax Ingrid	VB II/p5	GD 25.1	VB II/p4/23	40	2110/5110	
Reinigungskraft	Lindsbod Hermine	VB II/p5	GD 25.1	GD 25.1/02	20	3200/5110	
Reinigungskraft	Dutzler Monika	VB II/p5	GD 25.1	VB II/p4/19	36	2120/5110	90%
Reinigungskraft	Stefan Maria	VB II/p5	GD 25.1	GD 25.1/05	40	0100/5100	
Reinigungskraft	Radner Petra	VB II/p5	GD 25.1	GD 25.1/01	20	2120/5110	Karenzvertretung 50 % für Radner Andrea
Reinigungskraft	Ploner Gabriele	VB II/p 5	GD 25.1	GD 25.1/03	20	2120/85110	

Reinigungskraft	Radner Sylvia	VB II/p5	GD 25.1	GD 25/06	22	2120/5110	55%
Schulküche	Haslinger Beate	VB II/p3	GD 19.1	GD 19/04	26	2320/5110	57%
Schulküche	Kolnberger Gabriele	VB II/p3	GD 23.1	VB II/p3/13	26	2320/5110	57%
Schulküche	Hillingrathner Maria	VB II/p3	GD 23.1	GD 23/02	20	2320/5110	44%
Reinigungskraft Mgb.	Hubl Margit	VB II/p5	GD 25.1	GD 25/02	15	2111/5110	37,50%
Ortsbildpflege	Löberbauer Carmen	VB II/p4	GD 23.1	GD 23/02	15	3630/5110	38%
Sonstige Bedienstete:							
Schulaufsicht	14 Personen				60		



Nachweis über die Pensionen und sonstigen Ruhebezüge (gem.Par. 17 Abs.2 Z.1b VRV)

VA- Ansatz	Bezeichnung	Anzahl der Pensionisten	verrechneter Gesamtaufwand Soll
0800	Pensionen	6	166.907,31
5100	medizinische Bereichsversorgung		12.883,00
		Gesamtsumme:	179.790,31

Nachweis über die Anzahl der Ruhe- und Versorgungsgenussempfänger (gem.Par. 17 Abs.2 Z.11 VRV)

Anzahl der im Rechnungsabschluss verrechneten Ruhe- und Versorgungsgenussempfänger:
ab 23.08.2011

6 Personen
5 Personen

Nachweis über Leistungen für Personal (gemäß § 17 Abs. 2 Z. 1a VRV)

Voranschlag- stelle	Namentliche Bezeichnung des Abschnitts (Unterabschnitt)	Geldbezüge für Beamte der Verwaltung 500000 - 500999	Geldbezüge für Vertragsbedienstete I 510000 - 510999	Geldbezüge für Vertragsbedienstete II 511000 - 511999	Geldbezüge für sonst. Bedienstete (Ang.ganzj.Besch.) 520000 - 520999	Geldbezüge für sonst. Bedienstete (Ang.n.ganzj.Besch.) 522000 - 522999	Zwischen- summe Blatt 1
0	VERTRETUNGSKÖRPER UND ALLGEMEINE VERWALTUNG						
01	Hauptverwaltung						
010000	Gemeindeamt	107.944,20	131.331,19	21.433,15	1.268,73	1.400,00	263.377,27
010100	Gemeindeamt- Techniker		36.891,91				36.891,91
02	Hauptverwaltung						
022000	Standesamt						0,00
08	Pensionen						
080000	Pensionen, soweit nicht aufgeteilt						0,00
09	Personalbetreuung						
091000	Personalausbildung, Personalforb.						0,00
	Summe der Gruppe 0	107.944,20	168.223,10	21.433,15	1.268,73	1.400,00	300.269,18
2	UNTERRICHT, ERZIEHUNG SPORT UND WISSENSCHAFT						
21	Allgemeinbildender Unterricht						
211000	Volksschule			52.701,80			52.701,80
211100	Volksschule Magdalenaberg			8.165,96			8.165,96
212000	Hauptschulen			101.418,66			101.418,66
23	Förderung des Unterrichtes						
232000	Schülerausspeisung			41.555,24			41.555,24
232100	Schülerbeaufsichtigung HS				120,29	7.107,86	7.228,15
232110	Schülerbeaufsichtigung VS					7.620,36	7.620,36
232120	Schülerbeaufsichtigung VSM				494,22	1.133,98	1.628,20
232200	Schülerbetreuung (Ferienprogramm)						0,00
	Summe der Gruppe 2	0,00	0,00	203.841,66	614,51	15.862,20	220.318,37
3	KUNST, KULTUR UND KULTUS						
32	Musik und darstellende Kunst						
320000	Ausbildung in Musik und darstellender Kunst			29.717,80			29.717,80
36	Heimatspflege						
363000	Ortsbildpflege			5.675,85			5.675,85
	Summe der Gruppe 3	0,00	0,00	35.393,65	0,00	0,00	35.393,65
4	SOZIALE WOHLFAHRT UND WOHNBAUFÖRDERUNG						
42	Freie Wohlfahrt						
429100	Pflegeheime			1.137,55			1.137,55
	Summe der Gruppe 4	0,00	0,00	1.137,55	0,00	0,00	1.137,55
6	STRASSEN- UND WASSER- BAU, VERKEHR						
61	Straßenbau						
617000	Bauhöfe			116.900,25			116.900,25
	Summe der Gruppe 6	0,00	0,00	116.900,25	0,00	0,00	116.900,25
8	DIENSTLEISTUNGEN						
81	Öffentliche Einrichtungen						
812000	WC-Anlagen			902,88			902,88
813000	Abfallbeseitigung		4.664,66				4.664,66
85	Betriebe mit marktbest. Tätigkeit						
850000	Wasserversorgung			34.741,00			34.741,00
851000	Abwasserbeseitigung			39.862,25			39.862,25
	Summe der Gruppe 8	0,00	4.664,66	75.506,13	0,00	0,00	80.170,79

Nachweis über Leistungen für Personal (gemäß § 17 Abs. 2 Z. 1a VRV)

Voranschlag- stelle	Übertrag von Blatt 1	Geldbezüge für sonst. Bedienstete (Arb.n.ganzj.Besch.) 523000 - 523999	Reisegebühren 560000 - 560999	Sonstige Aufwands- entschädigung 563000 - 563999	Mehrleistungs- vergütungen 565000 - 565999	Zuwendungen aus Anlass von Dienstjubiläen 566000 - 566999	Zwischen- summe Blatt 2
0							
01							
010000	263.377,27	1.478,07	3.362,01	1.909,20	1.202,61		271.329,16
010100	36.891,91		246,68		325,67		37.464,26
02							
022000	0,00			953,69			953,69
08							
080000	0,00						0,00
09							
091000	0,00						0,00
	300.269,18	1.478,07	3.608,69	2.862,89	1.528,28	0,00	309.747,11
2							
21							
211000	52.701,80	4.898,56	7,92	30,66	140,24		57.779,18
211100	8.165,96						8.165,96
212000	101.418,66	2.114,27	9,68	37,44	227,40		103.807,45
23							
232000	41.555,24	1.717,27	559,86		314,85		44.147,22
232100	7.228,15	3.970,32					11.198,47
232110	7.620,36	352,48					7.972,84
232120	1.628,20	367,40					1.995,60
232200	0,00		370,00				370,00
	220.318,37	13.420,30	947,46	68,10	682,49	0,00	235.436,72
3							
32							
320000	29.717,80						29.717,80
36							
363000	5.675,85						5.675,85
	35.393,65	0,00	0,00	0,00	0,00	0,00	35.393,65
4							
42							
429100	1.137,55				5,54		1.143,09
	1.137,55	0,00	0,00	0,00	5,54	0,00	1.143,09
6							
61							
617000	116.900,25	5.255,40	54,60		8.552,41		130.762,66
	116.900,25	5.255,40	54,60	0,00	8.552,41	0,00	130.762,66
8							
81							
812000	902,88						902,88
813000	4.664,66		14,76		15,32		4.694,74
85							
850000	34.741,00				2.331,58		37.072,58
851000	39.862,25	51,81			3.979,29		43.893,35
	80.170,79	51,81	14,76	0,00	6.326,19	0,00	86.563,55

Nachweis über Leistungen für Personal (gemäß § 17 Abs. 2 Z. 1a VRV)

Voran- schlag- stelle	Übertrag von Blatt 2	Arbeiter ganzjährig beschäftigt 521000 - 521999	Sonstige Nebengebühren 569000 - 569999	DGB zum Ausgleichs- fonds für Familienbeihilfe 580000 - 580999	Sonstige DGB zur sozialen Sicherheit 581000 - 581099	Beitrag Mv- Kassen 581100 - 581199	Zwischen- summe Blatt 3
0							
01							
010000	271.329,16		1.739,68	12.253,00	39.535,81	1.561,26	326.418,91
010100	37.464,26			1.715,97	7.982,53	564,46	47.727,22
02							
022000	953,69			42,92	185,48		1.182,09
08							
080000	0,00					7.112,90	7.112,90
09							
091000	0,00						0,00
	309.747,11	0,00	1.739,68	14.011,89	47.703,82	9.238,62	382.441,12
2							
21							
211000	57.779,18		736,08	2.502,12	12.419,66	46,91	73.483,95
211100	8.165,96			375,33	1.817,87	124,92	10.484,08
212000	103.807,45		899,52	3.485,83	17.864,81	341,69	126.399,30
23							
232000	44.147,22		169,29	1.982,27	9.393,29	383,77	56.075,84
232100	11.198,47			503,94	1.967,21	171,39	13.841,01
232110	7.972,84			358,83	1.379,79	119,53	9.830,99
232120	1.995,60			89,80	348,66	27,25	2.461,31
232200	370,00						370,00
	235.436,72	0,00	1.804,89	9.298,12	45.191,29	1.215,46	292.946,48
3							
32							
320000	29.717,80			861,19	5.906,28	25,62	36.510,89
36							
363000	5.675,85			246,46	1.213,39	86,83	7.222,53
	35.393,65	0,00	0,00	1.107,65	7.119,67	112,45	43.733,42
4							
42							
429100	1.143,09			50,68	243,16		1.436,93
	1.143,09	0,00	0,00	50,68	243,16	0,00	1.436,93
6							
61							
617000	130.762,66		7.780,60	6.225,57	29.441,35	615,21	174.825,39
	130.762,66	0,00	7.780,60	6.225,57	29.441,35	615,21	174.825,39
8							
81							
812000	902,88			40,88	193,78	13,83	1.151,37
813000	4.694,74			207,89	986,46	71,37	5.960,46
85							
850000	37.072,58		2.788,80	1.780,27	8.405,88		50.047,53
851000	43.893,35		3.076,45	2.148,74	10.556,96	24,90	59.700,40
	86.563,55	0,00	5.865,25	4.177,78	20.143,08	110,10	116.859,76

Nachweis über Leistungen für Personal (gemäß § 17 Abs. 2 Z. 1a VRV)

Voranschlag- stelle	Übertrag von Blatt 3	Pensionskasse DG- Anteil 581200 - 581299	Pensionskasse DG- Anteil 582000 - 582099	Sozialleistungen 590000 - 590999			Gesamtsumme
0							
01							
010000	326.418,91	936,96		5.014,40			332.370,27
010100	47.727,22			915,00			48.642,22
02							
022000	1.182,09						1.182,09
08							
080000	7.112,90						7.112,90
09							
091000	0,00			8.306,06			8.306,06
	382.441,12	936,96	0,00	14.235,46	0,00	0,00	397.613,54
2							
21							
211000	73.483,95	787,68		413,44			74.685,07
211100	10.484,08			174,52			10.658,60
212000	126.399,30	896,30		731,18			128.026,78
23							
232000	56.075,84	448,48		893,85			57.418,17
232100	13.841,01						13.841,01
232110	9.830,99						9.830,99
232120	2.461,31						2.461,31
232200	370,00						370,00
	292.946,48	2.132,46	0,00	2.212,99	0,00	0,00	297.291,93
3							
32							
320000	36.510,89	248,00					36.758,89
36							
363000	7.222,53						7.222,53
	43.733,42	248,00	0,00	0,00	0,00	0,00	43.981,42
4							
42							
429100	1.436,93	17,01		10,39			1.464,33
	1.436,93	17,01	0,00	10,39	0,00	0,00	1.464,33
6							
61							
617000	174.825,39	745,12		1.149,40			176.719,91
	174.825,39	745,12	0,00	1.149,40	0,00	0,00	176.719,91
8							
81							
812000	1.151,37	13,44		16,80			1.181,61
813000	5.960,46						5.960,46
85							
850000	50.047,53						50.047,53
851000	59.700,40	114,80		615,65			60.430,85
	116.859,76	128,24	0,00	632,45	0,00	0,00	117.620,45

Nachweis über Leistungen für Personal (gemäß § 17 Abs. 2 Z. 1a VRV)

Voranschlag- stelle	Namentliche Bezeichnung des Abschnitts (Unterabschnitt)	Geldbezüge für Beamte der Verwaltung 500000 - 500999	Geldbezüge für Vertragsbedienstete I 510000 - 510999	Geldbezüge für Vertragsbedienstete II 511000 - 511999	Geldbezüge für sonst. Bedienstete (Ang.ganzj.Besch.) 520000 - 520999	Geldbezüge für sonst. Bedienstete (Ang.n.ganzj.Besch.) 522000 - 522999	Zwischen- summe Blatt 1
9	FINANZWIRTSCHAFT						
90							
900000	Finanzabteilung u. Finanzverwaltung	39.487,64	64.334,40				103.822,04
	Summe der Gruppe 9	39.487,64	64.334,40	0,00	0,00	0,00	103.822,04
	Gesamtsumme	147.431,84	237.222,16	454.212,39	1.883,24	17.262,20	858.011,83

Nachweis über Leistungen für Personal (gemäß § 17 Abs. 2 Z. 1a VRV)

Voran- schlag- stelle	Übertrag von Blatt 1	Geldbezüge für sonst. Bedienstete (Arb.n.ganzj.Besch.) 523000 - 523999	Reisegebühren 560000 - 560999	Sonstige Aufwands- entschädigung 563000 - 563999	Mehrleistungs- vergütungen 565000 - 565999	Zuwendungen aus Anlass von Dienstjubiläen 566000 - 566999	Zwischen- summe Blatt 2
9							
90							
900000	103.822,04		624,24		737,87		105.184,15
	103.822,04	0,00	624,24	0,00	737,87	0,00	105.184,15
	858.011,83	20.205,58	5.249,75	2.930,99	17.832,78	0,00	904.230,93

Nachweis über Leistungen für Personal (gemäß § 17 Abs. 2 Z. 1a VRV)

Voran- schlag- stelle	Übertrag von Blatt 2	Arbeiter ganzjährig beschäftigt 521000 - 521999	Sonstige Nebengebühren 569000 - 569999	DGB zum Ausgleichs- fonds für Familienbeihilfe 580000 - 580999	Sonstige DGB zur sozialen Sicherheit 581000 - 581099	Beitrag Mv- Kassen 581100 - 581199	Zwischen- summe Blatt 3
9							
90							
900000	105.184,15		4.475,68	4.916,53	16.350,83	107,03	131.034,22
	105.184,15	0,00	4.475,68	4.916,53	16.350,83	107,03	131.034,22
	904.230,93	0,00	21.666,10	39.788,22	166.193,20	11.398,87	1.143.277,32

Nachweis über Leistungen für Personal (gemäß § 17 Abs. 2 Z. 1a VRV)

Voranschlag- stelle	Übertrag von Blatt 3	Pensionskasse DG- Anteil 581200 - 581299	Pensionskasse DG- Anteil 582000 - 582099	Sozialleistungen 590000 - 590999			Gesamtsumme
9 90 900000	131.034,22			1.480,00			132.514,22
	131.034,22	0,00	0,00	1.480,00	0,00	0,00	132.514,22
	1.143.277,32	4.207,79	0,00	19.720,69	0,00	0,00	1.167.205,80

Nachweis über Leistungen für Personal (gemäß § 17 Abs. 2 Z. 1a VRV)

Gliederung	Posten	Betrag
Geldbezüge für Beamte der Verwaltung	500000 - 500999	147.431,84
Geldbezüge für Vertragsbedienstete I	510000 - 510999	237.222,16
Geldbezüge für Vertragsdienstete II	511000 - 511999	454.212,39
Geldbezüge für sonst. Bedienstete (Ang.n.ganzj.Besch.)	520000 - 520999	1.883,24
Geldbezüge für sonst. Bedienstete (Ang.n.ganzj.Besch.)	522000 - 522999	17.262,20
Geldbezüge für sonst. Bedienstete (Arb.n.ganzj.Besch.)	523000 - 523999	20.205,58
Reisegebühren	560000 - 560999	5.249,75
Sonstige Aufwandsentschädigungen	563000 - 563999	2.930,99
Mehrleistungsvergütungen	565000 - 565999	17.832,78
Zuwendungen aus Anlass von Dienstjubiläen	566000 - 566999	0,00
Belohnungen	521000 - 521999	0,00
Sonstige Nebengebühren	569000 - 569999	21.666,10
DGB zum Ausgleichsfonds für Familienbeihilfe	580000 - 580999	39.788,22
Sonstige DGB zur sozialen Sicherheit	581000 - 581099	166.193,20
Beiträge Mv- Kassen	581100 - 581199	11.398,87
Pensionskasse DG-Anteil	581200 - 581299	4.207,79
Pensionskasse DG-Anteil	582000 - 582099	0,00
Sozialleistungen	590000 - 590999	19.720,69
Summe		1.167.205,80

Nachweis über Stromkosten, Nahwärme, Telefonkosten, Versicherungen, Geringwertige Wirtschaftsgüter, Investitionen, Gaskosten

Voranschlag- stelle	Namentliche Bezeichnung des Abschnitts (Unterabschnitt)	Stromkosten	Nahwärme	Telefonkosten	Versicherungen	Geringwertige Wirtschaftsgüter	Zwischen- summe Blatt 1
		600000 - 600999	603000 - 603999	631000 - 631999	670000 - 670999	400000 - 400999	
0	VERTRETUNGSKÖRPER UND ALLGEMEINE VERWALTUNG						
00	Vertretungskörper						
000000	Gemeindevertretung			817,99	568,00	149,00	1.534,99
01	Hauptverwaltung						
010000	Gemeindeamt	5.879,65	8.792,99	12.145,09	2.268,23	2.163,15	31.249,11
010100	Gemeindeamt- Techniker			266,76			266,76
019000	Repräsentationen					79,22	79,22
	Summe der Gruppe 0	5.879,65	8.792,99	13.229,84	2.836,23	2.391,37	33.130,08
1	ÖFFENTLICHE ORDNUNG UND SICHERHEIT						
16	Feuerwehrwesen						
163000	Freiwillige Feuerwehren				1.156,13	38,40	1.194,53
	Summe der Gruppe 1	0,00	0,00	0,00	1.156,13	38,40	1.194,53
2	UNTERRICHT, ERZIEHUNG SPORT UND WISSENSCHAFT						
21	Allgemeinbildender Unterricht						
211000	Volksschule	10.624,94	24.657,53	1.538,30	1.638,00	2.369,88	40.828,65
211100	Volksschule Magdalenaberg	1.403,11	4.982,16	308,51	1.183,85	1.162,24	9.039,87
212000	Hauptschulen	10.624,96	24.657,54	978,53	3.393,08	9.664,11	49.318,22
23	Förderung des Unterrichtes						
232000	Schülerauspeisung				160,00	556,09	716,09
25	Außerschulische Jugenderziehung						
250000	Hort Pettenbach						0,00
259000	Jugendzentrum				712,63		712,63
26	Sport und außerschul. Leibeserziehung						
262000	Sportplätze				170,00	7,56	177,56
	Summe der Gruppe 2	22.653,01	54.297,23	2.825,34	7.257,56	13.759,88	100.793,02
3	KUNST, KULTUR UND KULTUS						
32	Musik und darstellende Kunst						
320000	Ausbildung in Musik und darstellender Kunst	1.864,88	6.854,31	429,36	1.144,86	1.898,36	12.191,77
321000	Einrichtungen der Musikpflege				170,00		170,00
36	Heimatspflege						
362000	Denkmalpflege				76,00	66,41	142,41
363000	Ortsbildpflege			237,54		506,25	743,79
369000	Sonstige Einrichtungen und Maßnahmen					90,07	90,07
38	Sonstige Kulturpflege						
380000	Einrichtungen der Kulturpflege				369,91		369,91
	Summe der Gruppe 3	1.864,88	6.854,31	666,90	1.760,77	2.561,09	13.707,95
4	SOZIALE WOHLFAHRT UND WOHNBAUFÖRDERUNG						
42	Freie Wohlfahrt						
423000	Essen auf Rädern					1.099,03	1.099,03
429100	Pflegeheime	210,91					210,91
	Summe der Gruppe 4	210,91	0,00	0,00	0,00	1.099,03	1.309,94
6	STRASSEN- UND WASSER- BAU, VERKEHR						
61	Straßenbau						
612000	Gemeindestraßen				568,00	3.316,89	3.884,89
616000	Sonst. Strassen u. Wege					449,76	449,76

Nachweis über Stromkosten, Nahwärme, Telefonkosten, Versicherungen, Geringwertige Wirtschaftsgüter, Investitionen, Gaskosten

Voran- schlag- stelle	Übertrag von Blatt 1	Investitionen 000000 - 099999	Gaskosten 601000 - 601999	Miete 700000 - 700000	Betriebskosten 700100 - 700199	Gesamtsumme
0						
00						
000000	1.534,99					1.534,99
01						
010000	31.249,11			13.544,54	10.627,33	55.420,98
010100	266,76					266,76
019000	79,22					79,22
	33.130,08	0,00	0,00	13.544,54	10.627,33	57.301,95
1						
16						
163000	1.194,53			1.896,00	7.401,19	10.491,72
	1.194,53	0,00	0,00	1.896,00	7.401,19	10.491,72
2						
21						
211000	40.828,65			34.462,08	20.137,73	95.428,46
211100	9.039,87					9.039,87
212000	49.318,22			34.462,08	23.475,28	107.255,58
23						
232000	716,09			7.179,62	2.803,70	10.699,41
25						
250000	0,00			8.615,62	3.363,78	11.979,40
259000	712,63					712,63
26						
262000	177,56			15.171,60	14.379,64	29.728,80
	100.793,02	0,00	0,00	99.891,00	64.160,13	264.844,15
3						
32						
320000	12.191,77		103,46			12.295,23
321000	170,00				1.441,44	1.611,44
36						
362000	142,41					142,41
363000	743,79					743,79
369000	90,07					90,07
38						
380000	369,91					369,91
	13.707,95	0,00	103,46	0,00	1.441,44	15.252,85
4						
42						
423000	1.099,03					1.099,03
429100	210,91		794,43	8.051,02		9.056,36
	1.309,94	0,00	794,43	8.051,02	0,00	10.155,39
6						
61						
612000	3.884,89	4.870,87		3.334,00		12.089,76
616000	449,76					449,76

Nachweis über Stromkosten, Nahwärme, Telefonkosten, Versicherungen, Geringwertige Wirtschaftsgüter, Investitionen, Gaskosten

Voranschlag- stelle	Namentliche Bezeichnung des Abschnitts (Unterabschnitt)	Stromkosten	Nahwärme	Telefonkosten	Versicherungen	Geringwertige Wirtschaftsgüter	Zwischen- summe Blatt 1
		600000 - 600999	603000 - 603999	631000 - 631999	670000 - 670999	400000 - 400999	
617000	Bauhöfe	1.846,15		1.016,97	3.521,36	3.288,89	9.673,37
	Summe der Gruppe 6	1.846,15	0,00	1.016,97	4.089,36	7.055,54	14.008,02
8	DIENSTLEISTUNGEN						
81	Öffentliche Einrichtungen						
813000	Abfallbeseitigung	484,12			111,99	247,50	843,61
814000	Straßenreinigung			403,29		1.591,80	1.995,09
815000	Park- und Gartenanlagen, Kinderspielplätze					608,68	608,68
816000	Öffentliche Beleuchtung und öffentliche Uhren	12.322,52					12.322,52
817000	Friedhöfe	268,84			363,42	267,78	900,04
84	Liegenschaften						
841000	Grundstücksgleiche Rechte						0,00
85	Betriebe mit marktbest. Tätigkeit						
850000	Wasserversorgung	18.057,71		1.642,12	2.929,55	6.903,45	29.532,83
851000	Abwasserbeseitigung	18.320,54		2.450,40	5.711,00	1.916,03	28.397,97
853000	Wohn- und Geschäftsgebäude	713,45	2.787,69		994,19	4,95	4.500,28
	Summe der Gruppe 8	50.167,18	2.787,69	4.495,81	10.110,15	11.540,19	79.101,02
9	FINANZWIRTSCHAFT						
90							
900000	Finanzabteilung u. Finanzverwaltung			482,24	92,84	538,47	1.113,55
	Summe der Gruppe 9	0,00	0,00	482,24	92,84	538,47	1.113,55
	Gesamtsumme	82.621,78	72.732,22	22.717,10	27.303,04	38.983,97	244.358,11

Nachweis über Stromkosten, Nahwärme, Telefonkosten, Versicherungen, Geringwertige Wirtschaftsgüter, Investitionen, Gaskosten

Voranschlag- stelle	Übertrag von Blatt 1	Investitionen 000000 - 099999	Gaskosten 601000 - 601999	Miete 700000 - 700000	Betriebskosten 700100 - 700199	Gesamtsumme
617000	9.673,37		5.622,99			15.296,36
	14.008,02	4.870,87	5.622,99	3.334,00	0,00	27.835,88
8						
81						
813000	843,61					843,61
814000	1.995,09					1.995,09
815000	608,68			1.423,60	1.851,30	3.883,58
816000	12.322,52					12.322,52
817000	900,04					900,04
84						
841000	0,00	5.543,17		60,89		5.604,06
85						
850000	29.532,83	8.208,62		17,13		37.758,58
851000	28.397,97			68,42		28.466,39
853000	4.500,28			1.950,00	3.253,98	9.704,26
	79.101,02	13.751,79	0,00	3.520,04	5.105,28	101.478,13
9						
90						
900000	1.113,55					1.113,55
	1.113,55	0,00	0,00	0,00	0,00	1.113,55
	244.358,11	18.622,66	6.520,88	130.236,60	88.735,37	488.473,62

Nachweis über Instandhaltungen

Voranschlag- stelle	Namentliche Bezeichnung des Abschnitts (Unterabschnitt)	Instandhaltung von Grund und Boden 610000 - 610999	Instandhaltung von Straßenbauten 611000 - 611999	Instandhaltung vo Wasser-und Kanalisation anlagen 612000 - 612999	Instandhaltung von sonstigen Grundstück- einrichtungen 613000 - 613999	Instandhaltung von Gebäuden 614000 - 614999	Zwischen- summe Blatt 1
0	VERTRETUNGSKÖRPER UND ALLGEMEINE VERWALTUNG						
01	Hauptverwaltung						
010000	Gemeindeamt					638,33	638,33
	Summe der Gruppe 0	0,00	0,00	0,00	0,00	638,33	638,33
1	ÖFFENTLICHE ORDNUNG UND SICHERHEIT						
16	Feuerwehrwesen						
163000	Freiwillige Feuerwehren						0,00
	Summe der Gruppe 1	0,00	0,00	0,00	0,00	0,00	0,00
2	UNTERRICHT, ERZIEHUNG SPORT UND WISSENSCHAFT						
21	Allgemeinbildender Unterricht						
211000	Volksschule					64,17	64,17
211100	Volksschule Magdalenaberg					168,85	168,85
212000	Hauptschulen					326,33	326,33
23	Förderung des Unterrichtes						
232000	Schülerausspeisung						0,00
	Summe der Gruppe 2	0,00	0,00	0,00	0,00	559,35	559,35
3	KUNST, KULTUR UND KULTUS						
32	Musik und darstellende Kunst						
320000	Ausbildung in Musik und darstellender Kunst					667,63	667,63
36	Heimatspflege						
360000	Heimatismuseen					7.000,00	7.000,00
362100	Denkmalpflege (Seisenburg)					2.446,51	2.446,51
363000	Ortsbildpflege						0,00
	Summe der Gruppe 3	0,00	0,00	0,00	0,00	10.114,14	10.114,14
5	GESUNDHEIT						
51	Gesundheitsdienst						
510000	Medizinische Bereichsversorgung						0,00
	Summe der Gruppe 5	0,00	0,00	0,00	0,00	0,00	0,00
6	STRASSEN- UND WASSER- BAU, VERKEHR						
61	Straßenbau						
612000	Gemeindestraßen		30.424,58				30.424,58
616000	Sonst. Strassen u. Wege		413,52				413,52
617000	Bauhöfe					22,54	22,54
63	Schutzwasserbau						
633000	Wildbachverbauung		330,62				330,62
	Summe der Gruppe 6	0,00	31.168,72	0,00	0,00	22,54	31.191,26
8	DIENSTLEISTUNGEN						
81	Öffentliche Einrichtungen						
816000	Öffentliche Beleuchtung und öffentliche Uhren						0,00
817000	Friedhöfe					239,76	239,76
85	Betriebe mit marktbest. Tätigkeit						
850000	Wasserversorgung			16.870,66		43,21	16.913,87
851000	Abwasserbeseitigung			24.721,04		140,75	24.861,79

Nachweis über Instandhaltungen

Voranschlag- stelle	Übertrag von Blatt 1	Instandhaltung von	Instandhaltung von	Instandhaltung von	618000 - 618999	619000 - 619999	Gesamtsumme
		Maschinen und masch. Anlagen 615000 - 615999	Fahrzeugen 616000 - 616999	Sonderanlagen 617000 - 617999			
0							
01							
010000	638,33				12.290,15		12.928,48
	638,33	0,00	0,00	0,00	12.290,15	0,00	12.928,48
1							
16							
163000	0,00					37,68	37,68
	0,00	0,00	0,00	0,00	0,00	37,68	37,68
2							
21							
211000	64,17				1.344,82		1.408,99
211100	168,85				261,82		430,67
212000	326,33			3,60	2.572,33	1.894,80	4.797,06
23							
232000	0,00				628,38		628,38
	559,35	0,00	0,00	3,60	4.807,35	1.894,80	7.265,10
3							
32							
320000	667,63				837,22		1.504,85
36							
360000	7.000,00						7.000,00
362100	2.446,51						2.446,51
363000	0,00			135,03	510,45		645,48
	10.114,14	0,00	0,00	135,03	1.347,67	0,00	11.596,84
5							
51							
510000	0,00				159,50		159,50
	0,00	0,00	0,00	0,00	159,50	0,00	159,50
6							
61							
612000	30.424,58				600,61		31.025,19
616000	413,52						413,52
617000	22,54			16.372,29	293,11		16.687,94
63							
633000	330,62				984,96		1.315,58
	31.191,26	0,00	0,00	16.372,29	1.878,68	0,00	49.442,23
8							
81							
816000	0,00					7.371,38	7.371,38
817000	239,76						239,76
85							
850000	16.913,87			208,33			17.122,20
851000	24.861,79			1.020,82	169,98		26.052,59

Nachweis über Instandhaltungen

Voranschlag- stelle	Namentliche Bezeichnung des Abschnitts (Unterabschnitt)	Instandhaltung von Grund und Boden 610000 - 610999	Instandhaltung von Straßenbauten 611000 - 611999	Instandhaltung vo Wasser-und Kanalisation anlagen 612000 - 612999	Instandhaltung von sonstigen Grundstück- einrichtungen 613000 - 613999	Instandhaltung von Gebäuden 614000 - 614999	Zwischen- summe Blatt 1
853000	Wohn- und Geschäftsgebäude					1.630,62	1.630,62
	Summe der Gruppe 8	0,00	0,00	41.591,70	0,00	2.054,34	43.646,04
	Gesamtsumme	0,00	31.168,72	41.591,70	0,00	13.388,70	86.149,12

Nachweis über Instandhaltungen

Voranschlag- stelle	Übertrag von Blatt 1	Instandhaltung von Maschinen und masch. Anlagen 615000 - 615999	Instandhaltung von Fahrzeugen 616000 - 616999	Instandhaltung von Sonderanlagen 617000 - 617999	618000 - 618999	619000 - 619999	Gesamtsumme
853000	1.630,62						1.630,62
	43.646,04	0,00	0,00	1.229,15	169,98	7.371,38	52.416,55
	86.149,12	0,00	0,00	17.740,07	20.653,33	9.303,86	133.846,38

Nachweis über die Transfers von und an Träger(n) des öffentlichen Rechts (gemäß § 17 Abs. 2 Z. 2 VRV)

HH-Stelle	Bezeichnung Ansatz	Bezeichnung Post	Einnahmen	Ausgaben
Zuschüsse vom Bund				
2/010000+860000	Gemeindeamt	Lfd. TZ vom Bund	200,00	
2/021000+817000	Statistisches Amt	Kostensätze des Bundes	1.341,52	
2/024000+817000	Wahlamt	Kostensätze des Bundes	5.620,89	
2/851000+860204	Abwasserbeseitigung	Zinsenzuschüsse (BA04)	22.024,29	
2/851000+860206	Abwasserbeseitigung	Zinsenzuschüsse (BA06)	9.469,87	
2/851000+860207	Abwasserbeseitigung	Zinsenzuschüsse (BA07)	6.499,00	
2/851000+860209	Abwasserbeseitigung	Zinsenzuschüsse (BA09)	1.433,63	
2/851000+860210	Abwasserbeseitigung	Zinsenzuschüsse (BA10)	1.257,00	
2/851000+860211	Abwasserbeseitigung	Zinsenzuschüsse (BA11)	2.372,24	
2/851000+870204	Abwasserbeseitigung	Tilgungszuschüsse BA04	124.410,59	
2/851000+870206	Abwasserbeseitigung	Tilgungszuschüsse (BA06)	32.328,63	
2/851000+870207	Abwasserbeseitigung	Tilgungszuschüsse (BA07)	27.149,29	
2/851000+870209	Abwasserbeseitigung	Tilgungszuschüsse (BA09)	21.323,53	
6/850300+870000	Steuerung der WVA	KTZ vom Bund	22.513,95	
Summe Zuschüsse vom Bund			277.944,43	0,00
Zuschüsse von Ländern				
1/080000-751100	Pensionen, soweit nicht aufgeteilt	Lfd. TZ an Land (Pensionskassa)		166.907,31
1/211000-751000	Volksschule	Lfd. TZ an Land (Landesbildstelle)		1.450,57
1/211100-751000	Volksschule Magdalenberg	Lfd. TZ an Land (Landesbildstelle)		215,90
1/212000-751000	Hauptschulen	Lfd. TZ an Land (Landesbildstelle)		1.652,97
1/212100-757100	Nachmittagsbetreuung HS	Lfd. TZ an priv. Institutionen JZ		3.209,27
1/220000-720000	Berufsbildende Pflichtschulen	Lfd. Schulerhaltungsaufwand		26.371,48
1/220000-720100	Berufsbildende Pflichtschulen	Bau- und Einrichtungsaufwand		21.688,00
1/510000-751000	Medizinische Bereichsversorgung	Lfd. TZ an Land (Sanitätsbeitrag)		12.883,00
1/562000-751000	Krankenanstaltenbeitrag	Lfd. TZ an Land		927.182,00
1/633000-771000	Wildbachverbauung	KTZ an Land		2.503,23
1/690000-751000	O.Ö. Verkehrsverbund	Lfd. TZ an Land (Verkehrsverbund)		12.249,20
1/814000-720000	Straßenreinigung	Kostenbeiträge für Leistungen		10.199,40
1/930000-751000	Landesumlage	Lfd. TZ an Land		233.075,25
2/024000+817100	Wahlamt	Kostensätze des Landes	6,30	
2/025000+817000	Staatsbürgerschaft	Kostensätze für sonstige Leistung	790,40	
2/031000+861000	Amt für Raumordnung und Raumplanung	Lfd. TZ vom Land	104,90	
2/179000+871000	Sonstige Einrichtungen und Maßnahme Katastrophenfälle	KTZ vom Land	7.749,15	
2/211000+861000	Volksschule	Lfd. TZ vom Land (Schulbücherei)	300,00	
2/211100+861000	Volksschule Magdalenberg	KTZ vom Land	180,00	
2/212000+861000	Hauptschulen	Lfd. TZ vom Land Schulbücherei	450,00	
2/232100+861000	Schülerbeaufsichtigung	Lfd. TZ vom Land	7.319,31	
2/232110+861000	Schülerbeaufsichtigung VS	Lfd. TZ vom Land	5.172,41	
2/232120+861000	Schülerbeaufsichtigung VSM	Lfd. TZ vom Land	1.916,28	
2/232200+861000	Schülerbetreuung	Lfd. TZ vom Land	300,00	
2/232200+871000	Schülerbetreuung	KTZ vom Land	235,00	
2/240000+861300	Kindergarten	Lfd. TZ vom Land (Kindergartenkindertransport)	39.913,70	
2/259010+861000	Jugendtaxi	Lfd. TZ vom Land	3.200,00	
2/429100+871000	Pflegeheime	KTZ vom Land	2.200,00	
2/562000+828000	Krankenanstaltenbeitrag	Rückersätze von Ausgaben	12.161,00	
2/612000+871000	Gemeindestrassen	KTZ vom Land	10.163,91	

Nachweis über die Transfers von und an Träger(n) des öffentlichen Rechts (gemäß § 17 Abs. 2 Z. 2 VRV)

HH-Stelle	Bezeichnung Ansatz	Bezeichnung Post	Einnahmen	Ausgaben
2/853000+861200	Wohn- und Geschäftsgebäude	Laufende TZ vom Land	2.217,00	
2/940000+861100	Bedarfszuweisungen	Lfd. TZ vom Land (BZ)	266.000,00	
6/212000+871000	Hauptschulen	KTZ vom Land	30.000,00	
6/212000+871100	Hauptschulen	KTZ vom Land (BZ)	30.000,00	
6/212200+871000	Sanierung VS, VSM und HS Pettenbach	KTZ vom Land	18.000,00	
6/212200+871100	Sanierung VS, VSM und HS Pettenbach	KTZ vom Land (BZ)	18.000,00	
6/612000+871100	Ortsumfahrung	KTZ vom Land (BZ)	100.000,00	
6/616109+871100	Güterwege Instanhaltungen	KTZ vom Land (BZ)	33.800,00	
6/789000+871100	Grundankäufe TIZ Kirchdorf	KTZ vom Land (BZ)	5.292,00	
Summe Zuschüsse von Ländern			595.471,36	1.419.587,58
Zuschüsse von Gemeinden				
1/211000-720000	Volksschule	Kostenbeiträge für Leistungen (Gastschulbeiträge)		8.555,20
1/212000-720000	Hauptschulen	Kostenbeiträge für Leistungen (Gastschulbeiträge)		14.747,89
1/212000-720001	Hauptschulen	Kostenbeiträge für Leistungen Gastschulbeiträge Poly		29.580,14
1/212000-720002	Hauptschulen	Kostenbeiträge für Leistungen Gastschulbeiträge Sonderschu		23.372,67
1/240000-720000	Kindergarten	Lfd. Schulerhaltungsaufwand		3.100,00
1/320000-720000	Errichtung einer Musikschule	Lfd. Erhaltungsaufwand		2.950,00
1/419000-752000	Sonstige Einrichtungen und Maßnahmen	Lfd. TZ an den SHV		1.167.091,52
1/616100-752000	Sonst. Strassen u. Wege (Güterwege)	lfd.TZ an Wegeerhaltungsverb. Instandhaltung		54.614,00
2/211000+817100	Volksschule	Kostenersätze (Gastschulbeiträge)	5.042,38	
2/211100+817100	Volksschule Magdalenaberg	Kostenersätze (Gastschulbeiträge)	6.843,23	
2/212000+817100	Hauptschulen	Kostenersätze (Gastschulbeiträge)	68.140,85	
2/240000+817100	Kindergarten	Kostenersätze (Gastschulbeiträge)	700,00	
2/320000+817000	Errichtung einer Musikschule	Kostenersätze (Kopierpapier u. Tel.	552,00	
Summe Zuschüsse von Gemeinden			81.278,46	1.304.011,42
Gesamtsumme			954.694,25	2.723.599,00

Nachweis über Zuführungen an und Entnahmen aus Rücklagen (gemäß § 17 Abs. 2 Z. 3 VRV)

Nr.	Bezeichnung	Geldinstitut/Sparbuch Nr. VA-Stellen	Stand zu Beginn des Finanzjahres	Zugang	Abgang	Stand am Ende des Finanzjahres
3/912000/0000000/1	Zweckgebundene Versicherungsleistun (Bgm)		62.315,93	6.256,20	0,00	68.572,13
		1/000000-298000 2/000000+298000				
3/912004/0000000/1	Rücklage WVA		0,00	638,60	0,00	638,60
	Rücklage WVA	1/850000-298000 2/850000+298000				
3/912005/0000000/1	Rücklage ABA		0,00	59.083,81	0,00	59.083,81
	Rücklage ABA	1/851000-298000 2/851000+298000				
	Gesamtsummen		62.315,93	65.978,61	0,00	128.294,54

Nachweis der Darlehensschulden und des Schuldendienstes (gemäß § 17 Abs. 2 Z. 4a VRV)

Kto-Nummer	Darlehensgeber/Sitz des Gläubigers Aktenzahl Genehmigungsdatum	Verwendungszweck GR Beschlussdatum Genehmigungsvermerk	Zinssatz Laufzeit Währung	(1) HH-Stelle Zugang (2) HH-Stelle Tilgung (3) HH-Stelle Zinsen	(4) HH-Stelle Ersätze-Tilgung (5) HH-Stelle Ersätze-Zinsen
Schuldenart 1	Schulden, deren Schuldendienst mehr als zur Hälfte aus allgemeinen Deckungsmitteln getragen sind, soweit sie nicht ZZ. 2 bis 4 zuzuordnen sind				
1198/3	Raiffeisenbank Pettenbach/AUT 6 M Euribor + 0,04% 30.08.2001	Deckung des AOH- Kto. 20.035.796 20.06.2001 Kindergarten, Musikschule, General- san.Spield,Ortsraumge Gem-420154/20-2001-Sal	1,24% 2001 - 2011 EUR	(2) 1/240000-346000 (3) 1/240000-650000	
1198/3	Raiffeisenbank Pettenbach/AUT 6 M Euribor + 0,04% 30.08.2001	Deckung des AOH- Kto. 20.035.796 20.06.2001 Kindergarten, Musikschule, General- san.Spield,Ortsraumge Gem-420154/20-2001-Sal	1,24% 2001 - 2011 EUR	(2) 1/320000-346000 (3) 1/320000-650000	
1198/3	Raiffeisenbank Pettenbach/AUT 6 M Euribor + 0,04% 30.08.2001	Deckung des AOH- Kto. 20.035.796 20.06.2001 Kindergarten, Musikschule, General- san.Spield,Ortsraumge Gem-420154/20-2001-Sal	1,24% 2001 - 2011 EUR	(2) 1/612000-346100 (3) 1/612000-650100	
1198/3	Raiffeisenbank Pettenbach/AUT 6 M Euribor + 0,04% 30.08.2001	Deckung des AOH- Kto. 20.035.796 20.06.2001 Kindergarten, Musikschule, General- san.Spield,Ortsraumge Gem-420154/20-2001-Sal	1,24% 2001 - 2011 EUR	(2) 1/612000-346300 (3) 1/612000-650300	
1198/3	Raiffeisenbank Pettenbach/AUT 6 M Euribor + 0,04% 30.08.2001	Deckung des AOH- Kto. 20.035.796 20.06.2001 Kindergarten, Musikschule, General- san.Spield,Ortsraumge Gem-420154/20-2001-Sal	1,24% 2001 - 2011 EUR	(2) 1/612000-346400 (3) 1/612000-650400	
6168/2	Almtaler Volksbank/AUT 3M Euribor + 0,67%	Katastrophenschäden an Güterwegen Kto. 50102692203	1,57% 2010 - 2020 EUR	(1) 6/616109+346000 (2) 1/616100-346100 (3) 1/616100-650100	
6170/6	Bawag PSK/AUT 6 M CHF +0,25% 20.04.2005	Zwischenfinanzierungsdarlehen Schul 03.03.2005sanierung Kto. 00152-013-760 Gem-420154/26-2005-Sal	0,43% 2005 - 2015 CHF	(1) 6/212290+346000 (2) 5/212290-346000 (3) 1/211000-650900	
6170/1	Bawag PSK/AUT 6 M Euribor + 0,12% 26.04.2001	Güterwege Gesamtprojekt 22.02.2001 Kto. 115.0857 Gem-420154/16-2001-Sal	1,32% 2001 - 2011 EUR	(1) 6/616400+346000 (2) 1/616100-346400 (3) 1/616100-650400	
6170/12	Bawag PSK/AUT 3m EUR + 0,44%	Deckung AOH -FF Pettenbach, KIGA, 24.06.2010Sportanlage, Amtsgebäude Kto. 540-036-063	0,7% 2010 - 2030 EUR	(1) 6/163600+346000 (2) 1/163000-346000 (3) 1/163000-650000	
6170/13	Bawag PSK/AUT	Ortsumfahrung 3 Monats- Euribor+ 0,35% Kto. 00540-036-110	0,64% 2010 - 2030 EUR	(1) 6/612000+346000 (2) 1/612000-346000 (3) 1/612000-650000	
6170/5	Bawag PSK/AUT 6 M Euribor + 0,00% 07.10.2003	Dümbachsanieierung 09.11.2002 Kto. 116.3040 Gem-420154/23-2003-Sal	1,2% 2003 - 2012 EUR	(1) 6/633000+346000 (2) 1/633000-346000 (3) 1/633000-650000	
6170/7	Bawag PSK/AUT 3 M Euribor + 0,12% 27.04.2007	Sanierung Caritas Kindergarten 14.12.2006 Gem-420154/30-2007-Sal	1,1% 2007 - 2027 EUR	(1) 6/240100+346000 (2) 1/240000-346100 (3) 1/240000-650100	
6170/6	Bawag PSK/AUT 6 M CHF +0,25% 20.04.2005	Zwischenfinanzierungsdarlehen Schul 03.03.2005sanierung Kto. 00152-013-760 Gem-420154/26-2005-Sal	0,43% 2005 - 2015 CHF	(1) 6/212290+346000 (2) 5/212290-346000 (3) 1/211100-650900	
6170/12	Bawag PSK/AUT 3m EUR + 0,44%	Deckung AOH -FF Pettenbach, KIGA, 24.06.2010Sportanlage, Amtsgebäude Kto. 540-036-063	0,7% 2010 - 2030 EUR	(1) 6/240100+346000 (2) 1/240000-346200 (3) 1/240000-650200	

Nachweis der Darlehensschulden und des Schuldendienstes (gemäß § 17 Abs. 2 Z. 4a VRV)

Kto-Nummer	Ursprüngliche Darlehenshöhe	Darlehensrest Jahresanfang	Zugang	Tilgung	Zinsen	Gesamt Schuldendienst	Ersätze	Nettoaufwand	Darlehensrest Jahresende
Schuldenart 1									
1198/3	20.264,93 (164.755,50)	1.149,69 (9.347,04)	0,00	1.149,69	9,15	1.158,84	0,00	1.158,84	0,00
1198/3	30.759,85 (164.755,50)	1.745,09 (9.347,04)	0,00	1.745,09	13,90	1.758,99	0,00	1.758,99	0,00
1198/3	35.521,29 (164.755,50)	2.015,22 (9.347,04)	0,00	2.015,22	16,05	2.031,27	0,00	2.031,27	0,00
1198/3	75.243,84 (164.755,50)	4.268,79 (9.347,04)	0,00	4.268,79	33,99	4.302,78	0,00	4.302,78	0,00
1198/3	2.965,60 (164.755,50)	168,25 (9.347,04)	0,00	168,25	1,34	169,59	0,00	169,59	0,00
6168/2	19.500,00	19.500,00	0,00	1.950,00	292,03	2.242,03	0,00	2.242,03	17.550,00
6170/12	34.893,76 (344.800,00)	34.070,02 (336.660,32)	0,00	1.473,03	599,98	2.073,01	0,00	2.073,01	32.596,99 (322.104,66)
6170/1	218.018,50	24.823,41	0,00	24.823,41	290,58	25.113,99	0,00	25.113,99	0,00
6170/13	950.000,00	685.366,77	163.681,15	37.673,05	14.596,95	52.270,00	0,00	52.270,00	811.374,87
6170/7	100.000,00	84.552,22	0,00	4.758,75	1.133,79	5.892,54	0,00	5.892,54	79.793,47
6170/6	68.000,00 (170.000,00)	68.000,00 (170.000,00)	0,00	0,00	335,27	335,27	0,00	335,27	68.000,00 (170.000,00)
6170/5	184.150,00	50.070,47	0,00	24.875,90	550,68	25.426,58	0,00	25.426,58	25.194,57
6170/6	34.000,00 (170.000,00)	34.000,00 (170.000,00)	0,00	0,00	167,63	167,63	0,00	167,63	34.000,00 (170.000,00)
6170/12	70.097,84 (344.800,00)	68.443,04 (336.660,32)	0,00	2.959,17	1.205,29	4.164,46	0,00	4.164,46	65.483,87 (322.104,66)

Nachweis der Darlehensschulden und des Schuldendienstes (gemäß § 17 Abs. 2 Z. 4a VRV)

Kto-Nummer	Darlehensgeber/Sitz des Gläubigers Aktenzahl Genehmigungsdatum	GR Beschlussdatum	Verwendungszweck Genehmigungsvermerk	Zinssatz Laufzeit Währung	(1) HH-Stelle Zugang (2) HH-Stelle Tilgung (3) HH-Stelle Zinsen	(4) HH-Stelle Ersätze-Tilgung (5) HH-Stelle Ersätze-Zinsen
6170/12	Bawag PSK/AUT 3m EUR + 0,44%	24.06.2010	Deckung AOH -FF Pettenbach, KIGA, Sportanlage, Amtsgebäude Kto. 540-036-063	0,7% 2010 - 2030 EUR	(1) 6/262000+346000 (2) 1/262000-346000 (3) 1/262000-650000	
6170/6	Bawag PSK/AUT 6 M CHF +0,25% 20.04.2005	03.03.2005	Zwischenfinanzierungsdarlehen Schul sanierung Kto. 00152-013-760 Gem-420154/26-2005-Sal	0,43% 2005 - 2015 CHF	(1) 6/212290+346000 (2) 5/212290-346000 (3) 1/212000-650900	
6170/12	Bawag PSK/AUT 3m EUR + 0,44%	24.06.2010	Deckung AOH -FF Pettenbach, KIGA, Sportanlage, Amtsgebäude Kto. 540-036-063	0,7% 2010 - 2030 EUR	(1) 6/010000+346000 (2) 1/010000-346000 (3) 1/010000-650000	
6170/12	Bawag PSK/AUT 3m EUR + 0,44%	24.06.2010	Deckung AOH -FF Pettenbach, KIGA, Sportanlage, Amtsgebäude Kto. 540-036-063	0,7% 2010 - 2030 EUR	(1) 6/616109+346000 (2) 1/616100-346000 (3) 1/616100-650000	
Summe Schuldenart 1						

Nachweis der Darlehensschulden und des Schuldendienstes (gemäß § 17 Abs. 2 Z. 4a VRV)

Kto-Nummer	Ursprüngliche Darlehenshöhe	Darlehensrest Jahresanfang	Zugang	Tilgung	Zinsen	Gesamt Schuldendienst	Ersätze	Nettoaufwand	Darlehensrest Jahresende
6170/12	36.307,44 (344.800,00)	35.450,33 (336.660,32)	0,00	1.532,71	624,28	2.156,99	0,00	2.156,99	33.917,62 (322.104,66)
6170/6	68.000,00 (170.000,00)	68.000,00 (170.000,00)	0,00	0,00	335,27	335,27	0,00	335,27	68.000,00 (170.000,00)
6170/12	188.984,88 (344.800,00)	184.523,52 (336.660,32)	0,00	7.977,96	3.249,47	11.227,43	0,00	11.227,43	176.545,56 (322.104,66)
6170/12	14.516,08 (344.800,00)	14.173,40 (336.660,32)	0,00	612,79	249,59	862,38	0,00	862,38	13.560,61 (322.104,66)
Summe Schuldenart 1	2.151.224,01	1.380.320,22	163.681,15	117.983,81	23.705,24	141.689,05	0,00	141.689,05	1.426.017,56

Nachweis der Darlehensschulden und des Schuldendienstes (gemäß § 17 Abs. 2 Z. 4a VRV)

Kto-Nummer	Darlehensgeber/Sitz des Gläubigers Aktenzahl Genehmigungsdatum	Verwendungszweck GR Beschlussdatum Genehmigungsvermerk	Zinssatz Laufzeit Währung	(1) HH-Stelle Zugang (2) HH-Stelle Tilgung (3) HH-Stelle Zinsen	(4) HH-Stelle Ersätze-Tilgung (5) HH-Stelle Ersätze-Zinsen
Schuldenart 2	Schulden für Einrichtungen der Gebietskörperschaft, bei denen jährlich ordentliche Einnahmen in der Höhe von mindestens 50 % der ordentlichen Ausgaben erzielt werden				
1198/11	Raiffeisenbank Pettenbach/AUT 6 M Euribor + 0,4% 20.04.1994	Kanalbau BA04 05.03.1994Raiffeisenbank Kto 20.034.658 Gem-1750/41-1994-Sal	1,6% 1998 - 2023 EUR	(2) 1/851000-346400 (3) 1/851000-650400	(4) 2/851000+870204 (5) 2/851000+860204
1198/13	Raiffeisenbank Pettenbach/AUT 6 M Euribor + 0,075% od SMR +0,25%	Wohnhaussanierungsdarlehen Lehrerwh Raiffeisenbank Pettenbach	1,275% 2007 - 2022 EUR	(1) 6/853000+346000 (2) 1/853000-346000 (3) 1/853000-650000	(4) 2/853000+861200 (5) 2/853000+861200
1198/10	Raiffeisenbank Pettenbach/AUT 6 M Euribor + 0,04% 20.06.2001	Deckung des AOH - Kto.20.035.796 Kanal BA03, Kanal BA05 35,4 % Gem-420154/20-2001-Sal	3,9% 2001 - 2011 EUR	(2) 1/851000-346310 (3) 1/851000-650310	
1198/12	Raiffeisenbank Pettenbach/AUT 6 M Euribor + 0,19% 22.06.2004	Kanalbau BA08 23.09.2004Raiffeisenbank Pettenbach Kto. 20.036.273 W-AW-410259/161-2004-Kit/Jd	1,46% 2005 - 2029 EUR	(1) 6/851800+346000 (2) 1/851000-346800 (3) 1/851000-650800	
1198/15	Raiffeisenbank Pettenbach/AUT 6- MonatsEuribor + 0,65%	Kanalbau BA13 (Stiftsgründe) 24.03.2011Kto. 20.037.057 6- MonatsEuribor + 0,65%	2,125% 2011 - 2044 EUR	(1) 6/851130+346000 (2) 1/851000-346130 (3) 1/851000-650130	
1198/14	Raiffeisenbank Pettenbach/AUT 6- MonatsEuribor + 0,65%	Kanalbau BA11 Bründl- Pernegger 24.03.2011Kto. 20.037.040	2,125% 2011 - 2044 EUR	(1) 6/851111+346000 (2) 1/851000-346111 (3) 1/851000-650111	
1198/15	Raiffeisenbank Pettenbach/AUT 6- MonatsEuribor + 0,65%	Kanalbau BA13 (Stiftsgründe) 24.03.2011Kto. 20.037.057 6- MonatsEuribor + 0,65%	2,125% 2011 - 2044 EUR	(1) 6/850130+346000 (2) 1/850000-346130 (3) 1/850000-650130	
1198/10	Raiffeisenbank Pettenbach/AUT 6 M Euribor + 0,04% 20.06.2001	Deckung des AOH - Kto.20.035.796 Kanal BA03, Kanal BA05 35,4 % Gem-420154/20-2001-Sal	3,9% 2001 - 2011 EUR	(2) 1/851000-346500 (3) 1/851000-650500	
6167/10	Sparkasse Kremstal-Pyhm AG/AUT 6 M Euribor + 0,4% 20.04.1994	Kanalbau BA 04 05.03.199420.034.658 Kto. 00062000518 Gem-1750/41-1994-Sal	1,6% 1998 - 2023 EUR	(2) 1/851000-346420 (3) 1/851000-650420	(4) 2/851000+870204 (5) 2/851000+860204
6167/11	Sparkasse Kremstal-Pyhm AG/AUT 3 M Euribor + 0,10% 20.11.2001	Kanalbau BA06- Adaptierung Kläranla 15.12.2000 Kto. 0062 000757 Gem-311154/122-2001-Sec/Dr	1,08% 2002 - 2028 EUR	(1) 6/851600+346000 (2) 1/851000-346600 (3) 1/851000-650600	(4) 2/851000+870206 (5) 2/851000+860206
6167/12	Sparkasse Kremstal-Pyhm AG/AUT 6 M Euribor + 0,03% 15.09.2001	Kanalbau BA 07 20.06.2001 Kto. 006200690 Gem-420154/4-2001-Für	1,23% 2001 - 2026 EUR	(1) 6/851700+346000 (2) 1/851000-346700 (3) 1/851000-650700	(4) 2/851000+870207 (5) 2/851000+860207
6170/11	Bawag PSK/AUT 3m EUR +0,6%	WVA Steuerung BA 04 27.10.2009Kto. 00540-028-125	1,37% 2009 - 2035 EUR	(1) 6/850300+346000 (2) 1/850000-346300 (3) 1/850000-650300	(4) 2/850000+870204 (5) 2/850000+860204
6170/10	Bawag PSK/AUT 3M EUR + 0,6%	Kanalbau BA10- Heitzendorf Kto. 00540-028-141	1,37% 2009 - 2036 EUR	(1) 6/851100+346000 (2) 1/851000-346100 (3) 1/851000-650100	(4) 2/851000+870210 (5) 2/851000+860210
6170/2	Bawag PSK/AUT Fixzinssatz 2% 28.05.1985	Kanalbau BA02- Kläranlage 29.03.1985Kto. 114.2645 Gem-5156/50-1985-Gn	2,0% 1993 - 2017 EUR	(2) 1/851000-346200 (3) 1/851000-650200	

Nachweis der Darlehensschulden und des Schuldendienstes (gemäß § 17 Abs. 2 Z. 4a VRV)

Kto-Nummer	Ursprüngliche Darlehenshöhe	Darlehensrest Jahresanfang	Zugang	Tilgung	Zinsen	Gesamt Schuldendienst	Ersätze	Nettoaufwand	Darlehensrest Jahresende
Schuldenart 2									
1198/14	85.888,00	0,00	85.888,00	0,00	1.345,24	1.345,24	0,00	1.345,24	85.888,00
1198/15	452.200,00 (532.000,00)	0,00	357.595,00	0,00	1.057,92	1.057,92	0,00	1.057,92	357.595,00 (420.700,00)
1198/10	17.011,09 (90.244,50)	968,03 (5.135,46)	0,00	966,13	6,64	972,77	0,00	972,77	1,90 (10,10)
1198/12	32.796,00	9.677,97	0,00	437,11	162,89	600,00	0,00	600,00	9.240,86
1198/13	68.554,49	56.134,94	0,00	4.330,22	756,78	5.087,00	2.217,00	2.870,00	51.804,72
1198/11	843.004,88	511.301,69	0,00	38.278,21	9.600,79	47.879,00	58.662,08	-10.783,08	473.023,48
1198/10	73.233,41 (90.244,50)	4.167,43 (5.135,46)	0,00	4.159,23	28,60	4.187,83	0,00	4.187,83	8,20 (10,10)
1198/15	79.800,00 (532.000,00)	0,00	63.105,00	0,00	186,69	186,69	0,00	186,69	63.105,00 (420.700,00)
6167/10	922.944,99	446.446,43	0,00	46.994,38	8.189,94	55.184,32	67.729,77	-12.545,45	399.452,05
6167/11	959.281,41	709.868,22	0,00	38.371,26	9.469,87	47.841,13	41.798,50	6.042,63	671.496,96
6167/12	654.055,51	428.747,13	0,00	26.162,22	6.499,00	32.661,22	33.648,29	-987,07	402.584,91
6170/8	650.000,00	627.696,09	0,00	32.001,87	1.433,63	33.435,50	22.757,16	10.678,34	595.694,22
6170/9	284.900,00	284.900,00	0,00	8.927,93	5.498,66	14.426,59	2.372,24	12.054,35	275.972,07
6170/10	280.000,00	280.000,00	0,00	8.774,38	5.404,09	14.178,47	1.257,00	12.921,47	271.225,62

Nachweis der Darlehensschulden und des Schuldendienstes (gemäß § 17 Abs. 2 Z. 4a VRV)

Kto-Nummer	Darlehensgeber/Sitz des Gläubigers Aktenzahl Genehmigungsdatum	GR Beschlussdatum	Verwendungszweck Genehmigungsvermerk	Zinssatz Laufzeit Währung	(1) HH-Stelle Zugang (2) HH-Stelle Tilgung (3) HH-Stelle Zinsen	(4) HH-Stelle Ersätze-Tilgung (5) HH-Stelle Ersätze-Zinsen
6170/3	Bawag PSK/AUT Fixzinssatz 2% 20.03.1990	05.11.1987	Kanalbau BA03 Kto. 114.22645 Gem-5156/89-1989-Gn	2,0% 1992 - 2031 EUR	(2) 1/851000-346300 (3) 1/851000-650300	
6170/4	Bawag PSK/AUT 6 M Euribor + 0,4% 20.04.1994	05.03.1994	Kanalbau BA04 Gem-1750/41-1994-Sal	1,6% 1998 - 2023 EUR	(2) 1/851000-346410 (3) 1/851000-650410	(4) 2/851000+870204 (5) 2/851000+860204
6170/9	Bawag PSK/A 3M EUR +0,6%	27.10.2009	Kanalbau BA11- Vorchdorf, Eggenstei Kto. 540-028-133	1,37% 2009 - 2037 EUR	(1) 6/851110+346000 (2) 1/851000-346110 (3) 1/851000-650110	(4) 2/851000+870211 (5) 2/851000+860211
6170/8	Bawag PSK/AUT 3M CHF +0,045% 26.06.2008	26.06.2008	Kanalbau BA09 Kto. 540-014-612 00552-008-294	0,225% 2008 - 2035 CHF	(1) 6/851900+346000 (2) 1/851000-346900 (3) 1/851000-650900	(4) 2/851000+870209 (5) 2/851000+860209
6172/1	Raiffeisenbank Steiermark/AUT Fixzinssatz 2% 17.12.1981		Erweiterung WVA (BA Pratsdorf) Kto. 402-00.037.036 Gem-1750/26-1981-Mt	2,0% 0 - 2014 EUR	(2) 1/850000-346000 (3) 1/850000-650000	
6172/2	Raiffeisenbank Steiermark/AUT Fixzinssatz 1% 17.12.1981		Erweiterung WVA (BA Pratsdorf) Kto 402-00-037.036 Gem-1750/26-1981-Mt	1,0% 1993 - 2014 EUR	(2) 1/850000-346010 (3) 1/850000-650010	
6173/3	Bank Austria/AUT Fixzinssatz 2% 25.07.1989		Wasserleitung Pratsdorf Süd Kto. 410 305 973 Gem-5156/68-1988-Gn	2,0% 1993 - 2022 EUR	(2) 1/850000-346100 (3) 1/850000-650100	
Summe Schuldenart 2						

Nachweis der Darlehensschulden und des Schuldendienstes (gemäß § 17 Abs. 2 Z. 4a VRV)

Kto-Nummer	Ursprüngliche Darlehenshöhe	Darlehensrest Jahresanfang	Zugang	Tilgung	Zinsen	Gesamt Schuldendienst	Ersätze	Nettoaufwand	Darlehensrest Jahresende
6170/11	153.000,00	100.000,00	53.000,00	4.794,57	2.803,34	7.597,91	0,00	7.597,91	148.205,43
6170/2	671.496,99	184.315,65	0,00	26.827,84	3.713,92	30.541,76	0,00	30.541,76	157.487,81
6170/3	822.583,81	516.682,83	0,00	20.018,36	10.743,72	30.762,08	0,00	30.762,08	496.664,47
6170/4	290.691,34	172.604,34	0,00	13.129,28	4.233,56	17.362,84	20.043,03	-2.680,19	159.475,06
6172/1	153.900,85	34.226,49	0,00	8.308,70	715,18	9.023,88	0,00	9.023,88	25.917,79
6172/2	67.316,42	14.351,44	0,00	3.534,91	244,69	3.779,60	0,00	3.779,60	10.816,53
6173/3	576.440,92	270.377,12	0,00	21.132,82	5.302,40	26.435,22	0,00	26.435,22	249.244,30
Summe Schuldenart 2	8.139.100,11	4.652.465,80	559.588,00	307.149,42	77.397,55	384.546,97	250.485,07	134.061,90	4.904.904,38

Nachweis der Darlehensschulden und des Schuldendienstes (gemäß § 17 Abs. 2 Z. 4a VRV)

Kto-Nummer	Darlehensgeber/Sitz des Gläubigers Aktenzahl Genehmigungsdatum	Verwendungszweck GR Beschlussdatum Genehmigungsvermerk	Zinssatz Laufzeit Währung	(1) HH-Stelle Zugang (2) HH-Stelle Tilgung (3) HH-Stelle Zinsen	(4) HH-Stelle Ersätze-Tilgung (5) HH-Stelle Ersätze-Zinsen
Schuldenart 3	Schulden die für andere Gebietskörperschaften aufgenommen worden sind und deren Schuldendienst zur Gänze oder mindestens zur Hälfte der Gemeinde rückerstattet wird				
6174/1	Land Oberösterreich/AUT D3-8500-00 06.10.1982	WVA-Pratsdorf Invest- Darlehen Kto 8-0/7200/8103/01 Gem-711605/33-1982	1982 - 2013 EUR	(1) 6/850000+341000	
6174/2	Land Oberösterreich/AUT D3-8500-01 06.10.1982	WVA- Pratsdorf (BZ) Investdarlehen Kto 8-0/7200/8103/00 Gem-71605/33-1982-Gn	1982 - 2013 EUR	(1) 6/850000+341000	
6174/3	Land Oberösterreich/AUT D3-8500-02 14.06.1982	WVA- Erweiterung Steinbachbrücke Kto 8-0/7200/8100/02 Gem-70099/142-1982-ZA	1982 - 2013 EUR	(1) 6/850000+341000	
6174/4	Land Oberösterreich/AUT D3-8500-03 24.05.1985	WLV- Laudachalm BA02 (BZ) Investdarlehen Kto 8-0/7200/8100/11 Gem-71.615/402-1985-Th	1985 - 2013 EUR	(1) 6/850000+341000	
6174/5	Land Oberösterreich/AUT D3-8503-00 19.01.1990	WVA- Pratsdorf Süd (Bau) Investdarlehen Kto 8-0/7200/8103/01 Bau V-III-3067-3-1990/PH	1990 - 2013 EUR	(1) 6/850300+341000	
6174/6	Land Oberösterreich/AUT D3-8503-01 27.11.1989	WVA- Pratsdorf- Süd (Bz) Investdarlehen Kto 8-0/7200/8103/00 Gem-20.252/2-1989-GN	1990 - 2013 EUR	(1) 6/850300+341100	
6174/8	Land Oberösterreich/AUT D3-8510-11	Kanalbaugenossenschaft Sauzipf (BZ) Investdarlehen Gem-300035/82-2001-sec Ba01	2002 - 2017 EUR	(1) 6/851010+344100	
6174/9	Land Oberösterreich/AUT D3-8511-00 18.11.1983	Kanalbau BA 01 (Bau) Investdarlehen Kto. 8-0/7200/8110/01 Gem-71610/484-1983-Gn	1984 - 2013 EUR	(1) 6/851100+341000	
6174/10	Land Oberösterreich/AUT D3-8511-01 18.11.1983	Kanalbau BA01 (BZ) Investdarlehen Kto. 8-0/7200/8110/00 Gem-71610/484-1983-Gn	1984 - 2013 EUR	(1) 6/851100+341100	
6174/11	Land Oberösterreich/AUT D3-8512-00 13.03.1986	Kanalbau BA02 (Bau) Investdarlehen Kto. 8-0/72008111/01 Bauw-IV-7171/6-1986/Hoe/L	1986 - 2013 EUR	(1) 6/851200+341000	
6174/12	Land Oberösterreich/AUT D3-8512-01 18.03.1986	Kanalbau BA02 (BZ) Investdarlehen Kto. 8-0/7200/8111/00 Gem-21.252/2-1986-Gn	1986 - 2013 EUR	(1) 6/851200+341100	
6174/13	Land Oberösterreich/AUT D3-8513-00 15.09.1995	Kanalbau BA03 (Bau) Investdarlehen BauW-III-410259/42-1995/Eck/Br	1992 - 2013 EUR	(1) 6/851300+341000	
6174/14	Land Oberösterreich/AUT D3-8513-01 15.09.1995	Kanalbau BA03 (BZ) Investdarlehen Kto. 0200-001048 Gem-21.252/23-1995-Ei	1992 - 2013 EUR	(1) 6/851300+341100	
6174/15	Land Oberösterreich/AUT D3-8514-00 26.11.1996	Kanalbau BA04 (Bau) Bauw-III-410259/50-1996/Eck/Sh	1994 - 2013 EUR	(1) 6/851400+341000	

Nachweis der Darlehensschulden und des Schuldendienstes (gemäß § 17 Abs. 2 Z. 4a VRV)

Kto-Nummer	Ursprüngliche Darlehenshöhe	Darlehensrest Jahresanfang	Zugang	Tilgung	Zinsen	Gesamt Schuldendienst	Ersätze	Nettoaufwand	Darlehensrest Jahresende
Schuldenart 3									
6174/1	46.110,91	46.110,91	0,00	0,00	0,00	0,00	0,00	0,00	46.110,91
6174/2	34.555,93	34.555,93	0,00	0,00	0,00	0,00	0,00	0,00	34.555,93
6174/3	4.396,98	4.396,98	0,00	0,00	0,00	0,00	0,00	0,00	4.396,98
6174/4	3.379,29	3.379,29	0,00	0,00	0,00	0,00	0,00	0,00	3.379,29
6174/5	94.474,68	120.200,87	0,00	0,00	0,00	0,00	0,00	0,00	120.200,87
6174/6	47.237,34	60.100,43	0,00	0,00	0,00	0,00	0,00	0,00	60.100,43
6174/8	17.600,00	26.550,00	0,00	0,00	0,00	0,00	0,00	0,00	26.550,00
6174/9	178.775,17	178.775,17	0,00	0,00	0,00	0,00	0,00	0,00	178.775,17
6174/10	111.262,11	111.262,11	0,00	0,00	0,00	0,00	0,00	0,00	111.262,11
6174/11	223.832,33	223.832,33	0,00	0,00	0,00	0,00	0,00	0,00	223.832,33
6174/12	111.916,16	111.916,16	0,00	0,00	0,00	0,00	0,00	0,00	111.916,16
6174/13	77.541,91	77.541,91	0,00	0,00	0,00	0,00	0,00	0,00	77.541,91
6174/14	38.734,62	38.734,62	0,00	0,00	0,00	0,00	0,00	0,00	38.734,62
6174/15	68.021,77	107.991,83	0,00	0,00	0,00	0,00	0,00	0,00	107.991,83

Nachweis der Darlehensschulden und des Schuldendienstes (gemäß § 17 Abs. 2 Z. 4a VRV)

Kto-Nummer	Darlehensgeber/Sitz des Gläubigers Aktenzahl Genehmigungsdatum	GR Beschlussdatum	Verwendungszweck Genehmigungsvermerk	Zinssatz Laufzeit Währung	(1) HH-Stelle Zugang (2) HH-Stelle Tilgung (3) HH-Stelle Zinsen	(4) HH-Stelle Ersätze-Tilgung (5) HH-Stelle Ersätze-Zinsen
6174/21	Land Oberösterreich/AUT D3-8519-01		Kanalbau BA09	2006 - 2013 EUR	(1) 6/851900+341000	
6174/22	Land Oberösterreich/AUT D3-8518-01 28.03.2006		Kanalbau BA08 (Bau) Investitionsdarlehen Gem-321154/15-2006-Wö	2006 - 2016 EUR	(1) 6/851800+341000	
6174/20	Land Oberösterreich/AUT D3-8516-02		Kanalbau BA06 (BZ) Gem-321154/10-2003-Wö	2003 - 2013 EUR	(1) 6/851600+344100	
6174/23	Land Oberösterreich/AUT D3-8518-02 28.03.2006		Kanalbau BA08 (BZ) Bedarfszuweisung Gem-321154/15-2006-Wö	2006 - 2016 EUR	(1) 6/851800+341100	
6174/16	Land Oberösterreich/AUT D3-8514-01 05.12.1996		Kanalbau BA04 (BZ) Investdarlehen Gem-321154/2-1996-Shg	1994 - 2013 EUR	(1) 6/851400+341100	
6174/17	Land Oberösterreich/AUT D3-8516-01		Kanalbau BA06- Kläranlage Gem-311154/122-2001	2002 - 2017 EUR	(1) 6/851600+344000	
6174/18	Land Oberösterreich/AUT D3-8517-01		Kanalbau BA07 (Bau) Investdarlehen Gem-311154/124-2001	2002 - 2017 EUR	(1) 6/851700+344000	
6174/19	Land Oberösterreich/AUT D3-8517-02		Kanalbau BA07 (BZ) Gem-311154/124-2001	2002 - 2017 EUR	(1) 6/851700+344100	
Summe Schuldenart 3						

Nachweis der Darlehensschulden und des Schuldendienstes (gemäß § 17 Abs. 2 Z. 4a VRV)

Kto-Nummer	Ursprüngliche Darlehenshöhe	Darlehensrest Jahresanfang	Zugang	Tilgung	Zinsen	Gesamt Schuldendienst	Ersätze	Nettoaufwand	Darlehensrest Jahresende
6174/16	34.010,89	53.995,92	0,00	0,00	0,00	0,00	0,00	0,00	53.995,92
6174/17	0,00	86.865,00	0,00	0,00	0,00	0,00	0,00	0,00	86.865,00
6174/18	32.300,00	50.699,43	0,00	0,00	0,00	0,00	0,00	0,00	50.699,43
6174/19	10.800,00	18.154,14	0,00	0,00	0,00	0,00	0,00	0,00	18.154,14
6174/20	0,00	10.955,00	0,00	0,00	0,00	0,00	0,00	0,00	10.955,00
6174/21	0,00	30.000,00	0,00	0,00	0,00	0,00	0,00	0,00	30.000,00
6174/22	1.238,00	1.651,00	0,00	0,00	0,00	0,00	0,00	0,00	1.651,00
6174/23	412,00	549,00	0,00	0,00	0,00	0,00	0,00	0,00	549,00
Summe Schuldenart 3	1.136.600,09	1.398.218,03	0,00	0,00	0,00	0,00	0,00	0,00	1.398.218,03

Aufgliederung des Schuldenstandes nach der Bedeckung (gemäß § 17 Abs. 2 Z. 4a VRV)

		Schuldenstand am Ende des Haushaltsjahres		
		Gesamthaushalt	- Abschnitte 85-89	= Differenz
1	Schulden, deren Schuldendienst mehr als zur Hälfte aus allgemeinen Deckungsmitteln getragen wird	1.426.017,56	0,00	1.426.017,56
2	Schulden für Einrichtungen der Gebietskörperschaft, bei denen jährlich ordentliche Einnahmen in der Höhe von mindestens 50 % der ordentlichen Ausgaben erzielt werden	4.904.904,38	4.904.894,28	10,10
Zwischensumme		6.330.921,94	4.904.894,28	1.426.027,66
3	Schulden, die für andere Gebietskörperschaften aufgenommen worden sind und deren Schuldendienst mindestens zur Hälfte erstattet wird	1.398.218,03	1.398.218,03	0,00
4	Schulden, die für sonstige Rechtsträger (physische und juristische Personen) aufgenommen worden sind und deren Schuldendienst mindestens zur Hälfte erstattet wird	0,00	0,00	0,00
Gesamtsumme		7.729.139,97	6.303.112,31	1.426.027,66

Aufgliederung des Schuldenstandes nach der Bedeckung (gemäß § 17 Abs. 2 Z. 4a VRV)

	Ursprüngliche Darlehenshöhe	Darlehensrest Jahresanfang	Zugang	Tilgung	Zinsen	Gesamt Schuldendienst	Ersätze	Nettoaufwand	Darlehensrest Jahresende
1	2.151.224,01	1.380.320,22	163.681,15	117.983,81	23.705,24	141.689,05	0,00	141.689,05	1.426.017,56
2	8.139.100,11	4.652.465,80	559.588,00	307.149,42	77.397,55	384.546,97	250.485,07	134.061,90	4.904.904,38
Zwischensumme	10.290.324,12	6.032.786,02	723.269,15	425.133,23	101.102,79	526.236,02	250.485,07	275.750,95	6.330.921,94
3	1.136.600,09	1.398.218,03	0,00	0,00	0,00	0,00	0,00	0,00	1.398.218,03
4	0,00	0,00	0,00	0,00	0,00	0,00	0,00	0,00	0,00
Gesamtsumme	11.426.924,21	7.431.004,05	723.269,15	425.133,23	101.102,79	526.236,02	250.485,07	275.750,95	7.729.139,97

Aufgliederung des Schuldenstandes nach den Gläubigern (gemäß § 17 Abs. 2 Z. 4b VRV)

		Schuldenstand am Ende des Haushaltsjahres		
		Gesamthaushalt	- Abschnitte 85-89	= Differenz
1a	Finanzschulden aus Auslandsanleihen und Darlehen bei ausländischen Kreditinstituten und sonstigen Unternehmungen für den eigenen Haushalt	0,00	0,00	0,00
1b	Finanzschulden aus Auslandsanleihen und Darlehen bei ausländischen Kreditinstituten und sonstigen Unternehmungen aus weitergegebenen Anleihen und Darlehen	0,00	0,00	0,00
Zwischensumme		0,00	0,00	0,00
2a	Finanzschulden aus Inlandsanleihen und Darlehen bei inländischen Kreditinstituten und sonstigen Unternehmungen für den eigenen Haushalt	6.330.921,94	4.904.894,28	1.426.027,66
2b	Finanzschulden aus Inlandsanleihen und Darlehen bei inländischen Kreditinstituten und sonstigen Unternehmungen aus weitergegebenen Anleihen und Darlehen	0,00	0,00	0,00
Zwischensumme		6.330.921,94	4.904.894,28	1.426.027,66
3a	Finanzschulden aus Darlehen von Bund, Bundesfonds und Bundeskammern	0,00	0,00	0,00
3b	Finanzschulden aus Darlehen von Ländern, Landesfonds und Landeskammern	1.398.218,03	1.398.218,03	0,00
3c	Finanzschulden aus Darlehen von Gemeinden, Gemeindeverbänden und -fonds	0,00	0,00	0,00
3d	Finanzschulden aus Darlehen von Sozialversicherungsträgern	0,00	0,00	0,00
Zwischensumme		1.398.218,03	1.398.218,03	0,00
4a	Finanzschulden aus Darlehen von sonstigen Trägern des öffentlichen Rechts für den eigenen Haushalt	0,00	0,00	0,00
4b	Finanzschulden aus Darlehen von sonstigen Trägern des öffentlichen Rechts aus weitergegebenen Darlehen	0,00	0,00	0,00
Zwischensumme		0,00	0,00	0,00
Gesamtsumme		7.729.139,97	6.303.112,31	1.426.027,66

Aufgliederung des Schuldenstandes nach den Gläubigern (gemäß § 17 Abs. 2 Z. 4b VRV)

	Ursprüngliche Darlehenshöhe	Darlehensrest Jahresanfang	Zugang	Tilgung	Zinsen	Gesamt Schuldendienst	Ersätze	Nettoaufwand	Darlehensrest Jahresende
1a	0,00	0,00	0,00	0,00	0,00	0,00	0,00	0,00	0,00
1b	0,00	0,00	0,00	0,00	0,00	0,00	0,00	0,00	0,00
Zwischensumme	0,00	0,00	0,00	0,00	0,00	0,00	0,00	0,00	0,00
2a	10.290.324,12	6.032.786,02	723.269,15	425.133,23	101.102,79	526.236,02	250.485,07	275.750,95	6.330.921,94
2b	0,00	0,00	0,00	0,00	0,00	0,00	0,00	0,00	0,00
Zwischensumme	10.290.324,12	6.032.786,02	723.269,15	425.133,23	101.102,79	526.236,02	250.485,07	275.750,95	6.330.921,94
3a	0,00	0,00	0,00	0,00	0,00	0,00	0,00	0,00	0,00
3b	1.136.600,09	1.398.218,03	0,00	0,00	0,00	0,00	0,00	0,00	1.398.218,03
3c	0,00	0,00	0,00	0,00	0,00	0,00	0,00	0,00	0,00
3d	0,00	0,00	0,00	0,00	0,00	0,00	0,00	0,00	0,00
Zwischensumme	1.136.600,09	1.398.218,03	0,00	0,00	0,00	0,00	0,00	0,00	1.398.218,03
4a	0,00	0,00	0,00	0,00	0,00	0,00	0,00	0,00	0,00
4b	0,00	0,00	0,00	0,00	0,00	0,00	0,00	0,00	0,00
Zwischensumme	0,00	0,00	0,00	0,00	0,00	0,00	0,00	0,00	0,00
Gesamtsumme	11.426.924,21	7.431.004,05	723.269,15	425.133,23	101.102,79	526.236,02	250.485,07	275.750,95	7.729.139,97

Beilage zum Rechnungsabschluss- Wertberichtigung der CHF Darlehen

Ursprüngliche Darlehenshöhe	Darlehensrest Jahresanfang	Zugang	Tilgung	Zinsen	Gesamt Schuldendienst	Ersätze	Nettoaufwand	Darlehensrest Jahresende	Kurs	
Schuldenart 1										
EUR	2.151.224,01	1.380.320,22	163.681,15	117.983,81	23.705,24	141.689,05	0,00	141.689,05	1.426.017,56 EUR	
Zwischenfinanzierung Schulsanierung			170.000,00							
EUR	170.000,00	170.000,00	0,00	0,00	838,17	838,17	0,00	838,17	170.000,00 EUR	
CHF	01.01.2011	263.308,75						263.308,75 CHF	1,55	
Darlehenstand (2011)		216.216,74						216.216,74 EUR	1,22	
		1.426.536,96						1.472.234,30 EUR		
Schuldenart 2										
EUR	8.139.100,11	4.652.465,80	559.588,00	307.149,42	77.397,55	384.546,97	250.485,07	134.061,90	4.904.904,38 EUR	
Kanalbau BA09			650.000,00							
EUR	01.01.2010	650.000,00		22.303,91	1.804,78	24.108,69	6.539,84	17.568,85	627.696,09 EUR	1,55
EUR	01.01.2011	627.696,09		32.001,87	1.433,63	33.435,50	22.757,16	10.678,34	595.694,22 EUR	
CHF	01.01.2010	1.001.735,34		29.231,30					972.504,04 CHF	1,31
CHF	01.01.2011	972.504,04		39.313,26					933.190,78 CHF	1,23
Darlehenstand (2011)		798.574,51						766.292,31 EUR	1,22	
Kursverlust bei Tilgungen			2010	1,31	-4.062,80					
			2011	1,23	-8.358,36					
		4.823.344,22						5.075.502,47 EUR		
Schuldenart 3										
EUR	1.136.600,09	1.398.218,03	0,00	0,00	0,00	0,00	0,00	0,00	1.398.218,03 EUR	
lt. RA2011		7.431.004,05								7.729.139,97 EUR
Inkl. Berichtigung		7.648.099,21								7.945.954,81 EUR
Kursverlust CHF		-217.095,16								-216.814,84 EUR

Nachweis über Leasing

Leasinggeber Kontonummer	Laufzeit von-bis	jährliche Verpflichtungen	Zuschüsse	Nettobelastung
VKB Kommunalgebäudeleasing 2028/1	2000 - 2015	23.676,17	0,00	23.676,17
VKB Kommunalgebäudeleasing 2028/2	2000 - 2009	0,00	0,00	0,00
VKB Kommunalgebäudeleasing 2028/3	2001 - 2016	30.754,92	0,00	30.754,92
Kommunalgebäude- Leasing O.Ö 6304/1	0 - 2003	0,00	0,00	0,00
Bawag P.S.K. Leasing GmbH 6352/1	2007 - 2012	2.471,46	0,00	2.471,46
Bawag P.S.K. Leasing GmbH 6352/2	2002 - 2007	0,00	0,00	0,00
Bawag P.S.K. Leasing GmbH 6352/3	2005 - 2013	346,60	0,00	346,60
Bawag P.S.K. Leasing GmbH 6352/4	2008 - 2010	0,00	0,00	0,00
Bawag P.S.K. Leasing GmbH 6352/5	2007 - 2012	0,00	0,00	0,00
Summe		57.249,15	0,00	57.249,15

Nachweis über den Stand der noch nicht fälligen Verwaltungsforderungen und -schulden (gemäß § 17 Abs. 2 Z. 5 VRV)

Nr.	Bezeichnung	VA-Stellen	Stand zu Beginn des Finanzjahres	Zugang	Abgang	Stand am Ende des Finanzjahres
3/915000/1000620/1	Gehaltsvorschüsse Zehetner Thomas	1/090000-256000 2/090000+246000	200,00	0,00	200,00	0,00
3/915000/3002620/1	Gehaltsvorschüsse Esterbauer Manfred	1/090000-256000 2/090000+246000	150,00	0,00	150,00	0,00
3/915000/4002620/1	Gehaltsvorschüsse Aitzetmüller Josef	1/090000-256000 2/090000+246000	1.200,00	0,00	360,00	840,00
3/915000/4010620/1	Gehaltsvorschüsse Pühringer Karl	1/090000-256000 2/090000+246000	2.100,00	0,00	360,00	1.740,00
3/915000/4011620/1	Gehaltsvorschüsse Heidecker Franz	1/090000-256000 2/090000+246000	1.130,00	0,00	600,00	530,00
3/915000/4012620/1	Gehaltsvorschüsse Neuburger Ernst	1/090000-256000 2/090000+246000	1.495,00	0,00	600,00	895,00
	Gesamtsummen		6.275,00	0,00	2.270,00	4.005,00

Nachweis über den Stand an Wertpapieren und Beteiligungen (gemäß § 17 Abs. 2 Z. 7 VRV)

Nr.	Bezeichnung	VA-Stellen	Stand zu Beginn des Finanzjahres	Zugang	Abgang	Stand am Ende des Finanzjahres
3/391400/0000000/1	Beteiligungen KG Pettenbach	1/914000-080000 2/914000+828000	1.000,00	0,00	0,00	1.000,00
3/391400/0000000/2	Beteiligungen Technologiezentrum Kirchdorf	1/914000-080000 2/914000+869000	0,00	23.500,00	0,00	23.500,00
Gesamtsummen			1.000,00	23.500,00	0,00	24.500,00

Nachweis über den Stand an Haftungen (gemäß § 17 Abs. 2 Z. 8 VRV)

Kto-Nummer	Darlehensgeber Aktenzahl Genehmigungsdatum GR Beschlussdatum	Verwendungszweck Genehmigungsvermerk	Zinsatz Laufzeit	HH-Stelle Zugang HH-Stelle Ersätze	HH-Stelle Tilgung HH-Stelle Zinsen
6649/1	Wassergenossenschaft Sauzipf 07.03.2002 07.03.2002	Haftung für Darlehen Kto. 20035861 bei Raiba Pettenbach GR- Beschluss	2002 - 2027		1/000000-042000
6649/2	Wassergenossenschaft Sauzipf Raiba 29.09.2011 29.09.2011	Haftung für die Erweiterung der der Kläranlage kto.2003149 6 Monatseuribor + 0,78% Aufschlag 37,86 %-Anteil für Pettenbach	2011 - 2045	2/000000+001000	1/000000-042000
6666/1	Wasserleitungsverband Laudach Alm	Wasserleitungsverband Laudach Alm 2,73 % Anteil	2,0% 1998 - 2017		1/000000-042000
6946/1	Jugendzentrum Pettenbach "Bauhof"	Haftung Jugendzentrum Darlehen Kto.20.035.747	2000 - 2025	2/259000+828000	1/000000-042000
6947/1	Wassergenossenschaft Schützenhub	Haftung Wassergen. Schützenhub Kto 20036422 Raiba Pettenbach	2006 - 2031		1/000000-042000
6948/1	Wassergenossenschaft Stapfen und Umgebun	Haftung Wassergen. Stapfen u.Umgeb. Spk Kto. 5007200107	2006 - 2031		1/000000-042000
7178/1	VFI KG Pettenbach & CoKG 3M Euribor +0,07%	Haftung f. Zwischenfinanzierungsdar Raiffeisenbank Pettenbach	3,89% 2007 - 2037		1/000000-042000
7178/2	VFI KG Pettenbach & CoKG 3m Euribor +0,4% 27.09.2007 27.09.2007	Kontokorrentkredit Sparkasse Kremstal Pyhrn AG	2007 - 2020		1/000000-042000

Nachweis über den Stand an Haftungen (gemäß § 17 Abs. 2 Z. 8 VRV)

Kto-Nummer	Ursp. Darlehenshöhe	Darlehensrest Jahresanfang	Zugang	Tilgung	Zinsen	Gesamt Schuldendienst	Ersätze	Nettoaufwand	Darlehensrest Jahresende
6649/1	540.694,00	404.912,98	0,00	21.058,37	0,00	21.058,37	0,00	21.058,37	383.854,61
6649/2	504.000,00	0,00	300.000,00	0,00	0,00	0,00	0,00	0,00	300.000,00
6666/1	20.207,30	7.224,18	0,00	1.066,41	0,00	1.066,41	0,00	1.066,41	6.157,77
6946/1	200.000,00	117.519,20	0,00	7.888,77	0,00	7.888,77	0,00	7.888,77	109.630,43
6947/1	300.000,00	240.665,33	0,00	9.877,94	0,00	9.877,94	0,00	9.877,94	230.787,39
6948/1	460.910,00	399.523,81	0,00	19.059,22	0,00	19.059,22	0,00	19.059,22	380.464,59
7178/1	300.000,00	300.000,00	0,00	0,00	0,00	0,00	0,00	0,00	300.000,00
7178/2	150.000,00	150.000,00	0,00	0,00	0,00	0,00	0,00	0,00	150.000,00

Nachweis über den Stand an Haftungen (gemäß § 17 Abs. 2 Z. 8 VRV)

Kto-Nummer	Darlehensgeber Aktenzahl Genehmigungsdatum GR Beschlussdatum	Verwendungszweck Genehmigungsvermerk	Zinssatz Laufzeit	HH-Stelle Zugang HH-Stelle Ersätze	HH-Stelle Tilgung HH-Stelle Zinsen
7178/3	VFI KG Pettenbach & CoKG 3m Euribor +0,07%	Haftung f. Zwischenfinanzierung Schulsanierung Raiffeisen Bausparkasse	3,89% 2008 - 2037		1/000000-042000
7178/4	VFI KG Pettenbach & CoKG VFI	Haftung für Bürgerservicestelle	2009 - 2030		1/000000-042000
7178/5	VFI KG Pettenbach & CoKG VFI	Haftung für Schulsanierung HS	2009 - 2020		1/000000-042000
7178/6	VFI KG Pettenbach & CoKG VFI	Haftung für Sportanlage II Bauetapp	2010 - 2036		1/000000-042000
7178/8	VFI KG Pettenbach & CoKG VFI	Haftung Schulsanierung II Bauetappe Mehrkosten	2010 - 2030		1/000000-042000
7457/1	FF Steinfelden	Haftung für Darlehen FF Steinfelden THL Mercedes Benz	2009 - 2015	2/000000+828000	1/000000-042000
7598/1	Wassergenossenschaft Steinfelden und Umge Raiba 29.09.2011 29.09.2011	Haftung für die Errichtung einer ABA Steinfelden Kto. 20037131 6 Monatseuribor + 0,78% Aufschlag	2011 - 2045	2/000000+001000	1/000000-042000

Summe

Nachweis über den Stand an Haftungen (gemäß § 17 Abs. 2 Z. 8 VRV)

Kto-Nummer	Ursp. Darlehenshöhe	Darlehensrest Jahresanfang	Zugang	Tilgung	Zinsen	Gesamt Schuldendienst	Ersätze	Nettoaufwand	Darlehensrest Jahresende
7178/3	470.000,00	470.000,00	0,00	0,00	0,00	0,00	0,00	0,00	470.000,00
7178/4	200.000,00	200.000,00	0,00	8.560,66	0,00	8.560,66	0,00	8.560,66	191.439,34
7178/5	1.900.000,00	1.900.000,00	0,00	0,00	0,00	0,00	0,00	0,00	1.900.000,00
7178/6	728.000,00	560.000,00	0,00	0,00	0,00	0,00	0,00	0,00	560.000,00
7178/8	1.531.000,00	700.000,00	480.000,00	0,00	0,00	0,00	0,00	0,00	1.180.000,00
7457/1	82.000,00	39.795,26	0,00	5.523,26	0,00	5.523,26	0,00	5.523,26	34.272,00
7598/1	738.000,00	0,00	260.000,00	0,00	0,00	0,00	0,00	0,00	260.000,00
Summe	8.124.811,30	5.489.640,76	1.040.000,00	73.034,63	0,00	73.034,63	0,00	73.034,63	6.456.606,13

Nachweis über die verrechneten Vergütungen (gemäß § 17 Abs. 2 Z. 9 VRV)

HH-Stelle	Bezeichnung Ansatz	Bezeichnung Post	Einnahmen	Ausgaben
	Kostenbeiträge (Kostensätze) für sonstige Verwaltungsleistungen			
1/010000-729900	Gemeindeamt	Sonstige Ausgaben (Vergütungen)		1.739,37
1/019000-729900	Repräsentationen	Sonstige Ausgaben (Vergütungen)		8.580,37
1/163000-729900	Freiwillige Feuerwehren	Sonstige Ausgaben (Vergütungen)		4.845,38
1/179000-729900	Sonstige Einrichtungen und Maßnahme Katastrophenfälle	Sonstige Ausgaben (Vergütungen)		186,36
1/211000-729900	Volksschule	Sonstige Ausgaben (Vergütungen)		1.087,11
1/211100-729900	Volksschule Magdalenaberg	Sonstige Ausgaben (Vergütungen)		1.009,45
1/212000-729900	Hauptschulen	Sonstige Ausgaben (Vergütungen)		3.137,08
1/240000-729900	Kindergarten	Sonstige Ausgaben (Vergütungen)		1.584,07
1/259000-729900	Jugendzentrum	Sonstige Ausgaben (Vergütungen)		683,32
1/262000-729900	Sportplätze	Sonstige Ausgaben (Vergütungen)		1.925,73
1/320000-729900	Ausbildung in Musik und darstellender Kunst	Sonstige Ausgaben (Vergütungen)		450,37
1/362100-729900	Denkmalpflege (Seisenburg)	Sonstige Ausgaben (Vergütungen)		838,62
1/363000-729900	Ortsbildpflege	Sonstige Ausgaben (Vergütungen)		4.263,01
1/369000-729900	Sonstige Einrichtungen und Maßnahmen	Sonstige Ausgaben (Vergütungen)		16.228,93
1/612000-729900	Gemeindestraßen	Sonstige Ausgaben (Vergütungen)		29.926,45
1/616000-729900	Sonstige Straßen und Wege	Sonstige Ausgaben (Vergütungen)		3.245,79
1/616100-729900	Sonst. Strassen u. Wege (Güterwege)	Sonstige Ausgaben (Vergütungen)		496,96
1/617000-729900	Bauhöfe	Sonstige Ausgaben (Vergütungen)		43.010,54
1/633000-729900	Wildbachverbauung	Sonstige Ausgaben (Vergütungen)		1.677,25
1/771000-729900	Maßnahmen zur Förderung des Fremdenverkehrs	Sonstige Ausgaben (Vergütungen)		2.717,76
1/813000-729900	Abfallbeseitigung	Sonstige Ausgaben (Vergütungen)		4.837,62
1/814000-729900	Straßenreinigung	Sonstige Ausgaben (Vergütungen)		62.920,10
1/815000-729900	Park- und Gartenanlagen, Kinderspielplätze	Sonstige Ausgaben (Vergütungen)		2.857,53
1/816000-729900	Öffentliche Beleuchtung und öffentliche Uhren	Sonstige Ausgaben (Vergütungen)		3.206,96
1/817000-729900	Friedhöfe	Sonstige Ausgaben (Vergütungen)		1.141,46
1/850000-729900	Wasserversorgung	Sonstige Ausgaben (Vergütungen)		18.946,69
1/851000-729900	Abwasserbeseitigung	Sonstige Ausgaben (Vergütungen)		47.289,08
1/853000-729900	Wohn- und Geschäftsgebäude	Sonstige Ausgaben (Vergütungen)		434,84
2/617000+829900	Bauhöfe	Sonstige Einnahmen (Vergütungen)	269.268,20	
	Summe Kostenbeiträge (Kostensätze) für sonstige Verwaltungsleistungen		269.268,20	269.268,20
	Kostenbeiträge (Kostensätze) für sonstige Verwaltungsleistungen (Wasserwart)			
1/010000-729901	Gemeindeamt	Sonst. Ausgaben (Vergütungen WVA)		264,01
1/019000-729901	Repräsentationen	Sonst. Ausgaben (Vergütungen WVA)		496,96
1/211000-729901	Volksschule	Sonst. Ausgaben (Vergütungen WVA)		132,01
1/211100-729901	Volksschule Magdalenaberg	Sonst. Ausgaben (Vergütungen WVA)		62,12
1/262000-729901	Sportplätze	Sonst. Ausgaben (Vergütungen WVA)		46,59
1/363000-729901	Ortsbildpflege	Sonst. Ausgaben (Vergütungen WVA)		31,06
1/369000-729901	Sonstige Einrichtungen und Maßnahmen	Sonst. Ausgaben (Vergütungen WVA)		885,21
1/612000-729901	Gemeindestraßen	Sonst. Ausgaben (Vergütungen WVA)		372,72
1/617000-729901	Bauhöfe	Sonst. Ausgaben (Vergütungen WVA)		310,60
1/813000-729901	Abfallbeseitigung	Sonst. Ausgaben (Vergütungen WVA)		46,59
1/814000-729901	Straßenreinigung	Sonst. Ausgaben (Vergütungen WVA)		1.778,19
1/815000-729901	Park- und Gartenanlagen, Kinderspielplätze	Sonst. Ausgaben (Vergütungen WVA)		46,59
1/816000-729901	Öffentliche Beleuchtung und öffentliche Uhren	Sonst. Ausgaben (Vergütungen WVA)		170,83
1/817000-729901	Friedhöfe	Sonst. Ausgaben (Vergütungen WVA)		302,84
1/851000-729901	Abwasserbeseitigung	Sonst. Ausgaben (Vergütungen WVA)		201,89

Nachweis über die verrechneten Vergütungen (gemäß § 17 Abs. 2 Z. 9 VRV)

HH-Stelle	Bezeichnung Ansatz	Bezeichnung Post	Einnahmen	Ausgaben
2/850000+829901	Wasserversorgung	Sonstige Einnahmen (Vergütungen)	5.148,21	
	Summe Kostenbeiträge (Kostensätze) für sonstige Verwaltungsleistungen (Wasserwart)		5.148,21	5.148,21
	Kostenbeiträge (Kostensätze) für sonstige Verwaltungsleistungen Klärwärter			
1/010000-729902	Gemeindeamt	Sonst. Ausgaben (Vergütungen ABA)		46,59
1/019000-729902	Repräsentationen	Sonst. Ausgaben (Vergütungen ABA)		217,42
1/369000-729902	Sonstige Einrichtungen und Maßnahmen	Sonst. Ausgaben (Vergütungen ABA)		46,59
1/612000-729902	Gemeindestraßen	Sonst. Ausgaben (Vergütungen ABA)		62,12
1/617000-729902	Bauhöfe	Sonst. Ausgaben (Vergütungen ABA)		869,68
1/814000-729902	Straßenreinigung	Sonst. Ausgaben (Vergütungen ABA)		590,14
2/851000+829902	Abwasserbeseitigung	Sonstige Einnahmen (Vergütungen)	1.832,54	
	Summe Kostenbeiträge (Kostensätze) für sonstige Verwaltungsleistungen Klärwärter		1.832,54	1.832,54
	Kostenbeiträge (Kostensätze) für Verwaltungsleistungen (WVA)			
1/850000-729903	Wasserversorgung	Sonstige Ausgaben (Vergütung Verwaltung WVA)		4.800,00
2/010000+829903	Gemeindeamt	Sonstige Einnahmen (Vergütung Verwaltung WVA)	2.400,00	
2/900000+829903	Finanzabteilung u. Finanzverwaltung	Sonstige Einnahmen (Vergütung Verwaltung WVA)	2.400,00	
	Summe Kostenbeiträge (Kostensätze) für Verwaltungsleistungen (WVA)		4.800,00	4.800,00
	Kostenbeiträge (Kostensätze) für Verwaltungsleistungen (ABA)			
1/851000-729904	Abwasserbeseitigung	Sonstige Ausgaben (Vergütung Verwaltung ABA)		4.800,00
2/010000+829904	Gemeindeamt	Sonstige Einnahmen (Vergütung Verwaltung ABA)	2.400,00	
2/900000+829904	Finanzabteilung u. Finanzverwaltung	Sonstige Einnahmen (Vergütung Verwaltung ABA)	2.400,00	
	Summe Kostenbeiträge (Kostensätze) für Verwaltungsleistungen (ABA)		4.800,00	4.800,00
	Gesamtsumme		285.848,95	285.848,95

Erläuterungen zu den Abweichungen gegenüber dem Voranschlag (gemäß § 15 Abs. 1 Z. 7 VRV)
(über 1.500,00 und mehr als 20,00%)

(+ = Überschreitung; - = Unterschreitung)		Namentliche Bezeichnung	Ergebnis (Ergebnis Vorjahr)	- Voranschlag	= Abweichung Einnahmen	% -Satz	Betrag genehmigt am	B e g r ü n d u n g	Abteilung
HH-Stelle									
2/010000	+817000	Gemeindeamt Kostensätze für sonstige Leistung	3.526,08 (2.822,43)	500	3.026,08 +	605,22%		Kopien an Vereine	
2/024000	+817000	Wahlamt Kostensätze des Bundes	5.620,89 (2.539,12)	3.800	1.820,89 +	47,92%		Kostensätze für Wahlen	
2/031000	+868002	Amt für Raumordnung und Raumplanung Lfd.TZ von priv. Haushalten Infra Bründl Pernegger	50.197,00 (0,00)	100.400	50.203,00 -	50,00%		Falsch veranschlagt	
2/179000	+871000	Sonstige Einrichtungen und Maßnahme Katastrophenfälle KTZ vom Land	7.749,15 (285,00)	0	7.749,15 +	100,00%		Mittel für Katastrophenfälle aus dem Jahr 2010	
2/211100	+817100	Volksschule Magdalenaberg Kostensätze (Gastschulbeiträge)	6.843,23 (9.813,64)	4.700	2.143,23 +	45,60%		Höhere Vorschreibungen	
2/232000	+817300	Schülerauspeisung Essensbeiträge Kindergarten	6.766,62 (4.194,37)	4.000	2.766,62 +	69,17%		Essensbeiträge für Kindergarten (Mehr Essen)	
2/320000	+817000	Errichtung einer Musikschule Kostensätze (Kopierpapier u. Tel.)	552,00 (2.726,00)	2.600	2.048,00 -	78,77%		siehe Konto 2/320/8171	
	+817100	Kostensätze (Deckungsbeitrag)	2.850,00 (0,00)	0	2.850,00 +	100,00%		siehe Konto 2/320/817	
	+828000	Rückersätze von Ausgaben	9.523,24 (10.039,44)	5.000	4.523,24 +	90,46%		Rückersätze AMS	
2/369000	+810000	Sonstige Einrichtungen und Maßnahmen Leistungserlöse Verkauf Eintrittskarten	5.145,00 (3.754,50)	0	5.145,00 +	100,00%		Kartenverkauf für Kulturveranstaltungen	
	+817000	Kostensätze (Kopierpapier u. Tel.)	1.725,00 (1.647,68)	0	1.725,00 +	100,00%		Kostensatz für Zeltverleih	
2/520000	+874000	Marktgemeindeamt Energiebeauftragte KTZ v.sonst.Trägern d.öff.Rechtes	19.760,00 (0,00)	0	19.760,00 +	100,00%		Landesmittel für Energieprojekt (im Jahr 2010 bezahlt)	
2/612000	+817000	Gemeindestrassen Kostensätze	4.982,40 (0,00)	1.000	3.982,40 +	398,24%		Kostensatz Versicherungsschaden	
	+850000	Interessentenbeiträge Verkehrsfl.Beitrag	2.575,12 (0,00)	4.500	1.924,88 -	42,78%		Weniger Vorschreibung, keine neuen Straßen errichtet	
	+868000	Lfd.TZ von priv. Haushalten Strafen	5.431,00 (12.994,00)	9.000	3.569,00 -	39,66%		Weniger Strafen auf Pettenbacher Straßen	
	+871000	KTZ vom Land	10.163,91 (5.163,91)	14.000	3.836,09 -	27,40%		Landesmittel für Straßenbau	
	+871300	KTZ vom Land Bushaltestelle	0,00	2.200	2.200,00 -	100,00%		über VFI errichtet und gefördert	

Erläuterungen zu den Abweichungen gegenüber dem Voranschlag (gemäß § 15 Abs. 1 Z. 7 VRV)
(über 1.500,00 und mehr als 20,00%)

(+ = Überschreitung; - = Unterschreitung)		Ergebnis (Ergebnis Vorjahr)	- Voranschlag	= Abweichung Einnahmen	% -Satz	Betrag genehmigt am	B e g r ü n d u n g	Abteilung
HH-Stelle	Namentliche Bezeichnung							
		(0,00)						
2/617000	+810000	Bauhöfe Leistungserlöse	10.329,83 (0,00)	0	10.329,83 +	100,00%	Bauhofleistungen für die VFI	
2/813000	+828000	Abfallbeseitigung Rückersätze von Ausgaben	1.928,40 (1.928,40)	0	1.928,40 +	100,00%	Gutschriften Bezirksabfallverband	
2/840000	+001000	Grundbesitz Verkauf von Grundstücken	6.758,00 (3.433,00)	0	6.758,00 +	100,00%	Veräußerung Kallileithen Veräußerung Verkehrsfäche Ohler	
2/850000	+828000	Wasserversorgung Rückersätze von Ausgaben	2.822,41 (953,44)	100	2.722,41 +	2722,41%	Energieabgabenvergütung	
	+829901	Sonstige Einanahmen (Vergütungen)	5.148,21 (10.803,34)	13.400	8.251,79 -	61,58%	Weniger Arbeitsstunden des Wasserwarts bei anderen Bereichen	
	+850000	Interessentenbeiträge	21.520,17 (11.016,42)	0	21.520,17 +	100,00%	Neue Wasseranschlüsse	
2/851000	+810000	Abwasserbeseitigung Leistungserlöse	4.691,54 (0,00)	0	4.691,54 +	100,00%	Arbeitsleistung Kläranlage Herndler	
	+828000	Rückersätze von Ausgaben	5.777,14 (3.163,08)	1.000	4.777,14 +	477,71%	Überprüfungen, Leihgebühr Notstromaggregat Kostenersätze	
	+829902	Sonstige Einnahmen (Vergütungen)	1.832,54 (8.004,50)	7.000	5.167,46 -	73,82%	Weniger Arbeitsstunden in andere Bereiche	
	+850000	Interessentenbeiträge	85.857,23 (37.741,91)	0	85.857,23 +	100,00%	I- Beiträge siehe Zuführungen und Rücklage	
	+852020	Gebühren für die Benützung Kanal- Fäkalienübernahme	18.628,81 (15.553,43)	13.500	5.128,81 +	37,99%	Mehr Einnahmen durch höhere Nutzung	
	+870209	Tilgungszuschüsse (BA09)	21.323,53 (4.735,06)	13.100	8.223,53 +	62,78%	Tilgungszuschuss für Kanalbau BA09	
2/853000	+824100	Wohn- und Geschäftsgebäude Betriebskostenersätze	17.085,18 (5.425,41)	7.000	10.085,18 +	144,07%	Betriebskostenersätze für Wohnhäuser	
2/914000	+869000	Beteiligungen Ablieferungen	89.783,53 (83.579,87)	148.100	58.316,47 -	39,38%	Durch Rechnungsabschlussquerschnitt nicht mehr möglich	
	+869100	Ablieferungen VFI	93.056,17 (0,00)	38.400	54.656,17 +	142,33%	Höhere Gewinnausschüttung (Verwaltungskostenbeitrag)	
Summe Einnahmen OHH		529.953,33	393.300	136.653,33 +				

Erläuterungen zu den Abweichungen gegenüber dem Voranschlag (gemäß § 15 Abs. 1 Z. 7 VRV)
(über 1.500,00 und mehr als 20,00%)

(+ = Überschreitung; - = Unterschreitung)		Ergebnis (Ergebnis Vorjahr)	- Voranschlag	= Abweichung Einnahmen	% -Satz	Betrag genehmigt am	B e g r ü n d u n g	Abteilung
HH-Stelle	Namentliche Bezeichnung							
6/262010	Sportplatz II Bauetappe	0,00	50.000	50.000,00 -	100,00%			
+871100	KTZ vom Land (BZ) Sport						BZ Mittel werden nach Abrechnung ausbezahlt (2012)	
		(150.000,00)						
+877000	KTZ von privaten Institutionen	42.127,73	0	42.127,73 +	100,00%		Eigenleistung Union Pettenbach (Tennis+Fußball)	
		(0,00)						
6/612000	Ortsumfahrung Pettenbach	163.681,15	250.000	86.318,85 -	34,53%			
+346000	Investitionsdarlehen von Kreditinst	(700.000,00)					Geringere Darlehensaufnahme (BZ-Mittel)	
6/612111	Straßenbau Bründl-Pernegger	50.197,00	0	50.197,00 +	100,00%			
+910121	Zuführung vom OH Infrastrukturbeitrag	(0,00)					Infrastrukturbeitrag Bründl Pernegger	
6/612130	Straßenbau Stiftsgründe	43.015,00	0	43.015,00 +	100,00%			
+910120	Zuführung vom OH Infrastrukturbeitrag	(0,00)					Infrastrukturbeiträge für Stiftsgründe	
6/616109	Güterwege Instanhaltungen	3.255,00	0	3.255,00 +	100,00%			
+963100	Sollfehlbetrag Vorjahr	(0,00)					Fehlbetrag wird durch zugesagte BZ- Mittel im Jahr 2012 gedeckt	
6/789000	Grundankäufe TIZ Kirchdorf	5.292,00	0	5.292,00 +	100,00%			
+871100	KTZ vom Land (BZ)	(0,00)					BZ- Mittel für Grundzukauf TIZ	
6/850000	Wasserversorgung	11.832,95	0	11.832,95 +	100,00%			
+910201	Zuführung an den AOH Sanierung WVA	(0,00)					Deckung Fehlbetrag Wasserversorgung (Instandhaltung) (keine Darlehensaufnahme)	
6/850130	Wasserleitungsbau Stiftsgründe	63.105,00	79.800	16.695,00 -	20,92%			
+346000	Schuldaufnahmen von Finanzunternehm	(0,00)					Darlehen noch nicht bis zur gänze ausgeschöpft	
6/850300	Steuerung der WVA	22.513,95	0	22.513,95 +	100,00%			
+870000	KTZ vom Bund	(0,00)					Investitionszuschuss Kommunalkredit WVA Steuerung	
6/851100	Kanabau BA 01	8.347,12	0	8.347,12 +	100,00%			
+910310	Zuführung vom OH I-Beiträge Kanalbau BA10	(37.741,59)					I- Beiträge Kanalbau BA10	
6/851111	Kanalbau BA11 (Bründl-Pernegger)	85.888,00	0	85.888,00 +	100,00%			
+346000	Schuldaufnahmen von Finanzunternehm	(0,00)					Darlehensaufnahme Kanalbau BA 11 (Bründl-Pernegger)	
6/851130	Kanalbau BA13 Stiftsgründe	357.595,00	452.200	94.605,00 -	20,92%			
+346000	Schuldaufnahmen von Finanzunternehm	(0,00)					Darlehensaufnahme Stiftsgründe Kanalbau BA13	

Erläuterungen zu den Abweichungen gegenüber dem Voranschlag (gemäß § 15 Abs. 1 Z. 7 VRV)
 (über 1.500,00 und mehr als 20,00%)

(+ = Überschreitung; - = Unterschreitung)				= Abweichung					
HH-Stelle	Namentliche Bezeichnung	Ergebnis (Ergebnis Vorjahr)	- Voranschlag	Einnahmen	%-Satz	Betrag	genehmigt am	B e g r ü n d u n g	Abteilung
	Summe Einnahmen AOHH	856.849,90	832.000	24.849,90 +					
	Summe Einnahmen	1.386.803,23	1.225.300	161.503,23 +					

Erläuterungen zu den Abweichungen gegenüber dem Voranschlag (gemäß § 15 Abs. 1 Z. 7 VRV)
(über 1.500,00 und mehr als 20,00%)

(+ = Überschreitung; - = Unterschreitung)		Ergebnis (Ergebnis Vorjahr)	- Voranschlag	= Abweichung Ausgaben	% -Satz	Betrag genehmigt am	B e g r ü n d u n g	Abteilung
HH-Stelle	Namentliche Bezeichnung							
1/010000	Gemeindeamt							
-560000	Reisegebühren	3.362,01 (1.868,60)	1.000	2.362,01 +	236,20%		Reisekosten für Dienstausbildungen	
-618200	Instandhaltung v. Anlagen Kopiergerät	12.205,83 (6.020,73)	8.000	4.205,83 +	52,57%		Servicekosten für Kopien (Service pro Kopie)	
-700110	Mietzinse (Verwaltungskostenbtg.)	3.089,86 (0,00)	0	3.089,86 +	100,00%		Verwaltungskostenbeitrag pro m2	
-728000	Entgelt für sonstige Leistungen	8.119,23 (7.511,39)	6.000	2.119,23 +	35,32%		Reinigung Eingangsmatten, Prozessoptimierung	
-729900	Sonstige Ausgaben (Vergütungen)	1.739,37 (2.361,24)	3.500	1.760,63 -	50,30%		Vergütung der Bauhofmitarbeiter	
1/015000	Pressestelle, Amtsblatt u. off. Arb							
-728000	Entgelt für sonstige Leistungen von Gewerbetreibenden, Firmen	5.962,00 (5.985,10)	8.700	2.738,00 -	31,47%		Gemeindenachrichten- weniger Ausgaben	
1/019000	Repräsentationen							
-723000	Amtspauschalien und Repr.Ausgaben	7.316,09 (8.641,02)	9.500	2.183,91 -	22,99%		Geringere Ausgaben	
-729000	Sonstige Ausgaben (Marktfest)	5.198,91 (0,00)	8.300	3.101,09 -	37,36%			
1/060000	Beiträge an Verbände, Vereine und sonstige Organisationen							
-726000	Mitgliedsbeiträge	7.020,07 (9.628,66)	9.600	2.579,93 -	26,87%		Mitgliedsbeiträge Gemeindebund, Klimabündnis,...	
1/091000	Personalausbildung, Personalfortb.							
-590000	Freiwillige Sozialleistungen Kurse, Fahrtkosten	8.306,06 (8.001,32)	15.000	6.693,94 -	44,63%		an weniger Kurse teilgenommen	
1/131000	Bau- und Feuerpolizei							
-728000	Entgelt für sonstige Leistungen von Gewerbetreibenden, Firmen	0,00 (0,00)	3.800	3.800,00 -	100,00%		Keine Feuerbeschau durchgeführt	
1/163000	Freiwillige Feuerwehren							
-700110	Mietzinse (Verwaltungskostenbtg.)	1.548,62 (0,00)	0	1.548,62 +	100,00%		Verwaltungskostenbeitrag für VFI	
-729900	Sonstige Ausgaben (Vergütungen)	4.845,38 (3.081,46)	500	4.345,38 +	869,08%		Vergütungsbuchung der Bauhofmitarbeiter	
1/211000	Volksschule							
-400000	Geringwertige Wirtschaftsgüter Materialien, Ersatzteile	2.273,39 (3.135,04)	4.200	1.926,61 -	45,87%		Pauschalbudget	
-523000	Arbeiter nicht ganzj. beschäftigt	4.898,56 (634,96)	1.000	3.898,56 +	389,86%		Krankenstandsvertretungen	
-700110	Mietzinse (Verwaltungskostenbtg.)	10.366,54 (0,00)	0	10.366,54 +	100,00%		Verwaltungskostenbeitrag an VFI	
-720000	Kostenbeiträge für Leistungen (Gastschulbeiträge)	8.555,20	16.100	7.544,80 -	46,86%		Weniger Gastschulbeiträge VS	

Erläuterungen zu den Abweichungen gegenüber dem Voranschlag (gemäß § 15 Abs. 1 Z. 7 VRV)
(über 1.500,00 und mehr als 20,00%)

(+ = Überschreitung; - = Unterschreitung)		Ergebnis (Ergebnis Vorjahr)	- Voranschlag	= Abweichung Ausgaben	% -Satz	Betrag genehmigt am	B e g r ü n d u n g	Abteilung
HH-Stelle	Namentliche Bezeichnung							
		(26.495,44)						
1/212000	Hauptschulen							
-400000	Geringwertige Wirtschaftsgüter Materialien, Ersatzteile	9.129,19	5.600	3.529,19 +	63,02%		Höhere Ausgaben durch "Neue Mittelschule"	
		(9.956,42)						
-454000	Reinigungsmittel	4.133,91	1.800	2.333,91 +	129,66%		ab der Sanierung sind in jeder Klasse Handtuchrollen	
		(2.530,93)						
-459000	Sonstige Verbrauchsgüter	1.226,76	3.000	1.773,24 -	59,11%			
		(4.518,85)						
-523000	Arbeiter nicht ganzj. beschäftigt	2.114,27	500	1.614,27 +	322,85%		Krankenstandsvertretungen	
		(2.769,03)						
-670000	Versicherungen	3.393,08	1.200	2.193,08 +	182,76%		Anpassungen durch Sanierung	baut
		(3.066,06)						
-700110	Mietzinse (Verwaltungskostenbtg.)	10.366,54	0	10.366,54 +	100,00%		Verwaltungskostenbeitrag an VFI	
		(0,00)						
-702200	Ausgaben für Leasing Kopiergerät	346,60	4.200	3.853,40 -	91,75%		Auslauf der Leasingraten	
		(4.159,20)						
-720000	Kostenbeiträge für Leistungen (Gastschulbeiträge)	14.747,89	22.300	7.552,11 -	33,87%		geringere Verschreibungen	
		(9.809,64)						
-720001	Kostenbeiträge für Leistungen Gastschulbeiträge Poly	29.580,14	37.800	8.219,86 -	21,75%		geringere Verschreibungen	
		(36.291,32)						
-720002	Kostenbeiträge für Leistungen Gastschulbeiträge Sonderschule	23.372,67	18.300	5.072,67 +	27,72%		höhere Verschreibungen	
		(18.555,54)						
-728000	Entgelt für sonstige Leistungen von Gewerbetreibenden, Firmen	6.754,43	5.000	1.754,43 +	35,09%		Schulservicebeitrag - Filmbeitrag- Neue Regelung	
		(4.452,84)						
-728002	Leistungen von Firmen Wartung Personenaufzug	0,00	1.700	1.700,00 -	100,00%		Keine Ausgaben	
		(0,00)						
1/212100	Nachmittagsbetreuung HS							
-757100	Lfd. TZ an priv. Institutionen JZ	3.209,27	0	3.209,27 +	100,00%		Ausgaben für Nachmittagsbetreuung HS	
		(0,00)						
1/232000	Schülerausspeisung							
-523000	Arbeiter nicht ganzj. beschäftigt	1.717,27	4.000	2.282,73 -	57,07%		Weniger Krankenstände	
		(5.550,57)						
-700000	Mietzinse	7.179,62	9.200	2.020,38 -	21,96%		Vorschreibung Miete VFI	
		(2.826,48)						
-700110	Mietzinse (Verwaltungskostenbtg.)	2.159,70	0	2.159,70 +	100,00%		Verwaltungskostenbeitrag VFI	
		(0,00)						
1/232100	Schülerbeaufsichtigung HS							
-522000	Angest. nicht ganzj. beschäftigt	7.107,86	9.200	2.092,14 -	22,74%		Schülerbeaufsichtigung HS	
		(10.297,53)						
1/232110	Schülerbeaufsichtigung VS							
-522000	Angest. nicht ganzj. beschäftigt	7.620,36	6.000	1.620,36 +	27,01%		Schülerbeaufsichtigung VS	
		(5.386,52)						

Erläuterungen zu den Abweichungen gegenüber dem Voranschlag (gemäß § 15 Abs. 1 Z. 7 VRV)
(über 1.500,00 und mehr als 20,00%)

(+ = Überschreitung; - = Unterschreitung)		Namentliche Bezeichnung	Ergebnis (Ergebnis Vorjahr)	- Voranschlag	= Abweichung Ausgaben	% -Satz	Betrag genehmigt am	B e g r ü n d u n g	Abteilung
HH-Stelle									
1/232200	-768002	Schülerbetreuung Sonstige lfd.TZ an priv. Haushalte Studententicket	5.648,00 <i>(5.163,50)</i>	2.000	3.648,00 +	182,40%		Studententicket- neue Regelung deckelt die Ausgaben auf 2000 Euro	
1/240000	-720000	Kindergarten Lfd. Schulerhaltungsaufwand	3.100,00 <i>(0,00)</i>	0	3.100,00 +	100,00%		Gastkindergartenbeiträge- siehe Einnahmen	
1/240010	-757000	Waldkindergarten Lfd. TZ an private Institutionen Caritas	6.750,00 <i>(5.250,00)</i>	8.500	1.750,00 -	20,59%		Gdebeitrag für Waldkindergarten	
1/250000	-700000	Hort Pettenbach Mietzinse (KG)	8.615,62 <i>(3.391,80)</i>	11.000	2.384,38 -	21,68%		Mietvorschreibung durch VFI	
	-700110	Mietzinse (Verwaltungskostenbtg.)	2.591,64 <i>(0,00)</i>	0	2.591,64 +	100,00%		Verwaltungskostenbeitrag für VFI	
	-757000	Lfd. TZ an private Institutionen Caritas	6.140,70 <i>(5.908,00)</i>	23.300	17.159,30 -	73,65%		Abgangsdeckung Hort 2010	
1/259010	-768000	Jugendtaxi Sonstige lfd.TZ an priv. Haushalte	10.978,86 <i>(0,00)</i>	7.000	3.978,86 +	56,84%		Ausgaben für Jugendtaxi	
1/262000	-701000	Sportplätze Pachtzinse (Fußballplatz)	0,00 <i>(0,00)</i>	5.600	5.600,00 -	100,00%		Pacht wird von der VFI bezahlt	
	-728000	Entgelt für sonstige Leistungen von Gewerbetreibenden, Firmen	157,29 <i>(0,00)</i>	3.000	2.842,71 -	94,76%		Keine Mäharbeiten bei Beachvolleyballplatz	
1/320000	-511000	Ausbildung in Musik und darstellender Kunst Geldbezüge f. Vertragsbedienstete II	29.717,80 <i>(19.348,42)</i>	19.700	10.017,80 +	50,85%		Abfertigung Brunner Maria	
	-603000	Nahwärme	6.854,31 <i>(4.749,07)</i>	5.200	1.654,31 +	31,81%		Ausgaben für Nahwärme	
1/360000	-614000	Heimtmuseen Instandhaltung von Gebäuden	7.000,00 <i>(0,00)</i>	0	7.000,00 +	100,00%		Instandhaltungsarbeiten am Barthaus	
	-777000	KTZ an private Institutionen Baukosten	0,00 <i>(10.000,00)</i>	7.000	7.000,00 -	100,00%		Kein Beitrag	
1/363000	-729900	Ortsbildpflege Sonstige Ausgaben (Vergütungen)	4.263,01 <i>(8.287,13)</i>	6.000	1.736,99 -	28,95%		Vergütungsbuchungen der Bauhofmitarbeiter	
	-729901	Sonst. Ausgaben (Vergütungen WVA)	31,06 <i>(91,17)</i>	2.000	1.968,94 -	98,45%		Vergütungsbuchung des Wasserwartes	
1/369000	-728000	Sonstige Einrichtungen und Maßnahmen Entgelt für sonstige Leistungen von Gewerbetreibenden, Firmen	6.195,80 <i>(5.691,32)</i>	100	6.095,80 +	6095,80%		siehe Einnahmen	
	-729900	Sonstige Ausgaben (Vergütungen)	16.228,93	4.000	12.228,93 +	305,72%		Vergütungsbuchung der Bauhofmitarbeiter	

Erläuterungen zu den Abweichungen gegenüber dem Voranschlag (gemäß § 15 Abs. 1 Z. 7 VRV)
(über 1.500,00 und mehr als 20,00%)

(+ = Überschreitung; - = Unterschreitung)		Ergebnis (Ergebnis Vorjahr)	- Voranschlag	= Abweichung Ausgaben	% -Satz	Betrag genehmigt am	B e g r ü n d u n g	Abteilung
HH-Stelle	Namentliche Bezeichnung							
		(12.344,08)						
-757000	Lfd. TZ an private Institutionen Kultur	0,00 (398,24)	2.500	2.500,00 -	100,00%		siehe 1/369/728	
1/429000	Sonstige Einrichtungen und Maßnahmen							
-755000	Lfd. TZ an Unternehmungen	0,00 (1.728,88)	3.000	3.000,00 -	100,00%		siehe 1/429/7681	
1/439000	Sonstige Einrichtungen und Maßnahmen							
-757100	Lfd. TZ an priv. Institutionen Tagesmütter	3.313,98 (6.453,54)	7.000	3.686,02 -	52,66%		Weniger Kinder bei den Tagesmütter	
1/520000	Marktgemeindeamt Energiebeauftragte							
-728000	Entgelt für sonstige Leistungen von Gewerbetreibenden, Firmen	0,00 (0,00)	5.000	5.000,00 -	100,00%		Keine Ausgaben für Energiebeauftragten	
1/612000	Gemeindestraßen							
-346000	Investitionsdarlehen Ortsumfahrung	37.673,05 (14.633,23)	22.000	15.673,05 +	71,24%		Tilgung für Darlehen Ortsumfahrung	
-611000	Instandhaltung von Strassenbauten	30.424,58 (23.377,31)	25.000	5.424,58 +	21,70%		Instandhaltung für Straßenbauten Instandhaltungen entsprechen gesamt den Vorgaben des Landes	
-650000	Zinsen für Finanzschulden Ortsumfahrung	14.596,95 (1.973,50)	6.200	8.396,95 +	135,43%		Zinsen für Ortsumfahrung	
-728000	Entgelt für sonstige Leistungen	3.296,82 (1.454,66)	500	2.796,82 +	559,36%		Diverse Vermessungskosten- Grenzaufrichtungen	
-729901	Sonst. Ausgaben (Vergütungen WVA)	372,72 (948,14)	2.600	2.227,28 -	85,66%		Vergütungsbuchung des Wasserwartes	
1/616100	Sonst. Strassen u. Wege (Güterwege)							
-729900	Sonstige Ausgaben (Vergütungen)	496,96 (0,00)	7.700	7.203,04 -	93,55%		Vergütungsbuchungen der Bauhofmitarbeiter	
-774000	KTZ an sonstige Träger des öffentlichen Rechts	7.440,15 (0,00)	100	7.340,15 +	7340,15%		Katastrophenschäden an Güterwegen- Siehe Einnahmen Katastrophen	
1/617000	Bauhöfe							
-523000	Arbeiter nicht ganzj. beschäftigt	5.255,40 (5.145,53)	3.000	2.255,40 +	75,18%		Aushilfen - geringere Förderungen durch AMS	
-565000	Mehrleistungsvergütung	8.552,41 (9.593,28)	6.200	2.352,41 +	37,94%		Überstunden der Bauhofmitarbeiter	
-728000	Entgelt für sonstige Leistungen von Gewerbetreibenden, Firmen	166,98 (851,39)	2.600	2.433,02 -	93,58%		Zu hoch veranschlagt	
-729900	Sonstige Ausgaben (Vergütungen)	43.010,54 (30.094,40)	17.000	26.010,54 +	153,00%		Vergütungsbuchungen der Bauhofmitarbeiter	
1/633000	Wildbachverbauung							
-729900	Sonstige Ausgaben (Vergütungen)	1.677,25 (3.528,18)	0	1.677,25 +	100,00%		Vergütungsbuchungen der Bauhofmitarbeiter	
-750000	Lfd. TZ an Bund	0,00 (0,00)	13.800	13.800,00 -	100,00%		Keine Ausgaben	

Erläuterungen zu den Abweichungen gegenüber dem Voranschlag (gemäß § 15 Abs. 1 Z. 7 VRV)
(über 1.500,00 und mehr als 20,00%)

(+ = Überschreitung; - = Unterschreitung)		Ergebnis (Ergebnis Vorjahr)	- Voranschlag	= Abweichung Ausgaben	%-Satz	Betrag genehmigt am	B e g r ü n d u n g	Abteilung
HH-Stelle	Namentliche Bezeichnung							
	-771000	KTZ an Land 2.503,23 (14.835,62)	0	2.503,23 +	100,00%		Sanierung der Bühnen beim Almfluss	
1/690000	-728000	O.Ö. Verkehrsverbund Entgelt für sonstige Leistungen 10.891,00 (10.638,00)	0	10.891,00 +	100,00%		Kosten für Regionalverbund Kirchdorf	
1/789000	-775000	Sonstige Einrichtungen und Maßnahmen KTZ an Unternehmungen Wirtsch.Förderung 4.780,04 (3.420,55)	9.000	4.219,96 -	46,89%		Wirtschaftsförderung (Weniger Ausgaben)	
1/813000	-728000	Abfallbeseitigung Entgelt für sonstige Leistungen von Gewerbetreibenden, Firmen 3.719,98 (3.175,96)	1.900	1.819,98 +	95,79%		Ausgaben für Kompostmaterial	
	-729900	Sonstige Ausgaben (Vergütungen) 4.837,62 (410,25)	2.000	2.837,62 +	141,88%		Vergütungsbuchungen der Bauhofmitarbeiter	
	-752000	Lfd.TZ an Gemeindeverbände BAV 188.199,40 (132.246,07)	137.400	50.799,40 +	36,97%		siehe 1/813/7521	
	-752100	Kosten der Hausmüllentsorgung Abfallabfuhr, Sperrmüll 0,00 (78.936,12)	73.000	73.000,00 -	100,00%		siehe Konto 1/813/752	
1/814000	-400000	Straßenreinigung Geringwertige Wirtschaftsgüter Materialien, Ersatzteile 1.591,80 (7.616,74)	5.000	3.408,20 -	68,16%		Ausgaben für Schneestangen	
	-459000	Sonstige Verbrauchsgüter 7.562,11 (17.842,80)	15.000	7.437,89 -	49,59%		milder Winter	
	-728100	Entgelte f. sonstige Leistungen Winterdienst Schneeräumung 38.005,44 (57.501,35)	70.000	31.994,56 -	45,71%		milder Winter	
	-728104	Entgelte für sonstige Leistungen (Vor- und Nachrüstung) 4.226,83 (12.238,36)	0	4.226,83 +	100,00%		Einmalige Zahlung für die Aufrüstung der Fahrzeuge	
	-729900	Sonstige Ausgaben (Vergütungen) 62.920,10 (69.524,36)	80.000	17.079,90 -	21,35%		Vergütungsbuchungen der Bauhofmitarbeiter	
	-729902	Sonst. Ausgaben (Vergütungen ABA) 590,14 (6.646,11)	4.500	3.909,86 -	86,89%		Vergütungsbuchung des Klärwärters	
1/815000	-619000	Park- und Gartenanlagen, Kinderspielplätze Instandhaltung von Sonderanlagen 0,00 (3.455,01)	3.000	3.000,00 -	100,00%		Keine Instandhaltungen	
	-729900	Sonstige Ausgaben (Vergütungen) 2.857,53 (9.718,46)	5.500	2.642,47 -	48,04%		Vergütungsbuchungen der Bauhofmitarbeiter	
1/816000	-459000	Öffentliche Beleuchtung und öffentliche Uhren Sonstige Verbrauchsgüter 1.695,03 (427,64)	5.000	3.304,97 -	66,10%		Verbrauchsmaterial Ortsbeleuchtung	
	-619000	Instandhaltung von Sonderanlagen 7.371,38 (4.000,57)	10.000	2.628,62 -	26,29%		Instandhaltungen an der Ortsbeleuchtung	
	-729900	Sonstige Ausgaben (Vergütungen) 3.206,96 (4.795,41)	10.000	6.793,04 -	67,93%		Vergütungsbuchungen der Bauhofmitarbeiter	

Erläuterungen zu den Abweichungen gegenüber dem Voranschlag (gemäß § 15 Abs. 1 Z. 7 VRV)
(über 1.500,00 und mehr als 20,00%)

HH-Stelle	Namentliche Bezeichnung	Ergebnis (Ergebnis Vorjahr)	- Voranschlag	= Abweichung Ausgaben	%-Satz	Betrag genehmigt am	B e g r ü n d u n g	Abteilung
1/841000	Grundstücksgleiche Rechte Unbebaute Grundstücke	5.543,17 (0,00)	4.000	1.543,17 +	38,58%		Grundzukauf Seisenburg	
1/850000	Wasserversorgung Wasserbauten	8.208,62 (29.926,57)	0	8.208,62 +	100,00%		Diverse Wasseranschlüsse	baut
-612000	Instandh. von Wasseranlagen-	16.870,66 (32.325,72)	21.200	4.329,34 -	20,42%		Rohrbrüche, Instandhaltungen an der Wasserleitung	Baut
-670000	Versicherungen	2.929,55 (2.302,47)	1.300	1.629,55 +	125,35%		zu gering veranschlagt	
-729900	Sonstige Ausgaben (Vergütungen)	18.946,69 (27.860,80)	30.000	11.053,31 -	36,84%		Vergütungsbuchungen der Bauhofmitarbeiter	
1/851000	Abwasserbeseitigung Haushaltsrücklage	59.083,81 (0,00)	0	59.083,81 +	100,00%		Haushaltsrücklage I-Beiträge Kanal	
-452000	Treibstoffe	4.039,28 (2.342,74)	2.500	1.539,28 +	61,57%		Diesel für Fahrzeuge der ARA	
-565000	Mehrleistungsvergütung	3.979,29 (1.829,20)	1.800	2.179,29 +	121,07%		Überstunden an der ARA	
-581000	Sonstige DGB zur sozialen Sicherheit	10.556,96 (8.871,16)	8.100	2.456,96 +	30,33%		Personalkosten 50 % Neuburger Ernst	
-650410	Zinsen für Finanzschulden (BA04) -PSK	4.233,56 (6.357,16)	6.000	1.766,44 -	29,44%		zu hoch veranschlagt	
-729900	Sonstige Ausgaben (Vergütungen)	47.289,08 (28.781,59)	30.000	17.289,08 +	57,63%		Vergütung der Bauhofmitarbeiter	
1/851900	Abwasserbeseitigung Investitions- und Tilgungszuschüsse KTZ an Gemeinden	0,00 (19.131,87)	47.700	47.700,00 -	100,00%		Einnahmen Ausgabenbuchung (dafür keine Einnahmen)	
1/853000	Wohn- und Geschäftsgebäude Instandhaltung von Gebäuden	1.630,62 (556,63)	0	1.630,62 +	100,00%		Instandhaltungen an Gemeindewohnhäuser	
1/853900	Wohn- und Geschäftsgebäude Investitions- und Tilgungszuschüsse KTZ an Gemeinden	0,00 (409,95)	6.500	6.500,00 -	100,00%		Einnahmen/Ausgabenbuchung nicht möglich	
1/900000	Finanzabteilung u. Finanzverwaltung Schreib-, Zeichen- und sonstige Büromittel	164,32 (1.328,52)	1.800	1.635,68 -	90,87%		Siehe 1/010/456	
-728000	Entgelt für sonstige Leistungen von Gewerbetreibenden, Firmen	6.050,59 (4.124,10)	3.000	3.050,59 +	101,69%		Umstellung Buchhaltung LMR	
1/910000	Geldverkehr Zinsen für Finanzschulden Kassakredit	11.945,31 (10.282,49)	9.000	2.945,31 +	32,73%		Zwischenfinanzierung Abgangsdeckung durch BZ-Mittel	

Erläuterungen zu den Abweichungen gegenüber dem Voranschlag (gemäß § 15 Abs. 1 Z. 7 VRV)
 (über 1.500,00 und mehr als 20,00%)

(+ = Überschreitung; - = Unterschreitung)				= Abweichung				
HH-Stelle	Namentliche Bezeichnung	Ergebnis (Ergebnis Vorjahr)	- Voranschlag	Ausgaben	%-Satz	Betrag genehmigt am	B e g r ü n d u n g	Abteilung
1/980000	Haushaltsausgleich							
-910201	Zuführung a.d.AOH Sanierung Wasserversorgungsanlage	12.672,95	0	12.672,95 +	100,00%		Zuführung für Sanierung Brunnen	
		(0,00)						
-910310	Zuführung a.d.AOH I-Beiträge Kanalbau BA10	8.347,12	0	8.347,12 +	100,00%		I-Beiträge Kanalbau BA10	
		(37.741,59)						
-910392	Zuführung a.d. AOH I-Beiträge BA09 Oberflächenwasserkanal	18.076,51	0	18.076,51 +	100,00%		Zuführung I-bleträge Kanalbau BA 09	
		(0,00)						
Summe Ausgaben OHH		1.085.044,17	1.057.800	27.244,17 +				

Erläuterungen zu den Abweichungen gegenüber dem Voranschlag (gemäß § 15 Abs. 1 Z. 7 VRV)
(über 1.500,00 und mehr als 20,00%)

(+ = Überschreitung; - = Unterschreitung)		Ergebnis (Ergebnis Vorjahr)	- Voranschlag	= Abweichung Ausgaben	%-Satz	Betrag genehmigt am	B e g r ü n d u n g	Abteilung
HH-Stelle	Namentliche Bezeichnung							
5/010000	Gemeindeamt							
-775100	KTZ an Unternehmungen KG (BZ)	1.554,50 (190.000,00)	0	1.554,50 +	100,00%		Gdebeitrag an VFI (BZ-Mittel)	
5/262010	Sportplatz II Bauetappe							
-775100	KTZ an Unternehmungen KG (BZ)	0,00 (150.000,00)	50.000	50.000,00 -	100,00%		wird nach Abrechnung der Sportanlage ausbezahlt	
-775300	KTZ an Unternehmungen KG (Gde)	23.222,00 (164.988,13)	0	23.222,00 +	100,00%		Arbeitsleistung Fußballverein	
-775301	KTZ an Unternehmungen KG (Gde)	18.905,73 (0,00)	0	18.905,73 +	100,00%		Arbeitsleistung Tennisverein	
5/612000	Gemeindestraßen							
-346000	Investitionsdarlehen von Kreditinst	0,00 (0,00)	85.400	85.400,00 -	100,00%		Weniger Darlehen aufgenommen	
5/612111	Straßenbau BA11 (Bründl-Pernegger)							
-002000	Strassenbauten	35.589,60 (0,00)	0	35.589,60 +	100,00%		Unterbau Siedlungsstraße Bründl/Pernegger	
5/612130	Straßenbau Stiftsgründe							
-002000	Strassenbauten	42.000,00 (0,00)	0	42.000,00 +	100,00%		Unterbau Stiftsgründe (1. Teil)	
5/616109	Güterwege Instanhaltungen							
-774000	Kap.Transferz. an sonst.T.d.ö.R.	45.177,11 (32.460,00)	33.800	11.377,11 +	33,66%		Instandhaltungsmaßnahmen an Güterwegen	
5/789000	Sonstige Einrichtungen und Maßnahmen							
-080000	Beteiligungen	5.292,00 (0,00)	0	5.292,00 +	100,00%		Grundkauf für TIZ Kirchdorf (Einnahmen BZ-Mittel)	
5/850000	Wasserversorgung							
-004000	Wasser- und Kanalisationsbauten	11.832,95 (0,00)	0	11.832,95 +	100,00%		Sanierung Brunnen Stampf laut Vorschriften	
5/850111	Kanalbau BA11 (Bründl-Pernegger)							
-004000	Wasser- und Kanalisationsbauten	29.582,69 (0,00)	0	29.582,69 +	100,00%		Wasserleitungsbau Bründl/Pernegger	
5/850130	Wasserleitungsbau Stiftsgründe							
-004000	Wasser- und Kanalisationsbauten	41.999,05 (0,00)	79.800	37.800,95 -	47,37%		Wasserleitungsbau Stiftsgründe	
5/850300	Steuerung der WVA							
-004100	Projektierungskosten	5.000,00 (12.000,00)	0	5.000,00 +	100,00%		Projektierungskosten Steuerung WVA	
5/851100	Kanabau BA 10							
-004000	Wasser- und Kanalisationsbauten	16.658,67 (332.972,68)	0	16.658,67 +	100,00%		Kanalbau BA10	
-004900	Wasser- und Kanalisationsbauten	1.776,51	0	1.776,51 +	100,00%		Kanalreinigung Kanalbau BA10	
	Sonstige Ausgaben	(1.310,72)						

Erläuterungen zu den Abweichungen gegenüber dem Voranschlag (gemäß § 15 Abs. 1 Z. 7 VRV)
(über 1.500,00 und mehr als 20,00%)

(+ = Überschreitung; - = Unterschreitung)				= Abweichung				
HH-Stelle	Namentliche Bezeichnung	Ergebnis (Ergebnis Vorjahr)	- Voranschlag	Ausgaben	%-Satz	Betrag genehmigt am	B e g r ü n d u n g	Abteilung
5/851110	Kanalbau BA11							
-004000	Wasser- und Kanalisationsbauten	12.082,78 (28.881,05)	0	12.082,78 +	100,00%		Kanalbau BA11- Anbindung Vorchdorf	
5/851111	Kanalbau BA11 (Bründl-Pernegger)							
-004000	Kanalisationsbauten	116.347,21 (0,00)	0	116.347,21 +	100,00%		Kanalbau Bründl/ Pernegger	
-004100	Projektierungskosten	8.443,85 (0,00)	0	8.443,85 +	100,00%		Planungskosten Bründl/Pernegger	
5/851130	Kanalbau BA13 Stiftsgründe							
-004000	Wasser- und Kanalisationsbauten	290.707,61 (0,00)	452.200	161.492,39 -	35,71%		Kanalbau Stiftsgründe	
-004100	Projektierungskosten	37.500,00 (0,00)	0	37.500,00 +	100,00%		Planungsarbeiten Stiftsgründe	
5/851900	Kanalbau BA09- Wilfling							
-004000	Wasser- und Kanalisationsbauten	93.285,89 (2.451,38)	0	93.285,89 +	100,00%		Kanalbau BA09 Wilfling	
Summe Ausgaben AOHH		836.958,15	701.200	135.758,15 +				
Summe Ausgaben		1.922.002,32	1.759.000	163.002,32 +				



Marktgemeinde Pettenbach

Bezirk Kirchdorf / Krems

DVR: 0024767

2. Haushaltsrechnung

**für die außerordentlichen Einnahmen und Ausgaben
des Finanzjahres 2011**

Marktgemeinde Pettenbach

Gesamtübersicht für das Jahr 2011 - Außerordentlicher Haushalt - Einnahmen (Beträge werden in EURO ausgewiesen)

Vorhaben bzw. VA-Stelle	Namentliche Bezeichnung	Anf. Zahlungsrückstände	Anordnungssoll	Gesamtsoll	Ist	Schl. Zahlungsrückstände	Voranschlagsbetrag	(Soll - VA) Unterschiedsbetrag	
								mehr	weniger
212	Schulsanierung- I + II Bauetappe	59.730,09	60.000,00	119.730,09	119.730,09		60.000,00		
612	Ortsumfahrung		263.681,15	263.681,15	263.681,15		350.000,00		86.318,85
850	WVA		11.832,95	11.832,95	11.832,95			11.832,95	
2122	Sanierung VS,VSM und HS Pettenbach		36.000,00	36.000,00	36.000,00		36.000,00		
8503	Steuerung der WVA		75.513,95	75.513,95	75.513,95		53.000,00	22.513,95	
8519	Kanalbau BA09 Staudach- Oberwilfing		18.076,51	18.076,51	18.076,51		18.200,00		123,49
10000	Umbau Amtshaus		500,00	500,00	500,00			500,00	
26201	Sportplatz II Bauetappe		42.127,73	42.127,73	42.127,73		50.000,00	42.127,73	50.000,00
85110	Kanalbau 10- Purrer, Heitzendorf		8.347,12	8.347,12	8.347,12			8.347,12	
85111	Kanalbau BA11- Anschluss Vorchdorf								
85112	Kanalbau BA12- Kamerabefahrung, Digitalisierung		10.349,79	10.349,79	10.349,79		10.000,00	349,79	
85113	Kanalbau BA13 Stiftsgründe Stiftsgründe		463.715,00	463.715,00	463.715,00		532.000,00	43.015,00	111.300,00
240100	Sanierung Caritas Kindergarten								
616109	Güterwege Instandhaltung		33.800,00	33.800,00	33.800,00		33.800,00		
789000	Grundankäufe TIZ- Kirchdorf		5.292,00	5.292,00	5.292,00			5.292,00	
850001	Sanierung Wasserversorgung		840,00	840,00	840,00			840,00	
851111	Straßenbau, WVA, ABA BA11 (Bründl Pernegger)		136.085,00	136.085,00	136.085,00			136.085,00	
Zwischensumme		59.730,09	1.166.161,20	1.225.891,29	1.225.891,29	0,00	1.143.000,00	270.903,54	247.742,34
Abwicklung der Ergebnisse des Vorjahres:									
964100	Sollfehlbetrag Vorjahr (Sanierung VS,VSM und HS P	169.999,97		169.999,97	169.999,97				
964100	Sollfehlbetrag Vorjahr (Ortsumfahrung)	35.610,15		35.610,15	35.610,15				
964100	Sollfehlbetrag Vorjahr (Sanierung Wasserversorgung	840,00		840,00	840,00				
964100	Sollfehlbetrag Vorjahr (Straßenbau, WVA, ABA BA1	120,00		120,00	120,00				
961100	Ist- Überschuss Vorjahr (Zwischenfinanzierung Schul	170.000,00		170.000,00	170.000,00				
963100	Sollfehlbetrag Vorjahr (Zwischenfinanzierung Schule		170.000,00	170.000,00	170.000,00		170.000,00		
964100	Sollfehlbetrag Vorjahr (Steuerung der WVA)	69.457,99		69.457,99	69.457,99				
964100	Sollfehlbetrag Vorjahr (Kanalbau BA09 Staudach- O	27.502,36		27.502,36	27.502,36				
961100	Ist- Überschuss Vorjahr (Umbau Amtshaus)	1.747,03		1.747,03	1.747,03				
963100	Sollfehlbetrag Überschuss (Umbau Amtshaus)		1.747,03	1.747,03	1.747,03		1.700,00	47,03	
964100	Sollfehlbetrag Vorjahr (Kanalbau BA12- Kamerabefa	8.579,79		8.579,79	8.579,79				
964100	Sollfehlbetrag Vorjahr (Kanalbau BA13 Stiftsgründe	100,00		100,00	100,00				
964100	Sollfehlbetrag Vorjahr (Kanalbau 10- Purrer, Heitzen	58.558,25		58.558,25	58.558,25				
961100	Ist- Überschuss Vorjahr (Kanalbau BA11- Anschluss	35.413,62		35.413,62	35.413,62				
963100	Sollfehlbetrag Vorjahr (Kanalbau BA11- Anschluss V		35.413,62	35.413,62	35.413,62		35.400,00	13,62	
961100	Ist- Überschuss Vorjahr (Sanierung Caritas Kinderga	20.096,97		20.096,97	20.096,97				
961100	Ist- Überschuss Vorjahr (Güterwege Instandhaltung)	3.255,00		3.255,00	3.255,00				
963100	Sollfehlbetrag Vorjahr (Güterwege Instandhaltung)		3.255,00	3.255,00	3.255,00			3.255,00	
Gesamtsumme der Einnahmen		661.011,22	1.376.576,85	2.037.588,07	2.037.588,07	0,00	1.350.100,00	274.219,19	247.742,34
Ergebnisse des Haushaltsjahres:									
Ist- Fehlbetrag lfd. Jahr			119.884,75	119.884,75	119.884,75				
Soll- Fehlbetrag lfd. Jahr			123.038,68	123.038,68		123.038,68			
Endsumme		661.011,22	1.619.500,28	2.280.511,50	2.157.472,82	123.038,68			

Gesamtabschluss des außerordentlichen Haushalts

2.037.588,07	Einnahmenabstattung		
<u>2.157.472,82</u>	- Ausgabenabstattung		
-119.884,75	= Kassen(feh)lbestand		
0,00	+ Einnahmerrückstände		
<u>-119.884,75</u>	= Zwischensumme	1.376.576,85	Einnahmenvorschreibung
3.153,93	- Ausgabenrückstände	1.499.615,53	- Ausgabenvorschreibung

Marktgemeinde Pettenbach

Gesamtübersicht für das Jahr 2011 - Außerordentlicher Haushalt - Ausgaben (Beträge werden in EURO ausgewiesen)

Vorhaben bzw. VA-Stelle	Namentliche Bezeichnung	Anf. Zahlungsrückstände	Anordnungssoll	Gesamtsoll	Ist	Schl. Zahlungsrückstände	Voranschlagsbetrag	(VA - Soll) Unterschiedsbetrag	
								mehr	weniger
212	Schulsanierung- I + II Bauetappe		60.000,00	60.000,00	60.000,00		60.000,00		
612	Ortsumfahrung		228.071,00	228.071,00	228.071,00		313.400,00	85.400,00	71,00
850	WVA		11.832,95	11.832,95	10.233,52	1.599,43			11.832,95
2122	Sanierung VS,VSM und HS Pettenbach								
8503	Steuerung der WVA		5.000,00	5.000,00	5.000,00				5.000,00
8519	Kanalbau BA09 Staudach- Oberwilfing		93.285,89	93.285,89	93.285,89				93.285,89
10000	Umbau Amtshaus		2.247,03	2.247,03	692,53	1.554,50			2.247,03
26201	Sportplatz II Bauetappe		42.127,73	42.127,73	42.127,73		50.000,00	50.000,00	42.127,73
85110	Kanalbau 10- Purrer, Heitzendorf		19.648,85	19.648,85	19.648,85				19.648,85
85111	Kanalbau BA11- Anschluss Vorchdorf		12.082,78	12.082,78	12.082,78				12.082,78
85112	Kanalbau BA12- Kamerabefahrung, Digitalisierung		1.770,00	1.770,00	1.770,00		1.400,00		370,00
85113	Kanalbau BA13 Stiftsgründe Stiftsgründe		412.206,66	412.206,66	412.206,66		532.000,00	199.293,34	79.500,00
240100	Sanierung Caritas Kindergarten	20.096,97		20.096,97	20.096,97				
616109	Güterwege Instandhaltung		45.177,11	45.177,11	45.177,11		33.800,00		11.377,11
789000	Grundankäufe TIZ- Kirchdorf		5.292,00	5.292,00	5.292,00				5.292,00
850001	Sanierung Wasserversorgung								
851111	Straßenbau, WVA, ABA BA11 (Bründl Pernegger)		190.105,02	190.105,02	190.105,02				190.105,02
Zwischensumme		20.096,97	1.128.847,02	1.148.943,99	1.145.790,06	3.153,93	990.600,00	334.693,34	472.940,36
Abwicklung der Ergebnisse des Vorjahres:									
964100	Sollfehlbetrag Vorjahr (Sanierung VS,VSM und HS P		169.999,97	169.999,97	169.999,97		170.000,00	0,03	
962100	Ist- Fehlbetrag Vorjahr (Ortsumfahrung)	35.610,15		35.610,15	35.610,15				
964100	Sollfehlbetrag Vorjahr (Ortsumfahrung)		35.610,15	35.610,15	35.610,15		36.600,00	989,85	
962100	Ist- Fehlbetrag Vorjahr (Sanierung Wasserversorgung	840,00		840,00	840,00				
964100	Sollfehlbetrag Vorjahr (Sanierung Wasserversorgung		840,00	840,00	840,00		800,00		40,00
962100	Ist- Fehlbetrag Vorjahr (Straßenbau, WVA, ABA BA1	120,00		120,00	120,00				
964100	Sollfehlbetrag Vorjahr (Straßenbau, WVA, ABA BA1		120,00	120,00	120,00		100,00		20,00
962100	Ist- Fehlbetrag Vorjahr (Sanierung VS, VSM und HS	169.999,97		169.999,97	169.999,97				
963100	Soll- Überschuss Vorjahr (Zwischenfinanzierung Sch	170.000,00		170.000,00	170.000,00				
962100	Ist- Fehlbetrag Vorjahr (Schulsanierung- I + II Baueta	59.730,09		59.730,09	59.730,09				
962100	Ist- Fehlbetrag Vorjahr (Steuerung der WVA)	69.457,99		69.457,99	69.457,99				
964100	Sollfehlbetrag Vorjahr (Steuerung der WVA)		69.457,99	69.457,99	69.457,99		69.500,00	42,01	
962100	Ist- Fehlbetrag Vorjahr (Kanalbau BA09 Staudach- O	27.502,36		27.502,36	27.502,36				
964100	Sollfehlbetrag Vorjahr (Kanalbau BA09 Staudach- O		27.502,36	27.502,36	27.502,36		27.600,00	97,64	
963100	Soll- Überschuss Vorjahr (Umbau Amtshaus)	1.747,03		1.747,03	1.747,03				
962100	Ist- Fehlbetrag Vorjahr (Kanalbau BA12- Kamerabef	8.579,79		8.579,79	8.579,79				
964100	Sollfehlbetrag Vorjahr (Kanalbau BA12- Kamerabefa		8.579,79	8.579,79	8.579,79		8.600,00	20,21	
962100	Ist- Fehlbetrag Vorjahr (Kanalbau BA13 Stiftsgründe	100,00		100,00	100,00				
964100	Sollfehlbetrag Vorjahr (Kanalbau BA13 Stiftsgründe		100,00	100,00	100,00		100,00		
962100	Ist- Fehlbetrag Vorjahr (Kanalbau 10- Purrer, Heitzen	58.558,25		58.558,25	58.558,25				
964100	Sollfehlbetrag Vorjahr (Kanalbau 10- Purrer, Heitzen		58.558,25	58.558,25	58.558,25		58.600,00	41,75	
963100	Soll- Überschuss Vorjahr (Kanalbau BA11- Anschluss	35.413,62		35.413,62	35.413,62				
963100	Soll- Überschuss Vorjahr (Güterwege Instandhaltung	3.255,00		3.255,00	3.255,00				
Gesamtsumme der Ausgaben		661.011,22	1.499.615,53	2.160.626,75	2.157.472,82	3.153,93	1.362.500,00	335.884,83	473.000,36
Ergebnisse des Haushaltsjahres:									
Ist- Fehlbetrag lfd. Jahr			119.884,75	119.884,75		119.884,75			
Endsumme		661.011,22	1.619.500,28	2.280.511,50	2.157.472,82	123.038,68			

Rechnungs(=Soll)-Abschluss (§ 17 Abs. 1 Z. 2 VRV)

	OHH (Vorschreibung)	AOHH (Vorschreibung)	Gesamthaushalt
Ergebnis des Vorjahres (+ = Überschuss, - = Abgang)	419.688,99(-)	160.352,86(-)	580.041,85(-)
+ Einnahmen lfd. Jahr (ohne Überschuss Vorjahr)	7.368.440,30	1.166.161,20	8.534.601,50
Summe A	6.948.751,31	1.005.808,34	7.954.559,65

Marktgemeinde Pettenbach

Gesamtübersicht für das Jahr 2011 - Außerordentlicher Haushalt - Ausgaben (Beträge werden in EURO ausgewiesen)

Vorhaben bzw. VA-Stelle	Namentliche Bezeichnung	Anf. Zahlungs- rückstände	Anordnungs- soll	Gesamtsoll	Ist	Schl. Zahlungs- rückstände	Voranschlags- betrag	(VA - Soll)	
								Unterschiedsbetrag mehr	weniger
	Ausgaben lfd. Jahr (ohne Abgang Vorjahr)		6.980.302,29		1.128.847,02		8.109.149,31		
	Jahresergebnis		-31.550,98		-123.038,68		-154.589,66		
	Summe B (= Se. A)		6.948.751,31		1.005.808,34		7.954.559,65		

Voranschlagsvergleich

(Einnahmen: Soll - VA Ausgaben: VA - Soll)
 Erfolge gegenüber Voranschlag
 günstiger ungünstiger

Ausgabeneinsparung	335.884,83	
Ausgabenüberschreitung		473.000,36
Mehreinnahmen	274.219,19	
Mindereinnahmen		247.742,34
Summe der zusätzlichen Deckungsmittel	610.104,02	
Summe des zusätzlichen Bedarfs		720.742,70
Überschuss an Deckungsmittel		0,00
Ausgleich des prälimin. Fehlbetrags		12.400,00
Im Nachjahr zu deckender Fehlbetrag	123.038,68	
Voranschlagsvergleich insgesamt	733.142,70	733.142,70

Aufgliederung des Soll/Ist-Ergebnisses nach Vorhaben (Salden)

Vorhaben	Namentliche Bezeichnung	Sollergebnis		Istergebnis	
		Überschuss	Fehlbetrag	Überschuss	Fehlbetrag
010000	Umbau Amtshaus			1.554,50	
002122	Sanierung VS,VSM und HS Pettenbach		-133.999,97		-133.999,97
021229	Zwischenfinanzierung Schule	170.000,00		170.000,00	
616109	Güterwege Instandhaltung		-8.122,11		-8.122,11
000850	WVA			1.599,43	
008503	Steuerung der WVA	1.055,96		1.055,96	
008519	Kanalbau BA09 Staudach- Oberwilfing		-102.711,74		-102.711,74
085110	Kanalbau 10- Purrer, Heitzendorf		-69.859,98		-69.859,98
085111	Kanalbau BA11- Anschluss Vorchdorf	23.330,84		23.330,84	
085113	Kanalbau BA13 Stiftsgründe Stiftsgründe	51.408,34		51.408,34	
851111	Straßenbau, WVA, ABA BA11 (Bründl Pernegger)		-54.140,02		-54.140,02
Insgesamt		245.795,14	-368.833,82	248.949,07	-368.833,82
Saldo (+, -)			-123.038,68		-119.884,75

Marktgemeinde Pettenbach

Rechnungsabschluss für das Jahr 2011 - Außerordentlicher Haushalt nach Vorhaben - Einnahmen (Beträge werden in EURO ausgewiesen)

Hw/Ansatz/Post/Unter	Va/Req Hhq	Bezeichnung	Anf.Reste	Anordnungssoll	Gesamtsoll	Ist	Schl.Rest	VA+NVA	(Soll - VA) +mehr/-weniger
Vorhaben 010000		Umbau Amtshaus							
6/010000+806000	18	Veräußerung von Altmaterial	0,00	500,00	500,00	500,00	0,00		500,00
Vorhaben 010000		Umbau Amtshaus							
		Summe ohne Abwicklung	0,00	500,00	500,00	500,00	0,00		500,00
961100		50 Ist- Überschuss Vorjahr	1.747,03	0,00	1.747,03	1.747,03	0,00		0,00
963100	82	50 Sollfehlbetrag Überschuss	0,00	1.747,03	1.747,03	1.747,03	0,00	1.700,00	47,03
		Summe mit Abwicklung Vorjahre	1.747,03	2.247,03	3.994,06	3.994,06	0,00	1.700,00	547,03
									0,00
		Saldierung:							
965000		Ist- Überschuss lfd. Jahr	0,00	1.554,50	1.554,50	0,00	1.554,50		1.554,50
		Gesamtsumme	1.747,03	3.801,53	5.548,56	3.994,06	1.554,50	1.700,00	2.101,53
									0,00

Marktgemeinde Pettenbach

Rechnungsabschluss für das Jahr 2011 - Außerordentlicher Haushalt nach Vorhaben - Ausgaben (Beträge werden in EURO ausgewiesen)

Hw/Ansatz/Post/Unter	Va/Req Hhq	Bezeichnung	Anf.Reste	Anordnungssoll	Gesamtsoll	Ist	Schl.Rest	VA+NVA	(VA - Soll) +mehr/-weniger
Vorhaben 010000		Umbau Amtshaus							
5/010000-043000	41	72 Betriebsausstattung	0,00	192,53	192,53	192,53	0,00		-192,53
5/010000-775100	44	77 KTZ an Unternehmungen KG (BZ)	0,00	1.554,50	1.554,50	0,00	1.554,50		-1.554,50
5/010000-775300	44	77 KTZ an Unternehmungen KG (Gde)	0,00	500,00	500,00	500,00	0,00		-500,00
Vorhaben 010000		Umbau Amtshaus							
		Summe ohne Abwicklung	0,00	2.247,03	2.247,03	692,53	1.554,50		0,00
									-2.247,03
963100	70	Soll- Überschuss Vorjahr	1.747,03	0,00	1.747,03	1.747,03	0,00		0,00
		Summe mit Abwicklung Vorjahre	1.747,03	2.247,03	3.994,06	2.439,56	1.554,50		0,00
									-2.247,03
		Saldierung:							
965000		Ist- Überschuss lfd. Jahr	0,00	1.554,50	1.554,50	1.554,50	0,00		1.554,50
		Gesamtsumme	1.747,03	3.801,53	5.548,56	3.994,06	1.554,50		0,00
									-692,53

Marktgemeinde Pettenbach

Rechnungsabschluss für das Jahr 2011 - Außerordentlicher Haushalt nach Vorhaben - Einnahmen (Beträge werden in EURO ausgewiesen)

Hw/Ansatz/Post/Unter	Va/Req Hhq	Bezeichnung	Anf.Reste	Anordnungssoll	Gesamtsoll	Ist	Schl.Rest	VA+NVA	(Soll - VA) +mehr/-weniger
Vorhaben 002122									
Sanierung VS,VSM und HS Pettenbach									
6/212200+871000	33	57 KTZ vom Land	0,00	18.000,00	18.000,00	18.000,00	0,00	18.000,00	0,00
6/212200+871100	33	57 KTZ vom Land (BZ)	0,00	18.000,00	18.000,00	18.000,00	0,00	18.000,00	0,00
Vorhaben 002122									
Sanierung VS,VSM und HS Pettenbach									
Summe ohne Abwicklung			0,00	36.000,00	36.000,00	36.000,00	0,00	36.000,00	0,00
964100		50 Sollfehlbetrag Vorjahr	169.999,97	0,00	169.999,97	169.999,97	0,00		0,00
Summe mit Abwicklung Vorjahre			169.999,97	36.000,00	205.999,97	205.999,97	0,00	36.000,00	0,00
Saldierung:									
966000		Ist- Fehlbetrag lfd. Jahr	0,00	133.999,97	133.999,97	133.999,97	0,00		133.999,97
968000		Soll- Fehlbetrag lfd. Jahr	0,00	133.999,97	133.999,97	0,00	133.999,97		133.999,97
Gesamtsumme			169.999,97	303.999,94	473.999,91	339.999,94	133.999,97	36.000,00	267.999,94
									0,00

Marktgemeinde Pettenbach

Rechnungsabschluss für das Jahr 2011 - Außerordentlicher Haushalt nach Vorhaben - Ausgaben (Beträge werden in EURO ausgewiesen)

Hw/Ansatz/Post/Unter	Va/Req Hhq	Bezeichnung	Anf.Reste	Anordnungssoll	Gesamtsoll	Ist	Schl.Rest	VA+NVA	(VA - Soll) +mehr/-weniger
Vorhaben 002122			Sanierung VS,VSM und HS Pettenbach						
Vorhaben 002122			Sanierung VS,VSM und HS Pettenbach						
Summe ohne Abwicklung			0,00	0,00	0,00	0,00	0,00		0,00
962100	70	Ist- Fehlbetrag Vorjahr	169.999,97	0,00	169.999,97	169.999,97	0,00		0,00
964100	86	70 Sollfehlbetrag Vorjahr	0,00	169.999,97	169.999,97	169.999,97	0,00	170.000,00	0,03
Summe mit Abwicklung Vorjahre			169.999,97	169.999,97	339.999,94	339.999,94	0,00	170.000,00	0,03
Saldierung:									
966000		Ist- Fehlbetrag lfd. Jahr	0,00	133.999,97	133.999,97	0,00	133.999,97		133.999,97
Gesamtsumme			169.999,97	303.999,94	473.999,91	339.999,94	133.999,97	170.000,00	0,03
									133.999,97

Marktgemeinde Pettenbach

Rechnungsabschluss für das Jahr 2011 - Außerordentlicher Haushalt nach Vorhaben - Einnahmen (Beträge werden in EURO ausgewiesen)

Hw/Ansatz/Post/Unter	Va/Req Hhq	Bezeichnung	Anf.Reste	Anordnungssoll	Gesamtsoll	Ist	Schl.Rest	VA+NVA	(Soll - VA) +mehr/-weniger
Vorhaben 021229		Zwischenfinanzierung Schule							
961100		Ist- Überschuss Vorjahr	170.000,00	0,00	170.000,00	170.000,00	0,00		0,00
963100	82	Sollfehlbetrag Vorjahr	0,00	170.000,00	170.000,00	170.000,00	0,00	170.000,00	0,00
Summe mit Abwicklung Vorjahre			170.000,00	170.000,00	340.000,00	340.000,00	0,00	170.000,00	0,00
		Saldierung:							
965000		Ist- Überschuss lfd. Jahr	0,00	170.000,00	170.000,00	0,00	170.000,00		170.000,00
Gesamtsumme			170.000,00	340.000,00	510.000,00	340.000,00	170.000,00	170.000,00	170.000,00
									0,00

Marktgemeinde Pettenbach

Rechnungsabschluss für das Jahr 2011 - Außerordentlicher Haushalt nach Vorhaben - Ausgaben (Beträge werden in EURO ausgewiesen)

Hw/Ansatz/Post/Unter	Va/Req Hhq	Bezeichnung	Anf.Reste	Anordnungssoll	Gesamtsoll	Ist	Schl.Rest	VA+NVA	(VA - Soll) +mehr/-weniger
Vorhaben 021229		Zwischenfinanzierung Schule							
963100		Soll- Überschuss Vorjahr	170.000,00	0,00	170.000,00	170.000,00	0,00		0,00
Summe mit Abwicklung Vorjahre			170.000,00	0,00	170.000,00	170.000,00	0,00		0,00
Saldierung:									
965000		Ist- Überschuss lfd. Jahr	0,00	170.000,00	170.000,00	170.000,00	0,00		170.000,00
967000		Soll- Überschuss lfd. Jahr	0,00	170.000,00	170.000,00	0,00	170.000,00		170.000,00
Gesamtsumme			170.000,00	340.000,00	510.000,00	340.000,00	170.000,00		0,00
									340.000,00

Marktgemeinde Pettenbach

Rechnungsabschluss für das Jahr 2011 - Außerordentlicher Haushalt nach Vorhaben - Einnahmen (Beträge werden in EURO ausgewiesen)

Hw/Ansatz/Post/Unter	Va/Req Hhq	Bezeichnung	Anf.Reste	Anordnungssoll	Gesamtsoll	Ist	Schl.Rest	VA+NVA	(Soll - VA) +mehr/-weniger
Vorhaben 000212									
Schulsanierung- I + II Bauetappe									
6/212000+871000	33	57 KTZ vom Land	0,00	30.000,00	30.000,00	30.000,00	0,00	30.000,00	0,00
6/212000+871100	33	57 KTZ vom Land (BZ)	0,00	30.000,00	30.000,00	30.000,00	0,00	30.000,00	0,00
6/212000+875000	34	57 KTZ von Unternehmungen	59.730,09	0,00	59.730,09	59.730,09	0,00		0,00
Vorhaben 000212									
Schulsanierung- I + II Bauetappe									
Summe ohne Abwicklung			59.730,09	60.000,00	119.730,09	119.730,09	0,00	60.000,00	0,00
Summe mit Abwicklung Vorjahre			59.730,09	60.000,00	119.730,09	119.730,09	0,00	60.000,00	0,00
Gesamtsumme			59.730,09	60.000,00	119.730,09	119.730,09	0,00	60.000,00	0,00

Marktgemeinde Pettenbach

Rechnungsabschluss für das Jahr 2011 - Außerordentlicher Haushalt nach Vorhaben - Ausgaben (Beträge werden in EURO ausgewiesen)

Hw/Ansatz/Post/Unter	Va/Req Hhq	Bezeichnung	Anf.Reste	Anordnungssoll	Gesamtsoll	Ist	Schl.Rest	VA+NVA	(VA - Soll) +mehr/-weniger
Vorhaben 000212		Schulsanierung- I + II Bauetappe							
5/212000-775000	44	77 KTZ an Unternehmungen	0,00	30.000,00	30.000,00	30.000,00	0,00	30.000,00	0,00
5/212000-775100	44	77 KTZ an Unternehmungen KG (BZ)	0,00	30.000,00	30.000,00	30.000,00	0,00	30.000,00	0,00
Vorhaben 000212		Schulsanierung- I + II Bauetappe							
		Summe ohne Abwicklung	0,00	60.000,00	60.000,00	60.000,00	0,00	60.000,00	0,00
962100		Ist- Fehlbetrag Vorjahr	59.730,09	0,00	59.730,09	59.730,09	0,00		0,00
		Summe mit Abwicklung Vorjahre	59.730,09	60.000,00	119.730,09	119.730,09	0,00	60.000,00	0,00
		Gesamtsumme	59.730,09	60.000,00	119.730,09	119.730,09	0,00	60.000,00	0,00

Marktgemeinde Pettenbach

Rechnungsabschluss für das Jahr 2011 - Außerordentlicher Haushalt nach Vorhaben - Einnahmen (Beträge werden in EURO ausgewiesen)

Hw/Ansatz/Post/Unter	Va/Req Hhq	Bezeichnung	Anf.Reste	Anordnungssoll	Gesamtsoll	Ist	Schl.Rest	VA+NVA	(Soll - VA) +mehr/-weniger
Vorhaben 240100		Sanierung Caritas Kindergarten							
Vorhaben 240100		Sanierung Caritas Kindergarten							
		Summe ohne Abwicklung	0,00	0,00	0,00	0,00	0,00		0,00
961100		50 Ist- Überschuss Vorjahr	20.096,97	0,00	20.096,97	20.096,97	0,00		0,00
		Summe mit Abwicklung Vorjahre	20.096,97	0,00	20.096,97	20.096,97	0,00		0,00
		Gesamtsumme	20.096,97	0,00	20.096,97	20.096,97	0,00		0,00

Marktgemeinde Pettenbach

Rechnungsabschluss für das Jahr 2011 - Außerordentlicher Haushalt nach Vorhaben - Ausgaben (Beträge werden in EURO ausgewiesen)

Hw/Ansatz/Post/Unter	Va/Req Hhq	Bezeichnung	Anf.Reste	Anordnungssoll	Gesamtsoll	Ist	Schl.Rest	VA+NVA	(VA - Soll) +mehr/-weniger
Vorhaben 240100		Sanierung Caritas Kindergarten							
5/240100-777000	44	77 KTZ an private Institutionen	20.096,97	0,00	20.096,97	20.096,97	0,00		0,00
Vorhaben 240100		Sanierung Caritas Kindergarten							
		Summe ohne Abwicklung	20.096,97	0,00	20.096,97	20.096,97	0,00		0,00
		Summe mit Abwicklung Vorjahre	20.096,97	0,00	20.096,97	20.096,97	0,00		0,00
		Gesamtsumme	20.096,97	0,00	20.096,97	20.096,97	0,00		0,00
									0,00

Marktgemeinde Pettenbach

Rechnungsabschluss für das Jahr 2011 - Außerordentlicher Haushalt nach Vorhaben - Einnahmen (Beträge werden in EURO ausgewiesen)

Hw/Ansatz/Post/Unter	Va/Req Hhq	Bezeichnung	Anf.Reste	Anordnungssoll	Gesamtsoll	Ist	Schl.Rest	VA+NVA	(Soll - VA) +mehr/-weniger
Vorhaben 026201									
Sportplatz II Bauetappe									
6/262010+871100	33	57 KTZ vom Land (BZ) Sport	0,00	0,00	0,00	0,00	0,00	50.000,00	-50.000,00
6/262010+877000	34	57 KTZ von privaten Institutionen	0,00	42.127,73	42.127,73	42.127,73	0,00		42.127,73
Vorhaben 026201									
Sportplatz II Bauetappe									
Summe ohne Abwicklung			0,00	42.127,73	42.127,73	42.127,73	0,00	50.000,00	42.127,73 -50.000,00
Gesamtsumme			0,00	42.127,73	42.127,73	42.127,73	0,00	50.000,00	42.127,73 -50.000,00

Marktgemeinde Pettenbach

Rechnungsabschluss für das Jahr 2011 - Außerordentlicher Haushalt nach Vorhaben - Ausgaben (Beträge werden in EURO ausgewiesen)

Hw/Ansatz/Post/Unter	Va/Req Hhq	Bezeichnung	Anf.Reste	Anordnungssoll	Gesamtsoll	Ist	Schl.Rest	VA+NVA	(VA - Soll) +mehr/-weniger
Vorhaben 026201		Sportplatz II Bauetappe							
5/262010-775100	44	77 KTZ an Unternehmungen KG (BZ)	0,00	0,00	0,00	0,00	0,00	50.000,00	50.000,00
5/262010-775300	44	77 KTZ an Unternehmungen KG (Gde)	0,00	23.222,00	23.222,00	23.222,00	0,00		-23.222,00
5/262010-775301	44	77 KTZ an Unternehmungen KG (Gde)	0,00	18.905,73	18.905,73	18.905,73	0,00		-18.905,73
Vorhaben 026201		Sportplatz II Bauetappe							
		Summe ohne Abwicklung	0,00	42.127,73	42.127,73	42.127,73	0,00	50.000,00	50.000,00
									-42.127,73
Gesamtsumme			0,00	42.127,73	42.127,73	42.127,73	0,00	50.000,00	50.000,00
									-42.127,73

Marktgemeinde Pettenbach

Rechnungsabschluss für das Jahr 2011 - Außerordentlicher Haushalt nach Vorhaben - Einnahmen (Beträge werden in EURO ausgewiesen)

Hw/Ansatz/Post/Unter	Va/Req Hhq	Bezeichnung	Anf.Reste	Anordnungssoll	Gesamtsoll	Ist	Schl.Rest	VA+NVA	(Soll - VA) +mehr/-weniger
Vorhaben 000612		Ortsumfahrung							
6/612000+346000	55	55 Investitionsdarlehen von Kreditinst	0,00	163.681,15	163.681,15	163.681,15	0,00	250.000,00	-86.318,85
6/612000+871100	33	57 KTZ vom Land (BZ)	0,00	100.000,00	100.000,00	100.000,00	0,00	100.000,00	0,00
Vorhaben 000612		Ortsumfahrung							
		Summe ohne Abwicklung	0,00	263.681,15	263.681,15	263.681,15	0,00	350.000,00	0,00
964100		Sollfehlbetrag Vorjahr	35.610,15	0,00	35.610,15	35.610,15	0,00		0,00
		Summe mit Abwicklung Vorjahre	35.610,15	263.681,15	299.291,30	299.291,30	0,00	350.000,00	0,00
		Gesamtsumme	35.610,15	263.681,15	299.291,30	299.291,30	0,00	350.000,00	0,00
									-86.318,85

Marktgemeinde Pettenbach

Rechnungsabschluss für das Jahr 2011 - Außerordentlicher Haushalt nach Vorhaben - Ausgaben (Beträge werden in EURO ausgewiesen)

Hw/Ansatz/Post/Unter	Va/Req Hhq	Bezeichnung	Anf.Reste	Anordnungssoll	Gesamtsoll	Ist	Schl.Rest	VA+NVA	(VA - Soll) +mehr/-weniger
Vorhaben 000612		Ortsumfahrung							
5/612000-002000	40 71	Strassenbauten	0,00	100.000,00	100.000,00	100.000,00	0,00	100.000,00	0,00
5/612000-004000	40 71	Wasser- und Kanalisationsbauten	0,00	12.238,24	12.238,24	12.238,24	0,00	12.200,00	-38,24
5/612000-050000	40 71	Sonderanlagen	0,00	115.832,76	115.832,76	115.832,76	0,00	115.800,00	-32,76
5/612000-346000	65 75	Investitionsdarlehen von Kreditinst	0,00	0,00	0,00	0,00	0,00	85.400,00	85.400,00
Vorhaben 000612									
		Ortsumfahrung							
		Summe ohne Abwicklung	0,00	228.071,00	228.071,00	228.071,00	0,00	313.400,00	85.400,00 -71,00
962100		Ist- Fehlbetrag Vorjahr	35.610,15	0,00	35.610,15	35.610,15	0,00		0,00
964100	86 70	Sollfehlbetrag Vorjahr	0,00	35.610,15	35.610,15	35.610,15	0,00	36.600,00	989,85
Summe mit Abwicklung Vorjahre			35.610,15	263.681,15	299.291,30	299.291,30	0,00	350.000,00	86.389,85 -71,00
Gesamtsumme			35.610,15	263.681,15	299.291,30	299.291,30	0,00	350.000,00	86.389,85 -71,00

Marktgemeinde Pettenbach

Rechnungsabschluss für das Jahr 2011 - Außerordentlicher Haushalt nach Vorhaben - Einnahmen (Beträge werden in EURO ausgewiesen)

Hw/Ansatz/Post/Unter	Va/Req Hhq	Bezeichnung	Anf.Reste	Anordnungssoll	Gesamtsoll	Ist	Schl.Rest	VA+NVA	(Soll - VA) +mehr/-weniger
Vorhaben 616109		Güterwege Instandhaltung							
6/616109+871100	33	57 KTZ vom Land (BZ)	0,00	33.800,00	33.800,00	33.800,00	0,00	33.800,00	0,00
Vorhaben 616109		Güterwege Instandhaltung							
		Summe ohne Abwicklung	0,00	33.800,00	33.800,00	33.800,00	0,00	33.800,00	0,00
961100		50 Ist- Überschuss Vorjahr	3.255,00	0,00	3.255,00	3.255,00	0,00		0,00
963100	82	50 Sollfehlbetrag Vorjahr	0,00	3.255,00	3.255,00	3.255,00	0,00		3.255,00
		Summe mit Abwicklung Vorjahre	3.255,00	37.055,00	40.310,00	40.310,00	0,00	33.800,00	3.255,00
		Saldierung:							
966000		Ist- Fehlbetrag lfd. Jahr	0,00	8.122,11	8.122,11	8.122,11	0,00		8.122,11
968000		Soll- Fehlbetrag lfd. Jahr	0,00	8.122,11	8.122,11	0,00	8.122,11		8.122,11
		Gesamtsumme	3.255,00	53.299,22	56.554,22	48.432,11	8.122,11	33.800,00	19.499,22
									0,00

Marktgemeinde Pettenbach

Rechnungsabschluss für das Jahr 2011 - Außerordentlicher Haushalt nach Vorhaben - Ausgaben (Beträge werden in EURO ausgewiesen)

Hw/Ansatz/Post/Unter	Va/Req Hhq	Bezeichnung	Anf.Reste	Anordnungssoll	Gesamtsoll	Ist	Schl.Rest	VA+NVA	(VA - Soll) +mehr/-weniger
Vorhaben 616109		Güterwege Instandhaltung							
5/616109-774000	43	77 Kap.Transferz. an sonst.T.d.ö.R.	0,00	45.177,11	45.177,11	45.177,11	0,00	33.800,00	-11.377,11
Vorhaben 616109		Güterwege Instandhaltung							
		Summe ohne Abwicklung	0,00	45.177,11	45.177,11	45.177,11	0,00	33.800,00	0,00
									-11.377,11
963100	70	Soll- Überschuss Vorjahr	3.255,00	0,00	3.255,00	3.255,00	0,00		0,00
		Summe mit Abwicklung Vorjahre	3.255,00	45.177,11	48.432,11	48.432,11	0,00	33.800,00	0,00
									-11.377,11
		Saldierung:							
966000		Ist- Fehlbetrag lfd. Jahr	0,00	8.122,11	8.122,11	0,00	8.122,11		8.122,11
		Gesamtsumme	3.255,00	53.299,22	56.554,22	48.432,11	8.122,11	33.800,00	0,00
									-3.255,00

Marktgemeinde Pettenbach

Rechnungsabschluss für das Jahr 2011 - Außerordentlicher Haushalt nach Vorhaben - Einnahmen (Beträge werden in EURO ausgewiesen)

Hw/Ansatz/Post/Unter	Va/Req Hhq	Bezeichnung	Anf.Reste	Anordnungssoll	Gesamtsoll	Ist	Schl.Rest	VA+NVA	(Soll - VA) +mehr/-weniger
Vorhaben 789000		Grundankäufe TIZ- Kirchdorf							
6/789000+871100	33	57 KTZ vom Land (BZ)	0,00	5.292,00	5.292,00	5.292,00	0,00		5.292,00
Vorhaben 789000		Grundankäufe TIZ- Kirchdorf							
		Summe ohne Abwicklung	0,00	5.292,00	5.292,00	5.292,00	0,00		5.292,00
									0,00
		Gesamtsumme	0,00	5.292,00	5.292,00	5.292,00	0,00		5.292,00
									0,00

Marktgemeinde Pettenbach

Rechnungsabschluss für das Jahr 2011 - Außerordentlicher Haushalt nach Vorhaben - Ausgaben (Beträge werden in EURO ausgewiesen)

Hw/Ansatz/Post/Unter	Va/Req Hhq	Bezeichnung	Anf.Reste	Anordnungssoll	Gesamtsoll	Ist	Schl.Rest	VA+NVA	(VA - Soll) +mehr/-weniger
Vorhaben 789000		Grundankäufe TIZ- Kirchdorf							
5/789000-080000	60	73 Beteiligungen	0,00	5.292,00	5.292,00	5.292,00	0,00		-5.292,00
Vorhaben 789000		Grundankäufe TIZ- Kirchdorf							
		Summe ohne Abwicklung	0,00	5.292,00	5.292,00	5.292,00	0,00		0,00
									-5.292,00
		Gesamtsumme	0,00	5.292,00	5.292,00	5.292,00	0,00		0,00
									-5.292,00

Marktgemeinde Pettenbach

Rechnungsabschluss für das Jahr 2011 - Außerordentlicher Haushalt nach Vorhaben - Einnahmen (Beträge werden in EURO ausgewiesen)

Hw/Ansatz/Post/Unter	Va/Req Hhq	Bezeichnung	Anf.Reste	Anordnungssoll	Gesamtsoll	Ist	Schl.Rest	VA+NVA	(Soll - VA) +mehr/-weniger
Vorhaben 000850		WVA							
6/850000+910201	81	60 Zuführung an den AOH Sanierung WVA	0,00	11.832,95	11.832,95	11.832,95	0,00		11.832,95
Vorhaben 000850		WVA							
		Summe ohne Abwicklung	0,00	11.832,95	11.832,95	11.832,95	0,00		11.832,95
									0,00
		Saldierung:							
965000		Ist- Überschuss lfd. Jahr	0,00	1.599,43	1.599,43	0,00	1.599,43		1.599,43
		Gesamtsumme	0,00	13.432,38	13.432,38	11.832,95	1.599,43		13.432,38
									0,00

Marktgemeinde Pettenbach

Rechnungsabschluss für das Jahr 2011 - Außerordentlicher Haushalt nach Vorhaben - Ausgaben (Beträge werden in EURO ausgewiesen)

Hw/Ansatz/Post/Unter	Va/Req Hhq	Bezeichnung	Anf.Reste	Anordnungssoll	Gesamtsoll	Ist	Schl.Rest	VA+NVA	(VA - Soll) +mehr/-weniger
Vorhaben 000850		WVA							
5/850000-004000	40 71	Wasser- und Kanalisationsbauten	0,00	11.832,95	11.832,95	10.233,52	1.599,43		-11.832,95
Vorhaben 000850		WVA							
		Summe ohne Abwicklung	0,00	11.832,95	11.832,95	10.233,52	1.599,43		0,00
									-11.832,95
		Saldierung:							
965000		Ist- Überschuss lfd. Jahr	0,00	1.599,43	1.599,43	1.599,43	0,00		1.599,43
		Gesamtsumme	0,00	13.432,38	13.432,38	11.832,95	1.599,43		0,00
									-10.233,52

Marktgemeinde Pettenbach

Rechnungsabschluss für das Jahr 2011 - Außerordentlicher Haushalt nach Vorhaben - Einnahmen (Beträge werden in EURO ausgewiesen)

Hw/Ansatz/Post/Unter	Va/Req Hhq	Bezeichnung	Anf.Reste	Anordnungssoll	Gesamtsoll	Ist	Schl.Rest	VA+NVA	(Soll - VA) +mehr/-weniger
Vorhaben 008503		Steuerung der WVA							
6/850300+346000	55	55 Schuld aufnehmen von Finanzunternehm	0,00	53.000,00	53.000,00	53.000,00	0,00	53.000,00	0,00
6/850300+870000	33	57 KTZ vom Bund	0,00	22.513,95	22.513,95	22.513,95	0,00		22.513,95
Vorhaben 008503		Steuerung der WVA							
		Summe ohne Abwicklung		0,00	75.513,95	75.513,95	0,00	53.000,00	22.513,95
964100	50	Sollfehlbetrag Vorjahr	69.457,99	0,00	69.457,99	69.457,99	0,00		0,00
		Summe mit Abwicklung Vorjahre		69.457,99	75.513,95	144.971,94	0,00	53.000,00	22.513,95
									0,00
965000		Saldierung: Ist- Überschuss lfd. Jahr	0,00	1.055,96	1.055,96	0,00	1.055,96		1.055,96
		Gesamtsumme		69.457,99	76.569,91	146.027,90	1.055,96	53.000,00	23.569,91
									0,00

Marktgemeinde Pettenbach

Rechnungsabschluss für das Jahr 2011 - Außerordentlicher Haushalt nach Vorhaben - Ausgaben (Beträge werden in EURO ausgewiesen)

Hw/Ansatz/Post/Unter	Va/Req Hh	Bezeichnung	Anf.Reste	Anordnungssoll	Gesamtsoll	Ist	Schl.Rest	VA+NVA	(VA - Soll) +mehr/-weniger
Vorhaben 008503		Steuerung der WVA							
5/850300-004100	40 71	Projektierungskosten	0,00	5.000,00	5.000,00	5.000,00	0,00		-5.000,00
Vorhaben 008503		Steuerung der WVA							
		Summe ohne Abwicklung	0,00	5.000,00	5.000,00	5.000,00	0,00		0,00
									-5.000,00
962100	70	Ist- Fehlbetrag Vorjahr	69.457,99	0,00	69.457,99	69.457,99	0,00		0,00
964100	86	70 Sollfehlbetrag Vorjahr	0,00	69.457,99	69.457,99	69.457,99	0,00	69.500,00	42,01
		Summe mit Abwicklung Vorjahre	69.457,99	74.457,99	143.915,98	143.915,98	0,00	69.500,00	42,01
									-5.000,00
		Saldierung:							
965000		Ist- Überschuss lfd. Jahr	0,00	1.055,96	1.055,96	1.055,96	0,00		1.055,96
967000		Soll- Überschuss lfd. Jahr	0,00	1.055,96	1.055,96	0,00	1.055,96		1.055,96
		Gesamtsumme	69.457,99	76.569,91	146.027,90	144.971,94	1.055,96	69.500,00	42,01
									-2.888,08

Marktgemeinde Pettenbach

Rechnungsabschluss für das Jahr 2011 - Außerordentlicher Haushalt nach Vorhaben - Einnahmen (Beträge werden in EURO ausgewiesen)

Hw/Ansatz/Post/Unter	Va/Req Hhq	Bezeichnung	Anf.Reste	Anordnungssoll	Gesamtssoll	Ist	Schl.Rest	VA+NVA	(Soll - VA) +mehr/-weniger
Vorhaben 850001		Sanierung Wasserversorgung							
6/850001+910201	81	60 Zuführung an den AOH Sanierung WVVA	0,00	840,00	840,00	840,00	0,00		840,00
Vorhaben 850001		Sanierung Wasserversorgung							
		Summe ohne Abwicklung	0,00	840,00	840,00	840,00	0,00		840,00
964100		50 Sollfehlbetrag Vorjahr	840,00	0,00	840,00	840,00	0,00		0,00
		Summe mit Abwicklung Vorjahre	840,00	840,00	1.680,00	1.680,00	0,00		840,00
		Gesamtsumme	840,00	840,00	1.680,00	1.680,00	0,00		840,00
									0,00

Marktgemeinde Pettenbach

Rechnungsabschluss für das Jahr 2011 - Außerordentlicher Haushalt nach Vorhaben - Ausgaben (Beträge werden in EURO ausgewiesen)

Hw/Ansatz/Post/Unter	Va/Req Hhq	Bezeichnung	Anf.Reste	Anordnungssoll	Gesamtsoll	Ist	Schl.Rest	VA+NVA	(VA - Soll) +mehr/-weniger
Vorhaben 850001			Sanierung Wasserversorgung						
Vorhaben 850001			Sanierung Wasserversorgung						
Summe ohne Abwicklung			0,00	0,00	0,00	0,00	0,00		0,00
962100	70	Ist- Fehlbetrag Vorjahr	840,00	0,00	840,00	840,00	0,00		0,00
964100	86	70 Sollfehlbetrag Vorjahr	0,00	840,00	840,00	840,00	0,00	800,00	-40,00
Summe mit Abwicklung Vorjahre			840,00	840,00	1.680,00	1.680,00	0,00	800,00	0,00
Gesamtsumme			840,00	840,00	1.680,00	1.680,00	0,00	800,00	0,00
									-40,00

Marktgemeinde Pettenbach

Rechnungsabschluss für das Jahr 2011 - Außerordentlicher Haushalt nach Vorhaben - Einnahmen (Beträge werden in EURO ausgewiesen)

Hw/Ansatz/Post/Unter	Va/Req Hhq	Bezeichnung	Anf.Reste	Anordnungssoll	Gesamtsoll	Ist	Schl.Rest	VA+NVA	(Soll - VA) +mehr/-weniger
Vorhaben 008519		Kanalbau BA09 Staudach- Oberwilfing							
6/851900+910392	81	60 Zuführung a.d.AOH- I-Beiträge BA09 Oberfläche	0,00	18.076,51	18.076,51	18.076,51	0,00	18.200,00	-123,49
Vorhaben 008519		Kanalbau BA09 Staudach- Oberwilfing							
		Summe ohne Abwicklung	0,00	18.076,51	18.076,51	18.076,51	0,00	18.200,00	0,00
									-123,49
964100		50 Sollfehlbetrag Vorjahr	27.502,36	0,00	27.502,36	27.502,36	0,00		0,00
		Summe mit Abwicklung Vorjahre	27.502,36	18.076,51	45.578,87	45.578,87	0,00	18.200,00	0,00
									-123,49
		Saldierung:							
966000		Ist- Fehlbetrag lfd. Jahr	0,00	102.711,74	102.711,74	102.711,74	0,00		102.711,74
968000		Soll- Fehlbetrag lfd. Jahr	0,00	102.711,74	102.711,74	0,00	102.711,74		102.711,74
		Gesamtsumme	27.502,36	223.499,99	251.002,35	148.290,61	102.711,74	18.200,00	205.423,48
									-123,49

Marktgemeinde Pettenbach

Rechnungsabschluss für das Jahr 2011 - Außerordentlicher Haushalt nach Vorhaben - Ausgaben (Beträge werden in EURO ausgewiesen)

Hw/Ansatz/Post/Unter	Va/Req Hhq	Bezeichnung	Anf.Reste	Anordnungssoll	Gesamtsoll	Ist	Schl.Rest	VA+NVA	(VA - Soll) +mehr/-weniger
Vorhaben 008519		Kanalbau BA09 Staudach- Oberwilfing							
5/851900-004000	40 71	Wasser- und Kanalisationsbauten	0,00	93.285,89	93.285,89	93.285,89	0,00		-93.285,89
Vorhaben 008519		Kanalbau BA09 Staudach- Oberwilfing							
		Summe ohne Abwicklung	0,00	93.285,89	93.285,89	93.285,89	0,00		0,00
									-93.285,89
962100	70	Ist- Fehlbetrag Vorjahr	27.502,36	0,00	27.502,36	27.502,36	0,00		0,00
964100	86	70 Sollfehlbetrag Vorjahr	0,00	27.502,36	27.502,36	27.502,36	0,00	27.600,00	97,64
		Summe mit Abwicklung Vorjahre	27.502,36	120.788,25	148.290,61	148.290,61	0,00	27.600,00	97,64
									-93.285,89
		Saldierung:							
966000		Ist- Fehlbetrag lfd. Jahr	0,00	102.711,74	102.711,74	0,00	102.711,74		102.711,74
		Gesamtsumme	27.502,36	223.499,99	251.002,35	148.290,61	102.711,74	27.600,00	97,64
									9.425,85

Marktgemeinde Pettenbach

Rechnungsabschluss für das Jahr 2011 - Außerordentlicher Haushalt nach Vorhaben - Einnahmen (Beträge werden in EURO ausgewiesen)

Hw/Ansatz/Post/Unter	Va/Req Hhq	Bezeichnung	Anf.Reste	Anordnungssoll	Gesamtssoll	Ist	Schl.Rest	VA+NVA	(Soll - VA) +mehr/-weniger
Vorhaben 085110		Kanalbau 10- Purrer, Heitzendorf							
6/851100+910310	81	60 Zuführung vom OH I-Beiträge Kanalbau BA10	0,00	8.347,12	8.347,12	8.347,12	0,00		8.347,12
Vorhaben 085110		Kanalbau 10- Purrer, Heitzendorf							
		Summe ohne Abwicklung	0,00	8.347,12	8.347,12	8.347,12	0,00		8.347,12
964100	50	Sollfehlbetrag Vorjahr	58.558,25	0,00	58.558,25	58.558,25	0,00		0,00
		Summe mit Abwicklung Vorjahre	58.558,25	8.347,12	66.905,37	66.905,37	0,00		8.347,12
		Saldierung:							
966000		Ist- Fehlbetrag lfd. Jahr	0,00	69.859,98	69.859,98	69.859,98	0,00		69.859,98
968000		Soll- Fehlbetrag lfd. Jahr	0,00	69.859,98	69.859,98	0,00	69.859,98		69.859,98
		Gesamtsumme	58.558,25	148.067,08	206.625,33	136.765,35	69.859,98		148.067,08
									0,00

Marktgemeinde Pettenbach

Rechnungsabschluss für das Jahr 2011 - Außerordentlicher Haushalt nach Vorhaben - Ausgaben (Beträge werden in EURO ausgewiesen)

Hw/Ansatz/Post/Unter	Va/Req Hhq	Bezeichnung	Anf.Reste	Anordnungssoll	Gesamtsoll	Ist	Schl.Rest	VA+NVA	(VA - Soll) +mehr/-weniger
Vorhaben 085110		Kanalbau 10- Purrer, Heitzendorf							
5/851100-004000	40	71 Wasser- und Kanalisationsbauten	0,00	16.658,67	16.658,67	16.658,67	0,00		-16.658,67
5/851100-004900	40	71 Wasser- und Kanalisationsbauten Sonstige Ausg	0,00	1.776,51	1.776,51	1.776,51	0,00		-1.776,51
5/851100-690000	24	Schadensfälle	0,00	1.213,67	1.213,67	1.213,67	0,00		-1.213,67
Vorhaben 085110		Kanalbau 10- Purrer, Heitzendorf							
		Summe ohne Abwicklung	0,00	19.648,85	19.648,85	19.648,85	0,00		0,00
									-19.648,85
962100		70 Ist- Fehlbetrag Vorjahr	58.558,25	0,00	58.558,25	58.558,25	0,00		0,00
964100	86	70 Sollfehlbetrag Vorjahr	0,00	58.558,25	58.558,25	58.558,25	0,00	58.600,00	41,75
		Summe mit Abwicklung Vorjahre	58.558,25	78.207,10	136.765,35	136.765,35	0,00	58.600,00	41,75
									-19.648,85
		Saldierung:							
966000		Ist- Fehlbetrag lfd. Jahr	0,00	69.859,98	69.859,98	0,00	69.859,98		69.859,98
		Gesamtsumme	58.558,25	148.067,08	206.625,33	136.765,35	69.859,98	58.600,00	41,75
									50.211,13

Marktgemeinde Pettenbach

Rechnungsabschluss für das Jahr 2011 - Außerordentlicher Haushalt nach Vorhaben - Einnahmen (Beträge werden in EURO ausgewiesen)

Hw/Ansatz/Post/Unter	Va/Req Hhq	Bezeichnung	Anf.Reste	Anordnungssoll	Gesamtsoll	Ist	Schl.Rest	VA+NVA	(Soll - VA) +mehr/-weniger
Vorhaben 085111			Kanalbau BA11- Anschluss Vorchdorf						
Vorhaben 085111		Kanalbau BA11- Anschluss Vorchdorf							
		Summe ohne Abwicklung	0,00	0,00	0,00	0,00	0,00		0,00
961100		50 Ist- Überschuss Vorjahr	35.413,62	0,00	35.413,62	35.413,62	0,00		0,00
963100		82 50 Sollfehlbetrag Vorjahr	0,00	35.413,62	35.413,62	35.413,62	0,00	35.400,00	13,62
		Summe mit Abwicklung Vorjahre	35.413,62	35.413,62	70.827,24	70.827,24	0,00	35.400,00	13,62
		Saldierung:							
965000		Ist- Überschuss lfd. Jahr	0,00	23.330,84	23.330,84	0,00	23.330,84		23.330,84
		Gesamtsumme	35.413,62	58.744,46	94.158,08	70.827,24	23.330,84	35.400,00	23.344,46
									0,00

Marktgemeinde Pettenbach

Rechnungsabschluss für das Jahr 2011 - Außerordentlicher Haushalt nach Vorhaben - Ausgaben (Beträge werden in EURO ausgewiesen)

Hw/Ansatz/Post/Unter	Va/Req Hhq	Bezeichnung	Anf.Reste	Anordnungssoll	Gesamtsoll	Ist	Schl.Rest	VA+NVA	(VA - Soll) +mehr/-weniger
Vorhaben 085111		Kanalbau BA11- Anschluss Vorchdorf							
5/851110-004000	40 71	Wasser- und Kanalisationsbauten	0,00	12.082,78	12.082,78	12.082,78	0,00		-12.082,78
Vorhaben 085111		Kanalbau BA11- Anschluss Vorchdorf							
		Summe ohne Abwicklung	0,00	12.082,78	12.082,78	12.082,78	0,00		0,00
									-12.082,78
963100	70	Soll- Überschuss Vorjahr	35.413,62	0,00	35.413,62	35.413,62	0,00		0,00
		Summe mit Abwicklung Vorjahre	35.413,62	12.082,78	47.496,40	47.496,40	0,00		0,00
									-12.082,78
		Saldierung:							
965000		Ist- Überschuss lfd. Jahr	0,00	23.330,84	23.330,84	23.330,84	0,00		23.330,84
967000		Soll- Überschuss lfd. Jahr	0,00	23.330,84	23.330,84	0,00	23.330,84		23.330,84
		Gesamtsumme	35.413,62	58.744,46	94.158,08	70.827,24	23.330,84		0,00
									34.578,90

Marktgemeinde Pettenbach

Rechnungsabschluss für das Jahr 2011 - Außerordentlicher Haushalt nach Vorhaben - Einnahmen (Beträge werden in EURO ausgewiesen)

Hw/Ansatz/Post/Unter	Va/Req Hhq	Bezeichnung	Anf.Reste	Anordnungssoll	Gesamtssoll	Ist	Schl.Rest	VA+NVA	(Soll - VA) +mehr/-weniger
Vorhaben 085112		Kanalbau BA12- Kamerabefahrung, Digitalisierung							
6/851120+910312	81	60 Zuführung a.d.AOH-Kanalbau BA12	0,00	10.349,79	10.349,79	10.349,79	0,00	10.000,00	349,79
Vorhaben 085112		Kanalbau BA12- Kamerabefahrung, Digitalisierung							
		Summe ohne Abwicklung	0,00	10.349,79	10.349,79	10.349,79	0,00	10.000,00	349,79
964100	50	Sollfehlbetrag Vorjahr	8.579,79	0,00	8.579,79	8.579,79	0,00		0,00
		Summe mit Abwicklung Vorjahre	8.579,79	10.349,79	18.929,58	18.929,58	0,00	10.000,00	349,79
		Gesamtsumme	8.579,79	10.349,79	18.929,58	18.929,58	0,00	10.000,00	349,79
									0,00

Marktgemeinde Pettenbach

Rechnungsabschluss für das Jahr 2011 - Außerordentlicher Haushalt nach Vorhaben - Ausgaben (Beträge werden in EURO ausgewiesen)

Hw/Ansatz/Post/Unter	Va/Req Hhq	Bezeichnung	Anf.Reste	Anordnungssoll	Gesamtsoll	Ist	Schl.Rest	VA+NVA	(VA - Soll) +mehr/-weniger
Vorhaben 085112		Kanalbau BA12- Kamerabefahrung, Digitalisierung							
5/851120-004000	40 71	Wasser- und Kanalisationsbauten	0,00	1.770,00	1.770,00	1.770,00	0,00	1.400,00	-370,00
Vorhaben 085112		Kanalbau BA12- Kamerabefahrung, Digitalisierung							
		Summe ohne Abwicklung	0,00	1.770,00	1.770,00	1.770,00	0,00	1.400,00	0,00 -370,00
962100	70	Ist- Fehlbetrag Vorjahr	8.579,79	0,00	8.579,79	8.579,79	0,00		0,00
964100	86	70 Sollfehlbetrag Vorjahr	0,00	8.579,79	8.579,79	8.579,79	0,00	8.600,00	20,21
		Summe mit Abwicklung Vorjahre	8.579,79	10.349,79	18.929,58	18.929,58	0,00	10.000,00	20,21 -370,00
		Gesamtsumme	8.579,79	10.349,79	18.929,58	18.929,58	0,00	10.000,00	20,21 -370,00

Marktgemeinde Pettenbach

Rechnungsabschluss für das Jahr 2011 - Außerordentlicher Haushalt nach Vorhaben - Einnahmen (Beträge werden in EURO ausgewiesen)

Hw/Ansatz/Post/Unter	Va/Req Hhq	Bezeichnung	Anf.Reste	Anordnungssoll	Gesamtsoll	Ist	Schl.Rest	VA+NVA	(Soll - VA) +mehr/-weniger
Vorhaben 085113									
Kanalbau BA13 Stiftsgründe Stiftsgründe									
6/612130+910120	81	60 Zuführung vom OH Infrastrukturbeitrag	0,00	43.015,00	43.015,00	43.015,00	0,00		43.015,00
6/850130+346000	55	55 Schuldaufnahmen von Finanzunternehm	0,00	63.105,00	63.105,00	63.105,00	0,00	79.800,00	-16.695,00
6/851130+346000	55	55 Schuldaufnahmen von Finanzunternehm	0,00	357.595,00	357.595,00	357.595,00	0,00	452.200,00	-94.605,00
Vorhaben 085113									
Kanalbau BA13 Stiftsgründe Stiftsgründe									
Summe ohne Abwicklung			0,00	463.715,00	463.715,00	463.715,00	0,00	532.000,00	43.015,00 -111.300,00
964100	50	Sollfehlbetrag Vorjahr	100,00	0,00	100,00	100,00	0,00		0,00
Summe mit Abwicklung Vorjahre			100,00	463.715,00	463.815,00	463.815,00	0,00	532.000,00	43.015,00 -111.300,00
Saldierung:									
965000		Ist- Überschuss lfd. Jahr	0,00	51.408,34	51.408,34	0,00	51.408,34		51.408,34
Gesamtsumme			100,00	515.123,34	515.223,34	463.815,00	51.408,34	532.000,00	94.423,34 -111.300,00

Marktgemeinde Pettenbach

Rechnungsabschluss für das Jahr 2011 - Außerordentlicher Haushalt nach Vorhaben - Ausgaben (Beträge werden in EURO ausgewiesen)

Hw/Ansatz/Post/Unter	Va/Req Hhq	Bezeichnung	Anf.Reste	Anordnungssoll	Gesamtsoll	Ist	Schl.Rest	VA+NVA	(VA - Soll) +mehr/-weniger
Vorhaben 085113									
Kanalbau BA13 Stiftsgründe Stiftsgründe									
5/612130-002000	40	71 Strassenbauten	0,00	42.000,00	42.000,00	42.000,00	0,00		-42.000,00
5/850130-004000	40	71 Wasser- und Kanalisationsbauten	0,00	41.999,05	41.999,05	41.999,05	0,00	79.800,00	37.800,95
5/851130-004000	40	71 Wasser- und Kanalisationsbauten	0,00	290.707,61	290.707,61	290.707,61	0,00	452.200,00	161.492,39
5/851130-004100	40	71 Projektierungskosten	0,00	37.500,00	37.500,00	37.500,00	0,00		-37.500,00
Vorhaben 085113									
Kanalbau BA13 Stiftsgründe Stiftsgründe									
Summe ohne Abwicklung			0,00	412.206,66	412.206,66	412.206,66	0,00	532.000,00	199.293,34 -79.500,00
962100	70	Ist- Fehlbetrag Vorjahr	100,00	0,00	100,00	100,00	0,00		0,00
964100	86	Sollfehlbetrag Vorjahr	0,00	100,00	100,00	100,00	0,00	100,00	0,00
Summe mit Abwicklung Vorjahre			100,00	412.306,66	412.406,66	412.406,66	0,00	532.100,00	199.293,34 -79.500,00
Saldierung:									
965000		Ist- Überschuss lfd. Jahr	0,00	51.408,34	51.408,34	51.408,34	0,00		51.408,34
967000		Soll- Überschuss lfd. Jahr	0,00	51.408,34	51.408,34	0,00	51.408,34		51.408,34
Gesamtsumme			100,00	515.123,34	515.223,34	463.815,00	51.408,34	532.100,00	199.293,34 23.316,68

Marktgemeinde Pettenbach

Rechnungsabschluss für das Jahr 2011 - Außerordentlicher Haushalt nach Vorhaben - Einnahmen (Beträge werden in EURO ausgewiesen)

Hw/Ansatz/Post/Unter	Va/Req Hq	Bezeichnung	Anf.Reste	Anordnungssoll	Gesamtssoll	Ist	Schl.Rest	VA+NVA	(Soll - VA) +mehr/-weniger
Vorhaben 851111									
Straßenbau, WVA, ABA BA11 (Bründl Pernegger)									
6/612111+910121	81	60 Zuführung vom OH Infastrukturbeitrag	0,00	50.197,00	50.197,00	50.197,00	0,00		50.197,00
6/851111+346000	55	55 Schuldaufnahmen von Finanzunternehm	0,00	85.888,00	85.888,00	85.888,00	0,00		85.888,00
Vorhaben 851111									
Straßenbau, WVA, ABA BA11 (Bründl Pernegger)									
Summe ohne Abwicklung			0,00	136.085,00	136.085,00	136.085,00	0,00		136.085,00
964100	50	Sollfehlbetrag Vorjahr	120,00	0,00	120,00	120,00	0,00		0,00
Summe mit Abwicklung Vorjahre			120,00	136.085,00	136.205,00	136.205,00	0,00		136.085,00
Saldierung:									
966000		Ist- Fehlbetrag lfd. Jahr	0,00	54.140,02	54.140,02	54.140,02	0,00		54.140,02
968000		Soll- Fehlbetrag lfd. Jahr	0,00	54.140,02	54.140,02	0,00	54.140,02		54.140,02
Gesamtsumme			120,00	244.365,04	244.485,04	190.345,02	54.140,02		244.365,04
									0,00

Marktgemeinde Pettenbach

Rechnungsabschluss für das Jahr 2011 - Außerordentlicher Haushalt nach Vorhaben - Ausgaben (Beträge werden in EURO ausgewiesen)

Hw/Ansatz/Post/Unter	Va/Req Hhq	Bezeichnung	Anf.Reste	Anordnungssoll	Gesamtsoll	Ist	Schl.Rest	VA+NVA	(VA - Soll) +mehr/-weniger
Vorhaben 851111		Straßenbau, WVA, ABA BA11 (Bründl Pernegger)							
5/612111-002000	40	71 Strassenbauten	0,00	35.589,60	35.589,60	35.589,60	0,00		-35.589,60
5/850111-004000	40	71 Wasser- und Kanalisationsbauten	0,00	29.582,69	29.582,69	29.582,69	0,00		-29.582,69
5/851111-004000	40	71 Kanalisationsbauten	0,00	116.347,21	116.347,21	116.347,21	0,00		-116.347,21
5/851111-004100	40	71 Projektierungskosten	0,00	8.443,85	8.443,85	8.443,85	0,00		-8.443,85
5/851111-004900	40	71 Wasser- und Kanalisationsbauten Sonstige Ausg	0,00	141,67	141,67	141,67	0,00		-141,67
Vorhaben 851111			0,00	190.105,02	190.105,02	190.105,02	0,00		0,00
Summe ohne Abwicklung									-190.105,02
962100	70	Ist- Fehlbetrag Vorjahr	120,00	0,00	120,00	120,00	0,00		0,00
964100	86	70 Sollfehlbetrag Vorjahr	0,00	120,00	120,00	120,00	0,00	100,00	-20,00
Summe mit Abwicklung Vorjahre			120,00	190.225,02	190.345,02	190.345,02	0,00	100,00	0,00
Saldierung:									
966000		Ist- Fehlbetrag lfd. Jahr	0,00	54.140,02	54.140,02	0,00	54.140,02		54.140,02
Gesamtsumme			120,00	244.365,04	244.485,04	190.345,02	54.140,02	100,00	0,00
									-135.985,00

VERMÖGEN

lfd. Nr.	Grp/Standort Inventarnr/lfdnr	Vermögensgruppen und Untergruppen	Stand zu Beginn des Finanzjahres	Änderungen im lfd. Finanzjahr		Stand am Ende des Finanzjahres
				Zugang	Abgang	
	0/010000	Amtsgebäude Pettenbach				
1	0000000/1	Gebäude	1.434.780,67	0,00	50.664,52	1.384.116,15
	0/016300	Feuerwehrrzeughaus Pettenbach				
2	0000000/2	Gebäude	411.925,49	0,00	14.979,10	396.946,39
	0/016310	Feuerwehrrzeughaus Pratsdorf				
3	0000000/2	Gebäude	68.748,55	0,00	2.499,94	66.248,61
	0/016320	Feuerwehrrzeughaus Magdalenaberg				
4	0000000/2	Gebäude	59.056,05	0,00	1.874,80	57.181,25
	0/016330	Feuerwehrrzeughaus Gundendorf				
5	0000000/2	Gebäude	57.626,85	0,00	1.623,30	56.003,55
	0/016340	Feuerwehrrzeughaus Eggenstein				
6	0000000/2	Gebäude	108.712,70	0,00	3.151,10	105.561,60
	0/016350	Feuerwehrrzeughaus Steinfeld				
7	0000000/2	Gebäude	96.839,40	0,00	3.521,44	93.317,96
	0/016360	Löschwasserbehälter				
8	0000000/1	Ortsplatz Pettenbach	11.562,92	0,00	285,50	11.277,42
9	0000000/2	Sportplatz	11.562,92	0,00	285,50	11.277,42
10	0000000/3	Heiligenleithen	12.453,36	0,00	286,66	12.166,70
11	0000000/4	Eggenstein	4.736,39	0,00	110,16	4.626,23
	0/016362	Löschwasserbehälter				
12	0000000/1	Heiligenleithen	0,00	0,00	0,00	0,00
	0/021100	Volksschule Pettenbach				
13	0000000/2	Gebäude	0,00	0,00	0,00	0,00
	0/021110	Volksschule Magdalenaberg				
14	0000000/1	Gebäude	52.840,57	0,00	94,38	52.746,19
15	0000000/2	Gebäude	2.754,09	0,00	63,18	2.690,91
16	0000000/3	Spielplatz	6.109,59	0,00	229,68	5.879,91
	0/021200	Hauptschule Pettenbach				
17	0000000/2	Gebäude	0,00	0,00	0,00	0,00
18	0000000/3	Spielplatz	0,00	0,00	0,00	0,00
	0/025900	Jugendzentrum				
19	0000000/2	Gebäude	231.056,39	0,00	5.347,06	225.709,33
	0/026200	Sportplatz Pettenbach- Fußball				
20	0000000/2	Gebäude Sportplatz	5.244,00	0,00	110,40	5.133,60
	0/132000	Musikschule Pettenbach				
21	0000000/2	Gebäude	991.441,42	0,00	24.453,92	966.987,50
	0/161700	Bauhof Pettenbach				
22	0000000/2	Gebäude	465.250,64	0,00	11.134,98	454.115,66
	0/287500	Straßenverkehrsbetrieb				
23	0000000/1	Buswartehäuschen	7.162,67	0,00	622,84	6.539,83
Summe Gruppe 0 Vermögen der allgemeinen Verwaltung			4.039.864,67	0,00	121.338,46	3.918.526,21

VERMÖGEN

lfd. Nr.	Grp/Standort Inventarnr/lfdnr	Vermögensgruppen und Untergruppen	Stand zu Beginn des Finanzjahres	Änderungen im lfd. Finanzjahr		Stand am Ende des Finanzjahres
				Zugang	Abgang	
	1/285000	Wasserversorgungsanlage				
24	0000000/1	Allgemeine WVA	1.426.435,03	12.230,57	54.468,29	1.384.197,31
25	0000000/2	Hochbehälter Magdalenaberg	22.742,16	0,00	469,56	22.272,60
26	0000000/3	Brunnen Herndler	0,00	0,00	0,00	0,00
27	0000000/4	WVA Steuerungsanlage	169.457,99	5.000,00	0,00	174.457,99
28	0000000/5	Stiftsgründe	0,00	41.999,05	629,98	41.369,07
	1/285100	Abwasserbeseitigungsanlage				
29	0000000/1	Kanalbau BA01	1.075.845,59	0,00	36.398,72	1.039.446,87
30	0000000/2	Kanalbau BA02	710.494,06	0,00	22.528,40	687.965,66
31	0000000/3	Kanalbau BA03	962.336,98	0,00	29.610,38	932.726,60
32	0000000/4	Kanalbau BA04	2.132.748,35	0,00	53.993,62	2.078.754,73
33	0000000/5	Kanalbau BA05	199.885,59	0,00	4.935,04	194.950,55
34	0000000/6	Kanalbau BA06	1.045.106,17	0,00	24.570,02	1.020.536,15
35	0000000/7	Kanalbau BA07	707.388,09	0,00	17.128,38	690.259,71
36	0000000/8	Kanalbau BA08	53.532,01	0,00	1.210,78	52.321,23
37	0000000/9	Kanalbau BA09	789.849,82	95.389,10	18.453,14	866.785,78
38	0000000/11	Kanalbau BA11- Pfaffing, Eggenstein	249.424,53	159.885,85	8.121,28	401.189,10
39	0000000/13	Kanalbau BA13	1.049,00	328.207,61	0,00	329.256,61
40	0000000/99	Kanalanschlüsse OH	121.711,06	0,00	384,58	121.326,48
	1/285110	Kanalbau BA10- Purrer				
41	0000000/1	Kanalbau BA10	11.014,94	0,00	335,48	10.679,46
	1/285112	Kanalbau BA12- Digitalisierung				
42	0000000/1	?	12.502,94	1.770,00	295,18	13.977,76
	1/285300	Wohnhaus-Scharnsteiner Straße 1				
43	0000000/1	Wohnhaus-Scharnsteiner Straße 1	0,00	0,00	0,00	0,00
		Summe Gruppe 1 Vermögen i. öffentl., betriebl. und betriebsähnlichen Ei	9.691.524,31	644.482,18	273.532,83	10.062.473,66

VERMÖGEN

lfd. Nr.	Grp/Standort Inventarnr/lfdnr	Vermögensgruppen und Untergruppen	Stand zu Beginn des Finanzjahres	Änderungen im lfd. Finanzjahr		Stand am Ende des Finanzjahres
				Zugang	Abgang	
	2/285100	Abwasserbeseitigungsanlage				
44	0000000/10	Kanalbau BA10	352.359,65	26.750,62	11.665,88	367.444,39
45	0000000/111	Kanalbau BA11 (Bründl-Pernegger)	118,80	38.168,21	0,00	38.287,01
		Summe Gruppe 2 Vermögen der wirtschaftlichen Unternehmungen	352.478,45	64.918,83	11.665,88	405.731,40

VERMÖGEN

lfd. Nr.	Grp/Standort Inventarnr/lfdnr	Vermögensgruppen und Untergruppen	Stand zu Beginn des Finanzjahres	Änderungen im lfd. Finanzjahr		Stand am Ende des Finanzjahres
				Zugang	Abgang	
	3/391400	Beteiligungen				
46	0000000/1	KG Pettenbach	1.000,00	0,00	0,00	1.000,00
47	0000000/2	Technologiezentrum Kirchdorf	0,00	23.500,00	0,00	23.500,00
	3/912000	Zweckgebundene Versicherungsleistun (Bgm)				
48	0000000/1		62.315,93	6.256,20	0,00	68.572,13
	3/912004	Rücklage WVA				
49	0000000/1	Rücklage WVA	0,00	638,60	0,00	638,60
	3/912005	Rücklage ABA				
50	0000000/1	Rücklage ABA	0,00	59.083,81	0,00	59.083,81
	3/915000	Gehaltsvorschüsse				
51	1000620/1	Zehetner Thomas	200,00	0,00	200,00	0,00
52	3002620/1	Esterbauer Manfred	150,00	0,00	150,00	0,00
53	4002620/1	Aitzetmüller Josef	1.200,00	0,00	360,00	840,00
54	4010620/1	Pühringer Karl	2.100,00	0,00	360,00	1.740,00
55	4011620/1	Heidecker Franz	1.130,00	0,00	600,00	530,00
56	4012620/1	Neuburger Ernst	1.495,00	0,00	600,00	895,00
		Summe Gruppe 3 Finanzvermögen (ohne Liegenschaftsbesitz)	69.590,93	89.478,61	2.270,00	156.799,54

VERMÖGEN

lfd. Nr.	Grp/Standort Inventarnr/lfdnr	Vermögensgruppen und Untergruppen	Stand zu Beginn des Finanzjahres	Änderungen im lfd. Finanzjahr		Stand am Ende des Finanzjahres
				Zugang	Abgang	
	4/010000	Amtsgebäude Pettenbach				
57	0000000/2	Grundstück 1466m ²	52.776,00	0,00	0,00	52.776,00
	4/016300	Feuerwehrrzeughaus Pettenbach				
58	0000000/1	Grundstück	21.600,00	0,00	0,00	21.600,00
	4/016310	Feuerwehrrzeughaus Pratsdorf				
59	0000000/1	Grundstück	11.330,00	0,00	0,00	11.330,00
	4/016320	Feuerwehrrzeughaus Magdalenaberg				
60	0000000/1	Grundstück	14.168,00	0,00	0,00	14.168,00
	4/016330	Feuerwehrrzeughaus Gundendorf				
61	0000000/1	Grundstück	22.374,00	0,00	0,00	22.374,00
	4/016340	Feuerwehrrzeughaus Eggenstein				
62	0000000/1	Grundstück	14.344,00	0,00	0,00	14.344,00
	4/016350	Feuerwehrrzeughaus Steinfeld				
63	0000000/1	Grundstück	8.294,00	0,00	0,00	8.294,00
	4/021100	Volksschule Pettenbach				
64	0000000/1	Grundstück	0,00	0,00	0,00	0,00
	4/021200	Hauptschule Pettenbach				
65	0000000/1	Grundstück	0,00	0,00	0,00	0,00
	4/026201	Sportplatz Pettenbach- Aitzetmüller				
66	0000000/1	Grundstück	0,00	0,00	0,00	0,00
	4/132000	Musikschule Pettenbach				
67	0000000/1	Grundstück	9.972,00	0,00	0,00	9.972,00
	4/161700	Bauhof Pettenbach				
68	0000000/1	Grundstück	58.831,45	0,00	0,00	58.831,45
	4/181300	Müllbeseitigung				
69	0000000/1	Grundstück	11.852,94	0,00	0,00	11.852,94
	4/181530	Kinderspielplatz Lebenshilfe				
70	0000000/1	?	383,13	0,00	15,42	367,71
	4/181600	Öffentliche Beleuchtung				
71	0000000/1	Lichtpunkte	28.111,30	0,00	0,00	28.111,30
	4/484000	Grundbesitz				
72	0000000/1	Schottergrube Steinmaurer	22.221,64	0,00	0,00	22.221,64
73	0000000/2	Kalileithen	2.000,00	0,00	2.000,00	0,00
74	0000000/3	Schottergrube Kanzlmair	0,00	0,00	0,00	0,00
75	0000000/4	ehem. Totengraberhaus	4.000,00	0,00	4.000,00	0,00
76	0000000/5	Grundstück Siedlerverein	3.248,15	0,00	0,00	3.248,15
77	0000000/6	Seisenburg	0,00	1.800,00	0,00	1.800,00
	4/484200	Waldbesitz				
78	0000000/1	KG Seisenburg 279 Wald	2.000,00	0,00	0,00	2.000,00
	4/484600	Wohngebäude Dürndorf 76				
79	0000000/1	Grundstück 527m ²	0,00	0,00	0,00	0,00
	4/484610	Wohngebäude Mitterndorf 104				
80	0000000/1	Grundstück	7.339,96	0,00	0,00	7.339,96
		Summe Gruppe 4 Liegenschaftsbesitz	294.846,57	1.800,00	6.015,42	290.631,15

INVENTAR

lfd.Nr.	Vermögensgruppen und Untergruppen	Stand zu Beginn des Finanzjahres	Änderungen im lfd. Finanzjahr		Stand am Ende des Finanzjahres
			Zugang	Abgang	
	Inventar (Gesamt- oder Gruppensummen der Inventarbestandsrechnung)				
40	Summe Gruppe 0	399.446,69	192,53	93.286,93	306.352,29
	Summe Inventar	399.446,69	192,53	93.286,93	306.352,29

INVENTAR

lfd.Nr.	Vermögensgruppen und Untergruppen	Stand zu Beginn des Finanzjahres	Änderungen im lfd. Finanzjahr		Stand am Ende des Finanzjahres
			Zugang	Abgang	
	Inventar (Gesamt- oder Gruppensummen der Inventarbestandsrechnung)				
50	Summe Gruppe 1	44.344,18	0,00	9.145,53	35.198,65
	Summe Inventar	44.344,18	0,00	9.145,53	35.198,65

SCHULDEN

Gläubiger Konto-Nr.	Gemeinderats beschluss vom	Von der Aufsichts- behörde genehmigt am ... Zl ...	Stand zu Beginn des Finanzjahres	Änderungen im lfd. Finanzjahr		Stand am Ende des Finanzjahres
				Zugang	Tilgung	
Raiffeisenbank Pettenbach 1198/3	20.06.2001	30.08.2001 6 M Euribor + 0,04%	9.347,04	0,00	9.347,04	0,00
Raiffeisenbank Pettenbach 1198/10		20.06.2001 6 M Euribor + 0,04%	5.135,46	0,00	5.125,36	10,10
Raiffeisenbank Pettenbach 1198/11	05.03.1994	20.04.1994 6 M Euribor + 0,4%	511.301,69	0,00	38.278,21	473.023,48
Raiffeisenbank Pettenbach 1198/12	23.09.2004	22.06.2004 6 M Euribor + 0,19%	9.677,97	0,00	437,11	9.240,86
Raiffeisenbank Pettenbach 1198/13		6 M Euribor + 0,075% od SMR +0,25%	56.134,94	0,00	4.330,22	51.804,72
Raiffeisenbank Pettenbach 1198/14	24.03.2011	6- MonatsEuribor + 0,65%	0,00	85.888,00	0,00	85.888,00
Raiffeisenbank Pettenbach 1198/15	24.03.2011	6- MonatsEuribor + 0,65%	0,00	420.700,00	0,00	420.700,00
Sparkasse Kremstal-Pyhrn AG 6167/10	05.03.1994	20.04.1994 6 M Euribor + 0,4%	446.446,43	0,00	46.994,38	399.452,05
Sparkasse Kremstal-Pyhrn AG 6167/11	15.12.2000	20.11.2001 3 M Euribor + 0,10%	709.868,22	0,00	38.371,26	671.496,96
Sparkasse Kremstal-Pyhrn AG 6167/12	20.06.2001	15.09.2001 6 M Euribor + 0,03%	428.747,13	0,00	26.162,22	402.584,91
Almtaler Volksbank 6168/2		3M Euribor + 0,67%	19.500,00	0,00	1.950,00	17.550,00
Bawag PSK 6170/1	22.02.2001	26.04.2001 6 M Euribor + 0,12%	24.823,41	0,00	24.823,41	0,00
Bawag PSK 6170/2	29.03.1985	28.05.1985 Fixzinssatz 2%	184.315,65	0,00	26.827,84	157.487,81
Bawag PSK 6170/3	05.11.1987	20.03.1990 Fixzinssatz 2%	516.682,83	0,00	20.018,36	496.664,47

SCHULDEN

Gläubiger Konto-Nr.	Gemeinderats beschluss vom	Von der Aufsichts- behörde genehmigt am ... Zl ...	Stand zu Beginn des Finanzjahres	Änderungen im lfd. Finanzjahr		Stand am Ende des Finanzjahres
				Zugang	Tilgung	
Bawag PSK 6170/4	05.03.1994	20.04.1994 6 M Euribor + 0,4%	172.604,34	0,00	13.129,28	159.475,06
Bawag PSK 6170/5	09.11.2002	07.10.2003 6 M Euribor + 0,00%	50.070,47	0,00	24.875,90	25.194,57
Bawag PSK 6170/6	03.03.2005	20.04.2005 6 M CHF +0,25%	170.000,00	0,00	0,00	170.000,00
Bawag PSK 6170/7	14.12.2006	27.04.2007 3 M Euribor + 0,12%	84.552,22	0,00	4.758,75	79.793,47
Bawag PSK 6170/8	26.06.2008	26.06.2008 3M CHF +0,045%	627.696,09	0,00	32.001,87	595.694,22
Bawag PSK 6170/9	27.10.2009	3M EUR +0,6%	284.900,00	0,00	8.927,93	275.972,07
Bawag PSK 6170/10		3M EUR + 0,6%	280.000,00	0,00	8.774,38	271.225,62
Bawag PSK 6170/11	27.10.2009	3m EUR +0,6%	100.000,00	53.000,00	4.794,57	148.205,43
Bawag PSK 6170/12	24.06.2010	3m EUR + 0,44%	336.660,32	0,00	14.555,66	322.104,66
Bawag PSK 6170/13			685.366,77	163.681,15	37.673,05	811.374,87
Raiffeisenbank Steiermark 6172/1		17.12.1981 Fixzinssatz 2%	34.226,49	0,00	8.308,70	25.917,79
Raiffeisenbank Steiermark 6172/2		17.12.1981 Fixzinssatz 1%	14.351,44	0,00	3.534,91	10.816,53
Bank Austria 6173/3		25.07.1989 Fixzinssatz 2%	270.377,12	0,00	21.132,82	249.244,30
Land Oberösterreich Abteilung Gemeinden 6174/1		06.10.1982 D3-8500-00	46.110,91	0,00	0,00	46.110,91

SCHULDEN

Gläubiger Konto-Nr.	Gemeinderats beschluss vom	Von der Aufsichts- behörde genehmigt am ... Zl ...	Stand zu Beginn des Finanzjahres	Änderungen im lfd. Finanzjahr		Stand am Ende des Finanzjahres
				Zugang	Tilgung	
Land Oberösterreich Abteilung Gemeinden 6174/2		06.10.1982 D3-8500-01	34.555,93	0,00	0,00	34.555,93
Land Oberösterreich Abteilung Gemeinden 6174/3		14.06.1982 D3-8500-02	4.396,98	0,00	0,00	4.396,98
Land Oberösterreich Abteilung Gemeinden 6174/4		24.05.1985 D3-8500-03	3.379,29	0,00	0,00	3.379,29
Land Oberösterreich Abteilung Gemeinden 6174/5		19.01.1990 D3-8503-00	120.200,87	0,00	0,00	120.200,87
Land Oberösterreich Abteilung Gemeinden 6174/6		27.11.1989 D3-8503-01	60.100,43	0,00	0,00	60.100,43
Land Oberösterreich Abteilung Gemeinden 6174/8		D3-8510-11	26.550,00	0,00	0,00	26.550,00
Land Oberösterreich Abteilung Gemeinden 6174/9		18.11.1983 D3-8511-00	178.775,17	0,00	0,00	178.775,17
Land Oberösterreich Abteilung Gemeinden 6174/10		18.11.1983 D3-8511-01	111.262,11	0,00	0,00	111.262,11
Land Oberösterreich Abteilung Gemeinden 6174/11		13.03.1986 D3-8512-00	223.832,33	0,00	0,00	223.832,33
Land Oberösterreich Abteilung Gemeinden 6174/12		18.03.1986 D3-8512-01	111.916,16	0,00	0,00	111.916,16
Land Oberösterreich Abteilung Gemeinden 6174/13		15.09.1995 D3-8513-00	77.541,91	0,00	0,00	77.541,91
Land Oberösterreich Abteilung Gemeinden 6174/14		15.09.1995 D3-8513-01	38.734,62	0,00	0,00	38.734,62
Land Oberösterreich Abteilung Gemeinden 6174/15		26.11.1996 D3-8514-00	107.991,83	0,00	0,00	107.991,83
Land Oberösterreich Abteilung Gemeinden 6174/16		05.12.1996 D3-8514-01	53.995,92	0,00	0,00	53.995,92

SCHULDEN

Gläubiger Konto-Nr.	Gemeinderats beschluss vom	Von der Aufsichts- behörde genehmigt am ... Zl ...	Stand zu Beginn des Finanzjahres	Änderungen im lfd. Finanzjahr		Stand am Ende des Finanzjahres
				Zugang	Tilgung	
Land Oberösterreich Abteilung Gemeinden 6174/17		D3-8516-01	86.865,00	0,00	0,00	86.865,00
Land Oberösterreich Abteilung Gemeinden 6174/18		D3-8517-01	50.699,43	0,00	0,00	50.699,43
Land Oberösterreich Abteilung Gemeinden 6174/19		D3-8517-02	18.154,14	0,00	0,00	18.154,14
Land Oberösterreich Abteilung Gemeinden 6174/20		D3-8516-02	10.955,00	0,00	0,00	10.955,00
Land Oberösterreich Abteilung Gemeinden 6174/21		D3-8519-01	30.000,00	0,00	0,00	30.000,00
Land Oberösterreich Abteilung Gemeinden 6174/22		28.03.2006 D3-8518-01	1.651,00	0,00	0,00	1.651,00
Land Oberösterreich Abteilung Gemeinden 6174/23		28.03.2006 D3-8518-02	549,00	0,00	0,00	549,00
Zwischensumme			7.431.004,06	723.269,15	425.133,23	7.729.139,98

ZUSAMMENFASSUNG

Vermögensgruppen und Untergruppen		Stand zu Beginn des Finanzjahres	Änderungen im lfd. Finanzjahr		Stand am Ende des Finanzjahres
			Zugang	Abgang	
0	Vermögen der allgemeinen Verwaltung	4.039.864,67	0,00	121.338,46	3.918.526,21
1	Vermögen i. öffentl., betriebl.	9.691.524,31	644.482,18	273.532,83	10.062.473,66
2	Vermögen der wirtschaftlichen	352.478,45	64.918,83	11.665,88	405.731,40
3	Finanzvermögen	69.590,93	89.478,61	2.270,00	156.799,54
4	Liegenschaftsbesitz	294.846,57	1.800,00	6.015,42	290.631,15
5	Stiftungs- und Fondvermögen	0,00	0,00	0,00	0,00
6	Sonderverögen gemeinderechtlicher	0,00	0,00	0,00	0,00
7	Schulden	0,00	0,00	0,00	0,00
	Inventar	443.790,87	192,53	102.432,46	341.550,94
Vermögen insgesamt		14.892.095,80	800.872,15	517.255,05	15.175.712,90
Schulden insgesamt		7.431.004,06	723.269,15	425.133,23	7.729.139,98
Unterschied zwischen		+	7.461.091,74	77.603,00	92.121,82
Vermögen und Schulden		-			

SCHULDEN

Gläubiger Konto-Nr.	Gemeinderats beschluss vom	Von der Aufsichts- behörde genehmigt am ... Zl ...	Stand zu Beginn des Finanzjahres	Änderungen im lfd. Finanzjahr		Stand am Ende des Finanzjahres
				Zugang	Tilgung	
1. normal verzinst						
Raiffeisenbank Pettenbach 1198/3	20.06.2001	30.08.2001 6 M Euribor + 0,04%	9.347,04	0,00	9.347,04	0,00
Summe 1			9.347,04	0,00	9.347,04	0,00

SCHULDEN

Gläubiger Konto-Nr.	Gemeinderats beschluss vom	Von der Aufsichts- behörde genehmigt am ... Zl ...	Stand zu Beginn des Finanzjahres	Änderungen im lfd. Finanzjahr		Stand am Ende des Finanzjahres
				Zugang	Tilgung	
2. nieder verzinst						
Raiffeisenbank Pettenbach 1198/10		20.06.2001 6 M Euribor + 0,04%	5.135,46	0,00	5.125,36	10,10
Raiffeisenbank Pettenbach 1198/11	05.03.1994	20.04.1994 6 M Euribor + 0,4%	511.301,69	0,00	38.278,21	473.023,48
Raiffeisenbank Pettenbach 1198/12	23.09.2004	22.06.2004 6 M Euribor + 0,19%	9.677,97	0,00	437,11	9.240,86
Raiffeisenbank Pettenbach 1198/13		6 M Euribor + 0,075% od SMR +0,25%	56.134,94	0,00	4.330,22	51.804,72
Raiffeisenbank Pettenbach 1198/14	24.03.2011	6- MonatsEuribor + 0,65%	0,00	85.888,00	0,00	85.888,00
Raiffeisenbank Pettenbach 1198/15	24.03.2011	6- MonatsEuribor + 0,65%	0,00	420.700,00	0,00	420.700,00
Sparkasse Kremstal-Pyhrn AG 6167/10	05.03.1994	20.04.1994 6 M Euribor + 0,4%	446.446,43	0,00	46.994,38	399.452,05
Sparkasse Kremstal-Pyhrn AG 6167/11	15.12.2000	20.11.2001 3 M Euribor + 0,10%	709.868,22	0,00	38.371,26	671.496,96
Sparkasse Kremstal-Pyhrn AG 6167/12	20.06.2001	15.09.2001 6 M Euribor + 0,03%	428.747,13	0,00	26.162,22	402.584,91
Summe 2			2.167.311,84	506.588,00	159.698,76	2.514.201,08

SCHULDEN

Gläubiger Konto-Nr.	Gemeinderats beschluss vom	Von der Aufsichts- behörde genehmigt am ... Zl ...	Stand zu Beginn des Finanzjahres	Änderungen im lfd. Finanzjahr		Stand am Ende des Finanzjahres
				Zugang	Tilgung	
1. normal verzinst						
Almtaler Volksbank 6168/2		3M Euribor + 0,67%	19.500,00	0,00	1.950,00	17.550,00
Bawag PSK 6170/1	22.02.2001	26.04.2001 6 M Euribor + 0,12%	24.823,41	0,00	24.823,41	0,00
Summe 1			44.323,41	0,00	26.773,41	17.550,00

SCHULDEN

Gläubiger Konto-Nr.	Gemeinderats beschluss vom	Von der Aufsichts- behörde genehmigt am ... Zl ...	Stand zu Beginn des Finanzjahres	Änderungen im lfd. Finanzjahr		Stand am Ende des Finanzjahres
				Zugang	Tilgung	
2. nieder verzinst						
Bawag PSK 6170/2	29.03.1985	28.05.1985 Fixzinssatz 2%	184.315,65	0,00	26.827,84	157.487,81
Bawag PSK 6170/3	05.11.1987	20.03.1990 Fixzinssatz 2%	516.682,83	0,00	20.018,36	496.664,47
Bawag PSK 6170/4	05.03.1994	20.04.1994 6 M Euribor + 0,4%	172.604,34	0,00	13.129,28	159.475,06
Summe 2			873.602,82	0,00	59.975,48	813.627,34

SCHULDEN

Gläubiger Konto-Nr.	Gemeinderats beschluss vom	Von der Aufsichts- behörde genehmigt am ... Zl ...	Stand zu Beginn des Finanzjahres	Änderungen im lfd. Finanzjahr		Stand am Ende des Finanzjahres
				Zugang	Tilgung	
1. normal verzinst						
Bawag PSK 6170/5	09.11.2002	07.10.2003 6 M Euribor + 0,00%	50.070,47	0,00	24.875,90	25.194,57
Bawag PSK 6170/6	03.03.2005	20.04.2005 6 M CHF +0,25%	170.000,00	0,00	0,00	170.000,00
Summe 1			220.070,47	0,00	24.875,90	195.194,57

SCHULDEN

Gläubiger Konto-Nr.	Gemeinderats beschluss vom	Von der Aufsichts- behörde genehmigt am ... Zl ...	Stand zu Beginn des Finanzjahres	Änderungen im lfd. Finanzjahr		Stand am Ende des Finanzjahres
				Zugang	Tilgung	
2. nieder verzinst						
Bawag PSK 6170/7	14.12.2006	27.04.2007 3 M Euribor + 0,12%	84.552,22	0,00	4.758,75	79.793,47
Bawag PSK 6170/8	26.06.2008	26.06.2008 3M CHF +0,045%	627.696,09	0,00	32.001,87	595.694,22
Bawag PSK 6170/9	27.10.2009	3M EUR +0,6%	284.900,00	0,00	8.927,93	275.972,07
Bawag PSK 6170/10		3M EUR + 0,6%	280.000,00	0,00	8.774,38	271.225,62
Summe 2			1.277.148,31	0,00	54.462,93	1.222.685,38

SCHULDEN

Gläubiger Konto-Nr.	Gemeinderats beschluss vom	Von der Aufsichts- behörde genehmigt am ... Zl ...	Stand zu Beginn des Finanzjahres	Änderungen im lfd. Finanzjahr		Stand am Ende des Finanzjahres
				Zugang	Tilgung	
1. normal verzinst						
Bawag PSK 6170/11	27.10.2009	3m EUR +0,6%	100.000,00	53.000,00	4.794,57	148.205,43
Summe 1			100.000,00	53.000,00	4.794,57	148.205,43

SCHULDEN

Gläubiger Konto-Nr.	Gemeinderats beschluss vom	Von der Aufsichts- behörde genehmigt am ... Zl ...	Stand zu Beginn des Finanzjahres	Änderungen im lfd. Finanzjahr		Stand am Ende des Finanzjahres
				Zugang	Tilgung	
2. nieder verzinst						
Bawag PSK 6170/12	24.06.2010	3m EUR + 0,44%	336.660,32	0,00	14.555,66	322.104,66
Summe 2			336.660,32	0,00	14.555,66	322.104,66

SCHULDEN

Gläubiger Konto-Nr.	Gemeinderats beschluss vom	Von der Aufsichts- behörde genehmigt am ... Zl ...	Stand zu Beginn des Finanzjahres	Änderungen im lfd. Finanzjahr		Stand am Ende des Finanzjahres
				Zugang	Tilgung	
1. normal verzinst						
Bawag PSK 6170/13			685.366,77	163.681,15	37.673,05	811.374,87
Summe 1			685.366,77	163.681,15	37.673,05	811.374,87

SCHULDEN

Gläubiger Konto-Nr.	Gemeinderats beschluss vom	Von der Aufsichts- behörde genehmigt am ... Zl ...	Stand zu Beginn des Finanzjahres	Änderungen im lfd. Finanzjahr		Stand am Ende des Finanzjahres
				Zugang	Tilgung	
2. nieder verzinst						
Raiffeisenbank Steiermark 6172/1		17.12.1981 Fixzinssatz 2%	34.226,49	0,00	8.308,70	25.917,79
Raiffeisenbank Steiermark 6172/2		17.12.1981 Fixzinssatz 1%	14.351,44	0,00	3.534,91	10.816,53
Bank Austria 6173/3		25.07.1989 Fixzinssatz 2%	270.377,12	0,00	21.132,82	249.244,30
Summe 2			318.955,05	0,00	32.976,43	285.978,62

SCHULDEN

Gläubiger Konto-Nr.	Gemeinderats beschluss vom	Von der Aufsichts- behörde genehmigt am ... Zl ...	Stand zu Beginn des Finanzjahres	Änderungen im lfd. Finanzjahr		Stand am Ende des Finanzjahres
				Zugang	Tilgung	
3. Schulden ohne Gemeindebelastung						
Land Oberösterreich Abteilung Gemeinden 6174/1		06.10.1982 D3-8500-00	46.110,91	0,00	0,00	46.110,91
Land Oberösterreich Abteilung Gemeinden 6174/2		06.10.1982 D3-8500-01	34.555,93	0,00	0,00	34.555,93
Land Oberösterreich Abteilung Gemeinden 6174/3		14.06.1982 D3-8500-02	4.396,98	0,00	0,00	4.396,98
Land Oberösterreich Abteilung Gemeinden 6174/4		24.05.1985 D3-8500-03	3.379,29	0,00	0,00	3.379,29
Land Oberösterreich Abteilung Gemeinden 6174/5		19.01.1990 D3-8503-00	120.200,87	0,00	0,00	120.200,87
Land Oberösterreich Abteilung Gemeinden 6174/6		27.11.1989 D3-8503-01	60.100,43	0,00	0,00	60.100,43
Land Oberösterreich Abteilung Gemeinden 6174/8		D3-8510-11	26.550,00	0,00	0,00	26.550,00
Land Oberösterreich Abteilung Gemeinden 6174/9		18.11.1983 D3-8511-00	178.775,17	0,00	0,00	178.775,17
Land Oberösterreich Abteilung Gemeinden 6174/10		18.11.1983 D3-8511-01	111.262,11	0,00	0,00	111.262,11
Land Oberösterreich Abteilung Gemeinden 6174/11		13.03.1986 D3-8512-00	223.832,33	0,00	0,00	223.832,33
Land Oberösterreich Abteilung Gemeinden 6174/12		18.03.1986 D3-8512-01	111.916,16	0,00	0,00	111.916,16
Land Oberösterreich Abteilung Gemeinden 6174/13		15.09.1995 D3-8513-00	77.541,91	0,00	0,00	77.541,91
Land Oberösterreich Abteilung Gemeinden 6174/14		15.09.1995 D3-8513-01	38.734,62	0,00	0,00	38.734,62
Land Oberösterreich Abteilung Gemeinden 6174/15		26.11.1996 D3-8514-00	107.991,83	0,00	0,00	107.991,83

SCHULDEN

Gläubiger Konto-Nr.	Gemeinderats beschluss vom	Von der Aufsichts- behörde genehmigt am ... Zl ...	Stand zu Beginn des Finanzjahres	Änderungen im lfd. Finanzjahr		Stand am Ende des Finanzjahres
				Zugang	Tilgung	
Land Oberösterreich Abteilung Gemeinden 6174/16		05.12.1996 D3-8514-01	53.995,92	0,00	0,00	53.995,92
Land Oberösterreich Abteilung Gemeinden 6174/17		D3-8516-01	86.865,00	0,00	0,00	86.865,00
Land Oberösterreich Abteilung Gemeinden 6174/18		D3-8517-01	50.699,43	0,00	0,00	50.699,43
Land Oberösterreich Abteilung Gemeinden 6174/19		D3-8517-02	18.154,14	0,00	0,00	18.154,14
Summe 3			1.355.063,03	0,00	0,00	1.355.063,03

SCHULDEN

Gläubiger Konto-Nr.	Gemeinderats beschluss vom	Von der Aufsichts- behörde genehmigt am ... Zl ...	Stand zu Beginn des Finanzjahres	Änderungen im lfd. Finanzjahr		Stand am Ende des Finanzjahres
				Zugang	Tilgung	
1. normal verzinst						
Land Oberösterreich Abteilung Gemeinden 6174/20		D3-8516-02	10.955,00	0,00	0,00	10.955,00
Land Oberösterreich Abteilung Gemeinden 6174/21		D3-8519-01	30.000,00	0,00	0,00	30.000,00
Summe 1			40.955,00	0,00	0,00	40.955,00

SCHULDEN

Gläubiger Konto-Nr.	Gemeinderats beschluss vom	Von der Aufsichts- behörde genehmigt am ... Zl ...	Stand zu Beginn des Finanzjahres	Änderungen im lfd. Finanzjahr		Stand am Ende des Finanzjahres
				Zugang	Tilgung	
3. Schulden ohne Gemeindebelastung						
Land Oberösterreich Abteilung Gemeinden 6174/22		28.03.2006 D3-8518-01	1.651,00	0,00	0,00	1.651,00
Summe 3			1.651,00	0,00	0,00	1.651,00

SCHULDEN

Gläubiger Konto-Nr.	Gemeinderats beschluss vom	Von der Aufsichts- behörde genehmigt am ... Zl ...	Stand zu Beginn des Finanzjahres	Änderungen im lfd. Finanzjahr		Stand am Ende des Finanzjahres
				Zugang	Tilgung	
1. normal verzinst						
Land Oberösterreich Abteilung Gemeinden 6174/23		28.03.2006 D3-8518-02	549,00	0,00	0,00	549,00
Summe 1			549,00	0,00	0,00	549,00
Zwischensumme			7.431.004,06	723.269,15	425.133,23	7.729.139,98

Nachweis der endgültig und nicht endgültig abgerechneten einzelnen Vorhaben des außerordentlichen Haushalts

Abschnitt Vorhaben	Post	Bezeichnung des Vorhabens und der vorgesehenen Deckung der Kosten	Finanz-jahr	Veranschlagt		Anfängliche Zahlungsrückstände	
				Einnahmen	Ausgaben	Kassen-einnahmereste	Kassen-ausgabereste
010000	010000	Umbau Amtshaus					
	346000	Schuldaufnahmen von Finanzunternehm		189.000,00			
	806000	Veräußerung von Altmaterial		500,00			
	871100	KTZ vom Land (BZ)		200.000,00			
	910013	Zuführung Vom OH Bürgerservicestelle		3.909,91			
			bis 2010	389.000,00	483.900,00		
			2011	0,00	0,00	0,00	0,00
	Insgesamt	393.409,91		389.000,00	483.900,00	0,00	0,00
163600	001636	Tanklöschfahrzeug für FF-Pettenbach					
	298000	Haushaltsrücklage		37.500,00			
	346000	Schuldaufnahmen von Finanzunternehm		34.900,00			
	871000	KTZ vom Land		7.000,00			
	871100	KTZ vom Land (BZ)		80.000,00			
	910018	Zuführung a.d.AOH (TLF- FF Pettenbach)		11.098,72			
			bis 2010	223.300,00	223.300,00		
			2011	0,00	0,00	0,00	0,00
	Insgesamt	170.498,72		223.300,00	223.300,00	0,00	0,00
212200	002122	Sanierung VS,VSM und HS Pettenbach					
	871000	KTZ vom Land		26.880,00			
	871100	KTZ vom Land (BZ)		32.790,00			
	875000	KTZ von Unternehmungen		45.091,85			
	910000	Zuführungen an den AOH		0,00			
	910008	Anteilsbetrag OH		16.471,69			
			bis 2010	68.700,00	61.430,65		
			2011	36.000,00	0,00	0,00	0,00
	Insgesamt	121.233,54		104.700,00	61.430,65	0,00	0,00
212290	021229	Zwischenfinanzierung Schule					
	346000	Schuldaufnahmen von Finanzunternehm		170.000,00			
			bis 2010	0,00	0,00		
			2011	0,00	0,00	0,00	0,00
	Insgesamt	170.000,00		0,00	0,00	0,00	0,00

Nachweis der endgültig und nicht endgültig abgerechneten einzelnen Vorhaben des außerordentlichen Haushalts

Abschnitt Vorhaben Post	Summe der angewiesenen Beträge der laufenden Finanzjahre (Soll)		I s t		R e s t e - S o l l		S o l l -	
	Einnahmen	Ausgaben	Einnahmen	Ausgaben	Kassen- einnahmereste	Kassen- ausgabereste	Überschuss	Fehlbetrag
010000 010000 Umbau Amtshaus								
	392.909,91	391.162,88	392.909,91	391.162,88	0,00	0,00	94.891,70	93.144,67
	500,00	2.247,03	500,00	692,53	0,00	1.554,50	0,00	1.747,03
	393.409,91	393.409,91	393.409,91	391.855,41	0,00	1.554,50	94.891,70	94.891,70
163600 001636 Tanklöschfahrzeug für FF-Pettenbach								
	170.498,72	170.498,72	170.498,72	170.498,72	0,00	0,00	34.900,00	34.900,00
	0,00	0,00	0,00	0,00	0,00	0,00	0,00	0,00
	170.498,72	170.498,72	170.498,72	170.498,72	0,00	0,00	34.900,00	34.900,00
212200 002122 Sanierung VS,VSM und HS Pettenbach								
	85.233,54	255.233,51	85.233,54	255.233,51	0,00	0,00	66.187,61	236.187,58
	36.000,00	0,00	36.000,00	0,00	0,00	0,00	36.000,00	0,00
	121.233,54	255.233,51	121.233,54	255.233,51	0,00	0,00	102.187,61	236.187,58
212290 021229 Zwischenfinanzierung Schule								
	170.000,00	0,00	170.000,00	0,00	0,00	0,00	170.000,00	0,00
	0,00	0,00	0,00	0,00	0,00	0,00	0,00	0,00
	170.000,00	0,00	170.000,00	0,00	0,00	0,00	170.000,00	0,00

Nachweis der endgültig und nicht endgültig abgerechneten einzelnen Vorhaben des außerordentlichen Haushalts

Abschnitt Vorhaben	Post	Bezeichnung des Vorhabens und der vorgesehenen Deckung der Kosten	Finanz- jahr	Veranschlagt		Anfängliche Zahlungsrückstände	
				Einnahmen	Ausgaben	Kassen- einnahmereste	Kassen- ausgabereste
212000	000212	Schulsanierung- I + II Bauetappe					
	871000	KTZ vom Land		130.000,00			
	871001	KTZ vom Land		0,00			
	871100	KTZ vom Land (BZ)		130.000,00			
	871101	KTZ vom Land (BZ)		0,00			
	875000	KTZ von Unternehmungen		109.718,22			
	910008	Zuführung an den AOH- Schulsanierun		0,00			
	871000	KTZ vom Land		0,00			
	871100	KTZ vom Land (BZ)		0,00			
	910008	Zuführung an den AOH- Schulsanierun		0,00			
	817000	Landesbeitrag		0,00			
	871000	KTZ vom Land		84.100,00			
	871100	KTZ vom Land (BZ)		84.100,00			
	910008	Zuführung an den AOH- Schulsanierun		70.850,00			
			bis 2010	403.600,00	295.200,00		
			2011	60.000,00	60.000,00	59.730,09	0,00
	Insgesamt	608.768,22		463.600,00	355.200,00	59.730,09	0,00
240100	240100	Sanierung Caritas Kindergarten					
	346000	Schuldaufnahmen von Finanzunternehm		170.096,97			
	871100	KTZ vom Land (BZ)		268.100,00			
	910000	Zuführungen an den AOH		50.000,00			
			bis 2010	388.200,00	388.200,00		
			2011	0,00	0,00	0,00	20.096,97
	Insgesamt	488.196,97		388.200,00	388.200,00	0,00	20.096,97
262000	002620	Sportplatz					
	001000	Grundverkauf		0,00			
	009000	Grundverkauf		0,00			
	346000	Schuldaufnahmen von Finanzunternehm		36.300,00			
	871000	KTZ vom Land		0,00			
	871100	KTZ vom Land (BZ)		428.700,00			
	910000	Zuführungen an den AOH		233.971,91			
			bis 2010	552.200,00	595.900,00		
			2011	0,00	0,00	0,00	0,00
	Insgesamt	698.971,91		552.200,00	595.900,00	0,00	0,00

Nachweis der endgültig und nicht endgültig abgerechneten einzelnen Vorhaben des außerordentlichen Haushalts

Abschnitt Vorhaben Post	Summe der angewiesenen Beträge der laufenden Finanzjahre (Soll)		Ist		R e s t e - S o l l		S o l l -	
	Einnahmen	Ausgaben	Einnahmen	Ausgaben	Kassen- einnahmereste	Kassen- ausgabereste	Überschuss	Fehlbetrag
212000 000212 Schulsanierung- I + II Bauetappe								
	548.768,22	548.768,22	489.038,13	548.768,22	59.730,09	0,00	136.486,74	136.486,74
	60.000,00	60.000,00	119.730,09	60.000,00	0,00	0,00	0,00	0,00
	608.768,22	608.768,22	608.768,22	608.768,22	59.730,09	0,00	136.486,74	136.486,74
240100 240100 Sanierung Caritas Kindergarten								
	488.196,97	488.196,97	488.196,97	468.100,00	0,00	20.096,97	50.000,00	50.000,00
	0,00	0,00	0,00	20.096,97	0,00	0,00	0,00	0,00
	488.196,97	488.196,97	488.196,97	488.196,97	0,00	20.096,97	50.000,00	50.000,00
262000 002620 Sportplatz								
	698.971,91	698.971,91	698.971,91	698.971,91	0,00	0,00	58.100,00	58.100,00
	0,00	0,00	0,00	0,00	0,00	0,00	0,00	0,00
	698.971,91	698.971,91	698.971,91	698.971,91	0,00	0,00	58.100,00	58.100,00

Nachweis der endgültig und nicht endgültig abgerechneten einzelnen Vorhaben des außerordentlichen Haushalts

Abschnitt Vorhaben	Post	Bezeichnung des Vorhabens und der vorgesehenen Deckung der Kosten	Finanz- jahr	Veranschlagt		Anfängliche Zahlungsrückstände	
				Einnahmen	Ausgaben	Kassen- einnahmereste	Kassen- ausgabereste
262010	026201	Sportplatz II Bauetappe					
	001000	Grundverkauf		455.000,00			
	009000	Grundverkauf		0,00			
	871000	KTZ vom Land Jugend und Sport		0,00			
	871001	KTZ vom Land Schule		0,00			
	871100	KTZ vom Land (BZ) Sport		150.000,00			
	871101	KTZ vom Land (BZ) Schule		0,00			
	874000	KTZ von sonstigen Trägern des öffentlichen Rechts		0,00			
	874001	KTZ von sonst. Trägern des öR Union Fußball		0,00			
	874002	KTZ von sonst. Trägern des öR Union Tennis		0,00			
	877000	KTZ von privaten Institutionen		42.127,73			
	910020	Zuführung vom OH Sportplatz II Bauetappe		0,00			
			bis 2010	606.900,00	606.900,00		
			2011	50.000,00	50.000,00	0,00	0,00
	Insgesamt	647.127,73		656.900,00	656.900,00	0,00	0,00
320000	003200	Errichtung einer Musikschule					
	346000	Investitionsdarlehen von Kreditinst		30.746,48			
	860000	Lfd. TZ vom Bund		7.267,28			
	871000	KTZ vom Land		406.824,69			
	871100	KTZ vom Land (BZ)		407.862,19			
	910000	Zuführungen vom OH		59.474,45			
			bis 2010	687.577,56	686.705,48		
			2011	0,00	0,00	0,00	0,00
	Insgesamt	912.175,09		687.577,56	686.705,48	0,00	0,00
612000	000612	Ortsumfahrung					
	298000	Haushaltsrücklage		0,00			
	346000	Investitionsdarlehen von Kreditinst		863.681,15			
	828000	Rückersätze von Ausgaben		0,00			
	871000	KTZ vom Land (BZ-Mittel)		8.400,00			
	871100	KTZ vom Land (BZ)		100.000,00			
	910000	Zuführungen vom OH		5.017,91			
	910100	Interessentenbeiträge		8.320,96			
			bis 2010	1.050.000,00	1.049.900,00		
			2011	350.000,00	313.400,00	0,00	0,00
	Insgesamt	985.420,02		1.400.000,00	1.363.300,00	0,00	0,00

Nachweis der endgültig und nicht endgültig abgerechneten einzelnen Vorhaben des außerordentlichen Haushalts

Abschnitt Vorhaben Post	Summe der angewiesenen Beträge der laufenden Finanzjahre (Soll)		Ist		R e s t e - S o l l		S o l l -	
	Einnahmen	Ausgaben	Einnahmen	Ausgaben	Kassen- einnahmereste	Kassen- ausgabereste	Überschuss	Fehlbetrag
262010 026201 Sportplatz II Bauetappe								
	605.000,00	605.000,00	605.000,00	605.000,00	0,00	0,00	0,00	0,00
	42.127,73	42.127,73	42.127,73	42.127,73	0,00	0,00	0,00	0,00
	647.127,73	647.127,73	647.127,73	647.127,73	0,00	0,00	0,00	0,00
320000 003200 Errichtung einer Musikschule								
	912.175,09	912.175,09	912.175,09	912.175,09	0,00	0,00	90.762,46	90.762,46
	0,00	0,00	0,00	0,00	0,00	0,00	0,00	0,00
	912.175,09	912.175,09	912.175,09	912.175,09	0,00	0,00	90.762,46	90.762,46
612000 000612 Ortsumfahrung								
	721.738,87	740.628,06	721.738,87	740.628,06	0,00	0,00	8.400,00	44.010,15
	263.681,15	228.071,00	263.681,15	228.071,00	0,00	0,00	35.610,15	0,00
	985.420,02	968.699,06	985.420,02	968.699,06	0,00	0,00	44.010,15	44.010,15

Nachweis der endgültig und nicht endgültig abgerechneten einzelnen Vorhaben des außerordentlichen Haushalts

Abschnitt Vorhaben	Post	Bezeichnung des Vorhabens und der vorgesehenen Deckung der Kosten	Finanz-jahr	Veranschlagt		Anfängliche Zahlungsrückstände	
				Einnahmen	Ausgaben	Kassen-einnahmereste	Kassen-ausgabereste
616109	616109	Güterwege Instandhaltung					
	346000	Schuldaufnahmen von Finanzunternehm		34.003,03			
	871000	KTZ vom Land		16.215,00			
	871100	KTZ vom Land (BZ)		166.020,00			
	871101	KTZ vom Land (BZ)		0,00			
	910109	Zuführung v OH- GW Instandhaltungen		74.966,98			
			bis 2010	135.800,00	151.300,00		
			2011	33.800,00	33.800,00	0,00	0,00
	Insgesamt	291.205,01		169.600,00	185.100,00	0,00	0,00
633000	633000	Dürnbachsanie rung					
	346000	Schuldaufnahmen von Finanzunternehm		184.150,00			
	871000	KTZ vom Land		0,00			
	910016	Zuführung vom OH Dürnbachsanie rung		50.940,82			
			bis 2010	184.200,00	181.700,00		
			2011	0,00	0,00	0,00	0,00
	Insgesamt	235.090,82		184.200,00	181.700,00	0,00	0,00
789000	789000	Grundankäufe TIZ- Kir chdorf					
	871100	KTZ vom Land (BZ)		5.292,00			
			bis 2010	0,00	0,00		
			2011	0,00	0,00	0,00	0,00
	Insgesamt	5.292,00		0,00	0,00	0,00	0,00
390000	390000	Errichtung einer Auf bahrungshalle					
	346000	Schuldaufnahmen von Finanzunternehm		0,00			
	871100	KTZ vom Land (BZ)		20.000,00			
	910017	Zuführung a.d.AOH Auf bahrungshalle		15.000,00			
			bis 2010	35.000,00	35.000,00		
			2011	0,00	0,00	0,00	0,00
	Insgesamt	35.000,00		35.000,00	35.000,00	0,00	0,00
850000	000850	WVA					
	828000	Rückersätze von Ausgaben		0,00			
	910201	Zuführung an den AOH Sanie rung WVA		11.832,95			
			bis 2010	0,00	0,00		
			2011	0,00	0,00	0,00	0,00
	Insgesamt	11.832,95		0,00	0,00	0,00	0,00

Nachweis der endgültig und nicht endgültig abgerechneten einzelnen Vorhaben des außerordentlichen Haushalts

Abschnitt Vorhaben Post	Summe der angewiesenen Beträge der laufenden Finanzjahre (Soll)		Ist		R e s t e - S o l l		S o l l -	
	Einnahmen	Ausgaben	Einnahmen	Ausgaben	Kassen- einnahmereste	Kassen- ausgabereste	Überschuss	Fehlbetrag
616109 616109 Güterwege Instandhaltung								
	257.405,01	254.150,01	257.405,01	254.150,01	0,00	0,00	17.758,03	14.503,03
	33.800,00	45.177,11	33.800,00	45.177,11	0,00	0,00	0,00	11.377,11
	291.205,01	299.327,12	291.205,01	299.327,12	0,00	0,00	17.758,03	25.880,14
633000 633000 Dürnbachsanie rung								
	235.090,82	235.090,82	235.090,82	235.090,82	0,00	0,00	5.048,00	5.048,00
	0,00	0,00	0,00	0,00	0,00	0,00	0,00	0,00
	235.090,82	235.090,82	235.090,82	235.090,82	0,00	0,00	5.048,00	5.048,00
789000 789000 Grundankäufe TIZ- Kirchdorf								
	0,00	0,00	0,00	0,00	0,00	0,00	0,00	0,00
	5.292,00	5.292,00	5.292,00	5.292,00	0,00	0,00	0,00	0,00
	5.292,00	5.292,00	5.292,00	5.292,00	0,00	0,00	0,00	0,00
390000 390000 Errichtung einer Aufbahrungshalle								
	35.000,00	35.000,00	35.000,00	35.000,00	0,00	0,00	0,00	0,00
	0,00	0,00	0,00	0,00	0,00	0,00	0,00	0,00
	35.000,00	35.000,00	35.000,00	35.000,00	0,00	0,00	0,00	0,00
850000 000850 WVA								
	0,00	0,00	0,00	0,00	0,00	0,00	0,00	0,00
	11.832,95	11.832,95	11.832,95	10.233,52	0,00	1.599,43	0,00	0,00
	11.832,95	11.832,95	11.832,95	10.233,52	0,00	1.599,43	0,00	0,00

Nachweis der endgültig und nicht endgültig abgerechneten einzelnen Vorhaben des außerordentlichen Haushalts

Abschnitt Vorhaben	Post	Bezeichnung des Vorhabens und der vorgesehenen Deckung der Kosten	Finanz-jahr	Veranschlagt		Anfängliche Zahlungsrückstände	
				Einnahmen	Ausgaben	Kassen-einnahmereste	Kassen-ausgabereste
850300	008503	Steuerung der WVA					
	346000	Schuldaufnahmen von Finanzunternehm		153.000,00			
	870000	KTZ vom Bund		22.513,95			
	871000	KTZ vom Land		0,00			
	910203	Zuführung an den AOH Steuerung der WVA		0,00			
			bis 2010	180.000,00	79.100,00		
			2011	53.000,00	0,00	0,00	0,00
	Insgesamt	175.513,95		233.000,00	79.100,00	0,00	0,00
850001	850001	Sanierung Wasserversorgung					
	298000	Haushaltsrücklage		42.620,79			
	910201	Zuführung an den AOH Sanierung WVA		33.772,03			
			bis 2010	115.000,00	115.000,00		
			2011	0,00	0,00	0,00	0,00
	Insgesamt	76.392,82		115.000,00	115.000,00	0,00	0,00
851900	008519	Kanalbau BA09 Staudach- Oberwilfing					
	341000	Investitionsdarlehen/Baureferat		30.000,00			
	346000	Schuldaufnahmen von Finanzunternehm		650.000,00			
	910390	Zuführung an den AOH-ABA BA09		10.630,24			
	910391	Zuführung a.d.AOH- I-Beiträge BA09		109.207,75			
	910392	Zuführung a.d.AOH- I-Beiträge BA09 Oberflächenwasser		18.076,51			
			bis 2010	259.700,00	460.200,00		
			2011	18.200,00	0,00	0,00	0,00
	Insgesamt	817.914,50		277.900,00	460.200,00	0,00	0,00
851100	085110	Kanalbau 10- Purrer, Heitzendorf					
	346000	Schuldaufnahmen von Finanzunternehm		280.000,00			
	910300	Zuführung a.d.AOH (Kanal BA10)		0,00			
	910310	Zuführung vom OH I-Beiträge Kanalbau BA10		46.088,71			
			bis 2010	297.500,00	297.500,00		
			2011	0,00	0,00	0,00	0,00
	Insgesamt	326.088,71		297.500,00	297.500,00	0,00	0,00
851110	085111	Kanalbau BA11- Anschluss Vorchdorf					
	346000	Schuldaufnahmen von Finanzunternehm		284.900,00			
	910311	Zuführung a.d.AOH- Kanalbau BA11		5.353,86			
			bis 2010	304.900,00	264.300,00		
			2011	0,00	0,00	0,00	0,00
	Insgesamt	290.253,86		304.900,00	264.300,00	0,00	0,00

Nachweis der endgültig und nicht endgültig abgerechneten einzelnen Vorhaben des außerordentlichen Haushalts

Abschnitt Vorhaben Post	Summe der angewiesenen Beträge der laufenden Finanzjahre (Soll)		Ist		R e s t e - S o l l		S o l l -	
	Einnahmen	Ausgaben	Einnahmen	Ausgaben	Kassen- einnahmereste	Kassen- ausgabereste	Überschuss	Fehlbetrag
850300 008503 Steuerung der WVA								
	100.000,00	169.457,99	100.000,00	169.457,99	0,00	0,00	31.425,26	100.883,25
	75.513,95	5.000,00	75.513,95	5.000,00	0,00	0,00	70.513,95	0,00
	175.513,95	174.457,99	175.513,95	174.457,99	0,00	0,00	101.939,21	100.883,25
850001 850001 Sanierung Wasserversorgung								
	75.552,82	76.392,82	75.552,82	76.392,82	0,00	0,00	0,00	840,00
	840,00	0,00	840,00	0,00	0,00	0,00	840,00	0,00
	76.392,82	76.392,82	76.392,82	76.392,82	0,00	0,00	840,00	840,00
851900 008519 Kanalbau BA09 Staudach- Oberwilfing								
	799.837,99	827.340,35	799.837,99	827.340,35	0,00	0,00	39.199,34	66.701,70
	18.076,51	93.285,89	18.076,51	93.285,89	0,00	0,00	0,00	75.209,38
	817.914,50	920.626,24	817.914,50	920.626,24	0,00	0,00	39.199,34	141.911,08
851100 085110 Kanalbau 10- Purrer, Heitzendorf								
	317.741,59	376.299,84	317.741,59	376.299,84	0,00	0,00	0,00	58.558,25
	8.347,12	19.648,85	8.347,12	19.648,85	0,00	0,00	0,00	11.301,73
	326.088,71	395.948,69	326.088,71	395.948,69	0,00	0,00	0,00	69.859,98
851110 085111 Kanalbau BA11- Anschluss Vorchdorf								
	290.253,86	254.840,24	290.253,86	254.840,24	0,00	0,00	76.018,95	40.605,33
	0,00	12.082,78	0,00	12.082,78	0,00	0,00	0,00	12.082,78
	290.253,86	266.923,02	290.253,86	266.923,02	0,00	0,00	76.018,95	52.688,11

Nachweis der endgültig und nicht endgültig abgerechneten einzelnen Vorhaben des außerordentlichen Haushalts

Abschnitt Vorhaben	Post	Bezeichnung des Vorhabens und der vorgesehenen Deckung der Kosten	Finanz-jahr	Veranschlagt		Anfängliche Zahlungsrückstände	
				Einnahmen	Ausgaben	Kassen-einnahmereste	Kassen-ausgabereste
851120	085112	Kanalbau BA12- Kamerabefahrung, Digitalisierung					
	871000	KTZ vom Land			0,00		
	910312	Zuführung a.d.AOH-Kanalbau BA12			31.243,99		
			bis 2010	39.900,00	31.300,00		
			2011	10.000,00	1.400,00	0,00	0,00
	Insgesamt	31.243,99		49.900,00	32.700,00	0,00	0,00
612130	085113	Kanalbau BA13 Stiftsgründe Stiftsgründe					
	910120	Zuführung vom OH Infrastrukturbeitrag			43.015,00		
	346000	Schuldaufnahmen von Finanzunternehm			63.105,00		
	910213	Zuführung a.d.AOH			0,00		
	346000	Schuldaufnahmen von Finanzunternehm			357.595,00		
	850000	Interessentenbeiträge			0,00		
	868000	Lfd. TZ. von privaten Haushalten			0,00		
	871000	KTZ vom Land			0,00		
	910313	Zuführung an den AOH- Kanal BA13			0,00		
			bis 2010	100,00	0,00		
			2011	532.000,00	532.000,00	0,00	0,00
	Insgesamt	463.715,00		532.100,00	532.000,00	0,00	0,00
612111	851111	Straßenbau, WVA, ABA BA11 (Bründl Pernegger)					
	910121	Zuführung vom OH Infastrukturbeitrag			50.197,00		
	346000	Schuldaufnahmen von Finanzunternehm			85.888,00		
	868000	Lfd. TZ. von privaten Haushalten Infrastrukturbeitrag			0,00		
			bis 2010	0,00	0,00		
			2011	0,00	0,00	0,00	0,00
	Insgesamt	136.085,00		0,00	0,00	0,00	0,00
853000	853000	Sanierung Gemeindewohnhäuser					
	346000	Schuldaufnahmen von Finanzunternehm			68.554,49		
	910353	Zuführung an den AOH- Wohnhaussanie			20.611,24		
			bis 2010	0,00	0,00		
			2011	0,00	0,00	0,00	0,00
	Insgesamt	89.165,73		0,00	0,00	0,00	0,00
	Gesamtsumme	8.180.596,45		7.064.577,56	6.997.436,13	59.730,09	20.096,97

Nachweis der endgültig und nicht endgültig abgerechneten einzelnen Vorhaben des außerordentlichen Haushalts

Abschnitt Vorhaben Post	Summe der angewiesenen Beträge der laufenden Finanzjahre (Soll)		Ist		R e s t e - S o l l		S o l l -	
	Einnahmen	Ausgaben	Einnahmen	Ausgaben	Kassen- einnahmereste	Kassen- ausgabereste	Überschuss	Fehlbetrag
851120 085112 Kanalbau BA12- Kamerabefahrung, Digitalisierung								
	20.894,20	29.473,99	20.894,20	29.473,99	0,00	0,00	0,00	8.579,79
	10.349,79	1.770,00	10.349,79	1.770,00	0,00	0,00	8.579,79	0,00
	31.243,99	31.243,99	31.243,99	31.243,99	0,00	0,00	8.579,79	8.579,79
612130 085113 Kanalbau BA13 Stiftsgründe Stiftsgründe								
	0,00	100,00	0,00	100,00	0,00	0,00	0,00	100,00
	463.715,00	412.206,66	463.715,00	412.206,66	0,00	0,00	51.508,34	0,00
	463.715,00	412.306,66	463.715,00	412.306,66	0,00	0,00	51.508,34	100,00
612111 851111 Straßenbau, WVA, ABA BA11 (Bründl Pernegger)								
	0,00	120,00	0,00	120,00	0,00	0,00	0,00	120,00
	136.085,00	190.105,02	136.085,00	190.105,02	0,00	0,00	0,00	54.020,02
	136.085,00	190.225,02	136.085,00	190.225,02	0,00	0,00	0,00	54.140,02
853000 853000 Sanierung Gemeindewohnhäuser								
	89.165,73	89.165,73	89.165,73	89.165,73	0,00	0,00	68.554,49	68.554,49
	0,00	0,00	0,00	0,00	0,00	0,00	0,00	0,00
	89.165,73	89.165,73	89.165,73	89.165,73	0,00	0,00	68.554,49	68.554,49
	8.180.596,45	8.286.914,17	8.180.596,45	8.283.760,24	59.730,09	23.250,90	1.150.784,81	1.273.823,49

Verwendungsnachweis

HH-Stelle	Bezeichnung	Ergebnis
	15 Euro Erlass15 Euro Erlass	
2/019000	Repräsentationen	
+810000	Leistungserlöse Marktfest	4.025,00
+810100	Leistungserlöse Christkindlmarkt	1.254,64
2/060000	Beiträge an Verbände, Vereine und sonstige Organisationen	
+861000	Lfd. TZ vom Land	0,00
+874000	KTZ v.sonst.Trägern d.öff.Rechtes	0,00
2/061000	Sonstige Subventionen	
+861000	Lfd. TZ vom Land	0,00
	Summe Gruppe 0	5.279,64
2/232200	Schülerbetreuung	
+817000	Kostenersätze (Kopierpapier u. Tel.	2.310,30
+861000	Lfd. TZ vom Land	300,00
+871000	KTZ vom Land	235,00
2/259000	Jugendzentrum	
+861000	Lfd. TZ vom Land Jugendtaxi	0,00
2/259010	Jugendtaxi	
+861000	Lfd. TZ vom Land	3.200,00
	Summe Gruppe 2	6.045,30
2/369000	Sonstige Einrichtungen und Maßnahmen	
+810000	Leistungserlöse Verkauf Eintrittskarten	5.145,00
+817000	Kostenersätze (Kopierpapier u. Tel.	1.725,00
	Summe Gruppe 3	6.870,00
	Summe 15 Euro Erlass15 Euro Erlass	18.194,94
	Gesamtsumme	18.194,94

Verwendungsnachweis

HH-Stelle	Bezeichnung	Ergebnis
	15 Euro Erlass15 Euro Erlass	
1/019000	Repräsentationen	
-729000	Sonstige Ausgaben (Marktfest)	5.198,91
1/024000	Wahlamt	
-729000	Sonstige Ausgaben	0,00
1/060000	Beiträge an Verbände, Vereine und sonstige Organisationen	
-726100	Mitgliedsbeiträge Klima-u. Energie Region Traunviertl	4.968,00
-726200	Mitgliedsbeiträge Agenda 21- Zukunftsorientierte Entw	0,00
1/061000	Sonstige Subventionen	
-757000	Lfd. TZ an private Institutionen	2.942,23
-757100	Lfd. TZ an priv. Institutionen Schwarzes Kreuz	0,00
-757200	Lfd. TZ an private Institutionen 30% Lustbarkeit	189,12
1/062000	Ehrungen und Auszeichnungen	
-403000	Handelswaren	1.305,34
-729000	Sonstige Ausgaben Ehrungen verdienter Bürger	0,00
1/063000	Städtekontakte und Partnerschaften	
-728000	Entgelt für sonstige Leistungen von Gewerbetreibenden, Firmen	1.320,30
	Summe Gruppe 0	15.923,90
1/180000	Zivilschutz	
-757000	Lfd. TZ an private Institutionen	844,22
1/232200	Schülerbetreuung	
-768000	Sonstige lfd.TZ an priv. Haushalte	3.745,00
-768001	Ferienaktion	2.111,00
-768002	Sonstige lfd.TZ an priv. Haushalte Studententicket	5.648,00
1/240000	Kindergarten	
-757200	Lfd. TZ an private Institutionen	0,00
1/259010	Jugendtaxi	
-768000	Sonstige lfd.TZ an priv. Haushalte	10.978,86
1/262000	Sportplätze	
-754000	Lfd. TZ an sonst.Träger d.öffentl. Rechts	344,47
-757000	Lfd. TZ an private Institutionen Union	10.680,00
1/269000	Sonstige Einrichtungen und Maßnahmen	
-620000	Personentransporte Bäderbus	1.593,20
	Summe Gruppe 2	35.100,53
1/321000	Einrichtungen der Musikpflege	
-670000	Versicherungen	170,00
-757000	Lfd. TZ an private Institutionen Subvention	569,64
1/322000	Maßnahmen z. Förd. der Musikpflege	
-757000	Lfd. TZ an private Institutionen Musikverein	3.150,00
1/360000	Heimattmuseen	
-777000	KTZ an private Institutionen Baukosten	0,00
1/362000	Denkmalpflege	
-777000	KTZ an private Institutionen	0,00
1/362100	Denkmalpflege (Seisenburg)	
-729000	Sonstige Ausgaben	111,04
1/369000	Sonstige Einrichtungen und Maßnahmen	

Verwendungsnachweis

HH-Stelle	Bezeichnung	Ergebnis
	-728000 Entgelt für sonstige Leistungen von Gewerbetreibenden, Firmen	6.195,80
1/380000	-757000 Lfd. TZ an private Institutionen Kultur Einrichtungen der Kulturpflege	0,00
1/390000	-757000 Lfd. TZ an private Institutionen Fotoklub Kirchliche Angelegenheiten	99,00
	-777000 KTZ an private Institutionen	0,00
	Summe Gruppe 3	10.295,48
1/423000	Essen auf Rädern	
	-757000 Lfd. TZ an private Institutionen	0,00
	-768000 Sonstige lfd.TZ an priv. Haushalte	1.471,00
1/425000	Entwicklungshilfe im Ausland	
	-757000 Lfd. TZ an private Institutionen	83,00
1/429000	Sonstige Einrichtungen und Maßnahmen	
	-755000 Lfd. TZ an Unternehmungen	0,00
	-757000 Lfd. TZ an private Institutionen	1.135,27
	-768000 Sonstige lfd.TZ an priv. Haushalte Sozialhilfe	2.000,00
	-768100 Sonst.lfd.TZ a priv.Haushalte Peta	2.383,05
1/439000	Sonstige Einrichtungen und Maßnahmen	
	-755000 Lfd. Transferz. an Unternehmungen Windelgutschein	0,00
	-768000 Sonstige lfd.TZ an priv. Haushalte Babygutscheine	3.360,00
1/489000	Sonstige Maßnahmen	
	-768000 Sonstige lfd.TZ an priv. Haushalte Wohnbaudarlehen	1.058,05
	Summe Gruppe 4	11.490,37
1/522000	Reinhaltung der Luft	
	-778000 Kap. Transferz. an priv. Haushalte Erneuerbare Energie	3.445,35
	-778100 KTZ an priv. Haushalte (Bäume)	0,00
	Summe Gruppe 5	3.445,35
1/612000	Gemeindestraßen	
	-778000 Kap. Transferz. an priv. Haushalte	0,00
1/742000	Produktionsförderung	
	-768000 Sonstige lfd.TZ an priv. Haushalte Besamung	11.007,83
	-768100 Sonst.lfd.TZ a priv.Haushalte Bodennahe	1.497,24
1/771000	Maßnahmen zur Förderung des Fremdenverkehrs	
	-726000 Mitgliedsbeiträge	400,00
	-728000 Entgelt für sonstige Leistungen von Gewerbetreibenden, Firmen	5.556,00
1/789000	Sonstige Einrichtungen und Maßnahmen	
	-775100 KTZ an Unternehmungen Lehrlingsförderung	1.017,45
	Summe Gruppe 7	19.478,52
1/841000	Grundstücksgleiche Rechte	
	-700000 Mietzinse Zufahrt Siedlerverein	60,89
	Summe 15 Euro Erlass15 Euro Erlass	96.639,26
	Gesamtsumme	96.639,26

Gemeidekennziffer: 409120	Gemeinde: Marktgemeinde Pettenbach	Pol. Bez. Kirchdorf an der Krems
-------------------------------------	--	--

Voranschlagsquerschnitt, Rechnungsquerschnitt für Gemeinden

2011

Anlage 5b

0

I. Querschnitt

	Bezeichnung	Posten lt. Postenverzeichnis Gemeinden	Summe o + aoH	davon A 85-89	Summe ohne A 85-89
	Einnahmen der laufenden Gebarung				
10	Eigene Steuern	Unterklassen 83 bis 85 ohne Gruppen 852, 858 und 859	1.559.326,77	107.377,40	1.451.949,37
11	Ertragsanteile	Gruppen 858 und 859	3.454.045,83	0,00	3.454.045,83
12	Gebühren für die Benützung von Gemeindeeinrichtungen und -anlagen	Gruppe 852	829.287,39	582.954,57	246.332,82
13	Einnahmen aus Leistungen	Unterklasse 81	232.326,82	5.984,94	226.341,88
14	Einnahmen aus Besitz und wirtschaftlicher Tätigkeit	Gruppen 820, 822 bis 825	42.022,73	33.471,84	8.550,89
15	Laufende Transferzahlungen von Trägern des öffentlichen Rechts	Gruppen 860 bis 864, 888	370.329,63	45.273,03	325.056,60
16	Sonstige laufende Transfereinnahmen	Gruppen 865 bis 868, 880	120.275,26	0,00	120.275,26
17	Gewinnentnahmen der Gemeinde von Unternehmungen und marktbestimmten Betrieben der Gemeinde (A 85 - 89)	Gruppe 869	182.839,70	0,00	182.839,70
18	Einnahmen aus Veräußerung und sonstige Einnahmen	Unterklassen 80, Gruppen 827 bis 829	323.742,64	15.580,30	308.162,34
19	Summe 1 (laufende Einnahmen)		7.114.196,77	790.642,08	6.323.554,69

	Ausgaben der laufenden Gebarung				
20	Leistungen für Personal	Klasse 5	1.167.205,80	110.478,38	1.056.727,42
21	Pensionen und sonstige Ruhebezüge	Gruppe 760	0,00	0,00	0,00
22	Bezüge der gewählten Organe	Gruppe 721	114.722,22	0,00	114.722,22
23	Gebrauchs- und Verbrauchsgüter, Handelswaren	Klasse 4	153.312,43	31.061,83	122.250,60
24	Verwaltungs- und Betriebsaufwand	Klasse 6 ohne Gruppen 650, 651, 653 und 654, Unterklassen 70 bis 72 ohne Gruppe 721	1.472.899,45	225.858,87	1.247.040,58
25	Zinsen für Finanzschulden	Gruppen 650, 651, 653 und 654	101.102,79	77.397,55	23.705,24
26	Laufende Transferzahlungen an Träger des öffentlichen Rechts	Gruppen 750 bis 754	2.823.950,90	1.166,58	2.822.784,32
27	Sonstige laufende Transferausgaben	Gruppen 755 bis 757, 759, 764, 768 und 780	361.809,04	0,00	361.809,04
28	Gewinnentnahmen der Gemeinde von Unternehmungen und marktbestimmten Betrieben der Gemeinde (A 85 - 89)	Gruppe 769	89.783,53	89.783,53	0,00
29	Summe 2 (laufende Ausgaben)		6.284.786,16	535.746,74	5.749.039,42

91	Saldo 1: Ergebnis der laufenden Gebarung	Summe 1 minus Summe 2	829.410,61	254.895,34	574.515,27
----	---	-----------------------	-------------------	-------------------	-------------------

	Bezeichnung	Posten lt. Postenverzeichnis Gemeinden	Summe o + aoH	Summe A 85 - 89	Summe ohne 85 - 89
	Einnahmen der Vermögensgebarung ohne Finanztransaktionen				
30	Veräußerung von unbeweglichem Vermögen	Unterklassen 00, 01 und 05	6.758,00	0,00	6.758,00
31	Veräußerung von beweglichem Vermögen	Unterklassen 02 bis 04	0,00	0,00	0,00
32	Veräußerung von aktivierungsfähigen Rechten	Unterklasse 07	0,00	0,00	0,00
33	Kapitaltransferzahlungen von Trägern des öffentlichen Rechts	Gruppen 870 bis 874, 889	502.926,05	227.725,99	275.200,06
34	Sonstige Kapitaltransfereinnahmen	Gruppen 875 bis 878, 885	42.523,16	0,00	42.523,16
39	Summe 3: Einnahmen der Vermögensgebarung ohne Finanztransaktionen		552.207,21	227.725,99	324.481,22

	Ausgaben der Vermögensgebarung ohne Finanztransaktionen				
40	Erwerb von unbeweglichem Vermögen	Unterklassen 00, 01 und 05	991.412,14	675.337,50	316.074,64
41	Erwerb von beweglichem Vermögen	Unterklassen 02 bis 04	192,53	0,00	192,53
42	Erwerb von aktivierungsfähigen Rechten	Unterklasse 07	0,00	0,00	0,00
43	Kapitaltransferzahlungen an Träger des öffentlichen Rechts	Gruppen 770 bis 774	71.710,54	0,00	71.710,54
44	Sonstige Kapitaltransferausgaben	Gruppen 775 bis 778, 785	113.425,07	0,00	113.425,07
49	Summe 4: Ausgaben der Vermögensgebarung ohne Finanztransaktionen		1.176.740,28	675.337,50	501.402,78

92	Saldo 2: Ergebnis der Vermögensgebarung ohne Finanztransaktionen	Summe 3 minus Summe 4	-624.533,07	-447.611,51	-176.921,56
----	---	-----------------------	--------------------	--------------------	--------------------

	Bezeichnung	Posten lt. Postenverzeichnis Gemeinden	Summe o + aoH	davon A 85 - 89	Summe ohne A 85 - 89
	Einnahmen aus Finanztransaktionen				
50	Veräußerung von Beteiligungen und Wertpapieren	Unterklasse 08, Gruppe 220	0,00	0,00	0,00
51	Entnahmen aus Rücklagen	Gruppe 298	0,00	0,00	0,00
52	Einnahmen aus der Rückzahlung von Darlehen an Träger des öffentlichen Rechts	Gruppen 240 bis 244, 250 bis 254	0,00	0,00	0,00
53	Einnahmen aus der Rückzahlung von Darlehen an andere und von Bezugsvorschüssen	Gruppen 245 bis 247, 249, 255 bis 257 und 259	2.270,00	0,00	2.270,00
54	Aufnahmen von Finanzschulden von Trägern des öffentlichen Rechts	Gruppen 340 bis 344, 350 bis 354	0,00	0,00	0,00
55	Aufnahme von Finanzschulden von anderen	Gruppen 345 bis 349, 355 bis 359	723.269,15	559.588,00	163.681,15
56	Investitions- und Tilgungszuschüsse zw. Unternehmungen und marktbest. Betrieben der Gemeinde (85 - 89) und der Gemeinde	Gruppe 879	0,00	0,00	0,00
59	Summe 5: Einnahmen aus Finanztransaktionen		725.539,15	559.588,00	165.951,15
	Ausgaben aus Finanztransaktionen				
60	Erwerb von Beteiligungen und Wertpapieren	Unterklasse 08, Gruppe 220	5.292,00	0,00	5.292,00
61	Zuführungen an Rücklagen	Gruppe 298	65.978,61	59.722,41	6.256,20
62	Gewährung von Darlehen an Träger des öffentlichen Rechts	Gruppen 240 bis 244, 250 bis 254	0,00	0,00	0,00
63	Gewährung von Darlehen an andere und von Bezugsvorschüssen	Gruppen 245 bis 247, 249, 255 bis 257 und 259	0,00	0,00	0,00
64	Rückzahlung von Finanzschulden bei Trägern des öffentlichen Rechts	Gruppen 340 bis 344, 350 bis 354	0,00	0,00	0,00
65	Rückzahlung von Finanzschulden bei anderen	Gruppen 345 bis 349, 355 bis 359	425.133,23	307.149,42	117.983,81
66	Investitions- und Tilgungszuschüsse zw. Unternehmungen und marktbest. Betrieben der Gemeinde (A85 - 89) und der Gemeinde	Gruppe 779	8.560,66	0,00	8.560,66
69	Summe 6: Ausgaben aus Finanztransaktionen		504.964,50	366.871,83	138.092,67
93	Saldo 3: Ergebnis der Finanztransaktionen	Summe 5 minus Summe 6	220.574,65	192.716,17	27.858,48
94	Saldo 4: Jahresergebnis ohne Verrechnungen zwischen ord. und ao Haushalt und ohne Abwicklungen	Saldo 1 plus Saldo 2 plus Saldo 3	425.452,19	0,00	425.452,19

II. Ableitung des Finanzierungssaldos

	Bezeichnung	Posten lt. Postenverzeichnis Gemeinden	Summe o + aoH	davon A 85 - 89	Summe ohne A 85 - 89
70	Jahresergebnis Haushalt ohne A 85 - 89 und ohne Finanztransaktionen	Saldo 1 plus Saldo 2			397.593,71
71	Überrechnung Jahresergebnis A 85 - 89	Saldo 4 der Spalte "davon A 85 - 89"			0,00
95	Finanzierungssaldo ("Maastricht-Ergebnis")				397.593,71

III. Übersicht Gesamthaushalt

80	Einnahmen der laufenden und der Vermögensgebarung	Summen 1, 3 und 5	8.391.943,13
81	Zuführungen aus dem ord.Haushalt und Rückführungen aus dem ao Haushalt	Gruppe 910	142.658,37
82	Abwicklung Soll-Überschüsse Vorjahre	Gruppe 963	210.415,65
83	Abwicklung Soll-Abgang laufendes Jahr	Gruppe 968	0,00
79	Summe 7: Gesamteinnahmen		8.745.017,15
84	Ausgaben der laufenden und der Vermögensgebarung	Summen 2, 4 und 6	7.966.490,94
85	Zuführungen an den ao Haushalt und Rückführungen an den ord. Haushalt	Gruppe 910	142.658,37
86	Abwicklung Soll-Abgänge Vorjahre	Gruppe 964	790.457,50
87	Abwicklung Soll-Überschuss laufendes Jahr	Gruppe 967	0,00
89	Summe 8: Gesamtausgaben		8.899.606,81
99	Administratives Jahresergebnis	Summe 7 minus Summe 8	-154.589,66