


40819
Stadtgemeinde Peuerbach


Bezirk Grieskirchen

Rechnungsabschluss

für das Finanzjahr

2014





40819

Stadtgemeinde Peuerbach

Rechnungsabschluss

für das Finanzjahr

2014

Nach Auflage zur öffentlichen Einsicht gemäß § 92 der OÖ.Gem-O. 1990, nach Berücksichtigung der eingebrachten Erinnerungen*) und nach Behebung der Anstände*) vom Gemeinderat in der Sitzung vom 19.03.2015 genehmigt. Ein Auszug aus der Verhandlungsschrift über die Sitzung des Gemeinderates betreffend Beratung und Beschlussfassung über den Rechnungsabschluss ist angeschlossen. Der Rechnungsabschluss wurde vom Prüfungsausschuss im Sinne des § 91 der OÖ. Gem.-Ordnung 1990 am 12.02.2015 geprüft. Ein Bericht über das Ergebnis der Prüfung ist angeschlossen.

Der/Die Kassenführer/in

.....
(W.OAR Helmut Ertl)

*) Nichtzutreffendes streichen.

Der Rechnungsabschluss 2014 der Gemeinde Peuerbach wurde gemäß § 99 Abs. 2 der OÖ.Gemeindeordnung 1990 namens der OÖ. Landesregierung dahingehend überprüft, ob er den hiefür geltenden Vorschriften entspricht. Das Ergebnis der Überprüfung ist im Erlass gem-..... vom enthalten.

Der Bezirkshauptmann

....., am

Der Bürgermeister

.....
(Wolfgang Oberlehner)



40819 Stadtgemeinde Peuerbach


1. Einwohnerzahl

Unter Berücksichtigung der bis zum 31.12.2014 durch Eingemeindung eingetretenen Gebietsveränderungen

A) nach der Volkszahl laut ZMR am 31.10.2013	2.180	Einw.
B) nach dem Stichtag der GR-Wahl am 5.06.2009	2.246	Einw.

2. Hebesätze der Gemeindesteuern

Grundsteuer für land- und forstwirtschaftliche Betriebe	500,000	v.H.d.Steuermessbetr.
Grundsteuer für Grundstücke (B)	500,000	v.H.d.Steuermessbetr.
Lustbarkeitsabgabe (Kartenabgabe)	15,000	v.H.d. Preises o. Entgelts
Lustbarkeitsabgabe für die Vorführung von Bildstreifen		v.H.d. Preises o. Entgelts
Hundeabgabe	20,000	EUR für jeden Hund
	15,000	EUR für Wachhunde
Kanalbenützungsgebühr	3,250	/m ³ +90,--/Jahr oMWST
Wasserbezugsgebühr	1,470	/m ³ +30,--/Jahr oMWSt
Abfallabfuhrgebühr	8,600	Entl.90l-Tonne oMWSt
Kanalanschlussgebühr-Mindest	3.115,000	zuzüglich MWSt.
Wasseranschlussgebühr-Mindest	1.867,000	zuzüglich MWSt.
Wasseranschlussgebühr je m ² Bemessungsgrundl. gem. § 2 (1) Wasser-GebO	11,300	zuzüglich MWSt.
Kanalanschlussgebühr je m ² Bemessungsgrundlage gem. § 2 (1) Kanal-GebO	18,400	zuzüglich MWSt.
Freibad Tageseintritt-Erwachsene	3,500	incl. 10 % MWSt.
Schulausspeisung Portionspreis	2,600	



40819

Stadtgemeinde Peuerbach

Zl.

Stadtgemeinde Peuerbach, am 13.02.2015

Betr. **Rechnungsabschluss für das
Finanzjahr 2014, Auflage**

Kundmachung

Im Sinne des § 92 Abs. 4 der OÖ. Gemeindeordnung 1990 wird hiermit kundgemacht, dass der Rechnungsabschluss der Gemeinde, ihrer wirtschaftlichen Unternehmungen und der in der Verwaltung der Gemeinde stehenden selbständigen Fonds und Stiftungen sowie die Vermögens- und Schuldenrechnung für das Jahr 2014 von heute an durch zwei Wochen, d.i. bis zum 27.02.2015, im Gemeindeamt während der Amtsstunden zur öffentlichen Einsicht aufliegt.

Es wird darauf hingewiesen, dass es jedermann, der ein berechtigtes Interesse glaubhaft machen kann, freisteht, innerhalb der Auflegungsfrist gegen die Rechnungsabschlüsse und die Vermögens- und Schuldenrechnung schriftliche Erinnerungen beim Gemeindeamt einzubringen.

Der Bürgermeister

Angeschlagen 13.02.2015

Abgenommen 02.03.2015

.....
(Wolfgang Oberlehner)



40819

Stadtgemeinde Peuerbach

Zl.

Stadtgemeinde Peuerbach, am 20.03.2015

Betr. **Rechnungsabschluss für das
Finanzjahr 2014, Genehmigung**

Kundmachung

Im Sinne des § 94 der OÖ. Gemeindeordnung 1990 wird hiermit kundgemacht, dass der Gemeinderat der Stadtgemeinde Peuerbach in der am 19.03.2015 abgehaltenen öffentlichen Sitzung den Rechnungsabschluss der Gemeinde, ihrer wirtschaftlichen Unternehmungen und der in der Verwaltung der Gemeinde stehenden selbständigen Fonds und Stiftungen sowie die Vermögens- und Schuldenrechnung für das Jahr 2014 gemäß § 93 Abs. 1 der OÖ. Gemeindeordnung 1990 erledigt hat.

Der Bürgermeister

Angeschlagen 20.03.2015

Abgenommen 06.04.2015

.....
(Wolfgang Oberlehner)

40819

Stadtgemeinde Peuerbach

1.

**Kassenabschluss und Haushaltsrechnung
der ordentlichen Einnahmen und Ausgaben
des Finanzjahres 2014**

K a s s e n -
G e s a m t - I s t -

Haushalt 1	Anfänglicher Kassenbestand		Ist des lfd. Jahres	
	+	-	der Einnahmen	der Ausgaben
	2	3	4	5
Ordentlicher Haushalt	00,00	84.016,74	4.359.588,31	4.299.732,73
Außerordentlicher Haushalt	213.365,32	63.750,38	1.092.883,87	1.208.740,15
Verwahrgelder	42.056,51	00,00	2.508.639,62	2.477.284,56
Vorschüsse	00,00	19.693,62	171.016,84	173.182,18
Summe	255.421,83	167.460,74	8.132.128,64	8.158.939,62
Anfänglicher Kassenbestand	+ EUR 87.961,09			
	- EUR			
Einnahmen des lfd. Jahres (Sp.4)	8.132.128,64			
Summe	8.220.089,73			

A b s c h l u s s
R e c h n u n g

Summe der		Schließlicher Kassenbestand (Unterschied zwischen Sp.6 und 7)	
Einnahmen Sp.2+4 6	Ausgaben Sp.3+5 7	+	-
		8	9
4.359.588,31	4.383.749,47		24.161,16
1.306.249,19	1.272.490,53	161.743,24	127.984,58
2.550.696,13	2.477.284,56	73.411,57	
171.016,84	192.875,80		21.858,96
8.387.550,47	8.326.400,36	235.154,81	174.004,70
Reiner Ist-Bestand (Schließl. Kassenbestand)		+ EUR	61.150,11
		- EUR	
Ausgaben des lfd. Jahres			8.158.939,62
Summe			8.220.089,73

Neg. Zahlungswege siehe
Kto. 0/000000-370000
(= Kassenkredite)

+	61.150,11	Reiner Ist-Bestand
-	28.117,26	Neg. Zahlungsweg
<hr/>		
+	33.032,85	Tats. Ist-Bestand

N a c h w e i s u n g d e s

Bezeichnung 1	Einnahmen 2	Ausgaben 3	Bestand des abgel. Jahres 2014	
			+ 4	- 5
VERRECHNUNG	3,977.732,96	3,977.732,96		
BAR	7.337,85	6.543,65	794,20	
SPK AT602033000000001578	3,917.512,34	3,866.663,99	50.848,35	
RK AT793444200000006239	718.375,33	746.492,59		28.117,26
SPARBUCH AT842033000010406239	3.630,72	491,29	3.139,43	
VB GRIESKIRCH. AT754479036020590000	47.998,43	44.311,43	3.687,00	
PSK AT866000000093034698	9.838,93	7.157,80	2.681,13	
Insgesamt	8,682.426,56	8,649.393,71	61.150,11	28.117,26
abzüglich Vorjahrs- sollergebnisse	322.993,35	322.993,35		
Summe	8,359.433,21	8,326.400,36		
				+ 61.150,11 Reiner Ist-Bestand
				- 28.117,26 Neg. Zahlungsweg
				<u>+ 33.032,85 Tats. Ist-Bestand</u>

Die Spalten 4 und 5 ergeben den + EUR
auf der Seite 3 ausgewiesenen
schließlichen Kassenbestand - EUR

33.032,85

I s t - B e s t a n d e s v o m 31.12.2014

Gesamtbestand		nachgewiesen durch		
+	-		+	-
6	7	8	9	10
794,20		lt.Kassabuch vom 31.12.14 AJ Nr.Seite 84 SD	794,20 794,20	
50.848,35		Kto.-Ausz. vom 31.12.14 AJ Nr.253/001 SD	50.848,35 50.848,35	
	28.117,26	Kto.-Ausz. vom 31.12.14 AJ Nr.214/001 SD		28.117,26 28.117,26
3.139,43		Kto.-Ausz. vom 31.12.14 AJ Nr.Seite 5 SD	3.139,43 3.139,43	
3.687,00		Kto.-Ausz. vom 31.12.14 AJ Nr.0087 SD	3.687,00 3.687,00	
2.681,13		Kto.-Ausz. vom 31.12.14 AJ Nr.33 SD	2.681,13 2.681,13	
61.150,11	28.117,26	Summe Saldo =	61.150,11	28.117,26

33.032,85

33.032,85

Die einzelnen Bestände stimmen mit dem Kassabuch des abgel. und des laufenden Finanzjahres überein.
Die Bestände des abgel. Finanzjahres wurden in die Bücher des laufenden Finanzjahres übernommen.
Die ausgewiesenen buchmäßigen Bestände stimmen mit dem tats. vorh. Bargeldbest. u. Giro Guth. überein.

Der/Die Kassenführer/in

Der Bürgermeister

.....
(W.OAR Helmut Ertl)

.....
(Wolfgang Oberlehner)

G e s a m t ü b e r s i c h t über die

Kennziffer	Gr u p p e	Anfängl. Zahlungs- rückstände (Reste)	Summe d. vorgeschr. Beträge (Soll)	Gesamtrechnungs- Soll (Sp3 + Sp4)
1	2	3	4	5
	E i n n a h m e n			
0	Vertretungskörper und allg. Verwaltung	0,00	47.470,87	47.470,87
1	Öffentliche Ordnung und Sicherheit	0,00	74,00	74,00
2	Unterricht,Erziehung,Sport u. Wissensch.	1.912,40	317.933,04	319.845,44
3	Kunst,Kultur und Kultus	26.000,00	31.539,89	57.539,89
4	Soziale Wohlfahrt und Wohnbauförderung	0,00	82,70	82,70
5	Gesundheit	0,00	45.016,00	45.016,00
6	Straßen- und Wasserbau, Verkehr	0,00	257.224,05	257.224,05
7	Wirtschaftsförderung	0,00	0,00	0,00
8	Dienstleistungen	1.596,34	979.896,33	981.492,67
9	Finanzwirtschaft	1.130,37	2.673.022,82	2.674.153,19
	Summe der Jahreseinnahmen 0 - 9	30.639,11*	4.352.259,70*	4.382.898,81*
2/990000+964100	Abwicklung Soll-Abgang Vorjahr	54.377,65	0,00	54.377,65
	Gesamtsumme der Einnahmen	85.016,76*	4.352.259,70*	4.437.276,46*
2/990000+966000	Abwicklung Ist-Abgang lfd. Jahr	0,00	24.161,16	24.161,16
2/990000+968000	Abwicklung Soll-Abgang lfd. Jahr	0,00	13.345,19	13.345,19
	Summe Einnahmen insgesamt	85.016,76*	4.389.766,05*	4.474.782,81*
	A u s g a b e n			
0	Vertretungskörper und allg. Verwaltung	0,00	692.100,54	692.100,54
1	Öffentliche Ordnung und Sicherheit	0,00	43.913,37	43.913,37
2	Unterricht,Erziehung,Sport u. Wissensch.	0,00	721.346,29	721.346,29
3	Kunst,Kultur und Kultus	0,00	180.507,47	180.507,47
4	Soziale Wohlfahrt und Wohnbauförderung	0,00	524.011,74	524.011,74
5	Gesundheit	0,00	463.123,83	463.123,83
6	Straßen- und Wasserbau, Verkehr	0,00	384.968,98	384.968,98
7	Wirtschaftsförderung	0,00	18.989,82	18.989,82
8	Dienstleistungen	1.000,02	976.187,57	977.187,59
9	Finanzwirtschaft	0,00	306.077,63	306.077,63
	Summe der Jahresausgaben 0 - 9	1.000,02*	4.311.227,24*	4.312.227,26*
1/990000-964100	Abwicklung Soll-Abgang Vorjahr	0,00	54.377,65	54.377,65
1/990000-962100	Abwicklung Ist-Abgang Vorjahr	84.016,74	0,00	84.016,74
	Gesamtsumme der Ausgaben	85.016,76*	4.365.604,89*	4.450.621,65*
1/990000-966000	Abwicklung Ist-Abgang lfd. Jahr	0,00	24.161,16	24.161,16
	Summe Ausgaben insgesamt	85.016,76*	4.389.766,05*	4.474.782,81*

O r d e n t l i c h e n E i n n a h m e n u n d A u s g a b e n					
Summe d. abgestatt. Einnahmen (Ist) 6	Schließb. rückstände 7	Zahlungs- (Reste)	Soll d. Voranschlags einschl. Änderungen 8	Unterschied günstiger 9	zw. Spalte 4 + 8 ungünstiger 10
47.470,87	0,00		47.000,00	728,40+	257,53-
74,00	0,00		100,00	0,00+	26,00-
311.154,17	8.691,27		317.500,00	587,69+	154,65-
57.539,89	0,00		31.100,00	597,42+	157,53-
82,70	0,00		0,00	82,70+	0,00-
45.016,00	0,00		45.000,00	36,00+	20,00-
257.224,05	0,00		259.500,00	416,89+	2.692,84-
0,00	0,00		0,00	0,00+	0,00-
967.564,24	13.928,43		971.700,00	9.174,97+	978,64-
2.673.462,39	690,80		2.673.300,00	2.280,90+	2.558,08-
4.359.588,31*	23.310,50*		4.345.200,00*	13.904,97+	6.845,27-
54.377,65	0,00		0,00		
4.413.965,96*	23.310,50*		4.345.200,00*	13.904,97+	6.845,27-
24.161,16	0,00		0,00		
0,00	13.345,19		0,00		
4.438.127,12*	36.655,69*		4.345.200,00*	13.904,97+	6.845,27-
692.100,54	0,00		691.800,00	2.763,83+	3.064,37-
43.913,37	0,00		44.500,00	663,44+	76,81-
721.006,29	340,00		715.900,00	2.216,62+	7.662,91-
180.206,64	300,83		176.700,00	1.132,06+	4.939,53-
524.011,74	0,00		524.000,00	60,00+	71,74-
463.123,83	0,00		463.400,00	406,45+	130,28-
384.968,98	0,00		385.600,00	1.646,51+	1.015,49-
18.989,82	0,00		19.600,00	649,21+	39,03-
965.337,59	11.850,00		979.100,00	5.758,12+	2.845,69-
306.073,93	3,70		303.500,00	268,76+	2.846,39-
4.299.732,73*	12.494,53*		4.304.100,00*	15.565,00+	22.692,24-
54.377,65	0,00		54.400,00	22,35+	0,00-
84.016,74	0,00		0,00		
4.438.127,12*	12.494,53*		4.358.500,00*	15.587,35+	22.692,24-
0,00	24.161,16		0,00		
4.438.127,12*	36.655,69*		4.358.500,00*	15.587,35+	22.692,24-

V o r a n s c h l a g s v e r g l e i c h	Erfolge gegenüber	Voranschlag
	günstiger	ungünstiger
Ausgabeneinsparung	15.587,35	
Ausgabenüberschreitung		22.692,24
Mehreinnahmen	13.904,97	
Mindereinnahmen		6.845,27
<u>Summe der zusätzlichen Deckungsmittel</u>	29.492,32	
<u>Summe des zusätzlichen Bedarfes</u>		29.537,51
Überschuss an Deckungsmittel		
Ausgleich des prälimin. Fehlbetrages		13.300,00
Im Nachjahr zu deckender Fehlbetrag	13.345,19	
<u>Voranschlagsvergleich insgesamt</u>	42.837,51	42.837,51

R e c h n u n g s q u e r s c h n i t t

Berechnung über Rechnungsergebnis 2014

I. Querschnitt

Bezeichnung	Summe OH + AOH	davon Abschnitt 85-89	Summe ohne Abschnitt 85-89
Einnahmen der laufenden Gebarung			
10 Eigene Steuern	1.011.752,26	0,00	1.011.752,26
11 Ertragsanteile	1.718.561,86	0,00	1.718.561,86
12 Gebühren für die Benützung von Gemeindeeinrichtungen und -anlagen	741.473,72	0,00	741.473,72
13 Einnahmen aus Leistungen	363.543,83	2.331,77	361.212,06
14 Einnahmen aus Besitz und wirtschaftlicher Tätigkeit	52.338,07	23.418,57	28.919,50
15 Laufende Transferzahlungen von Trägern des öffentlichen Rechts	59.476,93	0,00	59.476,93
16 Sonstige laufende Transfereinnahmen	52.949,26	2.000,00	50.949,26
17 Gewinnentn. d. Gem. v. Unternehmungen u. marktbestimmten Betrieben d. Gem.	0,00	0,00	0,00
18 Einnahmen aus Veräußerungen und sonstigen Einnahmen	296.977,50	34.115,55	262.861,95
19 Summe 1 (laufende Einnahmen)	4.297.073,43	61.865,89	4.235.207,54
Ausgaben der laufenden Gebarung			
20 Leistungen für Personal	898.914,07	43.185,63	855.728,44
21 Pensionen und sonstige Ruhebezüge	0,00	0,00	0,00
22 Bezüge der gewählten Organe	72.179,49	0,00	72.179,49
23 Gebrauchs- und Verbrauchsgüter, Handelswaren	55.859,07	27.679,08	28.179,99
24 Verwaltungs- und Betriebsaufwand	1.429.493,25	42.421,45	1.387.071,80
25 Zinsen für Finanzschulden	8.224,38	0,00	8.224,38
26 Laufende Transferzahlungen an Träger des öffentlichen Rechts	1.310.527,55	0,00	1.310.527,55
27 Sonstige laufende Transferausgaben	367.783,68	0,00	367.783,68
28 Gewinnentn. d. Gem. v. Unternehmungen u. marktbestimmten Betrieben d. Gem.	0,00	0,00	0,00
29 Summe 2 (laufende Ausgaben)	4.142.981,49	113.286,16	4.029.695,33
91 Saldo 1: Ergebnis der laufenden Gebarung (Summe 1 minus Summe 2)	154.091,94	51.420,27-	205.512,21

R e c h n u n g s q u e r s c h n i t t

Berechnung über Rechnungsergebnis 2014

Bezeichnung	Summe OH + AOH	davon Abschnitt 85-89	Summe ohne Abschnitt 85-89
Einnahmen der Vermögensgebarung ohne Finanztransaktionen			
30 Veräußerung von unbeweglichem Vermögen	645,00	0,00	645,00
31 Veräußerung von beweglichem Vermögen	0,00	0,00	0,00
32 Veräußerung von aktivierungsfähigen Rechten	0,00	0,00	0,00
33 Kapitaltransferzahlungen von Trägern des öffentlichen Rechts	1.035.590,22	0,00	1.035.590,22
34 Sonstige Kapitaltransfereinnahmen	0,00	0,00	0,00
39 Summe 3 (Einnahmen der Vermögensgebarung ohne Finanztransaktionen)	1.036.235,22	0,00	1.036.235,22
Ausgaben der Vermögensgebarung ohne Finanztransaktionen			
40 Erwerb von unbeweglichem Vermögen	280.766,39	0,00	280.766,39
41 Erwerb von beweglichem Vermögen	11.207,50	0,00	11.207,50
42 Erwerb von aktivierungsfähigen Rechten	0,00	0,00	0,00
43 Kapitaltransferzahlungen an Träger des öffentlichen Rechts	133.304,33	0,00	133.304,33
44 Sonstige Kapitaltransferausgaben	789.495,53	0,00	789.495,53
49 Summe 4 (Ausgaben der Vermögensgebarung ohne Finanztransaktionen)	1.214.773,75	0,00	1.214.773,75
<hr/>			
92 Saldo 2: Ergebnis der Vermögensgebarung ohne Finanztransaktionen (Summe 3 minus Summe 4)	178.538,53-	0,00	178.538,53-

R e c h n u n g s q u e r s c h n i t t

Berechnung über Rechnungsergebnis 2014

Bezeichnung	Summe OH + AOH	davon Abschnitt 85-89	Summe ohne Abschnitt 85-89
Einnahmen aus Finanztransaktionen			
50 Veräußerung von Beteiligungen und Wertpapieren	0,00	0,00	0,00
51 Entnahmen aus Rücklagen	0,00	0,00	0,00
52 Einnahmen aus der Rückzahlung v. Darlehen an Träger des öffentl. Rechts	0,00	0,00	0,00
53 Einnahmen aus der Rückzahlung v. Darlehen an andere u. von Bezugsvorschüssen	0,00	0,00	0,00
54 Aufnahme von Finanzschulden von Trägern des öffentl. Rechts	0,00	0,00	0,00
55 Aufnahme von Finanzschulden von anderen	0,00	0,00	0,00
56 Invest.- u. Tilgungszusch. zw. Untern. u. markt. Betr. d. Gem. u. d. Gem.	0,00	0,00	0,00
59 Summe 5 (Einnahmen aus Finanztransaktionen)	0,00	0,00	0,00
Ausgaben aus Finanztransaktionen			
60 Erwerb von Beteiligungen und Wertpapieren	0,00	0,00	0,00
61 Zuführungen an Rücklagen	0,00	0,00	0,00
62 Gewährung von Darlehen an Träger d. öffentl. Rechts	0,00	0,00	0,00
63 Gewährung von Darlehen an andere und von Bezugsvorschüssen	0,00	0,00	0,00
64 Rückzahlung v. Finanzschulden bei Trägern d. öffentl. Rechts	0,00	0,00	0,00
65 Rückzahlung v. Finanzschulden bei anderen	34.702,06	0,00	34.702,06
66 Invest.- u. Tilgungszusch. zw. Untern. u. markt. Betr. d. Gem. u. d. Gem.	0,00	0,00	0,00
69 Summe 6 (Ausgaben aus Finanztransaktionen)	34.702,06	0,00	34.702,06
93 Saldo 3: Ergebnis der Finanztransaktionen (Summe 5 minus Summe 6)	34.702,06-	0,00	34.702,06-
94 Saldo 4: Jahresergebnis ohne Verrechnungen zwischen O. und AO. Haushalt ohne Abwicklungen (Summe der Salden 1, 2 u. 3)	59.148,65-	51.420,27-	7.728,38-

R e c h n u n g s q u e r s c h n i t t

Berechnung über Rechnungsergebnis 2014

II. Ableitung des Finanzierungssaldos

Bezeichnung	Summe OH + AOH	davon Abschnitt 85-89	Summe ohne Abschnitt 85-89
70 Jahresergebnis Haushalt ohne A 85-89 u. ohne Finanztransaktionen (Saldo 1 plus Saldo 2)			26.973,68
71 Überrechnung Jahresergebnis A 85-89 (Saldo 4 d. Spalte A 85-89)			51.420,27-
95 Finanzierungssaldo ("Maastricht-Ergebnis")			24.446,59-

III. Übersicht Gesamthaushalt

80 Einnahmen der laufenden Gebarung und der Vermögensgebarung	5.333.308,65	
81 Zuführungen aus dem o. Haushalt u. Rückführungen aus dem ao. Haushalt	127.510,09	
82 Abwicklung Soll-Überschüsse Vorjahre	213.365,32	
83 Abwicklung Soll-Abgang laufendes Jahr	138.002,77	
79 Summe 7 (Gesamteinnahmen)	5.812.186,83	
84 Ausgaben der laufenden Gebarung und der Vermögensgebarung	5.392.457,30	
85 Zuführungen an den ao. Haushalt u. Rückführungen an den o. Haushalt	127.510,09	
86 Abwicklung Soll-Abgänge Vorjahre	109.628,03	
87 Abwicklung Soll-Überschuss laufendes Jahr	182.591,41	
89 Summe 8 (Gesamtausgaben)	5.812.186,83	
99 Administratives Jahresergebnis (Summe 7 minus Summe 8)		0,00

A b s c h l u s s e r g e b n i s d e r V e r m ö g e n s r e c h n u n g (a u s z u g s w e i s e)

	Z u g a n g	A b g a n g	somit reine	
			Vermehrung	Verminderung
V e r m ö g e n	23.414,95	347.552,88		324.137,93-
S c h u l d e n	0,00	34.702,06	34.702,06-	
S a l d o	23.414,95	312.850,82-		289.435,87-

Nachweis der Voranschlagsunwirksamen Gebarung

Verwahrgelder

Einnahmen

HH/Post	Bezeichnung	aus Vorjahren übernommene Verwahrungsreste	Soll des lfd. Jahres	Gesamtsoll	I s t	verbleibende Reste
1	2	3	4	5	6	7
0/360000	Umsatzsteuer von Einnahmen	159,73	126.349,49	126.509,22	126.344,00	165,22
0/360010	Umsatzsteuer innerg. Erwerb	0,00	360,27	360,27	360,27	0,00
0/360020	Umsatzsteuer Reverse Charge	0,00	135,00	135,00	135,00	0,00
0/362000	Lohnsteuerabfuhr	0,00	97.790,47	97.790,47	97.790,47	0,00
0/362100	Abfuhr Kranken- u. Sterbefuerversorge	0,00	140.314,57	140.314,57	140.314,57	0,00
0/362200	Sozialversicherung Abfuhr an Gkk	0,00	110.100,40	110.100,40	110.100,40	0,00
0/362300	Abfuhr Wohnbaufoerderung	0,00	1.199,18	1.199,18	1.199,18	0,00
0/362400	Abfuhr Gewerkschaftsbeitrag	0,00	1.702,14	1.702,14	1.702,14	0,00
0/362600	Zukunftssicherung	0,00	3.525,00	3.525,00	3.525,00	0,00
0/362700	Pensionskassenbeiträge VB (ÖPAG)	0,00	6.625,03	6.625,03	6.625,03	0,00
0/362900	Gehaltsabzugsgebarungen (Anrechnungsbeit)	0,00	9.103,08	9.103,08	9.103,08	0,00
0/365200	Finanzverwahrisse	0,00	7.398,95	7.398,95	7.398,95	0,00
0/367200	Sv-Gebuehr Bezirksbauamt	0,00	267,60	267,60	267,60	0,00
0/367300	Stempelgebuehren	0,00	5.160,90	5.160,90	5.160,90	0,00
0/368000	Sonstige Verwahrgelder	0,00	5.750,61	5.750,61	5.750,61	0,00
0/368100	Kautionen "Essen Auf Rädern"	0,00	2.315,32	2.315,32	2.315,32	0,00
0/368200	ABFUHR DB z. FBH-AUSGLF.	0,00	34.537,64	34.537,64	34.537,64	0,00
0/368300	Wohnungskautionen	0,00	857,54	857,54	857,54	0,00
0/370000	Kassenkredite	0,00	28.117,26	28.117,26	28.117,26	0,00
0/390000	Geldverkehrskonto	0,00	1927.034,66	1927.034,66	1927.034,66	0,00
	Zwischensumme	159,73*	2508.645,11*	2508.804,84*	2508.639,62*	165,22*
0/961100	Abwicklung Ist-Überschuss Vorjahr	42.056,51	0,00	42.056,51	42.056,51	0,00
	Zwischensumme	42.216,24*	2508.645,11*	2550.861,35*	2550.696,13*	165,22*
0/965000	Abwicklung Ist-Überschuss lfd. Jahr	0,00	73.411,57	73.411,57	0,00	73.411,57
	Summe Verwahrgelder	42.216,24*	2582.056,68*	2624.272,92*	2550.696,13*	73.576,79*

Nachweis der Voranschlagsunwirksamen Gebarung

Verwahrgelder

Ausgaben

HH/Post	Bezeichnung	aus Vorjahren übernommene Verwahrungsreste	Soll des ofd. Jahres	Gesamtsoll	I s t	verbleibende Reste
1	2	3	4	5	6	7
9/360000	Umsatzsteuer von Einnahmen	159,73	126.349,49	126.509,22	123.806,84	2.702,38
9/360010	Umsatzsteuer innerg. Erwerb	0,00	360,27	360,27	360,27	0,00
9/360020	Umsatzsteuer Reverse Charge	0,00	135,00	135,00	135,00	0,00
9/362000	Lohnsteuerabfuhr	9.245,33	88.545,14	97.790,47	88.222,54	9.567,93
9/362100	Abfuhr Kranken- u. Sterbefuversorge	12.212,84	128.101,73	140.314,57	127.388,68	12.925,89
9/362200	Sozialversicherung Abfuhr an Gkk	1.435,81	108.664,59	110.100,40	109.014,68	1.085,72
9/362300	Abfuhr Wohnbaufoerderung	0,00	1.199,18	1.199,18	1.199,18	0,00
9/362400	Abfuhr Gewerkschaftsbeitrag	0,00	1.702,14	1.702,14	1.702,14	0,00
9/362600	Zukunftsicherung	0,00	3.525,00	3.525,00	3.525,00	0,00
9/362700	Pensionskassenbeiträge VB (ÖPAG)	507,64	6.117,39	6.625,03	5.968,70	656,33
9/362900	Gehaltsabzugsgebarungen (Anrechnungsbeit)	0,00	9.103,08	9.103,08	9.103,08	0,00
9/365200	Finanzverwahrnisse	4.528,90	2.870,05	7.398,95	4.528,87	2.870,08
9/367200	Sv-Gebuehr Bezirksbauamt	0,00	267,60	267,60	267,60	0,00
9/367300	Stempelgebuehren	0,00	5.160,90	5.160,90	5.160,90	0,00
9/368000	Sonstige Verwahrgelder	239,46	5.511,15	5.750,61	5.750,61	0,00
9/368100	Kautionen "Essen Auf Rädern"	1.825,32	490,00	2.315,32	490,00	1.825,32
9/368200	ABFUHR DB z. FBH-AUSGLF.	2.883,42	31.654,22	34.537,64	31.696,40	2.841,24
9/368300	Wohnungskautionen	857,54	0,00	857,54	0,00	857,54
9/370000	Kassenkredite	0,00	28.117,26	28.117,26	0,00	28.117,26
9/390000	Geldverkehrskonto	8.320,25	1918.714,41	1927.034,66	1916.907,56	10.127,10
	Zwischensumme	42.216,24*	2466.588,60*	2508.804,84*	2435.228,05*	73.576,79*
9/961100	Abwicklung Ist-Überschuss Vorjahr	0,00	42.056,51	42.056,51	42.056,51	0,00
	Zwischensumme	42.216,24*	2508.645,11*	2550.861,35*	2477.284,56*	73.576,79*
9/965000	Abwicklung Ist-Überschuss lfd. Jahr	0,00	73.411,57	73.411,57	73.411,57	0,00
	Summe Verwahrgelder	42.216,24*	2582.056,68*	2624.272,92*	2550.696,13*	73.576,79*

N a c h w e i s d e r V o r a n s c h l a g s u n w i r k s a m e n G e b a r u n g

V o r s c h ü s s e

E i n n a h m e n

HH/Post	B e z e i c h n u n g	aus Vorjahren übernommene Vorschussreste	Soll des lfd. Jahres	Gesamtsoll	I s t	verbleibende Reste
1	2	3	4	5	6	7
0/270000	Vorsteuer	15.076,18	125.154,01	140.230,19	118.912,17	21.318,02
0/270010	Vorsteuer innerg. Erwerb	0,00	309,07	309,07	309,07	0,00
0/270020	Vorsteuer Reverse Charge	0,00	135,00	135,00	135,00	0,00
0/270030	Einfuhrumsatzsteuer	3,97	12,12	16,09	16,09	0,00
0/287000	DIVERSE VORSCHÜSSE	4.212,36	0,00	4.212,36	4.212,36	0,00
0/288000	Allgem. Vorschuesse - Ersatz	891,79	17.567,24	18.459,03	17.567,24	891,79
0/288300	Allgemeine Vorschuesse Amtsgebäude	0,00	5.791,93	5.791,93	5.791,93	0,00
0/288600	Ausgaben der Drei Gemeinden	0,00	4.379,36	4.379,36	4.379,36	0,00
	Zwischensumme	20.184,30*	153.348,73*	173.533,03*	151.323,22*	22.209,81*
0/962100	Abwicklung Ist-Abgang Vorjahr	0,00	19.693,62	19.693,62	19.693,62	0,00
	Zwischensumme	20.184,30*	173.042,35*	193.226,65*	171.016,84*	22.209,81*
0/966000	Abwicklung Ist-Abgang lfd. Jahr	0,00	21.858,96	21.858,96	21.858,96	0,00
	Summe Vorschüsse	20.184,30*	194.901,31*	215.085,61*	192.875,80*	22.209,81*

N a c h w e i s d e r V o r a n s c h l a g s u n w i r k s a m e n G e b a r u n g

V o r s c h ü s s e

A u s g a b e n

HH/Post	B e z e i c h n u n g	aus Vorjahren übernommene Vorschussreste	Soll des lfd. Jahres	Gesamtsoll	I s t	verbleibende Reste
1	2	3	4	5	6	7
9/270000	Vorsteuer	490,68	139.739,51	140.230,19	139.879,34	350,85
9/270010	Vorsteuer innerg. Erwerb	0,00	309,07	309,07	309,07	0,00
9/270020	Vorsteuer Reverse Charge	0,00	135,00	135,00	135,00	0,00
9/270030	Einfuhrumsatzsteuer	0,00	16,09	16,09	16,09	0,00
9/287000	DIVERSE VORSCHÜSSE	0,00	4.212,36	4.212,36	4.212,36	0,00
9/288000	Allgem. Vorschuesse - Ersatz	0,00	18.459,03	18.459,03	18.459,03	0,00
9/288300	Allgemeine Vorschuesse Amtsgebäude	0,00	5.791,93	5.791,93	5.791,93	0,00
9/288600	Ausgaben der Drei Gemeinden	0,00	4.379,36	4.379,36	4.379,36	0,00
	Zwischensumme	490,68*	173.042,35*	173.533,03*	173.182,18*	350,85*
9/962100	Abwicklung Ist-Abgang Vorjahr	19.693,62	0,00	19.693,62	19.693,62	0,00
	Zwischensumme	20.184,30*	173.042,35*	193.226,65*	192.875,80*	350,85*
9/966000	Abwicklung Ist-Abgang lfd. Jahr	0,00	21.858,96	21.858,96	0,00	21.858,96
	Summe Vorschüsse	20.184,30*	194.901,31*	215.085,61*	192.875,80*	22.209,81*

Verzeichnis der am Schluss des Finanzjahres 2014 unerledigten Verwahrgelder

Buchungsstelle	Nr.	Tag des Einganges	unerledigter Rest-Betrag	Empfangsberechtigter	Grund der Einzahlung	Angabe d. Gründe, die die Ab- wicklung bisher verhinderten vorauss. Zeitpunkt d. Abwicklung
1	2	3	4	5	6	7
9/000000/360000	1	31.12.2014	2.702,38	Finanzamt Linz	Umsatzsteuer 12/2014	Die Ust. wird erst im neuen Jahr zur Zahlung fällig
9/000000/362000	1	31.12.2014	9.567,93	Finanzamt Linz	Lohnsteuer 12/2014	Die Lohnsteuer 12/2014 ist erst im neuen Jahr abzuführen.
9/000000/362100	1	31.12.2014	12.925,89	KFG	Beiträge Dez. 2014	Die Beiträge 12/2014 werden im neuen Jahr überwiesen.
9/000000/362200	1	31.12.2014	1.085,72	OÖ GKK	SV-Beiträge Nachverr	Die Beiträge aus Nachverrechnungen 2014 werden erst im neuen Jahr überwiesen.
9/000000/362700	1	31.12.2014	656,33	ÖPAG Pensionskasse	Beiträge 12/2014	Die Beiträge für Dezember 2014 werden erst im neuen Finanzjahr abgeführt.
9/000000/365200	1	31.12.2014	2.870,08	Steuerpflichtige	Abgabenüberzahlung	Die Betrag wird im neuen Jahr in den o.H. übernommen.
9/000000/368100	1	Vorjahre	1.825,32	Diverse	Kautionen	Die Kautionen für Essensgeschirr werden jeweils nach Rückgabe des Geschirrs ausbezahlt.
9/000000/368200	1	31.12.2014	2.841,24	Finanzamt Linz	DB 12/2014	Die Beiträge Dezember 2014 werden erst im neuen Jahr überwiesen.
9/000000/368300	1	Vorjahre	857,54	Zuhric Mustafa	Wohnungskaution	Die Kaution wird nach allfälliger Beendigung des Mietverhältnisses ausbezahlt.
9/000000/390000	1	31.12.2014	10.127,10	Bedienstete	Nachverrechnungen	Die Lohnzahlungen aus Nachverrechnungen 2014 können erst im neuen Jahr überwiesen werden.

Verzeichnis der am Schluss des Finanzjahres 2014 unerledigten Vorschüsse

Buchungsstelle	Nr.	Tag der Auszahlung	unerledigter Rest-Betrag	Zahlungspflichtiger	Grund der Auszahlung	Angabe d. Gründe, die die Ab- wicklung bisher verhinderten vorauss. Zeitpunkt d. Abwicklung
1	2	3	4	5	6	7
0/000000/270000	1	31.12.2014	21.318,02	Finanzamt Linz	Vorsteuer 12/2014	Die Vorsteuer 12/2014 wird erst im neuen Jahr mit dem Finanzamt verrechnet.
0/000000/288000	1	Jahr 2014	891,79	Diverse	Div. Vorschüsse	Die vorschussweisen Zahlungen werden teilw. erst im nächsten Jahr erledigt.

Ordentlicher Haushalt Einnahmen

Gruppe 0 Vertretungskörper und allg. Verwaltung

Voranschlagstelle HH/Ans./Post 1	Bezeichnung 2	QU Anf. Reste 3	Lfd. Soll 4	Ges. Soll (Sp3+Sp4) 5	Ges. Ist 6	Schl. Rest 7	Voranschl. 8	günstiger ungünst. 9
	Übertrag		25.979,52	25.979,52	25.979,52	0,00	25.400,00	684,68+ 105,16-
	Übertrag		25.979,52	25.979,52	25.979,52	0,00	25.400,00	684,68+ 105,16-

Ordentlicher Haushalt		A u s g a b e n		Gruppe 0 Vertretungskörper und allg. Verwaltung					
Voranschlagstelle HH/Ans./Post	Bezeichnung	QU	Anf.Reste	Lfd. Soll	Ges. Soll (Sp3+Sp4)	Ges. Ist	Schl. Rest	Voranschl.	günstiger ungünst.
1	2		3	4	5	6	7	8	9
	Übertrag			276.509,37	276.509,37	276.509,37	0,00	276.600,00	140,23+ 49,60-
1/010000-560000	Reisegebuehren	20		1.489,22	1.489,22	1.489,22	0,00	1.500,00	10,78+
1/010000-563000	Sonstige Aufwandsentschaedigungen	20		1.084,80	1.084,80	1.084,80	0,00	1.100,00	15,20+
1/010000-565000	Mehrdienstleistungsverguetung	20		1.424,34	1.424,34	1.424,34	0,00	1.500,00	75,66+
1/010000-566000	Zuwendungen aus Anlass v. Dienstjubiläen	20		11.457,50	11.457,50	11.457,50	0,00	11.500,00	42,50+
1/010000-569000	Sonstige Nebengebuehren (Zulagen)	20		2.659,76	2.659,76	2.659,76	0,00	2.600,00	59,76-
1/010000-580000	Hv; Dgb Fbh-Ausgleichsfonds	20		12.890,53	12.890,53	12.890,53	0,00	12.900,00	9,47+
1/010000-581000	Dgb Sv	20		33.675,43	33.675,43	33.675,43	0,00	33.700,00	24,57+
1/010000-581100	Sonst. SV-DG-Beitr (Abfertigung neu)	20		1.004,24	1.004,24	1.004,24	0,00	1.000,00	4,24-
1/010000-581200	Pensionskassenbeiträge VB (ÖPAG)	20		691,68	691,68	691,68	0,00	600,00	91,68-
1/010000-590000	Freiw.Sozialleistungen(Nur Barleist.)	20		3.222,00	3.222,00	3.222,00	0,00	3.200,00	22,00-
1/010000-600000	Strom	24		2.262,05	2.262,05	2.262,05	0,00	2.400,00	137,95+
1/010000-601000	Brennstoffe	24		2.676,79	2.676,79	2.676,79	0,00	2.700,00	23,21+
1/010000-614000	Instandhaltung V.Gebaeuden	24		933,53	933,53	933,53	0,00	600,00	333,53-
1/010000-616000	Instandh.V.Maschinen u.Masch.Anlagen	24		622,70	622,70	622,70	0,00	600,00	22,70-
1/010000-630000	Porto	24		5.348,00	5.348,00	5.348,00	0,00	5.300,00	48,00-
1/010000-631000	Hv; Telefon- +Internetgebuehren	24		7.182,21	7.182,21	7.182,21	0,00	7.200,00	17,79+
1/010000-642000	Beratungskosten	24		198,99	198,99	198,99	0,00	200,00	1,01+
1/010000-670000	Versicherungen	24		3.121,94	3.121,94	3.121,94	0,00	3.100,00	21,94-
1/010000-700500	Miete Kopierer (pay per page)	24		4.779,73	4.779,73	4.779,73	0,00	4.800,00	20,27+
1/010000-710000	Stadtamt, öffentliche Abgaben	24		40,88	40,88	40,88	0,00	0,00	40,88-
1/010000-711000	Gebühren F Benützg V Gemeindeeinrichtg	24		655,30	655,30	655,30	0,00	700,00	44,70+
1/010000-728000	Entg.F.Sonst.Leistungen V.Firmen Etc.	24		16.661,61	16.661,61	16.661,61	0,00	16.400,00	261,61-
1/010000-728100	Entgelte F Sonst Leist. Gemdat-Wartungsv	24		3.041,58	3.041,58	3.041,58	0,00	3.100,00	58,42+
	Übertrag			393.634,18	393.634,18	393.634,18	0,00	393.300,00	621,76+ 955,94-

Ordentlicher Haushalt		A u s g a b e n		Gruppe 0 Vertretungskörper und allg. Verwaltung					
Voranschlagstelle HH/Ans./Post	Bezeichnung	QU Anf.Reste	Lfd. Soll	Ges. Soll (Sp3+Sp4)	Ges. Ist	Schl. Rest	Voranschl.	günstiger ungünst.	
1	2	3	4	5	6	7	8	9	
	Übertrag		393.634,18	393.634,18	393.634,18	0,00	393.300,00	621,76+ 955,94-	
1/010000-728200	Entgelte für sonstige Leistung (Software)	24	4.325,65	4.325,65	4.325,65	0,00	4.300,00	25,65-	
1/010000-729900	Hv; Vergütungen; Bauhofaufteilung	24	280,60	280,60	280,60	0,00	300,00	19,40+	
Summe	Unterabschnitt	010	398.240,43*	398.240,43*	398.240,43*	0,00*	397.900,00*	641,16+ 981,59-	
015	Pressestelle, Amtsblatt, Öffentlk.Arbeit								
1/015000-720000	Veranstaltungskalender Zahlg an B-W	24	2.243,52	2.243,52	2.243,52	0,00	2.300,00	56,48+	
Summe	Unterabschnitt	015	2.243,52*	2.243,52*	2.243,52*	0,00*	2.300,00*	56,48+ 0,00-	
019	Repräsentation								
1/019000-723000	Repraesentationskosten	24	73,96	73,96	73,96	0,00	500,00	426,04+	
1/019000-728000	Repräsentation, Entgelte für sonst Leist	24	1.558,98	1.558,98	1.558,98	0,00	1.600,00	41,02+	
Summe	Unterabschnitt	019	1.632,94*	1.632,94*	1.632,94*	0,00*	2.100,00*	467,06+ 0,00-	
Summe	Abschnitt	01	402.116,89*	402.116,89*	402.116,89*	0,00*	402.300,00*	1.164,70+ 981,59-	
02	Hauptverwaltung								
021	Statistisches Amt								
Summe	Unterabschnitt	021	0,00*	0,00*	0,00*	0,00*	0,00*	0,00+ 0,00-	
022	Standesamt								
1/022000-457000	Standesamt; Druckwerke	23	176,57	176,57	176,57	0,00	300,00	123,43+	
1/022000-563000	Standesbeamtenaufwandsentschädigung	20	641,90	641,90	641,90	0,00	600,00	41,90-	
1/022000-580000	DG-Beiträge z. Ausgleichsf. für FamBeih.	20	28,89	28,89	28,89	0,00	0,00	28,89-	
	Übertrag		847,36	847,36	847,36	0,00	900,00	123,43+ 70,79-	

Ordentlicher Haushalt		A u s g a b e n		Gruppe 0 Vertretungskörper und allg. Verwaltung					
Voranschlagstelle HH/Ans./Post	Bezeichnung	QU	Anf.Reste	Lfd. Soll	Ges. Soll (Sp3+Sp4)	Ges. Ist	Schl. Rest	Voranschl.	günstiger ungünst.
1	2	3	4	5	6	7	8	9	
	Übertrag			847,36	847,36	847,36	0,00	900,00	123,43+ 70,79-
1/022000-581000		20							
	Standesamt, DGB SV			117,99	117,99	117,99	0,00	0,00	117,99-
1/022000-729000		24							
	Sonstige Ausg. (Arbeitstagung)			837,80	837,80	837,80	0,00	800,00	37,80-
Summe	Unterabschnitt	022		1.803,15*	1.803,15*	1.803,15*	0,00*	1.700,00*	123,43+ 226,58-
024	Wahlamt								
1/024000-729000		24							
	Wahlen; Sonstige Ausgaben			1.704,03	1.704,03	1.704,03	0,00	1.700,00	4,03-
1/024000-729900		24							
	Wahlen; Vergütungen; Bauhofaufteilung			98,21	98,21	98,21	0,00	100,00	1,79+
Summe	Unterabschnitt	024		1.802,24*	1.802,24*	1.802,24*	0,00*	1.800,00*	1,79+ 4,03-
025	Staatsbürgerschaft								
Summe	Unterabschnitt	025		0,00*	0,00*	0,00*	0,00*	0,00*	0,00+ 0,00-
Summe	Abschnitt	02		3.605,39*	3.605,39*	3.605,39*	0,00*	3.500,00*	125,22+ 230,61-
03	Bauverwaltung								
031	Amt für Raumordnung und Raumplanung								
1/031000-728000		24							
	Raumplanung; Ortsplaner			19.778,52	19.778,52	19.778,52	0,00	19.800,00	21,48+
Summe	Unterabschnitt	031		19.778,52*	19.778,52*	19.778,52*	0,00*	19.800,00*	21,48+ 0,00-
032	Vermessungsamt								
1/032000-729000		24							
	Vermessungswesen; Sonst. Ausgaben			551,00	551,00	551,00	0,00	600,00	49,00+
Summe	Unterabschnitt	032		551,00*	551,00*	551,00*	0,00*	600,00*	49,00+ 0,00-
Summe	Abschnitt	03		20.329,52*	20.329,52*	20.329,52*	0,00*	20.400,00*	70,48+ 0,00-

Ordentlicher Haushalt		A u s g a b e n		Gruppe 0 Vertretungskörper und allg. Verwaltung					
Voranschlagstelle HH/Ans./Post	Bezeichnung	QU Anf.Reste	Lfd. Soll	Ges. Soll (Sp3+Sp4)	Ges. Ist	Schl. Rest	Voranschl.	günstiger ungünst.	
1	2	3	4	5	6	7	8	9	
06	Sonstige Massnahmen								
060	Beiträge an Verb., Vereine u. sonst.Org.								
1/060000-726000	Mitgl.Beitr.A.Institutionen(Ver.,Verr.)	24	1.379,80	1.379,80	1.379,80	0,00	1.600,00	220,20+	
1/060000-726100	Mitgliedsbeitr Gdebund+Städtebund	24	3.122,20	3.122,20	3.122,20	0,00	3.100,00	22,20-	
1/060000-754000	Unfallfuersorgefonds	26	752,70	752,70	752,70	0,00	800,00	47,30+	
Summe	Unterabschnitt	060		5.254,70*	5.254,70*	5.254,70*	0,00*	5.500,00*	
								267,50+ 22,20-	
061	Sonstige Subventionen								
1/061000-757000	Laufend.Transferz.A. (Schwarzes Kreuz)	27	82,49	82,49	82,49	0,00	100,00	17,51+	
1/061000-757100	Lfd Transfzlg; Stellungsgeld	27	163,50	163,50	163,50	0,00	200,00	36,50+	
Summe	Unterabschnitt	061		245,99*	245,99*	245,99*	0,00*	300,00*	
								54,01+ 0,00-	
062	Ehrungen und Auszeichnungen								
1/062000-729000	Ehrung Altersjubilare (Geschenkskoerbe)	24	1.600,00	1.600,00	1.600,00	0,00	2.200,00	600,00+	
Summe	Unterabschnitt	062		1.600,00*	1.600,00*	1.600,00*	0,00*	2.200,00*	
Summe	Abschnitt	06		7.100,69*	7.100,69*	7.100,69*	0,00*	8.000,00*	
								600,00+ 0,00- 921,51+ 22,20-	
07	Verfügungsmittel								
070	Verfügungsmittel								
1/070000-729000	Verfuegungsmittel	24	11.868,00	11.868,00	11.868,00	0,00	11.800,00	68,00-	
Summe	Unterabschnitt	070		11.868,00*	11.868,00*	11.868,00*	0,00*	11.800,00*	
Summe	Abschnitt	07		11.868,00*	11.868,00*	11.868,00*	0,00*	11.800,00*	
								0,00+ 68,00- 0,00+ 68,00-	
08	Pensionen (soweit nicht aufgeteilt)								
080	Pensionen (soweit nicht aufgeteilt)								
1/080000-581100	Pensionskassenbeiträge für Beamte	20	4.579,66	4.579,66	4.579,66	0,00	4.500,00	79,66-	
1/080000-751100	Pensionsbeiträge	26	112.827,91	112.827,91	112.827,91	0,00	111.300,00	1.527,91-	
Summe	Unterabschnitt	080		117.407,57*	117.407,57*	117.407,57*	0,00*	115.800,00*	
Summe	Abschnitt	08		117.407,57*	117.407,57*	117.407,57*	0,00*	115.800,00*	
								0,00+ 1.607,57- 0,00+ 1.607,57-	

Ordentlicher Haushalt Einnahmen

Gruppe 0 Vertretungskörper und allg. Verwaltung

Voranschlagstelle HH/Ans./Post	Bezeichnung	QU Anf. Reste	Lfd. Soll	Ges. Soll (Sp3+Sp4)	Ges. Ist	Schl. Rest	Voranschl.	günstiger ungünst.
1	2	3	4	5	6	7	8	9
09	Personalbetreuung							
091	Personalausbildung und Personalfortbild.							
Summe	Unterabschnitt	091		0,00*	0,00*	0,00*	0,00*	0,00+ 0,00-
094	Gemeinschaftspflege							
Summe	Unterabschnitt	094		0,00*	0,00*	0,00*	0,00*	0,00+ 0,00-
Summe	Abschnitt	09		0,00*	0,00*	0,00*	0,00*	0,00+ 0,00-
Summe	Gruppe	0		47.470,87*	47.470,87*	47.470,87*	0,00*	728,40+ 257,53-

Ordentlicher Haushalt			A u s g a b e n						
			Gruppe 0 Vertretungskörper und allg. Verwaltung						
Voranschlagstelle HH/Ans./Post	Bezeichnung	QU Anf.Reste	Lfd. Soll	Ges. Soll (Sp3+Sp4)	Ges. Ist	Schl. Rest	Voranschl.	günstiger ungünst.	
1	2	3	4	5	6	7	8	9	
09	Personalbetreuung								
091	Personalausbildung und Personalfortbild.								
1/091000-729000	Personalbildung, S.Ausg.	24 (Kursbeitrag)	2.547,50	2.547,50	2.547,50	0,00	2.500,00	47,50-	
Summe	Unterabschnitt	091	2.547,50*	2.547,50*	2.547,50*	0,00*	2.500,00*	0,00+ 47,50-	
094	Gemeinschaftspflege								
1/094000-729000	Sonst.Ausgaben(Foerderung D.Betriebsgem.	24	700,00	700,00	700,00	0,00	700,00	0,00+	
Summe	Unterabschnitt	094	700,00*	700,00*	700,00*	0,00*	700,00*	0,00+ 0,00-	
Summe	Abschnitt	09	3.247,50*	3.247,50*	3.247,50*	0,00*	3.200,00*	0,00+ 47,50-	
Summe	Gruppe	0	692.100,54*	692.100,54*	692.100,54*	0,00*	691.800,00*	2.763,83+ 3.064,37-	

Ordentlicher Haushalt		A u s g a b e n		Gruppe 1 Öffentliche Ordnung und Sicherheit					
Voranschlagstelle HH/Ans./Post	Bezeichnung	QU Anf.Reste	Lfd. Soll	Ges. Soll (Sp3+Sp4)	Ges. Ist	Schl. Rest	Voranschl.	günstiger ungünst.	
1	2	3	4	5	6	7	8	9	
13	Sonderpolizei								
131	Bau- und Feuerpolizei								
1/131000-728000	Feuerbeschau Sv-Gebuehr	24	2.856,00	2.856,00	2.856,00	0,00	3.300,00	444,00+	
Summe	Unterabschnitt	131	2.856,00*	2.856,00*	2.856,00*	0,00*	3.300,00*	444,00+ 0,00-	
132	Gesundheitspolizei								
1/132000-728000	Entschädigung für Totenbeschau	24	1.487,19	1.487,19	1.487,19	0,00	1.600,00	112,81+	
Summe	Unterabschnitt	132	1.487,19*	1.487,19*	1.487,19*	0,00*	1.600,00*	112,81+ 0,00-	
133	Veterinärpolizei								
Summe	Unterabschnitt	133	0,00*	0,00*	0,00*	0,00*	0,00*	0,00+ 0,00-	
134	Flurpolizei								
1/134000-728000	Entschädigung Forstwart	24	318,30	318,30	318,30	0,00	300,00	18,30-	
Summe	Unterabschnitt	134	318,30*	318,30*	318,30*	0,00*	300,00*	0,00+ 18,30-	
Summe	Abschnitt	13	4.661,49*	4.661,49*	4.661,49*	0,00*	5.200,00*	556,81+ 18,30-	
16	Feuerwehrwesen								
163	Freiwillige Feuerwehren								
1630	Freiwillige Feuerwehr								
1/163000-346000	FF Pbch, Darlehenstilgung RLF-A	65	9.156,33	9.156,33	9.156,33	0,00	9.200,00	43,67+	
1/163000-601000	Ff Peuerbach; Brennstoffe	24	1.815,31	1.815,31	1.815,31	0,00	1.800,00	15,31-	
1/163000-650000	FF Pbch; Zinsen (Darlehen RLF-A)	25	835,63	835,63	835,63	0,00	800,00	35,63-	
1/163000-729900	Ff Peuerbach; Vergütungen; Bauhof	24	505,08	505,08	505,08	0,00	500,00	5,08-	
1/163000-754000	FF Pbch; Lfd. Transferzahlungen	26	18.000,00	18.000,00	18.000,00	0,00	18.000,00	0,00+	
Summe	Teilabschnitt	1630	30.312,35*	30.312,35*	30.312,35*	0,00*	30.300,00*	43,67+ 56,02-	

Ordentlicher Haushalt Einnahmen Gruppe 1 Öffentliche Ordnung und Sicherheit

Voranschlagstelle HH/Ans./Post	Bezeichnung	QU Anf.Reste	Lfd. Soll	Ges. Soll (Sp3+Sp4)	Ges. Ist	Schl. Rest	Voranschl.	günstiger ungünst.
1	2	3	4	5	6	7	8	9
1631	Freiw. Feuerwehr							
Summe	Teilabschnitt	1631						0,00+
			0,00*	0,00*	0,00*	0,00*	0,00*	0,00-
Summe	Unterabschnitt	163						0,00+
			0,00*	0,00*	0,00*	0,00*	0,00*	0,00-
Summe	Abschnitt	16						0,00+
			0,00*	0,00*	0,00*	0,00*	0,00*	0,00-
17	Katastrophendienst							
170	Allgemeine Angelegenheiten							
Summe	Unterabschnitt	170						0,00+
			0,00*	0,00*	0,00*	0,00*	0,00*	0,00-
Summe	Abschnitt	17						0,00+
			0,00*	0,00*	0,00*	0,00*	0,00*	0,00-
18	Landesverteidigung							
180	Zivilschutz							
Summe	Unterabschnitt	180						0,00+
			0,00*	0,00*	0,00*	0,00*	0,00*	0,00-
Summe	Abschnitt	18						0,00+
			0,00*	0,00*	0,00*	0,00*	0,00*	0,00-
Summe	Gruppe	1						0,00+
			74,00*	74,00*	74,00*	0,00*	100,00*	26,00-

Ordentlicher Haushalt		A u s g a b e n		Gruppe 1 Öffentliche Ordnung und Sicherheit					
Voranschlagstelle HH/Ans./Post	Bezeichnung	QU Anf.Reste	Lfd. Soll	Ges. Soll (Sp3+Sp4)	Ges. Ist	Schl. Rest	Voranschl.	günstiger ungünst.	
1	2	3	4	5	6	7	8	9	
1631	Freiw. Feuerwehr								
1/163100-754000		26							
	FF Utrb; Lfd. Transferzahlungen		7.500,00	7.500,00	7.500,00	0,00	7.500,00	0,00+	
Summe	Teilabschnitt	1631						0,00+	
			7.500,00*	7.500,00*	7.500,00*	0,00*	7.500,00*	0,00-	
Summe	Unterabschnitt	163						43,67+	
			37.812,35*	37.812,35*	37.812,35*	0,00*	37.800,00*	56,02-	
Summe	Abschnitt	16						43,67+	
			37.812,35*	37.812,35*	37.812,35*	0,00*	37.800,00*	56,02-	
17	Katastrophendienst								
170	Allgemeine Angelegenheiten								
1/170000-754000		26							
	Finanzierungsbeitr; Katastropheneinsatzg		969,84	969,84	969,84	0,00	1.000,00	30,16+	
Summe	Unterabschnitt	170						30,16+	
			969,84*	969,84*	969,84*	0,00*	1.000,00*	0,00-	
Summe	Abschnitt	17						30,16+	
			969,84*	969,84*	969,84*	0,00*	1.000,00*	0,00-	
18	Landesverteidigung								
180	Zivilschutz								
1/180000-729000		24							
	Zivilschutz; Sonst Ausgaben		102,49	102,49	102,49	0,00	100,00	2,49-	
1/180000-757000		27							
	Lfd Transfzahlg; Zivilschutzverband		367,20	367,20	367,20	0,00	400,00	32,80+	
Summe	Unterabschnitt	180						32,80+	
			469,69*	469,69*	469,69*	0,00*	500,00*	2,49-	
Summe	Abschnitt	18						32,80+	
			469,69*	469,69*	469,69*	0,00*	500,00*	2,49-	
Summe	Gruppe	1						663,44+	
			43.913,37*	43.913,37*	43.913,37*	0,00*	44.500,00*	76,81-	

Ordentlicher Haushalt Einnahmen Gruppe 2 Unterricht, Erziehung, Sport u. Wissensch.

Voranschlagstelle HH/Ans./Post	Bezeichnung	QU Anf. Reste	Lfd. Soll	Ges. Soll (Sp3+Sp4)	Ges. Ist	Schl. Rest	Voranschl.	günstiger ungünst.
1	2	3	4	5	6	7	8	9
21	Allgemeinbildender Unterricht							
210	Allgemeinbildende Pflichtsch., gem. Kosten							
Summe Unterabschnitt 210			0,00*	0,00*	0,00*	0,00*	0,00*	0,00+ 0,00-
211	Volksschulen							
2110	Volksschule							
2/211000+810000	Elternbeiträge Nachmittagsbetreuung	13	9.360,00	9.360,00	9.360,00	0,00	9.300,00	60,00+
2/211000+817700	Kosteners. als Erhaltungsbeitrag	13	50.125,14	50.125,14	50.125,14	0,00	50.100,00	25,14+
2/211000+824000	Volksschule, Einnahmen aus Vermietung	14	1.593,36	1.593,36	1.593,36	0,00	1.600,00	6,64-
2/211000+870000	KTZ Bund, Infrastruktur GTS	33	5.551,84	5.551,84	0,00	5.551,84	5.500,00	51,84+
2/211000+870100	KTZ Bund, Personalkosten GTS	33	2.562,71	2.562,71	0,00	2.562,71	2.600,00	37,29-
Übertrag			69.193,05	69.193,05	61.078,50	8.114,55	69.100,00	136,98+ 43,93-

Ordentlicher Haushalt A u s g a b e n

Gruppe 2 Unterricht, Erziehung, Sport u. Wissensch.

Voranschlagstelle HH/Ans./Post	Bezeichnung	QU Anf. Reste	Lfd. Soll	Ges. Soll (Sp3+Sp4)	Ges. Ist	Schl. Rest	Voranschl.	günstiger ungünst.
1	2	3	4	5	6	7	8	9
21	Allgemeinbildender Unterricht							
210	Allgemeinbildende Pflichtsch., gem. Kosten							
1/210000-700100	Schulzentrum, Mietzinse	24	40.320,00	40.320,00	40.320,00	0,00	40.300,00	20,00-
1/210000-700810	Schulzentrum, Betriebsk (Verwaltungskost)	24	27.071,52	27.071,52	27.071,52	0,00	27.100,00	28,48+
1/210000-710000	Schulzentrum, Grundsteuer	24	10.625,66	10.625,66	10.625,66	0,00	10.600,00	25,66-
	Summe Unterabschnitt 210		78.017,18*	78.017,18*	78.017,18*	0,00*	78.000,00*	28,48+ 45,66-
211	Volksschulen							
2110	Volksschule							
1/211000-511000	Vs; Loehne VB II	20	41.499,16	41.499,16	41.499,16	0,00	40.100,00	1.399,16-
1/211000-523000	Vs; Arb.N.Gj.Besch.	20	1.534,55	1.534,55	1.534,55	0,00	1.500,00	34,55-
1/211000-560000	Vs; Reisegebühren	20	148,18	148,18	148,18	0,00	100,00	48,18-
1/211000-565000	Vs; Mehrleistungsverguetungen	20	232,17	232,17	232,17	0,00	200,00	32,17-
1/211000-569000	Volksschule Sonst. Nebengebuehren	20	513,78	513,78	513,78	0,00	500,00	13,78-
1/211000-580000	Vs; Dgb Fbh-Ausgleichfonds	20	2.030,10	2.030,10	2.030,10	0,00	2.100,00	69,90+
1/211000-581000	Vs; Dgb Sozialversicherung	20	9.435,36	9.435,36	9.435,36	0,00	9.200,00	235,36-
1/211000-581100	Vs, Sonst DGB (Abfertigung neu)	20	114,81	114,81	114,81	0,00	100,00	14,81-
1/211000-581200	Pensionskassenbeiträge VB (ÖPAG)	20	584,15	584,15	584,15	0,00	600,00	15,85+
1/211000-590000	Vs; Freiwillige Sozialleistungen	20	75,19	75,19	75,19	0,00	100,00	24,81+
1/211000-600000	Vs; Stromkosten	24	3.760,31	3.760,31	3.760,31	0,00	3.900,00	139,69+
1/211000-601000	Vs; Brennstoffe	24	7.202,07	7.202,07	7.202,07	0,00	7.100,00	102,07-
1/211000-614000	Vs; Gebaeudeinstandhaltung	24	68,53	68,53	68,53	0,00	100,00	31,47+
1/211000-670000	Vs; Versicherungen	24	710,91	710,91	710,91	0,00	700,00	10,91-
1/211000-700800	Vs, Betriebskosten	24	8.781,72	8.781,72	8.781,72	0,00	8.900,00	118,28+
1/211000-720700	Vs; Schulerhaltungsbeiträge (VS Natt.)	24	4.115,60	4.115,60	4.115,60	0,00	4.100,00	15,60-
1/211000-728000	Entgelte für sonstige Leistungen	24	1.600,65	1.600,65	1.600,65	0,00	1.600,00	0,65-
	Übertrag		82.407,24	82.407,24	82.407,24	0,00	80.900,00	400,00+ 1.907,24-

Ordentlicher Haushalt Einnahmen Gruppe 2 Unterricht, Erziehung, Sport u. Wissensch.

Voranschlagstelle HH/Ans./Post 1	Bezeichnung 2	QU Anf. Reste 3	Lfd. Soll 4	Ges. Soll (Sp3+Sp4) 5	Ges. Ist 6	Schl. Rest 7	Voranschl. 8	günstiger ungünst. 9
	Übertrag		69.193,05	69.193,05	61.078,50	8.114,55	69.100,00	136,98+ 43,93-
Summe	Unterabschnitt 211		69.193,05*	69.193,05*	61.078,50*	8.114,55*	69.100,00*	136,98+ 43,93-
212	Hauptschulen (Neue Mittelschulen)							
2/212000+810000	13 Leistungserlöse, Stromeinspeisung Photov		0,32	0,32	0,32	0,00	0,00	0,32+
2/212000+817700	13 Kosteners. als Erhaltungsbeitrag		172.705,76	172.705,76	172.705,76	0,00	172.700,00	5,76+
2/212000+824000	14 Einnahmen aus Vermietung		357,96	357,96	357,96	0,00	300,00	57,96+
2/212000+861000	15 Lfd. TZ Land f. Mittagspausenaufsicht		467,00	467,00	467,00	0,00	500,00	33,00-
	Übertrag		173.531,04	173.531,04	173.531,04	0,00	173.500,00	64,04+ 33,00-

Ordentlicher Haushalt A u s g a b e n**Gruppe 2 Unterricht, Erziehung, Sport u. Wissensch.**

Voranschlagstelle HH/Ans./Post	Bezeichnung	QU Anf. Reste	Lfd. Soll	Ges. Soll (Sp3+Sp4)	Ges. Ist	Schl. Rest	Voranschl.	günstiger ungünst.
1	2	3	4	5	6	7	8	9
	Übertrag		82.407,24	82.407,24	82.407,24	0,00	80.900,00	400,00+ 1.907,24-
1/211000-728100	Entgelte an Verein Tagesmütter	24	11.542,14	11.542,14	11.542,14	0,00	11.200,00	342,14-
1/211000-729900	Vs; Vergütungen; Bauhofaufteilung	24	210,45	210,45	210,45	0,00	200,00	10,45-
1/211000-757000	VS, Lfd. Transferzahlungen	27	15.000,00	15.000,00	15.000,00	0,00	15.000,00	0,00+
Summe Unterabschnitt	211		109.159,83*	109.159,83*	109.159,83*	0,00*	107.300,00*	400,00+ 2.259,83-
212	Hauptschulen (Neue Mittelschulen)							
1/212000-511000	Hs; Loehne Vb II	20	98.103,79	98.103,79	98.103,79	0,00	94.600,00	3.503,79-
1/212000-523000	Hs; Arb. N. Gj. Besch.	20	3.268,35	3.268,35	3.268,35	0,00	3.200,00	68,35-
1/212000-560000	Reisegebühren	20	301,22	301,22	301,22	0,00	300,00	1,22-
1/212000-565000	Hs; Mehrleistgsverg. (Heizzulage etc.)	20	541,73	541,73	541,73	0,00	500,00	41,73-
1/212000-569000	Hs; Sonstige Nebengebuehren	20	1.198,82	1.198,82	1.198,82	0,00	1.200,00	1,18+
1/212000-580000	Hs; Dgb Fbh-Ausgleichfonds	20	4.780,02	4.780,02	4.780,02	0,00	4.700,00	80,02-
1/212000-581000	Hs; DGB Sozialversicherung	20	22.220,00	22.220,00	22.220,00	0,00	21.600,00	620,00-
1/212000-581100	HS; Sonst DGB (Abfertigung neu)	20	273,95	273,95	273,95	0,00	300,00	26,05+
1/212000-581200	Pensionskassenbeiträge VB (ÖPAG)	20	1.379,51	1.379,51	1.379,51	0,00	1.300,00	79,51-
1/212000-590000	Hs; Freiwillige Sozialleistungen	20	179,57	179,57	179,57	0,00	200,00	20,43+
1/212000-600000	Hs; Stromkosten	24	8.980,52	8.980,52	8.980,52	0,00	9.300,00	319,48+
1/212000-601000	Hs; Brennstoffe	24	17.200,23	17.200,23	17.200,23	0,00	17.000,00	200,23-
1/212000-614000	Hs; Gebaeudeinstandhaltung	24	163,67	163,67	163,67	0,00	200,00	36,33+
1/212000-670000	Hs; Versicherungen	24	1.697,82	1.697,82	1.697,82	0,00	1.700,00	2,18+
1/212000-700800	HS, Betriebskosten	24	20.972,82	20.972,82	20.972,82	0,00	21.100,00	127,18+
1/212000-720700	Hs; Schulerhaltungsbeiträge (HS Natt)	24	6.036,48	6.036,48	6.036,48	0,00	6.000,00	36,48-
1/212000-728000	Hs; Entgelte F. Sonst. Leistungen	24	4.098,56	4.098,56	4.098,56	0,00	4.100,00	1,44+
	Übertrag		191.397,06	191.397,06	191.397,06	0,00	187.300,00	534,27+ 4.631,33-

Ordentlicher Haushalt Einnahmen Gruppe 2 Unterricht, Erziehung, Sport u. Wissensch.

Voranschlagstelle HH/Ans./Post	Bezeichnung	QU Anf. Reste	Lfd. Soll	Ges. Soll (Sp3+Sp4)	Ges. Ist	Schl. Rest	Voranschl.	günstiger ungünst.	
1	2	3	4	5	6	7	8	9	
	Übertrag		173.531,04	173.531,04	173.531,04	0,00	173.500,00	64,04+ 33,00-	
Summe	Teilabschnitt	21200	173.531,04*	173.531,04*	173.531,04*	0,00*	173.500,00*	64,04+ 33,00-	
2/212010+810000	Schulausspeisung; Elternbeiträge	13	1.912,40	53.341,90	55.254,30	55.254,30	0,00	53.000,00	341,90+
2/212010+817100	Schülerhaltungsbeiträge - Ausspeisung	13		2.587,03	2.587,03	2.587,03	0,00	2.600,00	12,97-
2/212010+861000	Lfd. TZ von Ländern, Landesf., Landesf.	15		231,92	231,92	231,92	0,00	200,00	31,92+
2/212010+870000	KTZ Bund, Infrastruktur GTS (Geschirr)	33		576,72	576,72	0,00	576,72	600,00	23,28-
Summe	Teilabschnitt	21201	1.912,40*	56.737,57*	58.649,97*	58.073,25*	576,72*	56.400,00*	373,82+ 36,25-
Summe	Teilabschnitt	2120	1.912,40*	230.268,61*	232.181,01*	231.604,29*	576,72*	229.900,00*	437,86+ 69,25-
Summe	Unterabschnitt	212	1.912,40*	230.268,61*	232.181,01*	231.604,29*	576,72*	229.900,00*	437,86+ 69,25-
213	Sonderschulen								
Summe	Unterabschnitt	213		0,00*	0,00*	0,00*	0,00*	0,00*	0,00+ 0,00-

Ordentlicher Haushalt		A u s g a b e n		Gruppe 2 Unterricht, Erziehung, Sport u. Wissensch.					
Voranschlagstelle HH/Ans./Post	Bezeichnung	QU Anf. Reste	Lfd. Soll	Ges. Soll (Sp3+Sp4)	Ges. Ist	Schl. Rest	Voranschl.	günstiger ungünst.	
1	2	3	4	5	6	7	8	9	
	Übertrag		191.397,06	191.397,06	191.397,06	0,00	187.300,00	534,27+ 4.631,33-	
1/212000-729900	Hs; Vergütungen; Bauhof+VB Auer	24	2.603,05	2.603,05	2.603,05	0,00	2.600,00	3,05-	
1/212000-757000	Hs, Lfd. Transferzahlung	27	36.500,00	36.500,00	36.500,00	0,00	36.500,00	0,00+	
1/212000-757100	SNMS, Lfd. TZ an priv. Org. (Sportanlage)	27	3.450,00	3.450,00	3.450,00	0,00	3.500,00	50,00+	
Summe Teilabschnitt	21200		233.950,11*	233.950,11*	233.950,11*	0,00*	229.900,00*	584,27+ 4.634,38-	
1/212010-511000	Schulausspeisung, Löhne VB II	20	32.319,76	32.319,76	32.319,76	0,00	32.300,00	19,76-	
1/212010-580000	Schulausspeisung, DBG FBH-Ausglfonds	20	1.454,40	1.454,40	1.454,40	0,00	1.400,00	54,40-	
1/212010-581000	Schulausspeisung, DGB SV	20	6.813,16	6.813,16	6.813,16	0,00	6.800,00	13,16-	
1/212010-581100	Sonst. DG-Beitr. z. soz. Sicherh. (MV-Beitr.)	20	211,20	211,20	211,20	0,00	200,00	11,20-	
1/212010-581200	Pensionskassenbeiträge VB (ÖPAG)	20	279,24	279,24	279,24	0,00	300,00	20,76+	
1/212010-600000	Schulausspeisung Stromkosten	24	1.413,00	1.413,00	1.413,00	0,00	1.400,00	13,00-	
1/212010-711000	Schulausspeisung, öffentliche Abgaben	24	1.038,40	1.038,40	1.038,40	0,00	1.000,00	38,40-	
1/212010-728000	Hs; Kochstellenleiterentschädigung	24	809,25	809,25	809,25	0,00	900,00	90,75+	
1/212010-728100	Hs; Schulausspeisung; sonst. Ausgaben	24	1.658,64	1.658,64	1.318,64	340,00	1.500,00	158,64-	
1/212010-757000	Schulausspeisung, Lfd. Transferzahlung	27	19.500,00	19.500,00	19.500,00	0,00	19.500,00	0,00+	
Summe Teilabschnitt	21201		65.497,05*	65.497,05*	65.157,05*	340,00*	65.300,00*	111,51+ 308,56-	
Summe Teilabschnitt	2120		299.447,16*	299.447,16*	299.107,16*	340,00*	295.200,00*	695,78+ 4.942,94-	
Summe Unterabschnitt	212		299.447,16*	299.447,16*	299.107,16*	340,00*	295.200,00*	695,78+ 4.942,94-	
213	Sonderschulen								
1/213000-720700	Sonderschulen; Schulerhaltungsbeiträge	24	9.324,00	9.324,00	9.324,00	0,00	9.300,00	24,00-	
Summe Unterabschnitt	213		9.324,00*	9.324,00*	9.324,00*	0,00*	9.300,00*	0,00+ 24,00-	

Ordentlicher Haushalt		A u s g a b e n		Gruppe 2 Unterricht, Erziehung, Sport u. Wissensch.					
Voranschlagstelle HH/Ans./Post	Bezeichnung	QU	Anf. Reste	Lfd. Soll	Ges. Soll (Sp3+Sp4)	Ges. Ist	Schl. Rest	Voranschl.	günstiger ungünst.
1	2	3	4	5	6	7	8	9	
214	Polytechnische Schulen								
1/214000-720700		24							
	Poly Grieskirchen, Schulerhaltungsbeitra			8.340,78	8.340,78	8.340,78	0,00	8.300,00	40,78-
Summe	Unterabschnitt	214							0,00+
				8.340,78*	8.340,78*	8.340,78*	0,00*	8.300,00*	40,78-
Summe	Abschnitt	21							1.124,26+
				504.288,95*	504.288,95*	503.948,95*	340,00*	498.100,00*	7.313,21-
22	Berufsbildender Unterricht								
220	Berufsbildende Pflichtschulen								
1/220000-720000		24							
	Berufsschulerhaltungsbeitrag			29.114,00	29.114,00	29.114,00	0,00	29.100,00	14,00-
1/220000-720100		24							
	Berufsschulen Bau- u. Einrichtgsaufwand			6.650,00	6.650,00	6.650,00	0,00	6.700,00	50,00+
Summe	Unterabschnitt	220							50,00+
				35.764,00*	35.764,00*	35.764,00*	0,00*	35.800,00*	14,00-
Summe	Abschnitt	22							50,00+
				35.764,00*	35.764,00*	35.764,00*	0,00*	35.800,00*	14,00-
23	Förderung des Unterrichtes								
232	Schülerbetreuung								
1/232000-729000		24							
	Schuelerbetreuung			1.557,00	1.557,00	1.557,00	0,00	2.000,00	443,00+
Summe	Unterabschnitt	232							443,00+
				1.557,00*	1.557,00*	1.557,00*	0,00*	2.000,00*	0,00-
Summe	Abschnitt	23							443,00+
				1.557,00*	1.557,00*	1.557,00*	0,00*	2.000,00*	0,00-
24	Vorschulische Erziehung								
240	Kindergärten								
1/240000-757000		27							
	Lfd Transfzlg; Kindergartenverein Zuschu			102.247,89	102.247,89	102.247,89	0,00	102.200,00	47,89-
Summe	Teilabschnitt	2400							0,00+
				102.247,89*	102.247,89*	102.247,89*	0,00*	102.200,00*	47,89-
2407	Kindergartentransport/Busbegleitung								
1/240700-620000		24							
	Kindergarten Transportkosten			16.485,17	16.485,17	16.485,17	0,00	16.500,00	14,83+
Summe	Teilabschnitt	2407							14,83+
				16.485,17*	16.485,17*	16.485,17*	0,00*	16.500,00*	0,00-
Summe	Unterabschnitt	240							14,83+
				118.733,06*	118.733,06*	118.733,06*	0,00*	118.700,00*	47,89-

Ordentlicher Haushalt A u s g a b e n

Gruppe 2 Unterricht, Erziehung, Sport u. Wissensch.

Voranschlagstelle HH/Ans./Post 1	Bezeichnung 2	QU Anf. Reste 3	Lfd. Soll 4	Ges. Soll (Sp3+Sp4) 5	Ges. Ist 6	Schl. Rest 7	Voranschl. 8	günstiger ungünst. 9
249	Sonstige Einrichtungen und Maßnahmen							
1/249000-757000		27						
	Lfd. TZ an ELKIZ		3.372,12	3.372,12	3.372,12	0,00	3.400,00	27,88+
	Summe Unterabschnitt	249		3.372,12*	3.372,12*	3.372,12*	0,00*	27,88+
	Summe Abschnitt	24		122.105,18*	122.105,18*	122.105,18*	0,00*	42,71+
							122.100,00*	47,89-
26	Sport u. außerschulische Leibeserziehung							
262	Sportplätze							
1/262000-346000		65						
	Tilgung, Invest.Darl. von Finanzuntern		4.224,14	4.224,14	4.224,14	0,00	4.200,00	24,14-
1/262000-650000		25						
	Zinsen für Finanzschulden - Inland		360,62	360,62	360,62	0,00	400,00	39,38+
1/262000-700000		24						
	Sportplatz Pachtzins		198,51	198,51	198,51	0,00	200,00	1,49+
1/262000-729900		24						
	Sportanlagen; Vergütungen; Bauhofaufteil		42,09	42,09	42,09	0,00	0,00	42,09-
1/262000-757000		27						
	Lfd.Transfz.A.Priv.Institutionen(Spver.)		5.478,00	5.478,00	5.478,00	0,00	5.500,00	22,00+
1/262000-757100		27						
	Transferzahlg; Union (Anlagenpflege)		8.050,00	8.050,00	8.050,00	0,00	8.000,00	50,00-
	Summe Teilabschnitt	26200		18.353,36*	18.353,36*	18.353,36*	0,00*	62,87+
							18.300,00*	116,23-
1/262010-601000		24						
	Kunsteisanlage, Entfeuchtungsanl. - Gas		3.819,20	3.819,20	3.819,20	0,00	3.900,00	80,80+
1/262010-614000		24						
	Stocksporthalle; Instandhaltg V Gebäuden		4.822,46	4.822,46	4.822,46	0,00	4.800,00	22,46-
1/262010-617000		24						
	Stocksporthalle; Instandhaltung von Fahr		1.025,70	1.025,70	1.025,70	0,00	1.000,00	25,70-
1/262010-618000		24						
	Stocksporthalle; Instandh V Sonst Anlage		6.858,02	6.858,02	6.858,02	0,00	7.200,00	341,98+
1/262010-670000		24						
	Versicherungen		1.328,55	1.328,55	1.328,55	0,00	1.300,00	28,55-
1/262010-729900		24						
	Stocksporthalle Vergütungen		3.269,00	3.269,00	3.269,00	0,00	3.300,00	31,00+
	Summe Teilabschnitt	26201		21.122,93*	21.122,93*	21.122,93*	0,00*	453,78+
							21.500,00*	76,71-
	Summe Teilabschnitt	2620		39.476,29*	39.476,29*	39.476,29*	0,00*	516,65+
							39.800,00*	192,94-

Ordentlicher Haushalt		Einnahmen		Gruppe 2 Unterricht, Erziehung, Sport u. Wissensch.					
Voranschlagstelle HH/Ans./Post	Bezeichnung	QU Anf. Reste	Lfd. Soll	Ges. Soll (Sp3+Sp4)	Ges. Ist	Schl. Rest	Voranschl.	günstiger ungünst.	
1	2	3	4	5	6	7	8	9	
2/262100+864000	Silvesterlauf; Lfd Transfzlg	15 Tourismusv.	3.000,00	3.000,00	3.000,00	0,00	3.000,00	0,00+	
Summe	Teilabschnitt	2621	3.000,00*	3.000,00*	3.000,00*	0,00*	3.000,00*	0,00+ 0,00-	
Summe	Teilabschnitt	2623	0,00*	0,00*	0,00*	0,00*	0,00*	0,00+ 0,00-	
Summe	Unterabschnitt	262	7.273,17*	7.273,17*	7.273,17*	0,00*	7.300,00*	0,00+ 26,83-	
Summe	Abschnitt	26	7.273,17*	7.273,17*	7.273,17*	0,00*	7.300,00*	0,00+ 26,83-	
27	Erwachsenenbildung								
270	Volkshochschulen								
Summe	Unterabschnitt	270	0,00*	0,00*	0,00*	0,00*	0,00*	0,00+ 0,00-	
273	Volksbüchereien								
Summe	Unterabschnitt	273	0,00*	0,00*	0,00*	0,00*	0,00*	0,00+ 0,00-	
Summe	Abschnitt	27	0,00*	0,00*	0,00*	0,00*	0,00*	0,00+ 0,00-	
Summe	Gruppe	2	1.912,40*	317.933,04*	319.845,44*	311.154,17*	8.691,27*	317.500,00* 587,69+ 154,65-	

Ordentlicher Haushalt		A u s g a b e n		Gruppe 2 Unterricht, Erziehung, Sport u. Wissensch.					
Voranschlagstelle HH/Ans./Post	Bezeichnung	QU Anf. Reste	Lfd. Soll	Ges. Soll (Sp3+Sp4)	Ges. Ist	Schl. Rest	Voranschl.	günstiger ungünst.	
1	2	3	4	5	6	7	8	9	
1/262100-729900		24							
	Silvesterlauf; Vergütungen; Bauhofauftei		3.737,87	3.737,87	3.737,87	0,00	3.700,00	37,87-	
1/262100-757000		27							
	Silvesterl; Lfd Kaptrfzahl; Iglä Longlif		12.000,00	12.000,00	12.000,00	0,00	12.000,00	0,00+	
Summe	Teilabschnitt	2621							
			15.737,87*	15.737,87*	15.737,87*	0,00*	15.700,00*	0,00+ 37,87-	
1/262300-700000		24							
	Parkpl. Sportanlage, Pachtzins		1.937,00	1.937,00	1.937,00	0,00	1.900,00	37,00-	
Summe	Teilabschnitt	2623							
			1.937,00*	1.937,00*	1.937,00*	0,00*	1.900,00*	0,00+ 37,00-	
Summe	Unterabschnitt	262							
			57.151,16*	57.151,16*	57.151,16*	0,00*	57.400,00*	516,65+ 267,81-	
Summe	Abschnitt	26							
			57.151,16*	57.151,16*	57.151,16*	0,00*	57.400,00*	516,65+ 267,81-	
27	Erwachsenenbildung								
270	Volkshochschulen								
1/270000-757000		27							
	Lfd Transfzlg; KBW		160,00	160,00	160,00	0,00	200,00	40,00+	
Summe	Unterabschnitt	270							
			160,00*	160,00*	160,00*	0,00*	200,00*	40,00+ 0,00-	
273	Volksbüchereien								
1/273000-757000		27							
	Lfd Transfzlg; Öffentl Bücherei		320,00	320,00	320,00	0,00	300,00	20,00-	
Summe	Unterabschnitt	273							
			320,00*	320,00*	320,00*	0,00*	300,00*	0,00+ 20,00-	
Summe	Abschnitt	27							
			480,00*	480,00*	480,00*	0,00*	500,00*	40,00+ 20,00-	
Summe	Gruppe	2							
			721.346,29*	721.346,29*	721.006,29*	340,00*	715.900,00*	2.216,62+ 7.662,91-	

Ordentlicher Haushalt		Einnahmen		Gruppe 3 Kunst, Kultur und Kultus					
Voranschlagstelle HH/Ans./Post	Bezeichnung	QU	Anf. Reste	Lfd. Soll	Ges. Soll (Sp3+Sp4)	Ges. Ist	Schl. Rest	Voranschl.	günstiger ungünst.
1	2	3	4	5	6	7	8	9	
32	Musik und darstellende Kunst								
320	Ausbildung in Musik u. darst. Kunst								
2/320000+817700	Kostenersätze für Musikschüler	13		9.350,00	9.350,00	9.350,00	0,00	9.400,00	50,00-
2/320000+829900	Vergütungen VB Stadler	18		2.871,57	2.871,57	2.871,57	0,00	2.900,00	28,43-
Summe	Unterabschnitt	320		12.221,57*	12.221,57*	12.221,57*	0,00*	12.300,00*	0,00+ 78,43-
322	Maßnahmen zur Förderung der Musikpflege								
Summe	Unterabschnitt	322		0,00*	0,00*	0,00*	0,00*	0,00*	0,00+ 0,00-

Ordentlicher Haushalt A u s g a b e n**Gruppe 3 Kunst,Kultur und Kultus**

Voranschlagstelle HH/Ans./Post	Bezeichnung	QU Anf.Reste	Lfd. Soll	Ges. Soll (Sp3+Sp4)	Ges. Ist	Schl. Rest	Voranschl.	günstiger ungünst.
1	2	3	4	5	6	7	8	9
32	Musik und darstellende Kunst							
320	Ausbildung in Musik u. darst. Kunst							
1/320000-511000	LMS; Geldbezüge der VB II	20	18.686,36	18.686,36	18.686,36	0,00	18.100,00	586,36-
1/320000-523000	Geldbezüge d.nicht ganzj.besch.Arb.	20	265,82	265,82	265,82	0,00	300,00	34,18+
1/320000-560000	Reisegebühren	20	28,00	28,00	28,00	0,00	0,00	28,00-
1/320000-565000	Mehrleistungsvergütungen	20	329,46	329,46	329,46	0,00	300,00	29,46-
1/320000-580000	DG-Beiträge z. Ausgleichsf. für FamBeih.	20	878,49	878,49	878,49	0,00	900,00	21,51+
1/320000-581000	Sonstige DG-Beiträge zur soz. Sicherheit	20	4.121,08	4.121,08	4.121,08	0,00	4.100,00	21,08-
1/320000-581100	Sonst.DG-Beitr.z.soz.Sicherh.(MV-Beitr.)	20	175,59	175,59	175,59	0,00	200,00	24,41+
1/320000-581200	Sonst.DG-Beitr.(Pensionskassenbeitr.VB)	20	179,37	179,37	179,37	0,00	200,00	20,63+
1/320000-590000	Freiwillige Sozialleistungen (nur Barl.)	20	309,44	309,44	309,44	0,00	300,00	9,44-
1/320000-600000	LMS, Strom	24	3.516,16	3.516,16	3.516,16	0,00	3.500,00	16,16-
1/320000-642000	LMS, Beratungskosten	24	210,20	210,20	210,20	0,00	200,00	10,20-
1/320000-670000	LMS, Versicherungen	24	537,80	537,80	537,80	0,00	500,00	37,80-
1/320000-700100	LMS-neu, Mietzins (Schloss)	24	8.829,27	8.829,27	8.829,27	0,00	8.800,00	29,27-
1/320000-700800	LMS/Melodium, Betriebskosten	24	11.061,86	11.061,86	11.061,86	0,00	11.200,00	138,14+
1/320000-700810	LMS, Verwaltungskostenpauschale	24	3.678,46	3.678,46	3.678,46	0,00	3.700,00	21,54+
1/320000-720700	Kostenbeiträge (Ersätze) LMS	24	550,00	550,00	550,00	0,00	600,00	50,00+
1/320000-728000	Musikschule, Sonstige Ausgaben	24	9,95	9,95	9,95	0,00	0,00	9,95-
1/320000-757000	Musikschule, Lfd. Transferzahlungen	27	8.000,00	8.000,00	8.000,00	0,00	8.000,00	0,00+
Summe Unterabschnitt	320		61.367,31*	61.367,31*	61.367,31*	0,00*	60.900,00*	310,41+ 777,72-
322	Maßnahmen zur Förderung der Musikpflege							
1/322000-757200	TransferzahlganPrivateOrg.(Musikverein)	27	6.658,00	6.658,00	6.658,00	0,00	6.700,00	42,00+
Summe Unterabschnitt	322		6.658,00*	6.658,00*	6.658,00*	0,00*	6.700,00*	42,00+ 0,00-

Ordentlicher Haushalt		A u s g a b e n		Gruppe 3 Kunst,Kultur und Kultus					
Voranschlagstelle HH/Ans./Post	Bezeichnung	QU Anf.Reste	Lfd. Soll	Ges. Soll (Sp3+Sp4)	Ges. Ist	Schl. Rest	Voranschl.	günstiger ungünst.	
1	2	3	4	5	6	7	8	9	
324	Maßnahmen zur Förderung d. darst. Kunst								
1/324000-757000	Lfd. TZ an priv. Org.o.Erwerb. (Theaterg)	27	160,00	160,00	160,00	0,00	200,00	40,00+	
	Summe Unterabschnitt	324		160,00*	160,00*	160,00*	0,00*	200,00*	
	Summe Abschnitt	32						392,41+	
			68.185,31*	68.185,31*	68.185,31*	0,00*	67.800,00*	777,72-	
36	Heimatkpflege								
360	Heimatismuseen								
1/360000-346000	Rückzahlg V Investdarlehen; G-V-Pbch-Aus	65	7.320,40	7.320,40	7.320,40	0,00	7.300,00	20,40-	
1/360000-401000	Wirtschaftsgueter D.Umlaufvermoegens	23	620,70	620,70	620,70	0,00	600,00	20,70-	
1/360000-454000	Reinigungsmittel	23	799,92	799,92	799,92	0,00	800,00	0,08+	
1/360000-457000	BKM+Kometor, Druckwerke	23	1.451,78	1.451,78	1.451,78	0,00	1.400,00	51,78-	
1/360000-457100	Kometor, Druckwerke	23	2.470,00	2.470,00	2.470,00	0,00	2.500,00	30,00+	
1/360000-511000	Schlossmuseum+Kometor, VB II	20	254,72	254,72	254,72	0,00	100,00	154,72-	
1/360000-522000	Geldbezüge d.nicht ganzj.besch.Angest.	20	16.060,00	16.060,00	16.060,00	0,00	15.500,00	560,00-	
1/360000-560000	BKM+Kometor, Reisegebühren	20	23,50	23,50	23,50	0,00	0,00	23,50-	
1/360000-580000	BKM+Kometor; Dgb FBH-Ausglf.	20	208,06	208,06	208,06	0,00	200,00	8,06-	
1/360000-581000	BKM+Kometor; Dgb-Sv	20	2.331,45	2.331,45	2.331,45	0,00	2.000,00	331,45-	
1/360000-581100	Sonst.DG-Beitr.z.soz.Sicherh.(MV-Beitr.)	20	229,93	229,93	229,93	0,00	200,00	29,93-	
1/360000-590000	BKM+Kometor, Freiw. Sozialleistungen	20	9,24	9,24	9,24	0,00	0,00	9,24-	
1/360000-600000	Strom Schlossmuseum	24	5.180,30	5.180,30	5.180,30	0,00	5.200,00	19,70+	
1/360000-600100	Strom, Kometor	24	3.034,77	3.034,77	3.034,77	0,00	3.000,00	34,77-	
1/360000-600200	Stromkosten, ehem. Bezirksgericht	24	83,33	83,33	83,33	0,00	100,00	16,67+	
1/360000-601000	Kometor, Brennstoffe	24	1.714,06	1.714,06	1.714,06	0,00	1.100,00	614,06-	
1/360000-614000	Instandhaltung von Gebaeuden	24	1.767,21	1.767,21	1.767,21	0,00	500,00	1.267,21-	
1/360000-616000	Instandh.von Maschinen und masch.Anlagen	24	1.009,60	1.009,60	1.009,60	0,00	1.000,00	9,60-	
1/360000-618000	Instandhaltung von Sonst. Anlagen	24	80,83	80,83	80,83	0,00	200,00	119,17+	
	Übertrag							185,62+	
			44.649,80	44.649,80	44.649,80	0,00	41.700,00	3.135,42-	

Ordentlicher Haushalt		Einnahmen		Gruppe 3 Kunst, Kultur und Kultus					
Voranschlagstelle HH/Ans./Post	Bezeichnung	QU	Anf. Reste	Lfd. Soll	Ges. Soll (Sp3+Sp4)	Ges. Ist	Schl. Rest	Voranschl.	günstiger ungünst.
1	2		3	4	5	6	7	8	9
	Übertrag			17.508,12	17.508,12	17.508,12	0,00	17.100,00	477,22+ 69,10-

Summe	Teilabschnitt	3600		17.508,12*	17.508,12*	17.508,12*	0,00*	17.100,00*	477,22+ 69,10-
--------------	----------------------	-------------	--	-------------------	-------------------	-------------------	--------------	-------------------	---------------------------

2/360210+861000		15	20.000,00						
Lfd. TZ von Land, Zwfinanzierg	Kometor			0,00	20.000,00	20.000,00	0,00	0,00	0,00+
Summe	Teilabschnitt	36021	20.000,00*	0,00*	20.000,00*	20.000,00*	0,00*	0,00*	0,00+
Summe	Teilabschnitt	3602	20.000,00*	0,00*	20.000,00*	20.000,00*	0,00*	0,00*	0,00+

Ordentlicher Haushalt		A u s g a b e n		Gruppe 3 Kunst,Kultur und Kultus				
Voranschlagstelle HH/Ans./Post	Bezeichnung	QU Anf.Reste	Lfd. Soll	Ges. Soll (Sp3+Sp4)	Ges. Ist	Schl. Rest	Voranschl.	günstiger ungünst.
1	2	3	4	5	6	7	8	9
	Übertrag		44.649,80	44.649,80	44.649,80	0,00	41.700,00	185,62+ 3.135,42-
1/360000-618100	Kometor, Instandhaltung von sonst. Anlag	24	6.485,45	6.485,45	6.184,62	300,83	6.200,00	285,45-
1/360000-630000	Sonderausstellung, Postdienste	24	706,99	706,99	706,99	0,00	700,00	6,99-
1/360000-642000	Schlossmuseum, Beratungskosten	24	175,17	175,17	175,17	0,00	200,00	24,83+
1/360000-650000	Darlehenszinsen; G-V-Pbch-Ausstellung	25	433,07	433,07	433,07	0,00	400,00	33,07-
1/360000-670000	Schlossmuseum; Versicherung	24	1.557,88	1.557,88	1.557,88	0,00	1.600,00	42,12+
1/360000-670100	Kometor, Versicherungen	24	844,55	844,55	844,55	0,00	800,00	44,55-
1/360000-700100	Schlossmuseum, Mietzinse	24	12.091,75	12.091,75	12.091,75	0,00	12.100,00	8,25+
1/360000-700500	Mietzins; AudioGuide	24	289,00	289,00	289,00	0,00	300,00	11,00+
1/360000-700800	Schlossmuseum, Betriebskosten	24	12.811,57	12.811,57	12.811,57	0,00	13.000,00	188,43+
1/360000-700810	Schlossmuseum, Verwaltungskostenpauschal	24	4.995,55	4.995,55	4.995,55	0,00	5.000,00	4,45+
1/360000-710000	Öffentliche Abgaben, ohne Geb. gem.FAG.	24	16,38	16,38	16,38	0,00	0,00	16,38-
1/360000-711100	Kometor, Gebühren f.d.Ben.v. Gemeindeein	24	496,42	496,42	496,42	0,00	500,00	3,58+
1/360000-728000	Bkm; Entgelte F Sonst Leistungen von Fir	24	4.683,47	4.683,47	4.683,47	0,00	4.700,00	16,53+
1/360000-728110	Entgelte für sonst.Leistungen (Führungen	24	875,00	875,00	875,00	0,00	1.000,00	125,00+
1/360000-729900	Bkm; Vergütungen	24	4.568,12	4.568,12	4.568,12	0,00	4.600,00	31,88+
1/360000-729910	Kometor - Vergütungen	24	2.379,26	2.379,26	2.379,26	0,00	2.400,00	20,74+
1/360000-757000	Lfd.TZanpriv.Org.ohneErwerbszw. (BezHV.)	27	324,00	324,00	324,00	0,00	300,00	24,00-
Summe Teilabschnitt	3600		98.383,43*	98.383,43*	98.082,60*	300,83*	95.500,00*	662,43+ 3.545,86-
Summe Teilabschnitt	36021		0,00*	0,00*	0,00*	0,00*	0,00*	0,00+ 0,00-
Summe Teilabschnitt	3602		0,00*	0,00*	0,00*	0,00*	0,00*	0,00+ 0,00-

Ordentlicher Haushalt		A u s g a b e n		Gruppe 3 Kunst,Kultur und Kultus						
Voranschlagstelle HH/Ans./Post	Bezeichnung	QU Anf.Reste	Lfd. Soll	Ges. Soll (Sp3+Sp4)	Ges. Ist	Schl. Rest	Voranschl.	günstiger ungünst.		
1	2	3	4	5	6	7	8	9		
Summe	Teilabschnitt	36031		0,00*	0,00*	0,00*	0,00*	0,00*	0,00+	
Summe	Teilabschnitt	3603		0,00*	0,00*	0,00*	0,00*	0,00*	0,00+	
Summe	Unterabschnitt	360		98.383,43*	98.383,43*	98.082,60*	300,83*	95.500,00*	662,43+ 3.545,86-	
362	Denkmalpflege									
1/362000-619000		24								
	Denkmalpflege Instdhltg V. Sonderanlagen		578,04	578,04	578,04	0,00	600,00		21,96+	
Summe	Unterabschnitt	362		578,04*	578,04*	578,04*	0,00*	600,00*	21,96+ 0,00-	
363	Altstadterhaltung und Ortsbildpflege									
1/363000-778100		44								
	Kap.Trsfzlg. Priv. Haush.- Fassadenpreis		300,00	300,00	300,00	0,00	300,00		0,00+	
Summe	Unterabschnitt	363		300,00*	300,00*	300,00*	0,00*	300,00*	0,00+ 0,00-	
369	Sonstige Einrichtungen und Maßnahmen									
1/369000-729000		24								
	Feiern und Feste		2.770,07	2.770,07	2.770,07	0,00	2.400,00		370,07-	
1/369000-729900		24								
	Feiern U Feste; Vergütungen Bauhofauftei		778,67	778,67	778,67	0,00	800,00		21,33+	
1/369000-757000		27								
	Lfd. TZ an priv. Org. (Goldhaubengruppe)		400,00	400,00	400,00	0,00	400,00		0,00+	
Summe	Teilabschnitt	3690		3.948,74*	3.948,74*	3.948,74*	0,00*	3.600,00*	21,33+ 370,07-	
1/369100-600000		24								
	Weihnachtsbeleuchtung; Stromkosten		1.746,77	1.746,77	1.746,77	0,00	1.700,00		46,77-	
1/369100-728000		24								
	Weihnachtsbel; Entgelte F Sonst Leistung		799,11	799,11	799,11	0,00	600,00		199,11-	
1/369100-729900		24								
	Weihnachtsbel; Vergütungen Bauhofaufteil		6.566,07	6.566,07	6.566,07	0,00	6.600,00		33,93+	
Summe	Teilabschnitt	3691		9.111,95*	9.111,95*	9.111,95*	0,00*	8.900,00*	33,93+ 245,88-	
Summe	Unterabschnitt	369		13.060,69*	13.060,69*	13.060,69*	0,00*	12.500,00*	55,26+ 615,95-	
Summe	Abschnitt	36		112.322,16*	112.322,16*	112.021,33*	300,83*	108.900,00*	739,65+ 4.161,81-	

Ordentlicher Haushalt		Einnahmen		Gruppe 3 Kunst, Kultur und Kultus					
Voranschlagstelle HH/Ans./Post	Bezeichnung	QU	Anf. Reste	Lfd. Soll	Ges. Soll (Sp3+Sp4)	Ges. Ist	Schl. Rest	Voranschl.	günstiger ungünst.
1	2	3	4	5	6	7	8	9	
38	Sonstige Kulturpflege								
380	Einrichtungen der Kulturpflege								
2/380000+803000		18							
	Erlöse aus Heimatbuchverkauf			33,00	33,00	33,00	0,00	0,00	33,00+
Summe	Unterabschnitt	380		33,00*	33,00*	33,00*	0,00*	0,00*	33,00+ 0,00-
381	Maßnahmen der Kulturpflege								
2/381000+803000		18							
	Erlös Buchverkauf "Peuerbach Die Stadt"			87,20	87,20	87,20	0,00	0,00	87,20+
Summe	Unterabschnitt	381		87,20*	87,20*	87,20*	0,00*	0,00*	87,20+ 0,00-
Summe	Abschnitt	38		120,20*	120,20*	120,20*	0,00*	0,00*	120,20+ 0,00-
Summe	Gruppe	3	26.000,00*	31.539,89*	57.539,89*	57.539,89*	0,00*	31.100,00*	597,42+ 157,53-

Ordentlicher Haushalt		E i n n a h m e n		Gruppe 4 Soziale Wohlfahrt und Wohnbauförderung					
Voranschlagstelle HH/Ans./Post	Bezeichnung	QU Anf.Reste	Lfd. Soll	Ges. Soll (Sp3+Sp4)	Ges. Ist	Schl. Rest	Voranschl.	günstiger ungünst.	
1	2	3	4	5	6	7	8	9	
41	Allgemeine öffentliche Wohlfahrt								
419	Sonstige Einrichtungen und Maßnahmen								
2/419000+868000	Öffentl. Wohlfahrt, Straf gelder	16	50,00	50,00	50,00	0,00	0,00	50,00+	
Summe	Unterabschnitt	419		50,00*	50,00*	50,00*	0,00*	50,00+ 0,00-	
Summe	Abschnitt	41		50,00*	50,00*	50,00*	0,00*	50,00+ 0,00-	
42	Freie Wohlfahrt								
423	Essen auf Rädern								
2/423000+817000	Essen auf Rädern, Kosten ersätze	13	32,70	32,70	32,70	0,00	0,00	32,70+	
Summe	Unterabschnitt	423		32,70*	32,70*	32,70*	0,00*	32,70+ 0,00-	
425	Entwicklungshilfe im Ausland								
Summe	Unterabschnitt	425		0,00*	0,00*	0,00*	0,00*	0,00+ 0,00-	
Summe	Abschnitt	42		32,70*	32,70*	32,70*	0,00*	32,70+ 0,00-	
43	Jugendwohlfahrt								
439	Sonstige Einrichtungen und Maßnahmen								
Summe	Unterabschnitt	439		0,00*	0,00*	0,00*	0,00*	0,00+ 0,00-	
Summe	Abschnitt	43		0,00*	0,00*	0,00*	0,00*	0,00+ 0,00-	
Summe	Gruppe	4		82,70*	82,70*	82,70*	0,00*	82,70+ 0,00-	

Ordentlicher Haushalt		Einnahmen		Gruppe 5 Gesundheit				
Voranschlagstelle HH/Ans./Post	Bezeichnung	QU Anf.Reste	Lfd. Soll	Ges. Soll (Sp3+Sp4)	Ges. Ist	Schl. Rest	Voranschl.	günstiger ungünst.
1	2	3	4	5	6	7	8	9
51	Gesundheitsdienst							
510	Medizinische Bereichversorgung							
2/510000+861000	Gesunde Gemeinde, Tranzfahlg Land OÖ	15	780,00	780,00	780,00	0,00	800,00	20,00-
Summe	Unterabschnitt	510		780,00*	780,00*	780,00*	0,00*	20,00-
Summe	Abschnitt	51		780,00*	780,00*	780,00*	0,00*	20,00-
52	Umweltschutz							
522	Reinhaltung der Luft							
5220	Umweltförderung							
Summe	Unterabschnitt	522		0,00*	0,00*	0,00*	0,00*	0,00-
528	Tierkörperbeseitigung							
Summe	Unterabschnitt	528		0,00*	0,00*	0,00*	0,00*	0,00-
Summe	Abschnitt	52		0,00*	0,00*	0,00*	0,00*	0,00-
53	Rettungs- und Warndienste							
530	Rettungsdienste							
Summe	Unterabschnitt	530		0,00*	0,00*	0,00*	0,00*	0,00-
Summe	Abschnitt	53		0,00*	0,00*	0,00*	0,00*	0,00-

Ordentlicher Haushalt		Einnahmen		Gruppe 5 Gesundheit						
Voranschlagstelle HH/Ans./Post	Bezeichnung	QU Anf. Reste	Lfd. Soll	Ges. Soll (Sp3+Sp4)	Ges. Ist	Schl. Rest	Voranschl.	günstiger ungünst.		
1	2	3	4	5	6	7	8	9		
56	Krankenanstalten anderer Rechtsträger									
562	Sprengelbeiträge									
2/562000+828000	Rückersätze Ausgaben (Krankenanstbeitr.)	18	44.236,00	44.236,00	44.236,00	0,00	44.200,00	36,00+		
Summe	Unterabschnitt	562	44.236,00*	44.236,00*	44.236,00*	0,00*	44.200,00*	36,00+	0,00-	
Summe	Abschnitt	56	44.236,00*	44.236,00*	44.236,00*	0,00*	44.200,00*	36,00+	0,00-	
Summe	Gruppe	5	45.016,00*	45.016,00*	45.016,00*	0,00*	45.000,00*	36,00+	20,00-	

Ordentlicher Haushalt		A u s g a b e n		Gruppe 5 Gesundheit						
Voranschlagstelle HH/Ans./Post	Bezeichnung	QU Anf.Reste	Lfd. Soll	Ges. Soll (Sp3+Sp4)	Ges. Ist	Schl. Rest	Voranschl.	günstiger ungünst.		
1	2	3	4	5	6	7	8	9		
56	Krankenanstalten anderer Rechtsträger									
562	Sprengelbeiträge									
1/562000-751000		26								
	Krankenanstaltsbeitrag		428.735,00	428.735,00	428.735,00	0,00	428.700,00		35,00-	
Summe	Unterabschnitt	562	428.735,00*	428.735,00*	428.735,00*	0,00*	428.700,00*		0,00+ 35,00-	
Summe	Abschnitt	56	428.735,00*	428.735,00*	428.735,00*	0,00*	428.700,00*		0,00+ 35,00-	
Summe	Gruppe	5	463.123,83*	463.123,83*	463.123,83*	0,00*	463.400,00*		406,45+ 130,28-	

Ordentlicher Haushalt		Einnahmen		Gruppe 6 Straßen- und Wasserbau, Verkehr					
Voranschlagstelle HH/Ans./Post	Bezeichnung	QU Anf.Reste	Lfd. Soll	Ges. Soll (Sp3+Sp4)	Ges. Ist	Schl. Rest	Voranschl.	günstiger ungünst.	
1	2	3	4	5	6	7	8	9	
61	Straßenbau								
612	Gemeindestraßen								
2/612000+001000	Verkauf Oeffentliches Gut	30	645,00	645,00	645,00	0,00	600,00	45,00+	
2/612000+817000	Gemeindestrassen; Kostnersaetze	13	305,00	305,00	305,00	0,00	300,00	5,00+	
2/612000+850000	Verkehrsflächenbeiträge	10	28.623,96	28.623,96	28.623,96	0,00	28.600,00	23,96+	
2/612000+865000	Gemeindestrassen; Lfd Transferzahlungen	16	102,13	102,13	102,13	0,00	100,00	2,13+	
2/612000+868000	Organmandate auf Gemeindestrassen	16	18.354,00	18.354,00	18.354,00	0,00	21.000,00	2.646,00-	
Summe	Unterabschnitt 612		48.030,09*	48.030,09*	48.030,09*	0,00*	50.600,00*	76,09+ 2.646,00-	
616	Sonstige Straßen und Wege								
6160	Konkurrenzstraßen								
Summe	Unterabschnitt 616		0,00*	0,00*	0,00*	0,00*	0,00*	0,00+ 0,00-	
617	Bauhöfe								
2/617000+817000	Bauhof; Kostenersätze	13	10.707,85	10.707,85	10.707,85	0,00	10.400,00	307,85+	
2/617000+817100	Bauhof, Kostenersätze für Bühnenverleih	13	612,00	612,00	612,00	0,00	600,00	12,00+	
2/617000+824000	Miete Bauhof	14	5.106,25	5.106,25	5.106,25	0,00	5.100,00	6,25+	
2/617000+824100	Betriebskosten Bauhof	14	1.310,36	1.310,36	1.310,36	0,00	1.300,00	10,36+	
2/617000+829000	Bauhof; Sonstige Einnahmen	18	554,30	554,30	554,30	0,00	600,00	45,70-	
2/617000+829900	Sonst Einnahmen; Vergütungen Bauhof	18	190.098,86	190.098,86	190.098,86	0,00	190.100,00	1,14-	
	Übertrag		208.389,62	208.389,62	208.389,62	0,00	208.100,00	336,46+ 46,84-	

Ordentlicher Haushalt		A u s g a b e n		Gruppe 6 Straßen- und Wasserbau, Verkehr					
Voranschlagstelle HH/Ans./Post	Bezeichnung	QU Anf.Reste	Lfd. Soll	Ges. Soll (Sp3+Sp4)	Ges. Ist	Schl. Rest	Voranschl.	günstiger ungünst.	
1	2	3	4	5	6	7	8	9	
61	Straßenbau								
612	Gemeindestraßen								
1/612000-346000		65							
	Rückzahlg V Investitdarl an Kreditinstitut		10.992,58	10.992,58	10.992,58	0,00	11.000,00	7,42+	
1/612000-400000		23							
	Gdestraßen, Geringw. Wg. d.Anlage		0,00	0,00	0,00	0,00	1.000,00	1.000,00+	
1/612000-611000		24							
	Instandhaltung Gemeindestraßen		34.951,83	34.951,83	34.951,83	0,00	35.000,00	48,17+	
1/612000-611010		24							
	Gemeindestraßen, Straßenmarkierung		2.413,20	2.413,20	2.413,20	0,00	2.400,00	13,20-	
1/612000-611020		24							
	Gemeindestraßen Böschungsmähen		3.535,70	3.535,70	3.535,70	0,00	3.500,00	35,70-	
1/612000-650000		25							
	Darlehenszinsen		938,47	938,47	938,47	0,00	900,00	38,47-	
1/612000-728000		24							
	Entgelte für sonstige Leistungen		5.949,24	5.949,24	5.949,24	0,00	5.900,00	49,24-	
1/612000-728100		24							
	Gemeindestrassen; Vermessungskosten		810,00	810,00	810,00	0,00	800,00	10,00-	
1/612000-729900		24							
	Gemeindestrassen; Vergütungen Bauhofauft		47.211,15	47.211,15	47.211,15	0,00	47.200,00	11,15-	
	Summe Unterabschnitt 612		106.802,17*	106.802,17*	106.802,17*	0,00*	107.700,00*	1.055,59+ 157,76-	
616	Sonstige Straßen und Wege								
6160	Konkurrenzstraßen								
1/616000-752000		26							
	Lfd. TZ an Wegeerhaltungsverband		6.972,00	6.972,00	6.972,00	0,00	7.000,00	28,00+	
	Summe Unterabschnitt 616		6.972,00*	6.972,00*	6.972,00*	0,00*	7.000,00*	28,00+ 0,00-	
617	Bauhöfe								
1/617000-401000		23							
	BAUHOF; GWG des UMLAUFVERMOEGENS		2.073,25	2.073,25	2.073,25	0,00	2.000,00	73,25-	
1/617000-452000		23							
	Bauhof; Treibstoffe		10.123,86	10.123,86	10.123,86	0,00	10.100,00	23,86-	
1/617000-454000		23							
	Bauhof; Reinigungsmittel		146,88	146,88	146,88	0,00	100,00	46,88-	
1/617000-511000		20							
	Bauhof Loehne Vb II		154.129,04	154.129,04	154.129,04	0,00	154.200,00	70,96+	
1/617000-560000		20							
	Reisegebühren		151,34	151,34	151,34	0,00	200,00	48,66+	
1/617000-565000		20							
	Mehrleistungsvergütung		6.147,60	6.147,60	6.147,60	0,00	5.600,00	547,60-	
1/617000-569000		20							
	Sonstige Nebengebuehren		3.652,81	3.652,81	3.652,81	0,00	3.600,00	52,81-	
	Übertrag		176.424,78	176.424,78	176.424,78	0,00	175.800,00	119,62+ 744,40-	

Ordentlicher Haushalt Einnahmen

Gruppe 6 Straßen- und Wasserbau, Verkehr

Voranschlagstelle HH/Ans./Post	Bezeichnung	QU Anf. Reste	Lfd. Soll	Ges. Soll (Sp3+Sp4)	Ges. Ist	Schl. Rest	Voranschl.	günstiger ungünst.
1	2	3	4	5	6	7	8	9
	Übertrag		208.389,62	208.389,62	208.389,62	0,00	208.100,00	336,46+ 46,84-

Summe	Unterabschnitt	617	208.389,62*	208.389,62*	208.389,62*	0,00*	208.100,00*	336,46+ 46,84-
Summe	Abschnitt	61	256.419,71*	256.419,71*	256.419,71*	0,00*	258.700,00*	412,55+ 2.692,84-

Ordentlicher Haushalt		A u s g a b e n		Gruppe 6 Straßen- und Wasserbau, Verkehr					
Voranschlagstelle HH/Ans./Post	Bezeichnung	QU	Anf. Reste	Lfd. Soll	Ges. Soll (Sp3+Sp4)	Ges. Ist	Schl. Rest	Voranschl.	günstiger ungünst.
1	2		3	4	5	6	7	8	9
	Übertrag			176.424,78	176.424,78	176.424,78	0,00	175.800,00	119,62+ 744,40-
1/617000-580000	DG-Beiträge z. Ausgleichsf. für FamBeih.	20		6.813,21	6.813,21	6.813,21	0,00	6.900,00	86,79+
1/617000-581000	Dgb Sv	20		34.808,43	34.808,43	34.808,43	0,00	34.800,00	8,43-
1/617000-581100	Sonst. DG-Beitr. z. soz. Sicherh. (MV-Beitr.)	20		181,70	181,70	181,70	0,00	200,00	18,30+
1/617000-581200	Pensionskassenbeiträge VB (ÖPAG)	20		2.301,46	2.301,46	2.301,46	0,00	2.300,00	1,46-
1/617000-590000	Frw. Sozialleistungen	20		1.410,00	1.410,00	1.410,00	0,00	1.400,00	10,00-
1/617000-600000	Bauhof; Stromkosten	24		870,30	870,30	870,30	0,00	900,00	29,70+
1/617000-601000	Bauhof; Brennstoffe	24		7.608,92	7.608,92	7.608,92	0,00	7.600,00	8,92-
1/617000-614000	Bauhof; Gebäudeinstandhaltung	24		694,88	694,88	694,88	0,00	700,00	5,12+
1/617000-617000	Bauhof; Instandhaltg V Fahrzeugen	24		18.500,02	18.500,02	18.500,02	0,00	18.500,00	0,02-
1/617000-618000	Bauhof; Instandhltg Sonst Anlagen	24		5,15	5,15	5,15	0,00	0,00	5,15-
1/617000-631000	Bauhof; Telefongebuehren	24		647,41	647,41	647,41	0,00	700,00	52,59+
1/617000-642000	Bauhof; Beratungskosten	24		201,79	201,79	201,79	0,00	200,00	1,79-
1/617000-670000	Bauhof; Versicherungen	24		1.507,03	1.507,03	1.507,03	0,00	1.500,00	7,03-
1/617000-670100	Bauhof; Versicherung Fahrzeuge	24		3.175,19	3.175,19	3.175,19	0,00	3.200,00	24,81+
1/617000-710000	Bauhof; Öffentliche Abgaben	24		90,08	90,08	90,08	0,00	100,00	9,92+
1/617000-710100	Bauhof; Öffentl Abgaben Fahrzeuge	24		799,20	799,20	799,20	0,00	800,00	0,80+
1/617000-711000	Gebühren F Benützg Gdeeinrichtg; Bauhof	24		2.558,67	2.558,67	2.558,67	0,00	2.600,00	41,33+
1/617000-728000	Bauhof; Entgelte F Sonst Leistungen V Fi	24		954,39	954,39	954,39	0,00	1.000,00	45,61+
1/617000-729900	Vergütung VB Stadler (LMS)	24		75,57	75,57	75,57	0,00	100,00	24,43+
Summe	Unterabschnitt	617		259.628,18*	259.628,18*	259.628,18*	0,00*	259.300,00*	459,02+ 787,20-
Summe	Abschnitt	61		373.402,35*	373.402,35*	373.402,35*	0,00*	374.000,00*	1.542,61+ 944,96-

Ordentlicher Haushalt		Einnahmen		Gruppe 6 Straßen- und Wasserbau, Verkehr				
Voranschlagstelle HH/Ans./Post	Bezeichnung	QU Anf.Reste	Lfd. Soll	Ges. Soll (Sp3+Sp4)	Ges. Ist	Schl. Rest	Voranschl.	günstiger ungünst.
1	2	3	4	5	6	7	8	9
63	Schutzwasserbau							
631	Konkurrenzgewässer							
Summe	Unterabschnitt	631		0,00*	0,00*	0,00*	0,00*	0,00+ 0,00-
639	Sonstige Einrichtungen und Maßnahmen							
Summe	Unterabschnitt	639		0,00*	0,00*	0,00*	0,00*	0,00+ 0,00-
Summe	Abschnitt	63		0,00*	0,00*	0,00*	0,00*	0,00+ 0,00-
65	Schienenverkehr							
650	Eisenbahnen							
Summe	Unterabschnitt	650		0,00*	0,00*	0,00*	0,00*	0,00+ 0,00-
Summe	Abschnitt	65		0,00*	0,00*	0,00*	0,00*	0,00+ 0,00-
69	Verkehr, Sonstiges							
690	OÖ Verkehrsverbund							
2/690000+810000		13						
	Leistungserlöse (Schnupperticket)		602,00	602,00	602,00	0,00	600,00	2,00+
2/690000+860000		15						
	Regionalv., Bundeszuschuss (Schnupperti)		202,34	202,34	202,34	0,00	200,00	2,34+
Summe	Unterabschnitt	690		804,34*	804,34*	804,34*	0,00*	4,34+ 0,00-
Summe	Abschnitt	69		804,34*	804,34*	804,34*	0,00*	4,34+ 0,00-
Summe	Gruppe	6		257.224,05*	257.224,05*	257.224,05*	0,00*	416,89+ 2.692,84-

Ordentlicher Haushalt		A u s g a b e n		Gruppe 6 Straßen- und Wasserbau, Verkehr					
Voranschlagstelle HH/Ans./Post	Bezeichnung	QU Anf.Reste	Lfd. Soll	Ges. Soll (Sp3+Sp4)	Ges. Ist	Schl. Rest	Voranschl.	günstiger ungünst.	
1	2	3	4	5	6	7	8	9	
63	Schutzwasserbau								
631	Konkurrenzgewässer								
1/631000-729000	Ortsbach	24	44,80	44,80	44,80	0,00	0,00	44,80-	
1/631000-729900	Ortsbach; Vergütungen; Bauhofaufteilung	24	2.300,93	2.300,93	2.300,93	0,00	2.300,00	0,93-	
1/631000-771000	Ortsbach, Transferzahlg Gewässerbezirk	43	478,80	478,80	478,80	0,00	500,00	21,20+	
Summe	Unterabschnitt	631	2.824,53*	2.824,53*	2.824,53*	0,00*	2.800,00*	21,20+ 45,73-	
639	Sonstige Einrichtungen und Maßnahmen								
1/639000-774000	Hochwasserschutzverb, Kaptransferzahlg	43	265,30	265,30	265,30	0,00	300,00	34,70+	
Summe	Unterabschnitt	639	265,30*	265,30*	265,30*	0,00*	300,00*	34,70+ 0,00-	
Summe	Abschnitt	63	3.089,83*	3.089,83*	3.089,83*	0,00*	3.100,00*	55,90+ 45,73-	
65	Schienenverkehr								
650	Eisenbahnen								
1/650000-755000	Lfd. TZ an Unternehmungen (LILLO)	27	300,00	300,00	300,00	0,00	300,00	0,00+	
Summe	Unterabschnitt	650	300,00*	300,00*	300,00*	0,00*	300,00*	0,00+ 0,00-	
Summe	Abschnitt	65	300,00*	300,00*	300,00*	0,00*	300,00*	0,00+ 0,00-	
69	Verkehr, Sonstiges								
690	OÖ Verkehrsverbund								
1/690000-728000	Radfahrberatung Sonst.Ausgaben	24	864,00	864,00	864,00	0,00	900,00	36,00+	
1/690000-751000	LfdTransferzahlgLand (Verkehrsverbund)	26	6.588,00	6.588,00	6.588,00	0,00	6.600,00	12,00+	
1/690000-768000	Sonstige Lfd. TZ (Schnupperticket)	27	724,80	724,80	724,80	0,00	700,00	24,80-	
Summe	Unterabschnitt	690	8.176,80*	8.176,80*	8.176,80*	0,00*	8.200,00*	48,00+ 24,80-	
Summe	Abschnitt	69	8.176,80*	8.176,80*	8.176,80*	0,00*	8.200,00*	48,00+ 24,80-	
Summe	Gruppe	6	384.968,98*	384.968,98*	384.968,98*	0,00*	385.600,00*	1.646,51+ 1.015,49-	

Ordentlicher Haushalt Einnahmen

Gruppe 7 Wirtschaftsförderung

Voranschlagstelle HH/Ans./Post	Bezeichnung	QU Anf.Reste	Lfd. Soll	Ges. Soll (Sp3+Sp4)	Ges. Ist	Schl. Rest	Voranschl.	günstiger ungünst.
1	2	3	4	5	6	7	8	9
74	Sonstige Förderung der Land- und Forstw.							
741	Bildung und Beratung							
Summe	Unterabschnitt	741		0,00*	0,00*	0,00*	0,00*	0,00+ 0,00-
742	Produktionsförderung							
Summe	Unterabschnitt	742		0,00*	0,00*	0,00*	0,00*	0,00+ 0,00-
749	Sonstige Einrichtungen und Maßnahmen							
Summe	Unterabschnitt	749		0,00*	0,00*	0,00*	0,00*	0,00+ 0,00-
Summe	Abschnitt	74		0,00*	0,00*	0,00*	0,00*	0,00+ 0,00-
77	Förderung des Tourismus							
771	Maßnahmen zur Förd. d. Fremdenverkehrs							
Summe	Unterabschnitt	771		0,00*	0,00*	0,00*	0,00*	0,00+ 0,00-
Summe	Abschnitt	77		0,00*	0,00*	0,00*	0,00*	0,00+ 0,00-
78	Förderung von Handel, Gewerbe und Ind.							
782	Wirtschaftspolitische Maßnahmen							
Summe	Unterabschnitt	782		0,00*	0,00*	0,00*	0,00*	0,00+ 0,00-

Ordentlicher Haushalt		A u s g a b e n		Gruppe 7 Wirtschaftsförderung					
Voranschlagstelle HH/Ans./Post	Bezeichnung	QU Anf.Reste	Lfd. Soll	Ges. Soll (Sp3+Sp4)	Ges. Ist	Schl. Rest	Voranschl.	günstiger ungünst.	
1	2	3	4	5	6	7	8	9	
74	Sonstige Förderung der Land- und Forstw.								
741	Bildung und Beratung								
1/741000-757000		27							
	Lfd Transfz; Förderbeitr Land- U Forstwi		600,00	600,00	600,00	0,00	1.000,00	400,00+	
	Summe Unterabschnitt	741		600,00*	600,00*	600,00*	1.000,00*	400,00+ 0,00-	
742	Produktionsförderung								
1/742000-768100		27							
	Landw.Produktionsf. (Schotteraktion)		147,84	147,84	147,84	0,00	300,00	152,16+	
	Summe Unterabschnitt	742		147,84*	147,84*	147,84*	300,00*	152,16+ 0,00-	
749	Sonstige Einrichtungen und Maßnahmen								
1/749000-729900		24							
	Pferdemarkt; Vergütungen; Bauhofaufteilu		1.896,61	1.896,61	1.896,61	0,00	1.900,00	3,39+	
	Summe Unterabschnitt	749		1.896,61*	1.896,61*	1.896,61*	1.900,00*	3,39+ 0,00-	
	Summe Abschnitt	74		2.644,45*	2.644,45*	2.644,45*	3.200,00*	555,55+ 0,00-	
77	Förderung des Tourismus								
771	Maßnahmen zur Förd. d. Fremdenverkehrs								
1/771000-729900		24							
	Fremdenverkehr; Vergütungen; Bauhofaufte		2.960,34	2.960,34	2.960,34	0,00	3.000,00	39,66+	
	Summe Unterabschnitt	771		2.960,34*	2.960,34*	2.960,34*	3.000,00*	39,66+ 0,00-	
	Summe Abschnitt	77		2.960,34*	2.960,34*	2.960,34*	3.000,00*	39,66+ 0,00-	
78	Förderung von Handel, Gewerbe und Ind.								
782	Wirtschaftspolitische Maßnahmen								
1/782000-726000		24							
	Mitgliedsbeitrag Inn-Salzach-Euregio		578,24	578,24	578,24	0,00	600,00	21,76+	
	Summe Unterabschnitt	782		578,24*	578,24*	578,24*	600,00*	21,76+ 0,00-	

Ordentlicher Haushalt Einnahmen Gruppe 7 Wirtschaftsförderung

Voranschlagstelle HH/Ans./Post	Bezeichnung	QU Anf.Reste	Lfd. Soll	Ges. Soll (Sp3+Sp4)	Ges. Ist	Schl. Rest	Voranschl.	günstiger ungünst.
1	2	3	4	5	6	7	8	9

789 Sonstige Einrichtungen und Maßnahmen

Summe	Unterabschnitt	789		0,00*	0,00*	0,00*	0,00*	0,00+
Summe	Abschnitt	78		0,00*	0,00*	0,00*	0,00*	0,00-
Summe	Gruppe	7		0,00*	0,00*	0,00*	0,00*	0,00-

Ordentlicher Haushalt		A u s g a b e n		Gruppe 7 Wirtschaftsförderung				
Voranschlagstelle HH/Ans./Post	Bezeichnung	QU Anf.Reste	Lfd. Soll	Ges. Soll (Sp3+Sp4)	Ges. Ist	Schl. Rest	Voranschl.	günstiger ungünst.
1	2	3	4	5	6	7	8	9
789	Sonstige Einrichtungen und Maßnahmen							
1/789000-720100	HR-Nord, Kostenbeiträge INKOBA	24	1.534,23	1.534,23	1.534,23	0,00	1.500,00	34,23-
1/789000-726000	Mitgliedsbeitrag Leaderregion Hausruck-Nor	24	6.004,80	6.004,80	6.004,80	0,00	6.000,00	4,80-
1/789000-755100	Gewerbeförderung (Betriebsgründungsförd)	27	5.267,76	5.267,76	5.267,76	0,00	5.300,00	32,24+
Summe	Unterabschnitt	789	12.806,79*	12.806,79*	12.806,79*	0,00*	12.800,00*	32,24+ 39,03-
Summe	Abschnitt	78	13.385,03*	13.385,03*	13.385,03*	0,00*	13.400,00*	54,00+ 39,03-
Summe	Gruppe	7	18.989,82*	18.989,82*	18.989,82*	0,00*	19.600,00*	649,21+ 39,03-

Ordentlicher Haushalt Einnahmen**Gruppe 8 Dienstleistungen**

Voranschlagstelle HH/Ans./Post	Bezeichnung	QU	Anf. Reste	Lfd. Soll	Ges. Soll (Sp3+Sp4)	Ges. Ist	Schl. Rest	Voranschl.	günstiger ungünst.
1	2		3	4	5	6	7	8	9
81	Öffentliche Einrichtungen								
810	Wasserversorgung								
2/810000+817000	Wv Ersatz Wvb fuer Gdearbeiter	13		5.603,53	5.603,53	5.603,53	0,00	5.600,00	3,53+
2/810000+850000	Wasseranschlussgebuehren	10		27.427,45	27.427,45	27.427,45	0,00	27.400,00	27,45+
2/810000+852000	Wasserbezugsgebuehren	12	399,50	167.726,84	168.126,34	167.996,21	130,13	167.700,00	26,84+
2/810000+852010	Wassergrundgebühren	12	41,25	20.039,39	20.080,64	20.043,14	37,50	20.000,00	39,39+
2/810000+852100	Zaehlermiete	12	9,42	4.743,65	4.753,07	4.740,23	12,84	4.700,00	43,65+
Summe Unterabschnitt	810		450,17*	225.540,86*	225.991,03*	225.810,56*	180,47*	225.400,00*	140,86+ 0,00-
811	Abwasserbeseitigung								
2/811000+817000	Ab Ersatz Wvb fuer Gdearbeiter	13		9.343,97	9.343,97	9.343,97	0,00	9.300,00	43,97+
2/811000+850000	Kanalanschlussgebuehren	10		43.974,50	43.974,50	43.974,50	0,00	41.600,00	2.374,50+
2/811000+852000	Kanalbenuetzungsgebuehren	12	443,12	357.278,29	357.721,41	357.424,44	296,97	357.300,00	21,71-
2/811000+852010	Kanalgrundgebühren	12	123,75	60.513,42	60.637,17	60.524,67	112,50	60.500,00	13,42+
2/811000+862000	Lfd. TZ von Gemeinde Neukirchen	15		1.966,18	1.966,18	1.966,18	0,00	2.000,00	33,82-
Summe Unterabschnitt	811		566,87*	473.076,36*	473.643,23*	473.233,76*	409,47*	470.700,00*	2.431,89+ 55,53-
813	Abfallwirtschaft								
8130	Abfallabfuhr								
2/813000+803000	Verkauf von Abfalltonnen	18		386,41	386,41	386,41	0,00	400,00	13,59-
2/813000+803100	Verkauf Biotonnen-Einstecksäcke	18		902,04	902,04	902,04	0,00	800,00	102,04+
2/813000+803200	VERKAUF BIOTONNEN u. VORSAMMELGEFÄSSE	18		19,10	19,10	19,10	0,00	0,00	19,10+
2/813000+817000	Abfallabfuhr, Kostenersätze	13		1.234,96	1.234,96	1.234,96	0,00	500,00	734,96+
	Übertrag			2.542,51	2.542,51	2.542,51	0,00	1.700,00	856,10+ 13,59-

Ordentlicher Haushalt		A u s g a b e n		Gruppe 8 Dienstleistungen						
Voranschlagstelle HH/Ans./Post	Bezeichnung	QU	Anf. Reste	Lfd. Soll	Ges. Soll (Sp3+Sp4)	Ges. Ist	Schl. Rest	Voranschl.	günstiger ungünst.	
1	2		3	4	5	6	7	8	9	
81	Öffentliche Einrichtungen									
810	Wasserversorgung									
1/810000-630000		24								
	Wasserversorgung, Postdienste			381,91	381,91	381,91	0,00	400,00	18,09+	
1/810000-720000		24								
	Wv; Lfd Trsfzlg Wasserverband Peuerbach			89.046,75	89.046,75	89.046,75	0,00	89.600,00	553,25+	
1/810000-720100		24								
	WVB, Kostenbeiträge für Schuldendienst			54.057,87	54.057,87	54.057,87	0,00	54.200,00	142,13+	
1/810000-729900		24								
	Wasserversorgung; Vergütungen; Bauhof			8.081,32	8.081,32	8.081,32	0,00	8.100,00	18,68+	
1/810000-729910		24								
	WV, Vergütungen Stadtamt			3.450,00	3.450,00	3.450,00	0,00	3.500,00	50,00+	
	Summe Unterabschnitt	810		155.017,85*	155.017,85*	155.017,85*	0,00*	155.800,00*	782,15+ 0,00-	
811	Abwasserbeseitigung									
1/811000-720000		24								
	Ab; Lfd Trsfzlg Wasserverband Peuerbach			66.418,01	66.418,01	66.418,01	0,00	66.800,00	381,99+	
1/811000-720010		24								
	Lfd. Transfzahlg (RHV) Verwaltungskosten			6.505,47	6.505,47	6.505,47	0,00	6.500,00	5,47-	
1/811000-720020		24								
	Lfd. Transfzahlg (RHV), Betriebskost KA			66.555,80	66.555,80	66.555,80	0,00	66.600,00	44,20+	
1/811000-720030		24								
	RHV Aschachtal, Betriebskosten Kanäle			6.354,30	6.354,30	6.354,30	0,00	6.400,00	45,70+	
1/811000-720100		24								
	WVB Pbch, Kostenbeiträge für Schuldend.			111.605,58	111.605,58	111.605,58	0,00	111.400,00	205,58-	
1/811000-720110		24								
	LFD TRANSFERZLG (RHV) Annuitätensätze			47.510,20	47.510,20	47.510,20	0,00	47.300,00	210,20-	
1/811000-729900		24								
	Abwasserentsorgung; Vergütungen; Bauhofa			12.065,85	12.065,85	12.065,85	0,00	12.100,00	34,15+	
1/811000-729910		24								
	Kanal, Vergütungen Stadtamt			4.050,00	4.050,00	4.050,00	0,00	4.000,00	50,00-	
	Summe Unterabschnitt	811		321.065,21*	321.065,21*	321.065,21*	0,00*	321.100,00*	506,04+ 471,25-	
813	Abfallwirtschaft									
8130	Abfallabfuhr									
1/813000-403000		23								
	Handelswaren (Abfalltonnen)			550,00	550,00	550,00	0,00	600,00	50,00+	
1/813000-403100		23								
	Biotonnen			880,00	880,00	880,00	0,00	900,00	20,00+	
1/813000-403200		23								
	Biotonnen-Einstecksäcke			860,00	860,00	860,00	0,00	900,00	40,00+	
1/813000-620000		24								
	Abfallabfuhr Transportkosten			17.854,14	17.854,14	17.854,14	0,00	17.900,00	45,86+	
	Übertrag			20.144,14	20.144,14	20.144,14	0,00	20.300,00	155,86+ 0,00-	

Ordentlicher Haushalt		A u s g a b e n		Gruppe 8 Dienstleistungen					
Voranschlagstelle HH/Ans./Post	Bezeichnung	QU	Anf. Reste	Lfd. Soll	Ges. Soll (Sp3+Sp4)	Ges. Ist	Schl. Rest	Voranschl.	günstiger ungünst.
1	2		3	4	5	6	7	8	9
	Übertrag			20.144,14	20.144,14	20.144,14	0,00	20.300,00	155,86+ 0,00-
1/813000-620100	Biotonne; Transportkosten	24		12.266,06	12.266,06	12.266,06	0,00	12.100,00	166,06-
1/813000-728000	Abfallabfuhr Entsorgungskosten Hausmüll	24		32.165,60	32.165,60	32.165,60	0,00	32.200,00	34,40+
1/813000-728100	Kompostierungsgebühren	24		7.682,87	7.682,87	7.682,87	0,00	8.000,00	317,13+
1/813000-728200	"Biotonne" - Kompostierungsgebühr	24		15.746,65	15.746,65	15.746,65	0,00	15.700,00	46,65-
1/813000-729900	Abfallabfuhr; Vergütungen; Bauhofaufteil	24		624,17	624,17	624,17	0,00	600,00	24,17-
1/813000-729910	Abfallabfuhr, Vergütungen Stadtamt	24		7.500,00	7.500,00	7.500,00	0,00	7.500,00	0,00+
1/813000-752000	Transfierzahlung an Bezirksabfallverband	26		9.454,68	9.454,68	9.454,68	0,00	9.500,00	45,32+
1/813000-752010	Sperrige Abfälle, Transfzahlg Bav Griesk	26		8.687,85	8.687,85	8.687,85	0,00	9.200,00	512,15+
Summe	Unterabschnitt	813		114.272,02*	114.272,02*	114.272,02*	0,00*	115.100,00*	1.064,86+ 236,88-
814	Straßenreinigung und Winterdienst								
8140	Winterdienst								
1/814000-455000	Winterdienst, Streusalz	23		362,81	362,81	362,81	0,00	400,00	37,19+
1/814000-620000	Winterdienst, Splitttransport	24		911,00	911,00	911,00	0,00	900,00	11,00-
1/814000-720000	TFZ an Land f. Winterdienst Ldesstraßen	24		6.327,60	6.327,60	6.327,60	0,00	6.300,00	27,60-
1/814000-728100	Winterdienst - Splitt	24		1.827,97	1.827,97	1.827,97	0,00	1.800,00	27,97-
1/814000-729900	Winterdienst; Vergütungen; Bauhofaufteil	24		15.543,90	15.543,90	15.543,90	0,00	15.500,00	43,90-
Summe	Unterabschnitt	814		24.973,28*	24.973,28*	24.973,28*	0,00*	24.900,00*	37,19+ 110,47-
815	Park- und Gartenanlagen, Kinderspielpl.								
1/815000-523000	Anlagen, Geldbez. d.nicht ganzj.besch.Ar	20		250,00	250,00	250,00	0,00	300,00	50,00+
1/815000-580000	Anlagen; Dgb Fbh-Ausgleichsfonds	20		11,26	11,26	11,26	0,00	0,00	11,26-
1/815000-581000	Anlagen; Dgb Sv	20		3,35	3,35	3,35	0,00	0,00	3,35-
	Übertrag			264,61	264,61	264,61	0,00	300,00	50,00+ 14,61-

Ordentlicher Haushalt		A u s g a b e n		Gruppe 8 Dienstleistungen				
Voranschlagstelle HH/Ans./Post	Bezeichnung	QU Anf.Reste	Lfd. Soll	Ges. Soll (Sp3+Sp4)	Ges. Ist	Schl. Rest	Voranschl.	günstiger ungünst.
1	2	3	4	5	6	7	8	9
	Übertrag		264,61	264,61	264,61	0,00	300,00	50,00+ 14,61-
1/815000-581100	Sonst.DG-Beitr.z.soz.Sicherh.(MV-Beitr.)	20	3,64	3,64	3,64	0,00	0,00	3,64-
1/815000-728000	ANLAGEN ENTG. f. SONST. Leist. v. Firmen	24	2.943,47	2.943,47	2.943,47	0,00	3.000,00	56,53+
1/815000-729900	Anlagen; Vergütungen; Bauhof + VB Auer	24	56.159,91	56.159,91	56.159,91	0,00	56.200,00	40,09+
Summe	Unterabschnitt	815	59.371,63*	59.371,63*	59.371,63*	0,00*	59.500,00*	146,62+ 18,25-
816	Öffentliche Beleuchtung und Uhren							
1/816000-600000	Strom	24	15.167,97	15.167,97	15.167,97	0,00	16.500,00	1.332,03+
1/816000-619000	Instandhaltung von Sonderanlagen	24	1.439,84	1.439,84	1.439,84	0,00	1.500,00	60,16+
1/816000-728000	Strassenlicht, Entgelte f sonstige Leist	24	14.421,70	14.421,70	14.421,70	0,00	14.400,00	21,70-
1/816000-728100	Entgelte f sonstige Leist, Projektleitun	24	2.282,28	2.282,28	2.282,28	0,00	2.300,00	17,72+
1/816000-729900	Strassenlicht; Vergütungen; Bauhofauftei	24	15.771,06	15.771,06	15.771,06	0,00	15.800,00	28,94+
1/816000-755000	Lfd. TZ an Unternehmungen (Contracting)	27	24.000,00	24.000,00	24.000,00	0,00	24.000,00	0,00+
1/816000-755100	Lfd. TZ an Untern. (Weiterleitg. Förderm	27	41.850,00	41.850,00	30.000,00	11.850,00	41.900,00	50,00+
Summe	Unterabschnitt	816	114.932,85*	114.932,85*	103.082,85*	11.850,00*	116.400,00*	1.488,85+ 21,70-
817	Friedhöfe und Einsegnungshallen							
1/817000-600000	Aufbahrungshalle, Strom	24	52,36	52,36	52,36	0,00	100,00	47,64+
1/817000-614000	Aufbahrungshalle Gebaudeinstandhaltung	24	78,00	78,00	78,00	0,00	100,00	22,00+
1/817000-670000	Versicherungen	24	213,35	213,35	213,35	0,00	200,00	13,35-
1/817000-711000	Gebühren F Benützg von Gemeindeeinrichtu	24	144,84	144,84	144,84	0,00	200,00	55,16+
1/817000-728000	Aufbahrungshalle; Entgelte F Sonst Leist	24	218,00	218,00	218,00	0,00	200,00	18,00-
Summe	Unterabschnitt	817	706,55*	706,55*	706,55*	0,00*	800,00*	124,80+ 31,35-
Summe	Abschnitt	81	790.339,39*	790.339,39*	778.489,39*	11.850,00*	793.600,00*	4.150,51+ 889,90-

Ordentlicher Haushalt		Einnahmen		Gruppe 8 Dienstleistungen					
Voranschlagstelle HH/Ans./Post	Bezeichnung	QU	Anf. Reste	Lfd. Soll	Ges. Soll (Sp3+Sp4)	Ges. Ist	Schl. Rest	Voranschl.	günstiger ungünst.
1	2	3	4	5	6	7	8	9	
82	Betriebsähnliche Einrichtungen u Betrieb								
828	Sonstige Märkte								
2/828000+852000	Marktstandsgebuehren	12		4.230,40	4.230,40	4.230,40	0,00	4.200,00	30,40+
Summe	Unterabschnitt	828		4.230,40*	4.230,40*	4.230,40*	0,00*	4.200,00*	30,40+ 0,00-
Summe	Abschnitt	82		4.230,40*	4.230,40*	4.230,40*	0,00*	4.200,00*	30,40+ 0,00-
83	Betriebsähnliche Einrichtungen u. Betr.								
831	Freibäder								
2/831000+810000	Freibad Leistungserloese	13		19.686,36	19.686,36	19.686,36	0,00	19.700,00	13,64-
2/831000+817000	Freibad: Kostenersaetze	13		609,43	609,43	609,43	0,00	600,00	9,43+
2/831000+829000	Freibad Schadenverguetung	18		2.030,22	2.030,22	2.030,22	0,00	2.000,00	30,22+
Summe	Unterabschnitt	831		22.326,01*	22.326,01*	22.326,01*	0,00*	22.300,00*	39,65+ 13,64-

Ordentlicher Haushalt		A u s g a b e n		Gruppe 8 Dienstleistungen						
Voranschlagstelle HH/Ans./Post	Bezeichnung	QU	Anf. Reste	Lfd. Soll	Ges. Soll (Sp3+Sp4)	Ges. Ist	Schl. Rest	Voranschl.	günstiger ungünst.	
1	2		3	4	5	6	7	8	9	
835	Sonstige Badeanlagen und Saunas									
1/835000-600000	Sauna Stromkosten	24		2.992,26	2.992,26	2.992,26	0,00	2.800,00	192,26-	
1/835000-601000	Sauna, Heizkosten	24		2.404,29	2.404,29	2.404,29	0,00	2.600,00	195,71+	
Summe	Unterabschnitt	835		5.396,55*	5.396,55*	5.396,55*	0,00*	5.400,00*	195,71+	
Summe	Abschnitt	83	1.000,02*	58.096,32*	59.096,34*	59.096,34*	0,00*	58.200,00*	404,29-	
84	Liegenschaften, Wohn- und Geschäftsgeb.									
840	Grundbesitz									
1/840000-710000	Öffentl Abgaben Ohne Gebühren Gem Fag	24		396,46	396,46	396,46	0,00	400,00	3,54+	
Summe	Unterabschnitt	840		396,46*	396,46*	396,46*	0,00*	400,00*	3,54+	
841	Grundstücksgleiche Rechte									
Summe	Unterabschnitt	841		0,00*	0,00*	0,00*	0,00*	0,00*	0,00+	
846	Wohn- und Geschäftsgebäude									
1/846000-728000	Kirchenplatz 16, Entgelte f sonstige Lei	24		26,24	26,24	26,24	0,00	0,00	26,24-	
1/846000-729900	Wohnhaus Kirchenplatz 16, Bauhofaufteilu	24		56,12	56,12	56,12	0,00	100,00	43,88+	
Summe	Teilabschnitt	8460		82,36*	82,36*	82,36*	0,00*	100,00*	43,88+	
1/846100-729900	Schloss; Vergütungen; Bauhofaufteilung	24		3.024,42	3.024,42	3.024,42	0,00	3.000,00	24,42-	
Summe	Teilabschnitt	8461		3.024,42*	3.024,42*	3.024,42*	0,00*	3.000,00*	24,42-	

Ordentlicher Haushalt		Einnahmen		Gruppe 8 Dienstleistungen					
Voranschlagstelle HH/Ans./Post	Bezeichnung	QU Anf.Reste	Lfd. Soll	Ges. Soll (Sp3+Sp4)	Ges. Ist	Schl. Rest	Voranschl.	günstiger ungünst.	
1	2	3	4	5	6	7	8	9	
2/846200+817000	Wohnhaus Badstraße 22, Kostenersätze	13	1.179,53	1.179,53	1.179,53	0,00	1.200,00	20,47-	
Summe	Teilabschnitt	8462	1.179,53*	1.179,53*	1.179,53*	0,00*	1.200,00*	0,00+ 20,47-	
2/846300+817000	Wohnhaus A-Bruckner-Str; Kostenersätze	13	833,55	833,55	833,55	0,00	800,00	33,55+	
Summe	Teilabschnitt	8463	833,55*	833,55*	833,55*	0,00*	800,00*	33,55+ 0,00-	
2/846400+817000	Wohnhaus Brunnenfeldg.16, Kostenersätze	13	200,00	200,00	200,00	0,00	200,00	0,00+	
Summe	Teilabschnitt	8464	200,00*	200,00*	200,00*	0,00*	200,00*	0,00+ 0,00-	
2/846500+817000	Betreubares Wohnen, Kostenersätze	13	84,18	84,18	84,18	0,00	0,00	84,18+	
2/846500+865000	Betreubares Wohnen, lfd. Transfzahlg ISG	16	8.665,20	8.665,20	8.665,20	0,00	8.700,00	34,80-	
Summe	Teilabschnitt	8465	8.749,38*	8.749,38*	8.749,38*	0,00*	8.700,00*	84,18+ 34,80-	
Summe	Unterabschnitt	846	11.018,58*	11.018,58*	11.018,58*	0,00*	10.900,00*	173,85+ 55,27-	
Summe	Abschnitt	84	16.539,68*	16.539,68*	16.539,68*	0,00*	16.400,00*	208,85+ 69,17-	
88	Wirtschaftliche Unternehmungen								
882	Werbetriebe								
Summe	Unterabschnitt	882	0,00*	0,00*	0,00*	0,00*	0,00*	0,00+ 0,00-	
Summe	Abschnitt	88	0,00*	0,00*	0,00*	0,00*	0,00*	0,00+ 0,00-	

Ordentlicher Haushalt		A u s g a b e n		Gruppe 8 Dienstleistungen					
Voranschlagstelle HH/Ans./Post	Bezeichnung	QU Anf.Reste	Lfd. Soll	Ges. Soll (Sp3+Sp4)	Ges. Ist	Schl. Rest	Voranschl.	günstiger ungünst.	
1	2	3	4	5	6	7	8	9	
1/846200-728000		24							
	Wohnhaus Badstr.22	Entgelte f sonst Lei	464,00	464,00	464,00	0,00	500,00	36,00+	
1/846200-729900		24							
	Wohnhaus Badstraße 22,	Vergütungen Bauho	715,53	715,53	715,53	0,00	700,00	15,53-	
Summe	Teilabschnitt	8462		1.179,53*	1.179,53*	1.179,53*	0,00*	36,00+ 15,53-	
1/846300-728000		24							
	Wohnblock A.-Bruckner-Str.,	Sonst Ausgab	103,99	103,99	103,99	0,00	100,00	3,99-	
1/846300-729900		24							
	Wohnhaus Anton-Bruckner-Str.	Bauhofaufte	729,56	729,56	729,56	0,00	700,00	29,56-	
Summe	Teilabschnitt	8463		833,55*	833,55*	833,55*	0,00*	0,00+ 33,55-	
1/846400-728000		24							
	Brunnenfeldg 16; Entg.für	sonstige Leist	200,00	200,00	200,00	0,00	200,00	0,00+	
Summe	Teilabschnitt	8464		200,00*	200,00*	200,00*	0,00*	0,00+ 0,00-	
1/846500-346000		65							
	Invest.Darl. von Finanzunternehmungen		3.008,61	3.008,61	3.008,61	0,00	3.000,00	8,61-	
1/846500-650000		25							
	Betreubares Wohnen, Zinsen		5.656,59	5.656,59	5.656,59	0,00	5.700,00	43,41+	
1/846500-729900		24							
	Betreubares Wohnen, Bauhofaufteilung		84,18	84,18	84,18	0,00	0,00	84,18-	
Summe	Teilabschnitt	8465		8.749,38*	8.749,38*	8.749,38*	0,00*	43,41+ 92,79-	
Summe	Unterabschnitt	846		14.069,24*	14.069,24*	14.069,24*	0,00*	123,29+ 192,53-	
Summe	Abschnitt	84		14.465,70*	14.465,70*	14.465,70*	0,00*	126,83+ 192,53-	
88	Wirtschaftliche Unternehmungen								
882	Werbebetriebe								
1/882000-700000		24							
	Werbefläche Passauerstrasse;	Pachtzins	533,80	533,80	533,80	0,00	500,00	33,80-	
Summe	Unterabschnitt	882		533,80*	533,80*	533,80*	0,00*	0,00+ 33,80-	
Summe	Abschnitt	88		533,80*	533,80*	533,80*	0,00*	0,00+ 33,80-	

Ordentlicher Haushalt Einnahmen

Gruppe 8 Dienstleistungen

Voranschlagstelle HH/Ans./Post	Bezeichnung	QU Anf.Reste	Lfd. Soll	Ges. Soll (Sp3+Sp4)	Ges. Ist	Schl. Rest	Voranschl.	günstiger ungünst.
1	2	3	4	5	6	7	8	9
89	Wirtschaftliche Unternehmungen							
894	Stadthallen, Kongresshäuser							
8940	Stadtsaal							
2/894000+803000		18						
	Melodium, Veräußerungen von Handelswaren		34.115,55	34.115,55	34.115,55	0,00	32.000,00	2.115,55+
2/894000+817000		13						
	Melodium, Kosteners. für sonst. Leistung		2.331,77	2.331,77	2.331,77	0,00	2.000,00	331,77+
2/894000+824000		14						
	Melodium, Einnahmen aus Vermietung		23.418,57	23.418,57	23.418,57	0,00	22.000,00	1.418,57+
2/894000+865000		16						
	Lfd. TZ von Untern BK-Zuschuss Brauerei		2.000,00	2.000,00	2.000,00	0,00	2.000,00	0,00+

Übertrag

61.865,89

61.865,89

61.865,89

0,00

58.000,00

3.865,89+

0,00-

Ordentlicher Haushalt A u s g a b e n

Gruppe 8 Dienstleistungen

Voranschlagstelle HH/Ans./Post	Bezeichnung	QU Anf.Reste	Lfd. Soll	Ges. Soll (Sp3+Sp4)	Ges. Ist	Schl. Rest	Voranschl.	günstiger ungünst.
1	2	3	4	5	6	7	8	9
89	Wirtschaftliche Unternehmungen							
894	Stadhallen, Kongresshäuser							
8940	Stadtsaal							
1/894000-400000	Melodium, GWG. d.Anlagevermögen	23	0,00	0,00	0,00	0,00	300,00	300,00+
1/894000-401000	Melodium, Materialien	23	366,10	366,10	366,10	0,00	500,00	133,90+
1/894000-403000	Melodium, Handelswaren	23	25.942,79	25.942,79	25.942,79	0,00	26.100,00	157,21+
1/894000-454000	Melodium, Reinigungsmittel	23	589,36	589,36	589,36	0,00	600,00	10,64+
1/894000-454100	Melodium, WC-Papier(handtücher)	23	780,83	780,83	780,83	0,00	800,00	19,17+
1/894000-511000	Melodium, Geldbezüge der VB II	20	32.583,86	32.583,86	32.583,86	0,00	32.400,00	183,86-
1/894000-560000	Reisegebühren	20	79,69	79,69	79,69	0,00	100,00	20,31+
1/894000-565000	Mehrleistungsvergütungen	20	1.103,02	1.103,02	1.103,02	0,00	900,00	203,02-
1/894000-580000	DG-Beiträge z. Ausgleichsf. für FamBeih.	20	1.515,73	1.515,73	1.515,73	0,00	1.500,00	15,73-
1/894000-581000	Sonstige DG-Beiträge zur soz. Sicherheit	20	7.136,04	7.136,04	7.136,04	0,00	7.000,00	136,04-
1/894000-581100	Sonst.DG-Beitr.z.soz.Sicherh.(MV-Beitr.)	20	129,66	129,66	129,66	0,00	100,00	29,66-
1/894000-581200	Sonst.DG-Beitr.(Pensionskassenbeitr.VB)	20	408,58	408,58	408,58	0,00	400,00	8,58-
1/894000-590000	Freiwillige Sozialleistungen (nur Barl.)	20	229,05	229,05	229,05	0,00	200,00	29,05-
1/894000-600000	Melodium, Strom	24	15.647,87	15.647,87	15.647,87	0,00	15.100,00	547,87-
1/894000-614000	Melodium, Instandhaltung von Gebäuden	24	2.303,29	2.303,29	2.303,29	0,00	2.200,00	103,29-
1/894000-616000	Melodium, Instandh.von Masch + masch.An	24	313,00	313,00	313,00	0,00	400,00	87,00+
1/894000-631000	Telefongebühren, Hauswart	24	174,49	174,49	174,49	0,00	200,00	25,51+
1/894000-700100	Melodium, Miete	24	6.417,01	6.417,01	6.417,01	0,00	6.400,00	17,01-
1/894000-700800	Melodium, Betriebskosten	24	8.464,06	8.464,06	8.464,06	0,00	8.600,00	135,94+
1/894000-700810	Melodium, Verwaltungskostenpauschale	24	2.679,57	2.679,57	2.679,57	0,00	2.700,00	20,43+
1/894000-728000	Melodium, Entgelte für sonstige Leistun	24	1.755,30	1.755,30	1.755,30	0,00	1.800,00	44,70+
1/894000-728100	Melodium, externe Reinigung	24	1.882,00	1.882,00	1.882,00	0,00	1.900,00	18,00+
1/894000-729900	Melodium (Vergütungen)	24	1.234,65	1.234,65	1.234,65	0,00	1.200,00	34,65-
	Übertrag		111.735,95	111.735,95	111.735,95	0,00	111.400,00	972,81+ 1.308,76-

Ordentlicher Haushalt Einnahmen

Gruppe 8 Dienstleistungen

Voranschlagstelle HH/Ans./Post	Bezeichnung	QU Anf. Reste	Lfd. Soll	Ges. Soll (Sp3+Sp4)	Ges. Ist	Schl. Rest	Voranschl.	günstiger ungünst.
1	2	3	4	5	6	7	8	9
	Übertrag		61.865,89	61.865,89	61.865,89	0,00	58.000,00	3.865,89+ 0,00-
Summe	Unterabschnitt	894						
			61.865,89*	61.865,89*	61.865,89*	0,00*	58.000,00*	3.865,89+ 0,00-
Summe	Abschnitt	89						
			61.865,89*	61.865,89*	61.865,89*	0,00*	58.000,00*	3.865,89+ 0,00-
Summe	Gruppe	8						
			1.596,34*					
			979.896,33*	981.492,67*	967.564,24*	13.928,43*	971.700,00*	9.174,97+ 978,64-

Ordentlicher Haushalt		A u s g a b e n		Gruppe 8 Dienstleistungen					
Voranschlagstelle HH/Ans./Post	Bezeichnung	QU Anf.Reste	Lfd. Soll	Ges. Soll (Sp3+Sp4)	Ges. Ist	Schl. Rest	Voranschl.	günstiger ungünst.	
1	2	3	4	5	6	7	8	9	
	Übertrag		111.735,95	111.735,95	111.735,95	0,00	111.400,00	972,81+ 1.308,76-	
1/894000-729920	Melodium, Vergütung Stadtamt	24	1.016,41	1.016,41	1.016,41	0,00	1.000,00	16,41-	
Summe	Unterabschnitt	894		112.752,36*	112.752,36*	112.752,36*	0,00*	112.400,00*	972,81+ 1.325,17-
Summe	Abschnitt	89		112.752,36*	112.752,36*	112.752,36*	0,00*	112.400,00*	972,81+ 1.325,17-
Summe	Gruppe	8	1.000,02*	976.187,57*	977.187,59*	965.337,59*	11.850,00*	979.100,00*	5.758,12+ 2.845,69-

Ordentlicher Haushalt		A u s g a b e n		Gruppe 9 Finanzwirtschaft					
Voranschlagstelle HH/Ans./Post	Bezeichnung	QU	Anf. Reste	Lfd. Soll	Ges. Soll (Sp3+Sp4)	Ges. Ist	Schl. Rest	Voranschl.	günstiger ungünst.
1	2	3	4	5	6	7	8	9	
90	Gesonderte Verwaltung								
900	Gesonderte Verwaltung								
1/900000-569000		20							
	Sonstige Nebengebuehren		153,60	153,60	153,60	0,00	200,00	46,40+	
1/900000-580000		20							
	DG-Beiträge z. Ausgleichsf. für FamBeih.		6,96	6,96	6,96	0,00	0,00	6,96-	
Summe	Unterabschnitt	900		160,56*	160,56*	160,56*	0,00*	200,00*	46,40+ 6,96-
Summe	Abschnitt	90		160,56*	160,56*	160,56*	0,00*	200,00*	46,40+ 6,96-
91	Kapitalvermögen u. Stiftungen ohne RP.								
910	Geldverkehr								
1/910000-652000		24							
	Zinsen aus dem Geldverkehr(Soll)		1.529,24	1.529,24	1.529,24	0,00	1.600,00	70,76+	
1/910000-657000		24							
	Geldverkehrsspesen		3.224,71	3.224,71	3.221,01	3,70	3.200,00	24,71-	
1/910000-690000		24							
	Schadensfälle		22,00	22,00	22,00	0,00	0,00	22,00-	
1/910000-710000		24							
	Finanzverwaltung Kapitalertragssteuer		8,69	8,69	8,69	0,00	0,00	8,69-	
Summe	Unterabschnitt	910		4.784,64*	4.784,64*	4.780,94*	3,70*	4.800,00*	70,76+ 55,40-
914	Beteiligungen								
1/914000-755000		27							
	Lfd. TZ an Untern. (Liquiditätszusch. KG		29.555,88	29.555,88	29.555,88	0,00	29.300,00	255,88-	
Summe	Unterabschnitt	914		29.555,88*	29.555,88*	29.555,88*	0,00*	29.300,00*	0,00+ 255,88-
915	Berechtigungen								
1/915000-728000		24							
	Erbschaften		150,00	150,00	150,00	0,00	100,00	50,00-	
Summe	Unterabschnitt	915		150,00*	150,00*	150,00*	0,00*	100,00*	0,00+ 50,00-
Summe	Abschnitt	91		34.490,52*	34.490,52*	34.486,82*	3,70*	34.200,00*	70,76+ 361,28-

Ordentlicher Haushalt Einnahmen Gruppe 9 Finanzwirtschaft

Voranschlagstelle HH/Ans./Post 1	Bezeichnung 2	QU Anf.Reste 3	Lfd. Soll 4	Ges. Soll (Sp3+Sp4) 5	Ges. Ist 6	Schl. Rest 7	Voranschl. 8	günstiger ungünst. 9	
92	Öffentliche Abgaben								
920	Ausschließliche Gemeindeabgaben								
2/920000+830000		10	6,55						
	GRUNDSTEUER F.LAND-u.FORSTW.BETRIEBE (A)		6.111,57	6.118,12	6.102,12	16,00	6.100,00	11,57+	
2/920000+831000		10	205,30						
	Grundsteuer F. Grundstuecke (B)		197.711,03	197.916,33	197.749,65	166,68	197.700,00	11,03+	
2/920000+833100		10							
	Kommunalsteuer		651.522,29	651.522,29	651.522,29	0,00	653.900,00	2.377,71-	
2/920000+834000		10							
	Tourismusabgabe		5,80	5,80	5,80	0,00	100,00	94,20-	
2/920000+837000		10	798,85						
	Lustbarkeitsabgabe		7.104,02	7.902,87	7.825,92	76,95	6.000,00	1.104,02+	
2/920000+838000		10							
	Hundeabgabe		1.645,00	1.645,00	1.645,00	0,00	1.600,00	45,00+	
2/920000+844100		10							
	Aufschliessungsbeiträge; Verkehrsflächen		6.869,30	6.869,30	6.869,30	0,00	6.900,00	30,70-	
2/920000+844200		10							
	Aufschliessungsbeiträge; Wasser		1.873,69	1.873,69	1.873,69	0,00	1.900,00	26,31-	
2/920000+844300		10							
	Aufschliessungsbeiträge; Kanal		5.441,19	5.441,19	5.318,34	122,85	5.400,00	41,19+	
2/920000+845200		10							
	Erhaltungsbeiträge, Wasser		7.229,61	7.229,61	7.120,49	109,12	7.200,00	29,61+	
2/920000+845300		10							
	Erhaltungsbeiträge, Kanalisation		12.315,77	12.315,77	12.189,33	126,44	12.300,00	15,77+	
2/920000+849000		10	119,67						
	Nebengebuehren		558,41	678,08	605,32	72,76	500,00	58,41+	
2/920000+856000		10							
	Verwaltungsabgaben		10.945,87	10.945,87	10.945,87	0,00	10.300,00	645,87+	
2/920000+857000		10							
	Kommissionsgebuehren		1.109,20	1.109,20	1.109,20	0,00	1.100,00	9,20+	
Summe Unterabschnitt	920		1.130,37*	910.442,75*	911.573,12*	910.882,32*	690,80*	911.000,00*	1.971,67+
									2.528,92-
924	Zuschlagsabgaben zu Bundesabgaben								
2/924000+842000		10							
	Glückspielautomatenabgabe		1.283,60	1.283,60	1.283,60	0,00	1.100,00	183,60+	
Summe Unterabschnitt	924			1.283,60*	1.283,60*	1.283,60*	0,00*	1.100,00*	183,60+
									0,00-
925	Ertragsanteile an gemeinsch. Bundesabg.								
2/925000+859000		11							
	Ertragsanteile Restbetrag		1483.318,78	1483.318,78	1483.318,78	0,00	1483.300,00	18,78+	
2/925000+859100		11							
	Ertragsanteile - Unterschiedsbetrag		87.640,92	87.640,92	87.640,92	0,00	87.600,00	40,92+	
2/925000+859300		11							
	Ertragsanteile; Getränkesteuerausgleich		117.187,74	117.187,74	117.187,74	0,00	117.200,00	12,26-	
	Übertrag								59,70+
			1688.147,44	1688.147,44	1688.147,44	0,00	1688.100,00	12,26-	

Ordentlicher Haushalt		E i n n a h m e n		Gruppe 9 Finanzwirtschaft					
Voranschlagstelle HH/Ans./Post	Bezeichnung	QU Anf.Reste	Lfd. Soll	Ges. Soll (Sp3+Sp4)	Ges. Ist	Schl. Rest	Voranschl.	günstiger ungünst.	
1	2	3	4	5	6	7	8	9	
	Übertrag		0,00	0,00	0,00	0,00	0,00	0,00+ 0,00-	
Summe	Unterabschnitt	980		0,00*	0,00*	0,00*	0,00*	0,00*	
Summe	Abschnitt	98		0,00*	0,00*	0,00*	0,00*	0,00*	
Summe	Gruppe	9	1.130,37*	2673.022,82*	2674.153,19*	2673.462,39*	690,80*	2673.300,00*	
								2.280,90+ 2.558,08-	
99	Jahresergebnis, Abwicklung der Vorjahre								
990	Übersch. u. Abgänge(soweit nicht zugeo.)								
2/990000+964100		54.377,65							
	Abwicklung Soll-Abgang Vorjahr		0,00	54.377,65	54.377,65	0,00	0,00		
2/990000+966000									
	Abwicklung Ist-Abgang lfd. Jahr		24.161,16	24.161,16	24.161,16	0,00	0,00		
2/990000+968000									
	Abwicklung Soll-Abgang lfd. Jahr		13.345,19	13.345,19	0,00	13.345,19	0,00		
Summe	Unterabschnitt	990	54.377,65*	37.506,35*	91.884,00*	78.538,81*	13.345,19*	0,00*	
Summe	Abschnitt	99	54.377,65*	37.506,35*	91.884,00*	78.538,81*	13.345,19*	0,00*	
Summe	Gruppe	9	55.508,02*	2710.529,17*	2766.037,19*	2752.001,20*	14.035,99*	2673.300,00*	
								2.280,90+ 2.558,08-	

Ordentlicher Haushalt		A u s g a b e n		Gruppe 9 Finanzwirtschaft					
Voranschlagstelle HH/Ans./Post	Bezeichnung	QU Anf.Reste	Lfd. Soll	Ges. Soll (Sp3+Sp4)	Ges. Ist	Schl. Rest	Voranschl.	günstiger ungünst.	
1	2	3	4	5	6	7	8	9	
	Übertrag		113.325,91	113.325,91	113.325,91	0,00	110.900,00	0,00+ 2.425,91-	
1/980000-910500	Zuführung, AufschlieÙungsbeitr	85	6.869,30	6.869,30	6.869,30	0,00	6.900,00	30,70+	
1/980000-910600	Zuführungen - Aufschl. Wasser	85	1.873,69	1.873,69	1.873,69	0,00	1.900,00	26,31+	
1/980000-910700	Zuführungen - Aufschl. Kanal	85	5.441,19	5.441,19	5.441,19	0,00	5.400,00	41,19-	
Summe	Unterabschnitt	980		127.510,09*	127.510,09*	127.510,09*	0,00*	125.100,00*	
Summe	Abschnitt	98		127.510,09*	127.510,09*	127.510,09*	0,00*	125.100,00*	
Summe	Gruppe	9		306.077,63*	306.077,63*	306.073,93*	3,70*	303.500,00*	
99	Jahresergebnis, Abwicklung der Vorjahre								
990	Übersch. u. Abgänge(soweit nicht zugeo.)								
1/990000-962100	Abwicklung Ist-Abgang Vorjahr		84.016,74	0,00	84.016,74	84.016,74	0,00	0,00	
1/990000-964100	Abwicklung Soll-Abgang Vorjahr		54.377,65	54.377,65	54.377,65	0,00	54.400,00	22,35+	
1/990000-966000	Abwicklung Ist-Abgang lfd. Jahr		24.161,16	24.161,16	0,00	24.161,16	0,00		
Summe	Unterabschnitt	990	84.016,74*	78.538,81*	162.555,55*	138.394,39*	24.161,16*	54.400,00*	
Summe	Abschnitt	99	84.016,74*	78.538,81*	162.555,55*	138.394,39*	24.161,16*	54.400,00*	
Summe	Gruppe	9	84.016,74*	384.616,44*	468.633,18*	444.468,32*	24.164,86*	357.900,00*	

40819
Stadtgemeinde Peuerbach

**Beilagen zum
Rechnungsabschluss**

Sammelnachweis über die Leistungen für Personal und über die Pensionen und sonstigen Ruhebezüge

Kennziffer und namentliche Bezeichnung der Abschnitte und Unterabschnitte	5000 Geldbezüge d. Beamten d. Verwaltg. 1	5100 Geldbezüge der VB der Verwaltung 2	5110 Geldb.d.VB in handw. Verwendung 3	5220 Geldbez. d. nicht ganzj. besch. Ang. 4
0100 Zentralamt	146.308,95	109.958,12	11.462,82	
0220 Standesamt				
0800 Pensionen (soweit nicht aufgeteilt)				
2110 Volksschule			41.499,16	
2120 Hauptschulen (Neue Mittelschulen)			130.423,55	
3200 Ausbildung in Musik u. darst. Kunst			18.686,36	
3600 Heimatmuseen			254,72	16.060,00
5100 Medizinische Bereichversorgung				
6170 Bauhöfe			154.129,04	
8150 Park- und Gartenanlagen, Kinderspielpl.				
8310 Freibäder			19.573,22	
8940 Stadtsaal			32.583,86	
<u>9000 Geseonderte Verwaltung</u>				
Gesamtsumme je Post	146.308,95	109.958,12	408.612,73	16.060,00

Sammelnachweis über die Leistungen für Personal und über die Pensionen und sonstigen Ruhebezüge

Ansatz	5230 Geldbez. d. nicht ganzj. besch. Arb. 5	5600 Reise- gebühren 6	5630 Sonstige Aufwandsent- schädigungen 7	5650 Mehrleist.- vergütungen 8	5660 Zuwendungen anl. Dienst jubiläen 9	5690 Sonstige Neben- gebühren 10	5800 DB zum Aus- gleichsf. für Fam.beih. 11
0100		1.489,22	1.084,80	1.424,34	11.457,50	2.659,76	12.890,53
0220			641,90				28,89
0800							
2110	1.534,55	148,18		232,17		513,78	2.030,10
2120	3.268,35	301,22		541,73		1.198,82	6.234,42
3200	265,82	28,00		329,46			878,49
3600		23,50					208,06
5100							
6170		151,34		6.147,60		3.652,81	6.813,21
8150	250,00						11,26
8310				3.636,98			1.036,57
8940		79,69		1.103,02			1.515,73
9000						153,60	6,96
Gesamt	5.318,72	2.221,15	1.726,70	13.415,30	11.457,50	8.178,77	31.654,22

Sammelnachweis über die Leistungen für Personal und über die Pensionen und sonstigen Ruhebezüge

Ansatz	5810 Sonst.DGB zur sozialen Sicherheit 12	5811 Sonst.DGB Pensions- kasse 13	5812 Sonst.DGB Pensions- kasse 14	5900 Freiw. Soz.- leistungen (nur Parl.) 15	Gesamtsumme je Ansatz	7511 Pensionen u. sonst.Ruhe- bezüge 16
0100	33.675,43	1.004,24	691,68	3.222,00	337.329,39	
0220	117,99				788,78	
0800		4.579,66			4.579,66	112.827,91
2110	9.435,36	114,81	584,15	75,19	56.167,45	
2120	29.033,16	485,15	1.658,75	179,57	173.324,72	
3200	4.121,08	175,59	179,37	309,44	24.973,61	
3600	2.331,45	229,93		9,24	19.116,90	
5100						6.655,20
6170	34.808,43	181,70	2.301,46	1.410,00	209.595,59	
8150	3,35	3,64			268,25	
8310	4.883,36		293,40		29.423,53	
8940	7.136,04	129,66	408,58	229,05	43.185,63	
9000					160,56	
Gesamt	125.545,65	6.904,38	6.117,39	5.434,49	898.914,07	119.483,11

Sammelnachweis über Ausgaben für Gebrauchs- und Verbrauchsgüter

Kennziffer und namentliche Bezeichnung der Abschnitte und Unterabschnitte	4000 Geringw.Wirt- schaftsgüter d.Anlageverm. 1	4010 Materialien 2	4030 Handels- waren 3	4031 Handels- waren 4
0000 Gewählte Gemeindeorgane				
0100 Zentralamt	78,98	270,35		
0220 Standesamt				
3600 Heimatmuseen		620,70		
4230 Essen auf Rädern	24,54			
6170 Bauhöfe		2.073,25		
8130 Abfallabfuhr			550,00	880,00
8140 Winterdienst				
8310 Freibäder		308,48		
8940 Stadtsaal		366,10	25.942,79	
Gesamtsumme je Post	103,52	3.638,88	26.492,79	880,00

Sammelnachweis über Ausgaben für Gebrauchs- und Verbrauchsgüter

Ansatz	4032 Handelsw. / Gutscheine 5	4520 Treibstoffe 6	4540 Reinigungs- mittel 7	4541 8	4550 Chem.u.sonst. artverw. Mittel 9	4560 Schreib-,Zei- chen u.sonst. Büromittel 10	4570 Druckwerke 11
0000							643,50
0100						2.208,14	1.232,51
0220							176,57
3600			799,92				1.451,78
4230							
6170		10.123,86	146,88				
8130	860,00						
8140					362,81		
8310			1.020,76		1.876,96		
8940			589,36	780,83			
Gesamt	860,00	10.123,86	2.556,92	780,83	2.239,77	2.208,14	3.504,36

Sammelnachweis über Ausgaben für Gebrauchs- und Verbrauchsgüter

Ansatz	4571 Software	Gesamtsumme je Ansatz
	12	
0000		643,50
0100		3.789,98
0220		176,57
3600	2.470,00	5.342,40
4230		24,54
6170		12.343,99
8130		2.290,00
8140		362,81
8310		3.206,20
8940		27.679,08
Gesamt	2.470,00	55.859,07

Sammelnachweis über den sonstigen Verwaltungs- und Betriebsaufwand

Kennziffer und namentliche Bezeichnung der Abschnitte und Unterabschnitte	6000 Strom	6001 Strom	6002	6010 Gas
	1	2	3	4
0100 Zentralamt	2.262,05			2.676,79
1630 Freiwillige Feuerwehr				1.815,31
2110 Volksschule	3.760,31			7.202,07
2120 Hauptschulen (Neue Mittelschulen)	10.393,52			17.200,23
2407 Kindergartentransport/Busbegleitung				
2620 Sportplätze				3.819,20
3200 Ausbildung in Musik u. darst. Kunst	3.516,16			
3600 Heimatmuseen	5.180,30	3.034,77	83,33	1.714,06
3620 Denkmalpflege				
3691 Sonstige Einrichtungen und Maßnahmen	1.746,77			
6120 Gemeindestraßen				
6170 Bauhöfe	870,30			7.608,92
8100 Wasserversorgung				
8130 Abfallabfuhr				
8140 Winterdienst				
8160 Öffentliche Beleuchtung und Uhren	15.167,97			
8170 Friedhöfe und Einsegnungshallen	52,36			
8310 Freibäder	7.671,37			
8350 Sonstige Badeanlagen und Saunas	2.992,26			2.404,29
8465 Wohn- und Geschäftsgebäude				
8940 Stadtsaal	15.647,87			
9100 Geldverkehr				
Gesamtsumme je Post	69.261,24	3.034,77	83,33	44.440,87

Sammelnachweis über den sonstigen Verwaltungs- und Betriebsaufwand

Ansatz	6110 Instand- haltung von Straßenbauten 5	6140 Instand- haltung von Gebäuden 6	6160 Instand- haltung von Maschinen 7	6170 Instand- haltung von Fahrzeugen 8	6180 Instand- haltung von sonst.Anlagen 9	6181 Instandh.von sonstigen Anlagen(EDV) 10	6190 Instand- haltung von Sonderanlagen 11
0100		933,53	622,70				
1630							
2110		68,53					
2120		163,67					
2407							
2620		4.822,46		1.025,70	6.858,02		
3200							
3600		1.767,21	1.009,60		80,83	6.485,45	
3620							578,04
3691							
6120	40.900,73						
6170		694,88		18.500,02	5,15		
8100							
8130							
8140							
8160							1.439,84
8170		78,00					
8310		542,08	4.812,05		927,06		
8350							
8465							
8940		2.303,29	313,00				
9100							
Gesamt	40.900,73	11.373,65	6.757,35	19.525,72	7.871,06	6.485,45	2.017,88

Sammelnachweis über den sonstigen Verwaltungs- und Betriebsaufwand

Ansatz	6200 Personen- und Güter- transporte 12	6201 Transporte BAV 13	6300 Postdienst 14	6310 Telekomm. dienste 15	6420 Beratungs- kosten 16	6500 Zinsen für Fin.schulden Inland 17	6520 Sonstige Zinsen Inland 18
0100			5.348,00	7.182,21	198,99		
1630						835,63	
2110							
2120							
2407	16.485,17						
2620						360,62	
3200					210,20		
3600			706,99		175,17	433,07	
3620							
3691							
6120						938,47	
6170				647,41	201,79		
8100			381,91				
8130	17.854,14	12.266,06					
8140	911,00						
8160							
8170							
8310							
8350							
8465						5.656,59	
8940				174,49			
9100							1.529,24
Gesamt	35.250,31	12.266,06	6.436,90	8.004,11	786,15	8.224,38	1.529,24

Sammelnachweis über den sonstigen Verwaltungs- und Betriebsaufwand

Ansatz	6570 Geldverkehrs- spesen	6700 Ver- sicherungen	6701 Unfall- versicherung.	6900 Schadens- fälle	Gesamtsumme je Ansatz
	19	20	21	22	
0100		3.121,94			22.346,21
1630					2.650,94
2110		710,91			11.741,82
2120		1.697,82			29.455,24
2407					16.485,17
2620		1.328,55			18.214,55
3200		537,80			4.264,16
3600		1.557,88	844,55		23.073,21
3620					578,04
3691					1.746,77
6120					41.839,20
6170		1.507,03	3.175,19		33.210,69
8100					381,91
8130					30.120,20
8140					911,00
8160					16.607,81
8170		213,35			343,71
8310		579,65			14.532,21
8350					5.396,55
8465					5.656,59
8940					18.438,65
9100	3.224,71			22,00	4.775,95
Gesamt	3.224,71	11.254,93	4.019,74	22,00	302.770,58

Sammelnachweis Investitionen im OH

	<u>anf. Reste</u>	<u>lfd. Soll</u>	<u>Soll gesamt</u>	<u>Ist gesamt</u>	<u>schl. Rest</u>	<u>Voranschlag</u>
010000 Zentralamt						
1/010000-042000 Amtsausstattung	0,00	4.989,50	4.989,50	4.989,50	0,00	5.000,00
Summe für 010000	0,00	4.989,50	4.989,50	4.989,50	0,00	5.000,00
Gesamtsumme	0,00	4.989,50	4.989,50	4.989,50	0,00	5.000,00

Nachweis über Zuschüsse, Subventionen und sonstige Zuwendungen

<u>HH-Stelle</u>	<u>Bezeichnung</u>	<u>Betrag</u>	<u>Bemerkungen</u>
1 060000 754000	Unfallfuersorgefonds	752,70	
1 163000 754000	FF Pbch; Lfd. Transferzahlungen	18.000,00	
1 163100 754000	FF Utrb; Lfd. Transferzahlungen	7.500,00	
1 170000 754000	Finanzierungsbeitr; Katastropheneinsatzg	969,84	
1 920000 754000	Abfuhr Tourismusabgabe Tourismusverband	5,41	
	Zwischensumme Post 754	27.227,95	
1 000000 755000	Lfd Transferzahlg; Öpag Pensionskassenbe	3.953,76	
1 528000 755000	Tierkörperverwertungsbeitrag	8.575,72	
1 650000 755000	Lfd. TZ an Unternehmungen (LILLO)	300,00	
1 816000 755000	Lfd. TZ an Unternehmungen (Contracting)	24.000,00	
1 914000 755000	Lfd. TZ an Untern. (Liquiditätszusch. KG	29.555,88	
1 789000 755100	Gewerbeförderung (Betriebsgründungsförd)	5.267,76	
1 816000 755100	Lfd. TZ an Untern. (Weiterleitg. Förderm	41.850,00	
	Zwischensumme Post 755	113.503,12	
1 000000 757000	Lfd Transfzlg an Politische Parteien	4.831,52	
1 061000 757000	Laufend.Transferz.A. (Schwarzes Kreuz)	82,49	
1 180000 757000	Lfd Transfzahlg; Zivilschutzverband	367,20	
1 211000 757000	VS, Lfd. Transferzahlungen	15.000,00	
1 212000 757000	HS, Lfd. Transferzahlung	36.500,00	
1 212010 757000	Schulaulspeisung, Lfd. Transferzahlung	19.500,00	
1 240000 757000	Lfd Transfzlg; Kindergartenverein Zuschu	102.247,89	
1 249000 757000	Lfd. TZ an ELKIZ	3.372,12	
1 262000 757000	Lfd.Transferz.A.Priv.Institutionen(Spver.)	5.478,00	
1 262100 757000	Silvesterl; Lfd Kaptrfzahl; Iгла Longlif	12.000,00	

Nachweis über Zuschüsse, Subventionen und sonstige Zuwendungen

HH-Stelle	Bezeichnung	Betrag	Bemerkungen
1 270000 757000	Lfd Transfzlg; KBW	160,00	
1 273000 757000	Lfd Transfzlg; Öffentl Bücherei	320,00	
1 320000 757000	Musikschule, Lfd. Transferzahlungen	8.000,00	
1 324000 757000	Lfd. TZ an priv. Org.o.Erwerb. (Theaterg)	160,00	
1 360000 757000	Lfd.TZanpriv.Org.ohneErwerbszw. (BezHV.)	324,00	
1 369000 757000	Lfd. TZ an priv. Org. (Goldhaubengruppe)	400,00	
1 425000 757000	Lfd Transfzlg; Arbeitskreis F Entwicklhi	160,00	
1 439000 757000	Lfd. TZ an priv. Org. (Tagesmütter)	5.821,20	
1 530000 757000	Lfd Transfzahlg; Rettungsbeitr Rotes Kre	16.545,60	
1 741000 757000	Lfd Transfz; Förderbeitr Land- U Forstwi	600,00	
1 061000 757100	Lfd Transfzlg; Stellungsgeld	163,50	
1 212000 757100	SNMS, Lfd. TZ an priv. Org. (Sportanlage	3.450,00	
1 262000 757100	Transferzahlg; Union (Anlagenpflege)	8.050,00	
1 530000 757100	Finanzierungsbeitr; Notarzwagen	1.252,80	
1 322000 757200	TransferzahlganPrivateOrg.(Musikverein)	6.658,00	
1 530000 757200	Foerdersbeitrag Rettungshundebrigade	43,60	
	Zwischensumme Post 757	251.487,92	
1 439000 768000	Handelswaren (Säuglingsgutscheine)	1.920,00	
1 690000 768000	Sonstige Lfd. TZ (Schnupperticket)	724,80	
1 742000 768100	Landw.Produktionsf. (Schotteraktion)	147,84	
	Zwischensumme Post 768	2.792,64	
1 639000 774000	Hochwasserschutzverb, Kaptransferzahlg	265,30	
	Zwischensumme Post 774	265,30	
1 363000 778100	Kap.Trsfzlg. Priv. Haush.- Fassadenpreis	300,00	
	Zwischensumme Post 778	300,00	
	Gesamtsumme	395.576,93	

N a c h w e i s
über die Transfers von/an Träger(n) des öffentlichen Rechts

lfd. Nr.	Haushaltsstelle	namentliche Bezeichnung der Abschnitte und Unterabschnitte	Bezeichnung der Zuweisungen, Zuschüsse und Beiträge	Höhe der geleisteten Zuweisungen (Einnahmen)	Beiträge (Ausgaben)
1	2	3	4	5	6
1. B u n d					
	2 690000 860000	OÖ Verkehrsverbund	Regionalvv., Bundeszuschuss (S	202,34	
Z w i s c h e n s u m m e				202,34	0,00
2. L a n d					
1	080000	751100	Pensionen (soweit nicht aufgeteilt)		112.827,91
1	213000	720700	Sonderschulen		9.324,00
1	220000	720000	Berufsbildende Pflichtschulen		29.114,00
1	220000	720100	Berufsbildende Pflichtschulen		6.650,00
1	510000	751100	Medizinische Bereichversorgung		6.655,20
1	562000	751000	Sprengelbeiträge		428.735,00
1	631000	771000	Konkurrenzwässer		478,80
1	690000	751000	OÖ Verkehrsverbund		6.588,00
1	930000	751000	Landesumlage		143.911,05
2	212000	861000	Hauptschulen (Neue Mittelschulen)	467,00	
2	240700	861300	Kindergartentransport/Busbegleitung	9.385,36	
2	360000	871000	Heimatemuseen	1.000,00	
2	510000	861000	Medizinische Bereichversorgung	780,00	
2	940000	861100	Bedarfszuweisungen	42.700,00	
6	320000	871000	Musikschule mit Kultursaal, öff WC+	525.057,00	
Z w i s c h e n s u m m e				579.389,36	744.283,96
3. G e m e i n d e n					
1	000000	752000	Gewählte Gemeindeorgane		14.737,22
1	211000	720700	Volksschule		4.115,60
1	212000	720700	Hauptschulen (Neue Mittelschulen)		6.036,48
1	419000	752000	Sonstige Einrichtungen und Maßnahme		514.680,00
1	616000	752000	Konkurrenzstraßen		6.972,00
1	813000	752000	Abfallabfuhr		9.454,68
1	813000	752010	Abfallabfuhr		8.687,85
2	211000	817700	Volksschule	50.125,14	
2	212000	817700	Hauptschulen (Neue Mittelschulen)	172.705,76	
2	811000	862000	Abwasserbeseitigung	1.966,18	
2	813000	862000	Abfallabfuhr	744,13	
Z w i s c h e n s u m m e				225.541,21	564.683,83
4. S V - T r ä g e r					
Z w i s c h e n s u m m e				0,00	0,00

N a c h w e i s**über die Transfers von/an Träger(n) des öffentlichen Rechts**

lfd. Nr.	Haushaltsstelle	namentliche Bezeichnung der Abschnitte und Unterabschnitte	Bezeichnung der Zuweisungen, Zuschüsse und Beiträge	Höhe der geleisteten Zuweisungen (Einnahmen)	Beiträge (Ausgaben)
1	2	3	4	5	6
5. Sonst. Träger des öffentl. Rechts					
Z w i s c h e n s u m m e				0,00	0,00
G e s a m t s u m m e				805.132,91	1.308.967,79

S c h u l d e n n a c h w e i s

1) S c h u l d e n, deren Schuldendienst mehr als zur Hälfte aus allgemeinen Deckungsmitteln getragen wird

7 0001 10 0000	Betreubares Wohnen BAWAG-PSK Sitz Gläubiger: AT Umschuldung Volksbank-Da	urspr. Höhe 304.646,22 Laufzeit von 03.2015 bis 02.2036 Zinsfuß 1,070 % KZ. Gl. 21 Währung: EUR	HHSt. Zugang 2846500346000 Abgang 1846500346000 Zinsen 1846500650000 Zinersätze Tilgungsers. 2846500865000
7 0002 10 0000	Betreubares Wohnen - Umschuldu Volksbank Eferdieng-Grie Sitz Gläubiger: AT Umschuldung WBF-Darlehen	urspr. Höhe 326.701,94 Laufzeit von 12.2009 bis 02.2036 Zinsfuß 1,455 % KZ. Gl. 21 Währung: EUR	HHSt. Zugang 2846500346000 Abgang 1846500346000 Zinsen 1846500650000 Zinersätze Tilgungsers.
7 0005 10 0000	Neubau Leithenstraße Sparkasse Peuerbach Sitz Gläubiger: AT Neubau Leithenstraße	urspr. Höhe 111.900,00 Laufzeit von 12.2010 bis 10.2020 Zinsfuß 1,033 % KZ. Gl. 21 Währung: EUR	HHSt. Zugang 6612200346000 Abgang 1612000346000 Zinsen 1612000650000 Zinersätze Tilgungsers.
7 0006 10 0000	Sanierung Sportanlage Sparkasse Peuerbach Sitz Gläubiger: AT Sanierung Sportanlage	urspr. Höhe 43.000,00 Laufzeit von 12.2010 bis 10.2020 Zinsfuß 1,033 % KZ. Gl. 21 Währung: EUR	HHSt. Zugang 6262000346000 Abgang 1262000346000 Zinsen 1262000650000 Zinersätze Tilgungsers.
7 0007 10 0000	RLF-A 2000 FF Peuerbach Sparkasse Peuerbach Sitz Gläubiger: AT Ankauf RLF-A 2000 FF Pbc	urspr. Höhe 94.100,00 Laufzeit von 07.2011 bis 04.2021 Zinsfuß 1,033 % KZ. Gl. 21 Währung: EUR	HHSt. Zugang 6163000346000 Abgang 1163000346000 Zinsen 1163000650000 Zinersätze Tilgungsers.
7 0011 10 0000	Normverz Darl; G-V-Pbch-Ausste Volksbank Peuerbach Sitz Gläubiger: AT G-V-Peuerbach-Ausstellun	urspr. Höhe 98.108,33 Laufzeit von 12.2001 bis 09.2016 Zinsfuß 1,440 % KZ. Gl. 21 Währung: EUR	HHSt. Zugang 6360100346000 Abgang 1360000346000 Zinsen 1360000650000 Zinersätze Tilgungsers.
			Zwischensumme 1
			Zwischensumme 1 + 2
			Gesamtsumme

S c h u l d e n n a c h w e i s

2	3	4	5	6	7	8	9
Stand zu Beginn des Haushaltsjahres	Zugang (Neuaufnahme)	Abgang (Tilgung)	Stand am Ende des Haushaltsjahres Sp. 2 + 3 - 4	Zinsen	Schuldendienst gesamt Sp. 4 + 6	Schulden- dienst ersätze	Netto- aufwand Sp. 7 - 8
0,00	0,00	0,00	0,00	0,00	0,00	0,00	0,00
314.007,34	0,00	3.008,61	310.998,73	5.656,59	8.665,20	8.665,20	0,00
79.828,94	0,00	10.992,58	68.836,36	938,47	11.931,05	0,00	11.931,05
30.676,00	0,00	4.224,14	26.451,86	360,62	4.584,76	0,00	4.584,76
71.464,65	0,00	9.156,33	62.308,32	835,63	9.991,96	0,00	9.991,96
26.243,81	0,00	7.320,40	18.923,41	433,07	7.753,47	0,00	7.753,47
522.220,74	0,00	34.702,06	487.518,68	8.224,38	42.926,44	8.665,20	34.261,24
522.220,74	0,00	34.702,06	487.518,68	8.224,38	42.926,44	8.665,20	34.261,24
522.220,74	0,00	34.702,06	487.518,68	8.224,38	42.926,44	8.665,20	34.261,24

S c h u l d e n n a c h w e i s**n a c h G l ä u b i g e r n:**

	Gesamthaushalt	davon Abschn.85-89	ohne Abschn.85-89
1. Finanzschulden aus Auslandsanleihen und Darlehen bei ausländischen Finanzunternehmungen (Kreditinstituten, Versicherungsgesellschaften und rechtlich selbständigen Pensionskassen) und sonstigen Unternehmungen			
a) für den eigenen Haushalt	0,00	0,00	0,00
b) aus weitergegebenen Anleihen und Darlehen	0,00	0,00	0,00
2. Finanzschulden aus Inlandsanleihen und Darlehen bei inländischen Finanzunternehmungen (Kreditinstituten, Versicherungsgesellschaften und rechtlich selbständigen Pensionskassen) und sonstigen Unternehmungen			
a) für den eigenen Haushalt	487.518,68	0,00	487.518,68
b) aus weitergegebenen Anleihen und Darlehen	0,00	0,00	0,00
3. Finanzschulden aus Darlehen von Trägern des öffentlichen Rechts (Sektor Staat)			
a) von Bund, Bundesfonds und Bundeskammern	0,00	0,00	0,00
b) von Ländern, Landesfonds und Landeskammern	0,00	0,00	0,00
c) von Gemeinden, Gemeindeverbänden und -fonds	0,00	0,00	0,00
d) von Sozialversicherungsträgern	0,00	0,00	0,00
4. Finanzschulden aus Darlehen von sonstigen Trägern des öffentlichen Rechts			
a) für den eigenen Haushalt	0,00	0,00	0,00
b) aus weitergegebenen Darlehen	0,00	0,00	0,00
Gesamtsumme	487.518,68	0,00	487.518,68

Schuldendienst nach Unterabschnitten

	anf. Reste	lfd. Soll	Soll gesamt	Ist gesamt	schl. Rest	Voranschlag
163000 Freiwillige Feuerwehr						
Zinsen für Finanzschulden	0,00	835,63	835,63	835,63	0,00	800,00
Rückzahlung von Finanzschulden an Kreditinstitute	0,00	9.156,33	9.156,33	9.156,33	0,00	9.200,00
Schuldendienst für 163000	0,00	9.991,96	9.991,96	9.991,96	0,00	10.000,00
Schuldendienst ohne Ersätze	0,00	9.991,96	9.991,96	9.991,96	0,00	10.000,00
262000 Sportplätze						
Zinsen für Finanzschulden	0,00	360,62	360,62	360,62	0,00	400,00
Rückzahlung von Finanzschulden an Kreditinstitute	0,00	4.224,14	4.224,14	4.224,14	0,00	4.200,00
Schuldendienst für 262000	0,00	4.584,76	4.584,76	4.584,76	0,00	4.600,00
Schuldendienst ohne Ersätze	0,00	4.584,76	4.584,76	4.584,76	0,00	4.600,00
360000 Heimatmuseen						
Zinsen für Finanzschulden	0,00	433,07	433,07	433,07	0,00	400,00
Rückzahlung von Finanzschulden an Kreditinstitute	0,00	7.320,40	7.320,40	7.320,40	0,00	7.300,00
Schuldendienst für 360000	0,00	7.753,47	7.753,47	7.753,47	0,00	7.700,00
Schuldendienst ohne Ersätze	0,00	7.753,47	7.753,47	7.753,47	0,00	7.700,00
612000 Gemeindestraßen						
Zinsen für Finanzschulden	0,00	938,47	938,47	938,47	0,00	900,00
Rückzahlung von Finanzschulden an Kreditinstitute	0,00	10.992,58	10.992,58	10.992,58	0,00	11.000,00
Schuldendienst für 612000	0,00	11.931,05	11.931,05	11.931,05	0,00	11.900,00
Schuldendienst ohne Ersätze	0,00	11.931,05	11.931,05	11.931,05	0,00	11.900,00
846500 Wohn- und Geschäftsgebäude						
Zinsen für Finanzschulden	0,00	5.656,59	5.656,59	5.656,59	0,00	5.700,00
Rückzahlung von Finanzschulden an Kreditinstitute	0,00	3.008,61	3.008,61	3.008,61	0,00	3.000,00
Schuldendienst für 846500	0,00	8.665,20	8.665,20	8.665,20	0,00	8.700,00
Schuldendienst ohne Ersätze	0,00	8.665,20	8.665,20	8.665,20	0,00	8.700,00
Gesamter Schuldendienst	0,00	42.926,44	42.926,44	42.926,44	0,00	42.900,00

N a c h w e i s**der am Schluss des Finanzjahres offenen Bestellungen (Vorbelastungen)**

Ktonr.	Nr.	Datum	Betrag	Lieferant Gegenstand / Bemerkung
--------	-----	-------	--------	-------------------------------------

N a c h w e i s
über den Stand an Wertpapieren und Beteiligungen

Ktonr.	Bezeichnung	Stand am Beginn des Finanzjahres	Änderungen im laufenden Finanzjahr Zugang	Abgang	Stand am Ende des Finanzjahres	Vermerke
1	2	3	4	5	6	7
W e r t p a p i e r e						
B e t e i l i g u n g e n						
3 9140 00 0000	Aktien Lokalbahn (Neue Lilo)	6.903,92	0,00	0,00	6.903,92	
3 9141 00 0000	Lawog-Anteil	72,67	0,00	0,00	72,67	
3 9142 00 0000	Geschaeftsanteile Isg Ried	153.085,33	0,00	0,00	153.085,33	HHSt. Zug.: 1 914000 080000 Abg.: 0 000000 000000
3 9143 00 0000	VFI Peuerb.&Co KG, Stammeinlag	1.000,00	0,00	0,00	1.000,00	Stammeinlage HHSt. Zug.: 1 914000 080000 Abg.: 0 000000 000000
I n s g e s a m t		161.061,92	0,00	0,00	161.061,92	

N a c h w e i s d e s S t a n d e s a n H a f t u n g e n
(Verpflichtungen aus Bürgschafts- und Gewährverträgen)

Nr.	Art der Haftung o. der Bürgschaft Haftung für wen, gegenüber wem Laufzeit von - bis	Haftungsrahmen	Stand Beginn FJ.	Zugang im FJ.	Abgang im FJ.	Stand Ende FJ.
		Bemerkung, Sicherheiten, Erläuterungen (Beteiligung, Zinssatz, ...)				
3 9160 00 0001	Haftung Darl. Wvb Pbch; Kanal Wasserverband Peuerbach und Umgebung 01.1990 - 03.2016	210.514,68 ABA BA 01 Anteil Gemeinde Peuerbach 19,34% Zinssatz 2 %	23.390,18	0,00	9.237,95	14.152,23
3 9160 00 0002	Wwf-Darlehen; Wasserversorgung Wvb Peuerbach; Raiffeisenlb Steiermark 01.1990 - 09.2014	449.874,90 WV BA 01 Anteil Gemeinde Peuerbach 62,58 % Zinssatz: 3 %	19.357,79	0,00	19.357,79	0,00
3 9160 00 0003	Wwf-Darlehen Wv Ba 02 WASSERVERBAND PEUERBACH u. UMGEBUNG 01.1990 - 09.2021	159.478,15 Anteil Gemeinde Peuerbach: 45,68% Zinssatz: 2%	58.005,00	0,00	6.574,29	51.430,71
3 9160 00 0004	Wwf-Darlehen Wv Ba 03 WASSERVERBAND PEUERBACH u. UMGEBUNG 01.1990 - 09.2022	350.184,62 Anteil Gemeinde Peuerbach: 53,93 % Zinssatz: 2%	134.465,06	0,00	14.004,80	120.460,26
3 9160 00 0005	Wwf-Darlehen Kanal Ba 02 Wasserverband Peuerbach/Wwf Wien 01.2003 - 09.2036	334.009,33 Anteil Gemeinde Peuerbach: 66,14 % Zinssatz: 2 %	198.679,13	0,00	10.857,65	187.821,48
3 9160 00 0006	Bankdarlehen Kanal Ba 03 WASSERVERBAND PEUERBACH u. U. 06.1988 - 06.2021	598.694,07 Darlehensgeber Sparkasse Peuer Anteil Gemeinde Peuerbach: 36,86 % Zinssatz: 1,85 %	194.925,90	0,00	25.990,12	168.935,78
3 9160 00 0007	Haftung für Rhv Aschachtal Bankdarlehen Ba 01 12.2000 - 06.2025	1.177.005,59 Anteil Gemeinde Peuerbach: 13,33 % Zinssatz: 2,15 %	767.787,60	0,00	53.860,29	713.927,31
3 9160 00 0008	Haftung für Rhv Aschachtal Bankdarlehen; Ba 05 06.2002 - 12.2026	49.719,85 Anteil Gemeinde Peuerbach: 10,69 % Zinssatz: 2,03 %	29.543,91	0,00	3.112,13	26.431,78
3 9160 00 0009	Haftung für Ab Ba 04 Kanal Ba 04; Volksbank Peuerbach 12.1998 - 12.2023	78.850,03 Anteil Gemeinde Peuerbach: 100 % Zinssatz: 1,85 %	43.682,72	0,00	2.063,73	41.618,99
3 9160 00 0010	Haftung für Rhv Aschachtal Bankdarlehen; Ba 02 12.2000 - 06.2025	360.468,87 Anteil Gemeinde Peuerbach: 10,69 % Zinssatz: 1,89 %	174.918,86	0,00	20.103,97	154.814,89
3 9160 00 0011	Bankdarl. Rhv Aschachtal BA 03 Bankdarlehen; Ba 03 12.2000 - 06.2025	124.299,62 Anteil Gemeinde Peuerbach: 10,69 % Zinssatz: 5,25 %	43.756,89	0,00	4.433,62	39.323,27

Nr.	Art der Haftung o. der Bürgschaft Haftung für wen, gegenüber wem Laufzeit von - bis	Haftungsrahmen	Stand Beginn FJ.	Zugang im FJ.	Abgang im FJ.	Stand Ende FJ.	Bemerkung, Sicherheiten, Erläuterungen (Beteiligung, Zinssatz, ...)
3 9160 00 0012	Haftung für Rhv Aschachtal Bankdarlehen; Ba 04 12.2002 - 06.2027	217.524,33	119.931,58	0,00	12.614,41	107.317,17	Anteil Gemeinde Peuerbach: 10,69 % Zinssatz: 1,18 %
3 9160 00 0013	Wvb Peuerbach Aba Ba 09 Raiffeisenbank Peuerbach 10.2001 - 12.2036	1.235.868,48	841.645,54	0,00	31.985,80	809.659,74	Kanalisation Ba 09 (Teucht Tre Anteil Gemeinde Peuerbach: 100 % Zinssatz: 0,98 %
3 9160 00 0014	SEE-Brunnenanl Teucht WV BA04 Wasserverband Peuerbach u.U., Volksbank 04.2003 - 06.2030	264.299,92	165.521,62	0,00	10.345,25	155.176,37	Brunnen, WV BA 04 Anteil Gemeinde Peuerbach: 68 % Zinssatz: 1,85 %
3 9160 00 0015	WVB Peuerbach AB BA 13 WVB Peuerbach, Volksbank 04.2003 - 12.2031	1.325.950,06	997.035,06	0,00	39.099,60	957.935,46	Kanal restl. Landgebiet Anteil Gemeinde Peuerbach: 100 % Zinssatz: 1,85 %
3 9160 00 0016	WVB Peuerbach, AB BA 10 WVB Peuerbach, Sparkasse Peuerbach 12.2003 - 12.2030	184.745,57	136.263,32	0,00	7.231,74	129.031,58	RÜB Ledererwiese-Ost Anteil Gemeinde Peuerbach: 60,40 % Zinssatz: 1,25 %
3 9160 00 0017	Wasserversorgung BA 05 WVB Peuerbach, Sparkasse Peuerbach 01.2004 - 12.2030	245.600,00	0,00	0,00	0,00	0,00	WV BA 05, Erweiterung Hochbehä
3 9160 00 0018	Haftung für RHV Aschachtal Bankdarlehen BA 07 06.2007 - 12.2031	58.795,00	40.779,83	0,00	3.557,92	37.221,91	Anteil Gemeinde Peuerbach: 10,69 % Zinssatz: 1,52 %
3 9160 00 0020	Haftung für RHV Aschachtal 06.2007 - 12.2031	10.690,00	1.630,01	0,00	208,07	1.421,94	Bankdarlehen BA 08 Anteil Gemeinde Peuerbach: 10,69 % Zinssatz: 1,50 %
3 9160 00 0021	VFI Peuerbach & Co KG Bauspard S-Bausparkasse 10.2007 - 09.2022	623.124,00	338.678,81	0,00	36.952,71	301.726,10	Bauspar-Darlehen Schulsanierun 100 % - Anteil Zinssatz: 0,476 %
3 9160 00 0022	VFI Peuerbach Zwischenfinanzie VFI Peuerbach & Co KG 10.2007 - 10.2014	0,00	165.167,21	0,00	165.167,21	0,00	Zwischenfinanzierungs-Girokont 100 %-Anteil Zinssatz: 1,685 %
3 9160 00 0023	Abwasserbeseitigung BA 19 Wasserverband Peuerbach u.U. 06.2003 - 06.2036	198.000,00	62.235,67	0,00	12.450,92	49.784,75	AB BA 19 Anteil Gemeinde Peuerbach: 44,00 % Zinssatz: 1,25 %

Nr.	Art der Haftung o. der Bürgschaft Haftung für wen, gegenüber wem Laufzeit von - bis	Haftungsrahmen	Stand Beginn FJ.	Zugang im FJ.	Abgang im FJ.	Stand Ende FJ. Bemerkung, Sicherheiten, Erläuterungen (Beteiligung, Zinssatz, ...)
3 9160 00 0024	VFI Peuerbach, LMS-Neubau Raiffeisen-Bausparkasse 01.2009 - 09.2020	878.000,00	518.618,25	0,00	78.161,64	440.456,61
		Bauspardarlehen LMS-Neubau 100 %-Anteil Zinssatz: 0,244 %				
3 9160 00 0025	Haftung für RHV Aschachtal Bankdarlehen BA 09 12.2012 - 06.2027	21.380,00	19.281,18	0,00	1.994,03	17.287,15
		RHV Aschachtal Bankdarl. BA 09 Anteil Gemeinde Peuerbach: 10,69 % Zinssatz: 1,72 %				
3 9160 00 0026	VFI Peuerbach, LMS-Baukonto VFI Peuerbach & Co KG 00.0000 - 00.0000	0,00	500.575,82	0,00	500.575,82	0,00
		Baukonto-LMS, Sparkasse 100 % -Anteil Zinssatz: 1,233 %				
3 9160 00 0027	VFI Peuerbach, LMS-Baukonto VFI Peuerbach & Co KG 00.0000 - 00.0000	0,00	187.502,20	0,00	19.982,31	167.519,89
		Baukonto-LMS, Raiffeisenbank 100 %-Anteil Zinssatz: 1,28 %				
3 9160 00 0028	WVB Peuerbach, ABA BA 18 Bankdarlehen, Sparkasse EPW 12.2012 - 12.2046	2.091.000,00	285.350,49	666.869,84	0,00	952.220,33
		Anteil Gemeinde Peuerbach: 100 % Zinssatz: 0,98 %				
3 9160 00 0029	Haftung für RHV Aschachtal Reinhalteverband Aschachtal 06.2014 - 06.2032	300.000,00	32.070,00	0,00	2.321,05	29.748,95
		Bankdarlehen BA 10 Anteil Gemeinde Peuerbach: 10,275 %				
3 9160 00 0030	WVB Peuerbach, WV BA 06 WVB Peuerbach u.U. 06.2015 - 06.2048	1.000.000,00	0,00	0,00	0,00	0,00
		Hochbehältererweiterg.Thomasbe Anteil Gemeinde Peuerbach: 68 %				
3 9160 00 0031	WVB Peuerbach, ABA Ba 20 WVB Peuerbach u.U. 12.2014 - 12.2047	500.000,00	0,00	0,00	0,00	0,00
		ABA BA20 Hopfengasse-Süd Anteil Gemeinde Peuerbach: 100 %				
3 9160 00 0032	WVB Peuerbach u.U., AB BA 18 WVB Peuerbach u.U. 00.0000 - 00.0000	1.045.500,00	0,00	769.852,48	0,00	769.852,48
		BA 18, Bankdarlehen Raika Anteil Gemeinde Peuerbach: 100 % Zinssatz: 1 %				
S u m m e		14.093.577,07*	6.100.799,63*	1.436.722,32*	1.092.244,82*	6.445.277,13*

N a c h w e i s

der Vergütungen zwischen Verwaltungszweigen (Entgelte für tatsächlich erbrachte Leistungen von oder an wirtschaftl. Unternehmungen oder betriebsähnlichen Einrichtungen)

lfd. Nr.	Verg. leistender Abschnitt Kz. bzw. Unterabschnitt	Verg. empfangender Abschnitt Kz. bzw. Unterabschnitt	Ausgaben	Einnahmen
	100	100		
1	1 0100 Zentralamt		280,60	
2	1 0240 Wahlamt		98,21	
3	1 1630 Freiwillige Feuerwehr		505,08	
4	1 2110 Volksschule		210,45	
5	1 2120 Hauptschulen (Neue Mittel		2.603,05	
6	1 2620 Sportplätze		42,09	
7	1 2620 Sportplätze		3.269,00	
8	1 2621 Sportplätze		3.737,87	
9	1 3600 Heimatmuseen		4.568,12	
10	1 3600 Heimatmuseen		2.379,26	
11	1 3690 Sonstige Einrichtungen un		778,67	
12	1 3691 Sonstige Einrichtungen un		6.566,07	
13	1 6120 Gemeindestraßen		47.211,15	
14	1 6170 Bauhöfe		75,57	
15	1 6310 Konkurrenzgewässer		2.300,93	
16	1 7490 Sonstige Einrichtungen un		1.896,61	
17	1 7710 Maßnahmen zur Förd. d. Fr		2.960,34	
18	1 8100 Wasserversorgung		8.081,32	
19	1 8110 Abwasserbeseitigung		12.065,85	
20	1 8130 Abfallabfuhr		624,17	
21	1 8140 Winterdienst		15.543,90	
22	1 8150 Park- und Gartenanlagen,K		56.159,91	
23	1 8160 Öffentliche Beleuchtung u		15.771,06	
24	1 8310 Freibäder		2.041,37	
25	1 8460 Wohn- und Geschäftsgebäud		56,12	
26	1 8461 Wohn- und Geschäftsgebäud		3.024,42	
27	1 8462 Wohn- und Geschäftsgebäud		715,53	
28	1 8463 Wohn- und Geschäftsgebäud		729,56	
29	1 8465 Wohn- und Geschäftsgebäud		84,18	
30	1 8940 Stadtsaal		1.234,65	
31		2 0100 Zentralamt		2.644,68
32		2 3200 Ausbildung in Musik u. da		2.871,57
33		2 6170 Bauhöfe		190.098,86
		Z w i s c h e n s u m m e	195.615,11	195.615,11
	200	200		
34	1 8100 Wasserversorgung		3.450,00	
35	1 8110 Abwasserbeseitigung		4.050,00	
36	1 8130 Abfallabfuhr		7.500,00	
37	1 8940 Stadtsaal		1.016,41	
38		2 0100 Zentralamt		15.000,00
39		2 0100 Zentralamt		1.016,41
		Z w i s c h e n s u m m e	16.016,41	16.016,41
		G e s a m t s u m m e	211.631,52	211.631,52

N a c h w e i s der tatsächlich besetzten Dienstposten zum 31. Dezember des Finanzjahres

Dienstpostenplan besetzt nach dem Stand vom 31.12.2014

PE	DP	Bew.neu	DP	Bew.alt	Name des Bediensteten Verwendung	B/VB/S/P	Einstufung Besch.ausmass	Ansatz	Proz.	Bemerkungen
Bedienstete der Allgemeinen Verwaltung										
1,00	GD	11.1	B	II-VI (N2)	Ertl Helmut Amtsleiter	B	B VII/6 100%	010000	100%	ad personam Ertl VII
1,00	GD	16.3	C	I-V	Grininger Hermann Buchhalter	B	C V/3 100%	010000	100%	
1,00	GD	18.5	c		Roithner Sabine Allg Verwlt	VB	GD17/10 100%	010000	100%	
1,00	GD	16.3	c		Scheuringer Agnes Bauamt	VB	GD 16/6 100 %	010000	100%	
1,00	GD	20.3	d		Razenberger Lisa Allg. Verw.	VB	GD 20/2 100 %	010000	100%	befristet b 31.12.16
1,00	GD	18.5	c		Niedersüß Gerlinde Allg Verwlt	VB	c/15 67,5 %	010000	100%	
Bedienstete der Schülerausspeisung										
0,60	GD	23.1	p4		Voglmayr Elisabeth Schulköchin	VB	GD 23/2 58,17%	212010	60%	
0,60	GD	19.1	p3		Klaffenböck Hildegard Schulköchin	VB	GD19/7 58,17%	212010	60%	
Bedienstete in Schulen										
1,00	GD	19.1	p2		Scheuringer Alois Schulwart	VB	p2/25 100%	212000	100%	
0,40	GD	25.1	p5		Gillich Brigitte Reinigungsk	VB	GD 25/10 40 %	212000 211000	28% 12%	
1,00	GD	25.1	p5 + Zulage	p4	Scheuringer Erna Reinigungsk	VB	p5/19 +Zulage p4/19 100%	212000 211000	70% 30%	+ Zulage p4
0,50	GD	25.1	p5 + Zulage	p4	Engetsberger Renate Reinigungsk	VB	GD 25/3 50%	212000 320000 894000	10% 22% 18%	
0,75	GD	25.1	p5		Kreuzwieser Doris Reinigungsk	VB	GD 25/7 75 %	212000 211000	53% 22%	
0,50	GD	25.1			Hofer Erlinda Reinigungsk	VB	GD25/4 50 %	212000 211000	35% 15%	

N a c h w e i s der tatsächlich besetzten Dienstposten zum 31. Dezember des Finanzjahres

Dienstpostenplan besetzt nach dem Stand vom 31.12.2014

PE	DP	Bew.neu	DP	Bew.alt	Name des Bediensteten Verwendung	B/VB/S/P	Einstufung Besch.ausmass	Ansatz	Proz.	Bemerkungen
Bedienstete in Schulen										
0,30	GD	25.1	p5		Stockinger Eva Maria Reinigungsk	VB	GD25/7 30 %	212000 211000	21% 9%	
0,55	GD	25.1			Obermayr Herta Reinigungsk	VB	GD 25/5 55 %	212000 320000 894000	26% 18% 11%	
1,00	GD	19.1	p3		Stadler Anton Johann Hauswart	VB	GD19/8 100%	320000 894000	23% 77%	
Bedienstete des Handwerklichen Dienstes										
1,00	GD	18.1	p1		Schmid Rudolf Vorarbeiter	VB	p1/22 100%	617000	100%	
1,00	GD	19.1	p3		Egger Franz Gdearbeiter	VB	GD19/12 100%	617000 831000	42% 58%	
0,50	GD	25.1			Auer Adelheid Bedienerin	VB	GD25/4 50%	010000	50%	
1,00	GD	19.1	p3		Schatzl Ernst Gemeindearb	VB	GD19/7 100%	617000	100%	
1,00	GD	19.1	p3		Wiesinger Günther Rudolf Gemeindearb	VB	GD19/8 100%	617000	100%	
1,00	GD	19.1	p3		Muckenhuber Wolfgang Gdearbeiter	VB	GD19/7 100 %	617000	100%	
0,50	GD	25.2			Niedersüß Peter Gdearbeiter	VB	GD 25/6 50 %	617000	50%	
Ruhe- und Versorgungsgenuss-Empfänger										
1,00					Rieger Ludwig	P		080000	100%	
1,00					Floymayr Margaretha	P		080000	100%	
1,00					Winter Helene	P		080000	100%	

Abweichung über EUR 1.800,00 und mehr als 5,00 %

Haushaltsstelle	T e x t	Voranschlag	Soll	%-Abw.	Abweichung
Haushaltsausgleich, Zuführungen an den AOH bzw. aus dem OH					
1 980000 910300	Zuführung Kanalanschlussgebühren Begründung: Durch erhöhte Gebühreneinnahmen kann auch die Zuführung erhöht werden.	41.600,00	43.974,50	5,71%	2.374,50-
Straßenbau, Gemeindestraßen					
2 612000 868000	Organmandate auf Gemeindestrassen Begründung: Die Einnahmen entwickeln sich leider rückläufig.	21.000,00	18.354,00	12,60%	2.646,00-
Öffentliche Einrichtungen, Abwasserbeseitigung					
2 811000 850000	Kanalanschlussgebuehren Begründung: Ein weiterer Anschlusspflichtiger hat seine Gebühr noch im Jahr 2014 entrichtet.	41.600,00	43.974,50	5,71%	2.374,50+
Wirtschaftliche Unternehmungen, Stadthallen, Kongresshäuser					
2 894000 803000	Melodium, Veräußerungen von Handelswaren Begründung: Umsatzplus gegen Jahresende. Der Betrag war vorsichtig geschätzt.	32.000,00	34.115,55	6,61%	2.115,55+
Öffentliche Einrichtungen, Wasserversorgung					
5 810000 774010	Transferzahlung an WVB (Baukosten) Begründung: Auch für den Mitterweg waren noch Kosten entstanden.	26.700,00	34.988,98	31,04%	8.288,98-
Öffentliche Einrichtungen, Abwasserbeseitigung					
6 811300 910300	Zuführungen - Kanalanschlussgebühren Begründung: Durch höheres Gebührenaufkommen erhöht sich die Zuführung.	15.400,00	17.885,72	16,14%	2.485,72+

40819

Stadtgemeinde Peuerbach

2.
**Haushaltsrechnung
für die außerordentlichen
Einnahmen und Ausgaben
des Finanzjahres 2014**

Gesamtübersicht über die

Kennziffer 1	Gruppe 2	Anfängl. Zahlungs- rückstände (Reste) 3	Summe d. vorgeschr. Beträge (Soll) 4	Gesamtrechnungs- Soll (Sp3 + Sp4) 5
Einnahmen				
010100	Gründung Verwaltungsgemeinschaft	0,00	0,00	0,00
210000	Hauptschulsanierung	0,00	185.648,17	185.648,17
240000	Vereinskindergarten (Zubau 2 Krabbelst.)	0,00	98.800,00	98.800,00
320000	Musikschule mit Kultursaal, öff WC+ Hofü	0,00	525.057,00	525.057,00
611000	Linksabbieger B 129 + Gehweg Besenberg	0,00	91.536,78	91.536,78
612300	Straßenbauprogramm 2011-2015	0,00	95.493,26	95.493,26
617000	Anschaffung gebrauchtes Bauhoffahrzeug	0,00	4.520,00	4.520,00
810000	Wasserversorgung	0,00	29.301,14	29.301,14
811110	Abwasserbeseitigung	0,00	22.970,28	22.970,28
811200	WV Pbch u.U.; Kanal BA 18	0,00	8.559,69	8.559,69
811300	WV Pbch u.U. Kanal BA 20 Hopfengasse Süd	0,00	17.885,72	17.885,72
814000	Winterdienst Streugerät	0,00	15.480,00	15.480,00
831000	Freibad - Erneuerung Dach + Solarabsorbe	8.500,00	13.307,00	21.807,00
Zwischensumme		8.500,00*	1.108.559,04*	1.117.059,04*
Gesamtsumme der Vorjahres-Abwicklungen		268.615,70*	213.365,32*	481.981,02*
Gesamtsumme der Einnahmen		277.115,70*	1.321.924,36*	1.599.040,06*
6/000000+965000	Abwicklung Ist-Überschuss lfd. Jahr	0,00	161.743,24	161.743,24
6/000000+966000	Abwicklung Ist-Abgang lfd. Jahr	0,00	127.984,58	127.984,58
6/000000+968000	Abwicklung Soll-Abgang lfd. Jahr	0,00	124.657,58	124.657,58
Einnahmen insgesamt		277.115,70*	1.736.309,76*	2.013.425,46*
Ausgaben				
010100	Gründung Verwaltungsgemeinschaft	0,00	0,00	0,00
210000	Hauptschulsanierung	0,00	171.556,53	171.556,53
240000	Vereinskindergarten (Zubau 2 Krabbelst.)	0,00	98.800,00	98.800,00
320000	Musikschule mit Kultursaal, öff WC+ Hofü	0,00	525.057,00	525.057,00
611000	Linksabbieger B 129 + Gehweg Besenberg	0,00	181.168,59	181.168,59
612300	Straßenbauprogramm 2011-2015	0,00	99.597,80	99.597,80
617000	Anschaffung gebrauchtes Bauhoffahrzeug	0,00	0,00	0,00
810000	Wasserversorgung	0,00	71.202,93	71.202,93
811110	Abwasserbeseitigung	0,00	22.970,28	22.970,28
811200	WV Pbch u.U.; Kanal BA 18	0,00	0,00	0,00
811300	WV Pbch u.U. Kanal BA 20 Hopfengasse Süd	0,00	38.387,02	38.387,02
814000	Winterdienst Streugerät	0,00	0,00	0,00
831000	Freibad - Erneuerung Dach + Solarabsorbe	0,00	0,00	0,00
Zwischensumme		0,00*	1.208.740,15*	1.208.740,15*
Gesamtsumme der Vorjahres-Abwicklungen		277.115,70*	55.250,38*	332.366,08*
Gesamtsumme der Ausgaben		277.115,70*	1.263.990,53*	1.541.106,23*
5/000000-965000	Abwicklung Ist-Überschuss lfd. Jahr	0,00	161.743,24	161.743,24
5/000000-966000	Abwicklung Ist-Abgang lfd. Jahr	0,00	127.984,58	127.984,58
5/000000-967000	Abwicklung Soll-Überschuss lfd. Jahr	0,00	182.591,41	182.591,41
Ausgaben insgesamt		277.115,70*	1.736.309,76*	2.013.425,46*

A u ß e r o r d.		E i n n a h m e n		u n d		A u s g a b e n	
Summe d. abgestatt. Einnahmen (Ist)	Schließb. rückstände	Zahlungs- (Reste)	Soll d. Voranschlages einsch. Änderungen	Voranschlag	Unterschied günstiger	zw.	Spalte 4 + 8 ungünstiger
6	7		8		9		10
0,00	0,00		0,00		0,00+		0,00-
164.800,00	20.848,17		185.600,00		48,17+		0,00-
98.800,00	0,00		98.800,00		0,00+		0,00-
525.057,00	0,00		525.100,00		0,00+		43,00-
91.536,78	0,00		91.500,00		36,78+		0,00-
95.493,26	0,00		95.500,00		23,96+		30,70-
4.520,00	0,00		4.500,00		20,00+		0,00-
29.301,14	0,00		29.300,00		27,45+		26,31-
22.970,28	0,00		23.000,00		41,19+		70,91-
8.559,69	0,00		8.600,00		0,00+		40,31-
17.885,72	0,00		15.400,00		2.485,72+		0,00-
15.480,00	0,00		15.500,00		0,00+		20,00-
18.480,00	3.327,00		13.300,00		54,00+		47,00-
1,092.883,87*	24.175,17*		1,106.100,00*		2.737,27+		278,23-
481.981,02*	0,00*		213.400,00*		43,79+		78,47-
1,574.864,89*	24.175,17*		1,319.500,00*		2.781,06+		356,70-
0,00	161.743,24		0,00				
127.984,58	0,00		0,00				
0,00	124.657,58		0,00				
1,702.849,47*	310.575,99*		1,319.500,00*		2.781,06+		356,70-
0,00	0,00		0,00		0,00+		0,00-
171.556,53	0,00		171.500,00		0,00+		56,53-
98.800,00	0,00		98.800,00		0,00+		0,00-
525.057,00	0,00		525.100,00		43,00+		0,00-
181.168,59	0,00		181.100,00		0,00+		68,59-
99.597,80	0,00		99.600,00		2,20+		0,00-
0,00	0,00		0,00		0,00+		0,00-
71.202,93	0,00		62.900,00		0,00+		8.302,93-
22.970,28	0,00		23.000,00		29,72+		0,00-
0,00	0,00		0,00		0,00+		0,00-
38.387,02	0,00		38.400,00		12,98+		0,00-
0,00	0,00		0,00		0,00+		0,00-
0,00	0,00		0,00		0,00+		0,00-
1,208.740,15*	0,00*		1,200.400,00*		87,90+		8.428,05-
332.366,08*	0,00*		55.300,00*		76,62+		27,00-
1,541.106,23*	0,00*		1,255.700,00*		164,52+		8.455,05-
161.743,24	0,00		0,00				
0,00	127.984,58		0,00				
0,00	182.591,41		0,00				
1,702.849,47*	310.575,99*		1,255.700,00*		164,52+		8.455,05-

<u>V o r a n s c h l a g s v e r g l e i c h</u>	<u>Erfolge gegenüber</u> <u>günstiger</u>	<u>Voranschlag</u> <u>ungünstiger</u>
Ausgabeneinsparung	164,52	
Ausgabenüberschreitung		8.455,05
Mehreinnahmen	2.781,06	
Mindereinnahmen		356,70
<u>Summe der zusätzlichen Deckungsmittel</u>	<u>2.945,58</u>	
<u>Summe des zusätzlichen Bedarfes</u>		<u>8.811,75</u>
Überschuss an Deckungsmittel		57.933,83
Ausgleich des prälimin. Fehlbetrages	63.800,00	
<u>Im Nachjahr zu deckender Fehlbetrag</u>		
<u>Voranschlagsvergleich insgesamt</u>	<u>66.745,58</u>	<u>66.745,58</u>

Aufgliederung des Soll / Ist - Ergebnisses nach Vorhaben (Salden)	Soll e r g e b n i s		I s t e r g e b n i s	
	Überschuss	Abgang	Überschuss	Abgang
<u>V o r h a b e n</u>				
010100 Gründung Verwaltungsgemeinschaft		13.383,69		13.383,69
210000 Hauptschulsanierung	118.435,43		97.587,26	
240000 Vereinskindergarten (Zubau 2 Krabbelst.)				
320000 Musikschule mit Kultursaal, Öff WC+ Hofü				
611000 Linksabbieger B 129 + Gehweg Besenberg		89.631,81		89.631,81
612300 Straßenbauprogramm 2011-2015		1.140,78		1.140,78
617000 Anschaffung gebrauchtes Bauhoffahrzeug				
810000 Wasserversorgung	64.155,98		64.155,98	
811110 Abwasserbeseitigung				
811200 WV Pbch u.U.; Kanal BA 18				
811300 WV Pbch u.U. Kanal BA 20 Hopfengasse Süd		20.501,30		20.501,30
814000 Winterdienst Streugerät				
831000 Freibad - Erneuerung Dach + Solarabsorbe				3.327,00
<u>I n s g e s a m t</u>	182.591,41	124.657,58	161.743,24	127.984,58
<u>s a l d o (+ , -)</u>	+	57.933,83	+	33.758,66

Außerordentl. Haushalt Einnahmen

Voranschlagstelle HH/Ans./Post	Bezeichnung	QU Anf.Reste	Lfd. Soll	Ges. Soll (Sp3+Sp4)	Ges. Ist	Schl. Rest	Voranschl.	günstiger ungünst.
1	2	3	4	5	6	7	8	9

Vorhaben Gründung Verwaltungsgemeinschaft

Summe der Jahreseinnahmen			0,00*	0,00*	0,00*	0,00*	0,00*	0,00+ 0,00-
Summe der Einnahmen			0,00*	0,00*	0,00*	0,00*	0,00*	0,00+ 0,00-
6/010100+964100	Abwicklung Soll-Abgang Vorjahr	13.383,69	0,00	13.383,69	13.383,69	0,00	0,00	
Gesamtsumme der Einnahmen		13.383,69*	0,00*	13.383,69*	13.383,69*	0,00*	0,00*	0,00+ 0,00-
6/010100+966000	Abwicklung Ist-Abgang lfd. Jahr		13.383,69	13.383,69	13.383,69	0,00	0,00	
6/010100+968000	Abwicklung Soll-Abgang lfd. Jahr		13.383,69	13.383,69	0,00	13.383,69	0,00	
Summe Einnahmen insgesamt		13.383,69*	26.767,38*	40.151,07*	26.767,38*	13.383,69*	0,00*	0,00+ 0,00-

Außerordentl. Haushalt Ausgaben

Voranschlagstelle HH/Ans./Post	Bezeichnung	QU Anf.Reste	Lfd. Soll	Ges. Soll (Sp3+Sp4)	Ges. Ist	Schl. Rest	Voranschl.	günstiger ungünst.
1	2	3	4	5	6	7	8	9
Vorhaben Gründung Verwaltungsgemeinschaft								
Summe der Jahresausgaben			0,00*	0,00*	0,00*	0,00*	0,00*	0,00+ 0,00-
5/010100-964100		86						
	Abwicklung Soll-Abgang Vorjahr		13.383,69	13.383,69	13.383,69	0,00	13.400,00	16,31+
	Summe der Ausgaben		13.383,69*	13.383,69*	13.383,69*	0,00*	13.400,00*	16,31+ 0,00-
5/010100-962100			13.383,69					
	Abwicklung Ist-Abgang Vorjahr		0,00	13.383,69	13.383,69	0,00	0,00	
Gesamtsumme der Ausgaben			13.383,69*	26.767,38*	26.767,38*	0,00*	13.400,00*	16,31+ 0,00-
5/010100-966000								
	Abwicklung Ist-Abgang lfd. Jahr		13.383,69	13.383,69	0,00	13.383,69	0,00	
Summe Ausgaben insgesamt			13.383,69*	40.151,07*	26.767,38*	13.383,69*	13.400,00*	16,31+ 0,00-

Außerordentl. Haushalt		E i n n a h m e n						
Voranschlagstelle HH/Ans./Post	Bezeichnung	QU Anf.Reste	Lfd. Soll	Ges. Soll (Sp3+Sp4)	Ges. Ist	Schl. Rest	Voranschl.	günstiger ungünst.
1	2	3	4	5	6	7	8	9
Vorhaben Hauptschulsanierung								
6/210000+870000		33						
	KTZ Bund (Infrastrukturförd.Ganzschul)		20.848,17	20.848,17	0,00	20.848,17	20.800,00	48,17+
6/210000+871111		33						
	KTZ vom Land (BZ f. ZwiFi)		164.800,00	164.800,00	164.800,00	0,00	164.800,00	0,00+
Summe der Jahreseinnahmen			185.648,17*	185.648,17*	164.800,00*	20.848,17*	185.600,00*	48,17+ 0,00-
6/210000+963100		82						
	Abwicklung Soll-Überschuss Vorjahr		104.343,79	104.343,79	104.343,79	0,00	104.300,00	43,79+
Summe der Einnahmen			289.991,96*	289.991,96*	269.143,79*	20.848,17*	289.900,00*	91,96+ 0,00-
6/210000+961100			104.343,79					
	Abwicklung Ist-Überschuss Vorjahr		0,00	104.343,79	104.343,79	0,00	0,00	
Gesamtsumme der Einnahmen			104.343,79*	394.335,75*	373.487,58*	20.848,17*	289.900,00*	91,96+ 0,00-
6/210000+965000								
	Abwicklung Ist-Überschuss lfd. Jahr		97.587,26	97.587,26	0,00	97.587,26	0,00	
Summe Einnahmen insgesamt			104.343,79*	491.923,01*	373.487,58*	118.435,43*	289.900,00*	91,96+ 0,00-

Außerordentl. Haushalt		A u s g a b e n						
Voranschlagstelle HH/Ans./Post	Bezeichnung	QU Anf.Reste	Lfd. Soll	Ges. Soll (Sp3+Sp4)	Ges. Ist	Schl. Rest	Voranschl.	günstiger ungünst.
1	2	3	4	5	6	7	8	9
Vorhaben Hauptschulsanierung								
5/210000-043000		41						
	Betriebsausstattung (Mobilien)		6.218,00	6.218,00	6.218,00	0,00	6.200,00	18,00-
5/210000-775200		44						
	KTZ an KG (Weiterleitung BZ f. ZwiFi)		165.338,53	165.338,53	165.338,53	0,00	165.300,00	38,53-
Summe der Jahresausgaben			171.556,53*	171.556,53*	171.556,53*	0,00*	171.500,00*	0,00+ 56,53-
Summe der Ausgaben			171.556,53*	171.556,53*	171.556,53*	0,00*	171.500,00*	0,00+ 56,53-
5/210000-963100			104.343,79					
	Abwicklung Soll-Überschuss Vorjahr		0,00	104.343,79	104.343,79	0,00	0,00	
Gesamtsumme der Ausgaben			104.343,79*	171.556,53*	275.900,32*	0,00*	171.500,00*	0,00+ 56,53-
5/210000-965000								
	Abwicklung Ist-Überschuss lfd. Jahr		97.587,26	97.587,26	97.587,26	0,00	0,00	
5/210000-967000								
	Abwicklung Soll-Überschuss lfd. Jahr	87	118.435,43	118.435,43	0,00	118.435,43	0,00	
Summe Ausgaben insgesamt			104.343,79*	387.579,22*	491.923,01*	373.487,58*	118.435,43*	171.500,00* 0,00+ 56,53-

Außerordentl. Haushalt		E i n n a h m e n								
Voranschlagstelle HH/Ans./Post	Bezeichnung	QU	Anf. Reste	Lfd. Soll	Ges. Soll (Sp3+Sp4)	Ges. Ist	Schl. Rest	Voranschl.	günstiger ungünst.	
1	2	3	4	5	6	7	8	9		
Vorhaben Vereinskindergarten (Zubau 2 Krabbelst.)										
6/240000+871100		33								
	KTZ vom Land (BZ)			85.500,00	85.500,00	85.500,00	0,00	85.500,00		0,00+
6/240000+910000		81								
	Zuführungen aus OH			13.300,00	13.300,00	13.300,00	0,00	13.300,00		0,00+
Summe der Jahreseinnahmen				98.800,00*	98.800,00*	98.800,00*	0,00*	98.800,00*		0,00+ 0,00-
Summe der Einnahmen				98.800,00*	98.800,00*	98.800,00*	0,00*	98.800,00*		0,00+ 0,00-
Gesamtsumme der Einnahmen				98.800,00*	98.800,00*	98.800,00*	0,00*	98.800,00*		0,00+ 0,00-
Summe Einnahmen insgesamt				98.800,00*	98.800,00*	98.800,00*	0,00*	98.800,00*		0,00+ 0,00-

Außerordentl. Haushalt		A u s g a b e n						
Voranschlagstelle HH/Ans./Post	Bezeichnung	QU Anf.Reste	Lfd. Soll	Ges. Soll (Sp3+Sp4)	Ges. Ist	Schl. Rest	Voranschl.	günstiger ungünst.
1	2	3	4	5	6	7	8	9
Vorhaben Vereinskindergarten (Zubau 2 Krabbelst.)								
5/240000-777000		44						
	KTZ an Kindergartenverein		13.300,00	13.300,00	13.300,00	0,00	13.300,00	0,00+
5/240000-777001		44						
	KTZ an priv. Organisat.ohne Erwerbszweck		85.500,00	85.500,00	85.500,00	0,00	85.500,00	0,00+
Summe der Jahresausgaben			98.800,00*	98.800,00*	98.800,00*	0,00*	98.800,00*	0,00+ 0,00-
Summe der Ausgaben			98.800,00*	98.800,00*	98.800,00*	0,00*	98.800,00*	0,00+ 0,00-
Gesamtsumme der Ausgaben			98.800,00*	98.800,00*	98.800,00*	0,00*	98.800,00*	0,00+ 0,00-
Summe Ausgaben insgesamt			98.800,00*	98.800,00*	98.800,00*	0,00*	98.800,00*	0,00+ 0,00-

Außerordentl. Haushalt Einnahmen

Voranschlagstelle HH/Ans./Post 1	Bezeichnung 2	QU Anf.Reste 3	Lfd. Soll 4	Ges. Soll (Sp3+Sp4) 5	Ges. Ist 6	Schl. Rest 7	Voranschl. 8	günstiger ungünst. 9
Vorhaben Musikschule mit Kultursaal, öff WC+ Hofü								
6/320000+871000		33						
	Neubau Musikschule, Landeszuschuss		525.057,00	525.057,00	525.057,00	0,00	525.100,00	43,00-
Summe der Jahreseinnahmen			525.057,00*	525.057,00*	525.057,00*	0,00*	525.100,00*	0,00+ 43,00-
Summe der Einnahmen			525.057,00*	525.057,00*	525.057,00*	0,00*	525.100,00*	0,00+ 43,00-
Gesamtsumme der Einnahmen			525.057,00*	525.057,00*	525.057,00*	0,00*	525.100,00*	0,00+ 43,00-
Summe Einnahmen insgesamt			525.057,00*	525.057,00*	525.057,00*	0,00*	525.100,00*	0,00+ 43,00-

Außerordentl. Haushalt Ausgaben

Voranschlagstelle HH/Ans./Post 1	Bezeichnung 2	QU Anf.Reste 3	Lfd. Soll 4	Ges. Soll (Sp3+Sp4) 5	Ges. Ist 6	Schl. Rest 7	Voranschl. 8	günstiger ungünst. 9
Vorhaben Musikschule mit Kultursaal, öff WC+ Hofü								
5/320000-775000		44						
	KTZ an KG (Weiterleitung Landeszuschuss)		525.057,00	525.057,00	525.057,00	0,00	525.100,00	43,00+

Summe der Jahresausgaben			525.057,00*	525.057,00*	525.057,00*	0,00*	525.100,00*	43,00+ 0,00-
Summe der Ausgaben			525.057,00*	525.057,00*	525.057,00*	0,00*	525.100,00*	43,00+ 0,00-
Gesamtsumme der Ausgaben			525.057,00*	525.057,00*	525.057,00*	0,00*	525.100,00*	43,00+ 0,00-
Summe Ausgaben insgesamt			525.057,00*	525.057,00*	525.057,00*	0,00*	525.100,00*	43,00+ 0,00-

Außerordentl. Haushalt Einnahmen

Voranschlagstelle HH/Ans./Post	Bezeichnung	QU Anf.Reste	Lfd. Soll	Ges. Soll (Sp3+Sp4)	Ges. Ist	Schl. Rest	Voranschl.	günstiger ungünst.
1	2	3	4	5	6	7	8	9
Vorhaben Linksabbieger B 129 + Gehweg Besenberg								
6/611000+871000		33						
	KTZ vom Land (Landeszuschuss)		91.536,78	91.536,78	91.536,78	0,00	91.500,00	36,78+
Summe der Jahreseinnahmen			91.536,78*	91.536,78*	91.536,78*	0,00*	91.500,00*	36,78+ 0,00-
Summe der Einnahmen			91.536,78*	91.536,78*	91.536,78*	0,00*	91.500,00*	36,78+ 0,00-
Gesamtsumme der Einnahmen			91.536,78*	91.536,78*	91.536,78*	0,00*	91.500,00*	36,78+ 0,00-
6/611000+966000	Abwicklung Ist-Abgang lfd. Jahr		89.631,81	89.631,81	89.631,81	0,00	0,00	
6/611000+968000	Abwicklung Soll-Abgang lfd. Jahr	83	89.631,81	89.631,81	0,00	89.631,81	0,00	
Summe Einnahmen insgesamt			270.800,40*	270.800,40*	181.168,59*	89.631,81*	91.500,00*	36,78+ 0,00-

Außerordentl. Haushalt		A u s g a b e n						
Voranschlagstelle HH/Ans./Post	Bezeichnung	QU Anf.Reste	Lfd. Soll	Ges. Soll (Sp3+Sp4)	Ges. Ist	Schl. Rest	Voranschl.	günstiger ungünst.
1	2	3	4	5	6	7	8	9
Vorhaben Linksabbieger B 129 + Gehweg Besenberg								
5/611000-002000		40						
	Straßenbauten		89.631,81	89.631,81	89.631,81	0,00	89.600,00	31,81-
5/611000-002100		40						
	Baukosten - Straßenmeisterei		91.536,78	91.536,78	91.536,78	0,00	91.500,00	36,78-
Summe der Jahresausgaben			181.168,59*	181.168,59*	181.168,59*	0,00*	181.100,00*	0,00+ 68,59-
Summe der Ausgaben			181.168,59*	181.168,59*	181.168,59*	0,00*	181.100,00*	0,00+ 68,59-
Gesamtsumme der Ausgaben			181.168,59*	181.168,59*	181.168,59*	0,00*	181.100,00*	0,00+ 68,59-
5/611000-966000	Abwicklung Ist-Abgang lfd. Jahr		89.631,81	89.631,81	0,00	89.631,81	0,00	
Summe Ausgaben insgesamt			270.800,40*	270.800,40*	181.168,59*	89.631,81*	181.100,00*	0,00+ 68,59-

Außerordentl. Haushalt		E i n n a h m e n								
Voranschlagstelle HH/Ans./Post	Bezeichnung	QU Anf.Reste	Lfd. Soll	Ges. Soll (Sp3+Sp4)	Ges. Ist	Schl. Rest	Voranschl.	günstiger ungünst.		
1	2	3	4	5	6	7	8	9		
Vorhaben Straßenbauprogramm 2011-2015										
6/612300+871000		33								
	KTZ vom Land (Landeszuschuss)		20.000,00	20.000,00	20.000,00	0,00	20.000,00	0,00+		
6/612300+871100		33								
	KTZ vom Land (BZ)		40.000,00	40.000,00	40.000,00	0,00	40.000,00	0,00+		
6/612300+910100		81								
	Zuführungen - Verkehrsflächenbeitrag		28.623,96	28.623,96	28.623,96	0,00	28.600,00	23,96+		
6/612300+910500		81								
	Zuführungen - Aufschl. Verkehrsflächen		6.869,30	6.869,30	6.869,30	0,00	6.900,00	30,70-		
Summe der Jahreseinnahmen			95.493,26*	95.493,26*	95.493,26*	0,00*	95.500,00*	23,96+ 30,70-		
6/612300+963100		82								
	Abwicklung Soll-Überschuss Vorjahr		2.963,76	2.963,76	2.963,76	0,00	3.000,00	36,24-		
Summe der Einnahmen			98.457,02*	98.457,02*	98.457,02*	0,00*	98.500,00*	23,96+ 66,94-		
6/612300+961100			2.963,76							
	Abwicklung Ist-Überschuss Vorjahr		0,00	2.963,76	2.963,76	0,00	0,00			
Gesamtsumme der Einnahmen			2.963,76*	98.457,02*	101.420,78*	101.420,78*	0,00*	98.500,00*	23,96+ 66,94-	
6/612300+966000										
	Abwicklung Ist-Abgang lfd. Jahr		1.140,78	1.140,78	1.140,78	0,00	0,00			
6/612300+968000		83								
	Abwicklung Soll-Abgang lfd. Jahr		1.140,78	1.140,78	0,00	1.140,78	0,00			
Summe Einnahmen insgesamt			2.963,76*	100.738,58*	103.702,34*	102.561,56*	1.140,78*	98.500,00*	23,96+ 66,94-	

Außerordentl. Haushalt		A u s g a b e n						
Voranschlagstelle HH/Ans./Post	Bezeichnung	QU Anf.Reste	Lfd. Soll	Ges. Soll (Sp3+Sp4)	Ges. Ist	Schl. Rest	Voranschl.	günstiger ungünst.
1	2	3	4	5	6	7	8	9
Vorhaben Straßenbauprogramm 2011-2015								
5/612300-002000		40						
	Gemeindestraßen Baukosten		99.597,80	99.597,80	99.597,80	0,00	99.600,00	2,20+
Summe der Jahresausgaben			99.597,80*	99.597,80*	99.597,80*	0,00*	99.600,00*	2,20+ 0,00-
Summe der Ausgaben			99.597,80*	99.597,80*	99.597,80*	0,00*	99.600,00*	2,20+ 0,00-
5/612300-963100		2.963,76						
	Abwicklung Soll-Überschuss Vorjahr		0,00	2.963,76	2.963,76	0,00	0,00	
Gesamtsumme der Ausgaben		2.963,76*	99.597,80*	102.561,56*	102.561,56*	0,00*	99.600,00*	2,20+ 0,00-
5/612300-966000								
	Abwicklung Ist-Abgang lfd. Jahr		1.140,78	1.140,78	0,00	1.140,78	0,00	
Summe Ausgaben insgesamt		2.963,76*	100.738,58*	103.702,34*	102.561,56*	1.140,78*	99.600,00*	2,20+ 0,00-

Außerordentl. Haushalt		E i n n a h m e n						
Voranschlagstelle HH/Ans./Post	Bezeichnung	QU Anf.Reste	Lfd. Soll	Ges. Soll (Sp3+Sp4)	Ges. Ist	Schl. Rest	Voranschl.	günstiger ungünst.
1	2	3	4	5	6	7	8	9
Vorhaben Anschaffung gebrauchtes Bauhoffahrzeug								
6/617000+871100		33						
	KTZ vom Land (BZ)		4.520,00	4.520,00	4.520,00	0,00	4.500,00	20,00+
Summe der Jahreseinnahmen			4.520,00*	4.520,00*	4.520,00*	0,00*	4.500,00*	20,00+ 0,00-
Summe der Einnahmen			4.520,00*	4.520,00*	4.520,00*	0,00*	4.500,00*	20,00+ 0,00-
6/617000+964100			4.520,00					
	Abwicklung Soll-Abgang Vorjahr		0,00	4.520,00	4.520,00	0,00	0,00	
Gesamtsumme der Einnahmen			4.520,00*	9.040,00*	9.040,00*	0,00*	4.500,00*	20,00+ 0,00-
Summe Einnahmen insgesamt			4.520,00*	9.040,00*	9.040,00*	0,00*	4.500,00*	20,00+ 0,00-

Außerordentl. Haushalt Ausgaben

Voranschlagstelle HH/Ans./Post	Bezeichnung	QU Anf.Reste	Lfd. Soll	Ges. Soll (Sp3+Sp4)	Ges. Ist	Schl. Rest	Voranschl.	günstiger ungünst.
1	2	3	4	5	6	7	8	9
Vorhaben Anschaffung gebrauchtes Bauhoffahrzeug								
Summe der Jahresausgaben			0,00*	0,00*	0,00*	0,00*	0,00*	0,00+ 0,00-
5/617000-964100		86						
	Abwicklung Soll-Abgang Vorjahr		4.520,00	4.520,00	4.520,00	0,00	4.500,00	20,00-
	Summe der Ausgaben		4.520,00*	4.520,00*	4.520,00*	0,00*	4.500,00*	0,00+ 20,00-
5/617000-962100			4.520,00					
	Abwicklung Ist-Abgang Vorjahr		0,00	4.520,00	4.520,00	0,00	0,00	
Gesamtsumme der Ausgaben			4.520,00*	9.040,00*	9.040,00*	0,00*	4.500,00*	0,00+ 20,00-
Summe Ausgaben insgesamt			4.520,00*	9.040,00*	9.040,00*	0,00*	4.500,00*	0,00+ 20,00-

Außerordentl. Haushalt		Einnahmen						
Voranschlagstelle HH/Ans./Post	Bezeichnung	QU Anf.Reste	Lfd. Soll	Ges. Soll (Sp3+Sp4)	Ges. Ist	Schl. Rest	Voranschl.	günstiger ungünst.
1	2	3	4	5	6	7	8	9
Vorhaben Wasserversorgung								
6/810000+910200		81						
	Zuführung Wasseranschlussgebühren vom OH		27.427,45	27.427,45	27.427,45	0,00	27.400,00	27,45+
6/810000+910600		81						
	Zuführungen - Aufschl. Wasser		1.873,69	1.873,69	1.873,69	0,00	1.900,00	26,31-
Summe der Jahreseinnahmen			29.301,14*	29.301,14*	29.301,14*	0,00*	29.300,00*	27,45+ 26,31-
6/810000+963100		82						
	Abwicklung Soll-Überschuss Vorjahr		106.057,77	106.057,77	106.057,77	0,00	106.100,00	42,23-
Summe der Einnahmen			135.358,91*	135.358,91*	135.358,91*	0,00*	135.400,00*	27,45+ 68,54-
6/810000+961100			106.057,77					
	Abwicklung Ist-Überschuss Vorjahr		0,00	106.057,77	106.057,77	0,00	0,00	
Gesamtsumme der Einnahmen			106.057,77*	241.416,68*	241.416,68*	0,00*	135.400,00*	27,45+ 68,54-
6/810000+965000								
	Abwicklung Ist-Überschuss lfd. Jahr		64.155,98	64.155,98	0,00	64.155,98	0,00	
Summe Einnahmen insgesamt			106.057,77*	305.572,66*	241.416,68*	64.155,98*	135.400,00*	27,45+ 68,54-

Außerordentl. Haushalt		A u s g a b e n						
Voranschlagstelle HH/Ans./Post	Bezeichnung	QU Anf.Reste	Lfd. Soll	Ges. Soll (Sp3+Sp4)	Ges. Ist	Schl. Rest	Voranschl.	günstiger ungünst.
1	2	3	4	5	6	7	8	9
Vorhaben Wasserversorgung								
5/810000-774010		43						
	Transferzahlung an WVB (Baukosten)		34.988,98	34.988,98	34.988,98	0,00	26.700,00	8.288,98-
5/810000-774500		43						
	KTZ WV BA 06 (ErweiterungHBThomasberg)		36.213,95	36.213,95	36.213,95	0,00	36.200,00	13,95-
Summe der Jahresausgaben			71.202,93*	71.202,93*	71.202,93*	0,00*	62.900,00*	8.302,93-
Summe der Ausgaben			71.202,93*	71.202,93*	71.202,93*	0,00*	62.900,00*	8.302,93-
5/810000-963100		106.057,77						
	Abwicklung Soll-Überschuss Vorjahr		0,00	106.057,77	106.057,77	0,00	0,00	
Gesamtsumme der Ausgaben			106.057,77*					0,00+
5/810000-965000								
	Abwicklung Ist-Überschuss lfd. Jahr		64.155,98	64.155,98	64.155,98	0,00	0,00	
5/810000-967000		87						
	Abwicklung Soll-Überschuss lfd. Jahr		64.155,98	64.155,98	0,00	64.155,98	0,00	
Summe Ausgaben insgesamt			106.057,77*					0,00+
			199.514,89*	305.572,66*	241.416,68*	64.155,98*	62.900,00*	8.302,93-

Außerordentl. Haushalt		E i n n a h m e n								
Voranschlagstelle HH/Ans./Post	Bezeichnung	QU Anf.Reste	Lfd. Soll	Ges. Soll (Sp3+Sp4)	Ges. Ist	Schl. Rest	Voranschl.	günstiger ungünst.		
1	2	3	4	5	6	7	8	9		
Vorhaben Abwasserbeseitigung										
6/811110+910300		81								
	Zuführungen - Kanalanschlussgebühren		17.529,09	17.529,09	17.529,09	0,00	17.600,00	70,91-		
6/811110+910700		81								
	Zuführungen - Aufschl. Kanal		5.441,19	5.441,19	5.441,19	0,00	5.400,00	41,19+		
Summe der Jahreseinnahmen			22.970,28*	22.970,28*	22.970,28*	0,00*	23.000,00*	41,19+ 70,91-		
Summe der Einnahmen			22.970,28*	22.970,28*	22.970,28*	0,00*	23.000,00*	41,19+ 70,91-		
Gesamtsumme der Einnahmen			22.970,28*	22.970,28*	22.970,28*	0,00*	23.000,00*	41,19+ 70,91-		
Summe Einnahmen insgesamt			22.970,28*	22.970,28*	22.970,28*	0,00*	23.000,00*	41,19+ 70,91-		

Außerordentl. Haushalt		A u s g a b e n						
Voranschlagstelle HH/Ans./Post	Bezeichnung	QU Anf.Reste	Lfd. Soll	Ges. Soll (Sp3+Sp4)	Ges. Ist	Schl. Rest	Voranschl.	günstiger ungünst.
1	2	3	4	5	6	7	8	9
Vorhaben Abwasserbeseitigung								
5/811110-774000		43						
	Abwasserbeseitigung		22.970,28	22.970,28	22.970,28	0,00	23.000,00	29,72+
Summe der Jahresausgaben			22.970,28*	22.970,28*	22.970,28*	0,00*	23.000,00*	29,72+ 0,00-
Summe der Ausgaben			22.970,28*	22.970,28*	22.970,28*	0,00*	23.000,00*	29,72+ 0,00-
Gesamtsumme der Ausgaben			22.970,28*	22.970,28*	22.970,28*	0,00*	23.000,00*	29,72+ 0,00-
Summe Ausgaben insgesamt			22.970,28*	22.970,28*	22.970,28*	0,00*	23.000,00*	29,72+ 0,00-

Außerordentl. Haushalt Einnahmen

Voranschlagstelle HH/Ans./Post 1	Bezeichnung 2	QU Anf.Reste 3	Lfd. Soll 4	Ges. Soll (Sp3+Sp4) 5	Ges. Ist 6	Schl. Rest 7	Voranschl. 8	günstiger ungünst. 9
Vorhaben WV Pbch u.U.; Kanal BA 18								
6/811200+910300		81						
	Zuführungen - Kanalanschlussgebühren		8.559,69	8.559,69	8.559,69	0,00	8.600,00	40,31-
Summe der Jahreseinnahmen			8.559,69*	8.559,69*	8.559,69*	0,00*	8.600,00*	0,00+ 40,31-
Summe der Einnahmen			8.559,69*	8.559,69*	8.559,69*	0,00*	8.600,00*	0,00+ 40,31-
6/811200+964100			8.559,69					
	Abwicklung Soll-Abgang Vorjahr		0,00	8.559,69	8.559,69	0,00	0,00	
Gesamtsumme der Einnahmen			8.559,69*	17.119,38*	17.119,38*	0,00*	8.600,00*	0,00+ 40,31-
Summe Einnahmen insgesamt			8.559,69*	17.119,38*	17.119,38*	0,00*	8.600,00*	0,00+ 40,31-

Außerordentl. Haushalt Ausgaben

Voranschlagstelle HH/Ans./Post 1	Bezeichnung 2	QU Anf.Reste 3	Lfd. Soll 4	Ges. Soll (Sp3+Sp4) 5	Ges. Ist 6	Schl. Rest 7	Voranschl. 8	günstiger ungünst. 9
--	------------------	-------------------	----------------	-----------------------------	---------------	-----------------	-----------------	----------------------------

Vorhaben WV Pbch u.U.; Kanal BA 18

Summe der Jahresausgaben			0,00*	0,00*	0,00*	0,00*	0,00*	0,00+ 0,00-
5/811200-964100	86 Abwicklung Soll-Abgang Vorjahr		8.559,69	8.559,69	8.559,69	0,00	8.600,00	40,31+
Summe der Ausgaben			8.559,69*	8.559,69*	8.559,69*	0,00*	8.600,00*	40,31+ 0,00-
5/811200-962100	Abwicklung Ist-Abgang Vorjahr	8.559,69	0,00	8.559,69	8.559,69	0,00	0,00	
Gesamtsumme der Ausgaben		8.559,69*	8.559,69*	17.119,38*	17.119,38*	0,00*	8.600,00*	40,31+ 0,00-
Summe Ausgaben insgesamt		8.559,69*	8.559,69*	17.119,38*	17.119,38*	0,00*	8.600,00*	40,31+ 0,00-

Außerordentl. Haushalt Einnahmen

Voranschlagstelle HH/Ans./Post	Bezeichnung	QU Anf.Reste	Lfd. Soll	Ges. Soll (Sp3+Sp4)	Ges. Ist	Schl. Rest	Voranschl.	günstiger ungünst.
1	2	3	4	5	6	7	8	9
Vorhaben WV Pbch u.U. Kanal BA 20 Hopfengasse Süd								
6/811300+910300		81						
	Zuführungen - Kanalanschlussgebühren		17.885,72	17.885,72	17.885,72	0,00	15.400,00	2.485,72+
Summe der Jahreseinnahmen			17.885,72*	17.885,72*	17.885,72*	0,00*	15.400,00*	2.485,72+ 0,00-
Summe der Einnahmen			17.885,72*	17.885,72*	17.885,72*	0,00*	15.400,00*	2.485,72+ 0,00-
Gesamtsumme der Einnahmen			17.885,72*	17.885,72*	17.885,72*	0,00*	15.400,00*	2.485,72+ 0,00-
6/811300+966000	Abwicklung Ist-Abgang lfd. Jahr		20.501,30	20.501,30	20.501,30	0,00	0,00	
6/811300+968000	Abwicklung Soll-Abgang lfd. Jahr	83	20.501,30	20.501,30	0,00	20.501,30	0,00	
Summe Einnahmen insgesamt			58.888,32*	58.888,32*	38.387,02*	20.501,30*	15.400,00*	2.485,72+ 0,00-

Außerordentl. Haushalt		A u s g a b e n						
Voranschlagstelle HH/Ans./Post	Bezeichnung	QU Anf.Reste	Lfd. Soll	Ges. Soll (Sp3+Sp4)	Ges. Ist	Schl. Rest	Voranschl.	günstiger ungünst.
1	2	3	4	5	6	7	8	9
Vorhaben WV Pbch u.U. Kanal BA 20 Hopfengasse Süd								
5/811300-774000		43						
	Kanal BA 20, KTZ an WVB		38.387,02	38.387,02	38.387,02	0,00	38.400,00	12,98+
Summe der Jahresausgaben			38.387,02*	38.387,02*	38.387,02*	0,00*	38.400,00*	12,98+ 0,00-
Summe der Ausgaben			38.387,02*	38.387,02*	38.387,02*	0,00*	38.400,00*	12,98+ 0,00-
Gesamtsumme der Ausgaben			38.387,02*	38.387,02*	38.387,02*	0,00*	38.400,00*	12,98+ 0,00-
5/811300-966000	Abwicklung Ist-Abgang lfd. Jahr		20.501,30	20.501,30	0,00	20.501,30	0,00	
Summe Ausgaben insgesamt			58.888,32*	58.888,32*	38.387,02*	20.501,30*	38.400,00*	12,98+ 0,00-

Außerordentl. Haushalt		E i n n a h m e n							
Voranschlagstelle HH/Ans./Post	Bezeichnung	QU	Anf. Reste	Lfd. Soll	Ges. Soll (Sp3+Sp4)	Ges. Ist	Schl. Rest	Voranschl.	günstiger ungünst.
1	2	3	4	5	6	7	8	9	
Vorhaben Winterdienst Streugerät									
6/814000+871100		33							
	KTZ vom Land (BZ)			15.480,00	15.480,00	15.480,00	0,00	15.500,00	20,00-
Summe der Jahreseinnahmen				15.480,00*	15.480,00*	15.480,00*	0,00*	15.500,00*	0,00+ 20,00-
Summe der Einnahmen				15.480,00*	15.480,00*	15.480,00*	0,00*	15.500,00*	0,00+ 20,00-
6/814000+964100			15.480,00						
	Abwicklung Soll-Abgang Vorjahr		0,00	15.480,00	15.480,00	0,00	0,00		
Gesamtsumme der Einnahmen				15.480,00*	30.960,00*	30.960,00*	0,00*	15.500,00*	0,00+ 20,00-
Summe Einnahmen insgesamt				15.480,00*	30.960,00*	30.960,00*	0,00*	15.500,00*	0,00+ 20,00-

Außerordentl. Haushalt Ausgaben

Voranschlagstelle HH/Ans./Post	Bezeichnung	QU Anf.Reste	Lfd. Soll	Ges. Soll (Sp3+Sp4)	Ges. Ist	Schl. Rest	Voranschl.	günstiger ungünst.
1	2	3	4	5	6	7	8	9
Vorhaben Winterdienst Streugerät								
Summe der Jahresausgaben								
			0,00*	0,00*	0,00*	0,00*	0,00*	0,00+ 0,00-
5/814000-964100	86 Abwicklung Soll-Abgang Vorjahr		15.480,00	15.480,00	15.480,00	0,00	15.500,00	20,00+
	Summe der Ausgaben		15.480,00*	15.480,00*	15.480,00*	0,00*	15.500,00*	20,00+ 0,00-
5/814000-962100	Abwicklung Ist-Abgang Vorjahr	15.480,00	0,00	15.480,00	15.480,00	0,00	0,00	
Gesamtsumme der Ausgaben								
		15.480,00*	15.480,00*	30.960,00*	30.960,00*	0,00*	15.500,00*	20,00+ 0,00-
Summe Ausgaben insgesamt								
		15.480,00*	15.480,00*	30.960,00*	30.960,00*	0,00*	15.500,00*	20,00+ 0,00-

Außerordentl. Haushalt		E i n n a h m e n							
Voranschlagstelle HH/Ans./Post	Bezeichnung	QU	Anf. Reste	Lfd. Soll	Ges. Soll (Sp3+Sp4)	Ges. Ist	Schl. Rest	Voranschl.	günstiger ungünst.
1	2	3	4	5	6	7	8	9	
Vorhaben Freibad - Erneuerung Dach + Solarabsorbe									
6/831000+871000		33	8.500,00						
	KTZ vom Land (LZ)			6.654,00	15.154,00	11.827,00	3.327,00	6.600,00	54,00+
6/831000+871100		33							
	KTZ vom Land (BZ)			6.653,00	6.653,00	6.653,00	0,00	6.700,00	47,00-
Summe der Jahreseinnahmen			8.500,00*	13.307,00*	21.807,00*	18.480,00*	3.327,00*	13.300,00*	54,00+ 47,00-
Summe der Einnahmen			8.500,00*	13.307,00*	21.807,00*	18.480,00*	3.327,00*	13.300,00*	54,00+ 47,00-
6/831000+964100			13.307,00						
	Abwicklung Soll-Abgang Vorjahr			0,00	13.307,00	13.307,00	0,00	0,00	
Gesamtsumme der Einnahmen			21.807,00*	13.307,00*	35.114,00*	31.787,00*	3.327,00*	13.300,00*	54,00+ 47,00-
6/831000+966000									
	Abwicklung Ist-Abgang lfd. Jahr			3.327,00	3.327,00	3.327,00	0,00	0,00	
Summe Einnahmen insgesamt			21.807,00*	16.634,00*	38.441,00*	35.114,00*	3.327,00*	13.300,00*	54,00+ 47,00-

Außerordentl. Haushalt Ausgaben

Voranschlagstelle HH/Ans./Post	Bezeichnung	QU Anf.Reste	Lfd. Soll	Ges. Soll (Sp3+Sp4)	Ges. Ist	Schl. Rest	Voranschl.	günstiger ungünst.
1	2	3	4	5	6	7	8	9
Vorhaben Freibad - Erneuerung Dach + Solarabsorbe								
Summe der Jahresausgaben			0,00*	0,00*	0,00*	0,00*	0,00*	0,00+ 0,00-
5/831000-964100		86						
	Abwicklung Soll-Abgang Vorjahr		13.307,00	13.307,00	13.307,00	0,00	13.300,00	7,00-
	Summe der Ausgaben		13.307,00*	13.307,00*	13.307,00*	0,00*	13.300,00*	0,00+ 7,00-
5/831000-962100			21.807,00					
	Abwicklung Ist-Abgang Vorjahr		0,00	21.807,00	21.807,00	0,00	0,00	
Gesamtsumme der Ausgaben			21.807,00*	35.114,00*	35.114,00*	0,00*	13.300,00*	0,00+ 7,00-
5/831000-966000								
	Abwicklung Ist-Abgang lfd. Jahr		3.327,00	3.327,00	0,00	3.327,00	0,00	
Summe Ausgaben insgesamt			21.807,00*	38.441,00*	35.114,00*	3.327,00*	13.300,00*	0,00+ 7,00-

Nachweisung der endgültig und nicht endgültig abgerechneten einzelnen Vorhaben des Außerordentlichen Haushalts

Nr.	Ab- schnitt	Bezeichnung des Vorhabens und der vorgesehenen Deckung der Kosten	Finanz- jahr	v e r a n s c h l a g t		Anfängl. Kassen- einnahmereste	Zahlungsrückstände Kassen- ausgabereste
				Einnahme	Ausgabe		
1	2	3	4	5	6	7	8
1 010100 Vorhaben Gründung Verwaltungsgemeinschaft							
Gesamtdeckung							
				b.2013	0,00	9.200,00	
				2014	0,00	0,00	0,00
I n s g e s a m t				0,00	0,00	9.200,00	
2 163000 Vorhaben RLF-A 2000, FF Peuerbach							
Gesamtdeckung							
346000 Invest.Darl. von Finanzunternehmung		94.100,00					
871100 KTZ vom Land (BZ)		105.000,00					
871200 KTZ von Ländern, Landesfonds, Lande		105.000,00	b.2013	315.800,00	315.800,00		
874000 Beitrag FF Peuerbach		11.728,00	2014	0,00	0,00	0,00	0,00
I n s g e s a m t		315.828,00		315.800,00	315.800,00		
3 163100 Vorhaben Löschfahrzeug FF Untertressleinsbach							
Gesamtdeckung							
298000 Löschfahrz FF UT, Rücklagenauflösun		4.024,20					
871000 Landeszuschuss - LFK		26.000,00					
871100 Bedarfszuweisung		32.000,00					
874000 Beitrag Feuerwehr		17.018,20	b.2013	92.600,00	92.600,00		
910000 Löschfahrzeug FF UT, OH-Anteil		13.600,00	2014	0,00	0,00	0,00	0,00
I n s g e s a m t		92.642,40		92.600,00	92.600,00		
4 210000 Vorhaben Hauptschulsanierung							
Gesamtdeckung							
817110 Schulerhaltungsbeitrag VS-Sanierung		126.879,40					
817120 Schulerhaltungsbeitrag - HS Sanieru		574.027,75					
870000 KTZ Bund (Infrastrukturförd.Ganzt.		20.848,17					
871110 HS-Sanierung, BZ		3.700.000,00	b.2013	4.566.400,00	4.459.900,00		
871111 KTZ vom Land (BZ f. ZwiFi)		331.000,00	2014	185.600,00	171.500,00	0,00	0,00
I n s g e s a m t		4.752.755,32		4.752.000,00	4.631.400,00		

Nachweisung der endgültig und nicht endgültig abgerechneten einzelnen Vorhaben des Außerordentlichen Haushalts

Summe der angewiesenen Beträge der laufenden Finanzjahre (Soll)		I s t		R e s t e - S o l l		S o l l -	
Einnahme 9	Ausgabe 10	Einnahme 11	Ausgabe 12	Kassen- einnahmereste 13	Kassen- ausgabereste 14	Überschuss 15	Abgang 16
0,00	13.383,69	0,00	13.383,69	0,00	0,00		13.383,69
0,00	0,00	0,00	0,00	0,00	0,00		
0,00	13.383,69	0,00	13.383,69				13.383,69
315.828,00	315.828,00	315.828,00	315.828,00	0,00	0,00	105.000,00	105.000,00
0,00	0,00	0,00	0,00	0,00	0,00		
315.828,00	315.828,00	315.828,00	315.828,00			105.000,00	105.000,00
92.642,40	92.642,40	92.642,40	92.642,40	0,00	0,00	37.624,20	37.624,20
0,00	0,00	0,00	0,00	0,00	0,00		
92.642,40	92.642,40	92.642,40	92.642,40			37.624,20	37.624,20
4.567.107,15	4.462.763,36	4.567.107,15	4.462.763,36	0,00	0,00	138.202,48	33.858,69
185.648,17	171.556,53	164.800,00	171.556,53	20.848,17	0,00	14.091,64	
4.752.755,32	4.634.319,89	4.731.907,15	4.634.319,89			152.294,12	33.858,69

Nachweisung der endgültig und nicht endgültig abgerechneten einzelnen Vorhaben des Außerordentlichen Haushalts

Nr.	Ab- schnitt	Bezeichnung des Vorhabens und der vorgesehenen Deckung der Kosten	Finanz- jahr	v e r a n s c h l a g t		Anfängl. Kassen- einnahmereste	Zahlungsrückstände Kassen- ausgabereste
				Einnahme	Ausgabe		
1	2	3	4	5	6	7	8
5 240000 Vorhaben Vereinskindergarten (Zubau 2 Krabbelst.)							
Gesamtdeckung							
	871100	KTZ vom Land (BZ)	85.500,00	b.2013	13.300,00	13.300,00	
	910000	Zuführungen aus OH	26.600,00	2014	98.800,00	98.800,00	0,00
I n s g e s a m t			112.100,00		112.100,00	112.100,00	
6 262000 Vorhaben Sanierung Sportanlage							
Gesamtdeckung							
	346000	Invest.Darl. von Finanzunternehmung	43.000,00				
	871000	Sanierung Sportanlage, KTZ vom Land	113.000,00				
	871100	Sanierung Sportanlage, KTZ vom Land	113.000,00				
	877100	KTZ von priv.Org. UNION-OÖ/OÖ-FV	40.000,00	b.2013	372.300,00	326.700,00	
	877200	KTZ von priv.Org. (Eigenleistung Un	16.256,75	2014	0,00	0,00	0,00
I n s g e s a m t			325.256,75		372.300,00	326.700,00	
7 262010 Vorhaben Zwischenfinanzierung Sportanlage							
Gesamtdeckung							
	877000	KTZ von priv.Org. (UNION)	236.000,00	b.2013	226.000,00	236.000,00	
				2014	0,00	0,00	0,00
I n s g e s a m t			236.000,00		226.000,00	236.000,00	
8 262100 Vorhaben Sanierung Sportanlage (LA)							
Gesamtdeckung							
	817000	Kosteners. (Mittel von Vorhaben 210	106.736,94	b.2013	111.500,00	111.500,00	
				2014	0,00	0,00	0,00
I n s g e s a m t			106.736,94		111.500,00	111.500,00	
9 320000 Vorhaben Musikschule mit Kultursaal, öff WC+ Hofü							
Gesamtdeckung							
	871000	Neubau Musikschule, Landeszuschuss	5.698.985,00	b.2013	8.884.000,00	8.905.200,00	
				2014	525.100,00	525.100,00	0,00
I n s g e s a m t			5.698.985,00		9.409.100,00	9.430.300,00	

Nachweisung der endgültig und nicht endgültig abgerechneten einzelnen Vorhaben des Außerordentlichen Haushalts

Summe der angewiesenen Beträge der laufenden Finanzjahre (Soll)		I s t		R e s t e - S o l l		S o l l -	
Einnahme 9	Ausgabe 10	Einnahme 11	Ausgabe 12	Kassen- einnahmereste 13	Kassen- ausgabereste 14	Überschuss 15	Abgang 16
13.300,00	13.300,00	13.300,00	13.300,00	0,00	0,00		
98.800,00	98.800,00	98.800,00	98.800,00	0,00	0,00		
112.100,00	112.100,00	112.100,00	112.100,00				
325.256,75	325.256,75	325.256,75	325.256,75	0,00	0,00	245.539,39	245.539,39
0,00	0,00	0,00	0,00	0,00	0,00		
325.256,75	325.256,75	325.256,75	325.256,75			245.539,39	245.539,39
236.000,00	236.000,00	236.000,00	236.000,00	0,00	0,00	210.000,00	210.000,00
0,00	0,00	0,00	0,00	0,00	0,00		
236.000,00	236.000,00	236.000,00	236.000,00			210.000,00	210.000,00
106.736,94	106.736,94	106.736,94	106.736,94	0,00	0,00		
0,00	0,00	0,00	0,00	0,00	0,00		
106.736,94	106.736,94	106.736,94	106.736,94				
5.173.928,00	5.173.928,00	5.173.928,00	5.173.928,00	0,00	0,00	21.197,59	21.197,59
525.057,00	525.057,00	525.057,00	525.057,00	0,00	0,00		
5.698.985,00	5.698.985,00	5.698.985,00	5.698.985,00			21.197,59	21.197,59

Nachweisung der endgültig und nicht endgültig abgerechneten einzelnen Vorhaben des Außerordentlichen Haushalts

Nr.	Ab- schnitt	Bezeichnung des Vorhabens und der vorgesehenen Deckung der Kosten	Finanz- jahr	v e r a n s c h l a g t		Anfängl. Kassen- einnahmereste	Zahlungsrückstände Kassen- ausgabereste
				Einnahme	Ausgabe		
1	2	3	4	5	6	7	8
10 360200 Vorhaben Kometor							
Gesamtdeckung							
	817000	Kosteners. für sonst. Leistungen	633,51				
	871000	Kometor, KTZ vom Land (LZ) - Kultur	600.000,00				
	871010	Kometor, Landeszuschuss (Tourismus)	200.000,00				
	871100	Kometor, KTZ vom Land (BZ)	700.000,00	b.2013	1.600.600,00	1.548.000,00	
	872000	Kometor, KTZ von Hausruck-Nord-Geme	50.000,00	2014	0,00	0,00	0,00
I n s g e s a m t			1.550.633,51		1.600.600,00	1.548.000,00	
11 360210 Vorhaben Zwischenfinanzierung Kometor							
Gesamtdeckung							
	346000	Invest.Darl. von Finanzunternehmung	850.000,00	b.2013	850.000,00	850.000,00	
				2014	0,00	0,00	0,00
I n s g e s a m t			850.000,00		850.000,00	850.000,00	
12 360300 Vorhaben Kometor - Außenanlage							
Gesamtdeckung							
	871100	Außenanlage-Kometor; KTZ vom Land (230.000,00	b.2013	230.000,00	230.000,00	
				2014	0,00	0,00	0,00
I n s g e s a m t			230.000,00		230.000,00	230.000,00	
13 360310 Vorhaben Zwischenfinanzg, Kometor-Aussenanlage							
Gesamtdeckung							
	346000	Invest.Darl. von Finanzunternehmung	230.000,00	b.2013	230.000,00	230.000,00	
				2014	0,00	0,00	0,00
I n s g e s a m t			230.000,00		230.000,00	230.000,00	
14 611000 Vorhaben Linksabbieger B 129 + Gehweg Besenberg							
Gesamtdeckung							
	871000	KTZ vom Land (Landeszuschuss)	91.536,78	b.2013	0,00	0,00	
				2014	91.500,00	181.100,00	0,00
I n s g e s a m t			91.536,78		91.500,00	181.100,00	

Nachweisung der endgültig und nicht endgültig abgerechneten einzelnen Vorhaben des Außerordentlichen Haushalts

Summe der angewiesenen Beträge der laufenden Finanzjahre (Soll)		I s t		R e s t e - S o l l		S o l l -	
Einnahme 9	Ausgabe 10	Einnahme 11	Ausgabe 12	Kassen- einnahmereste 13	Kassen- ausgabereste 14	Überschuss 15	Abgang 16
1.550.633,51	1.550.633,51	1.550.633,51	1.550.633,51	0,00	0,00	900.633,51	900.633,51
0,00	0,00	0,00	0,00	0,00	0,00		
1.550.633,51	1.550.633,51	1.550.633,51	1.550.633,51			900.633,51	900.633,51
850.000,00	850.000,00	850.000,00	850.000,00	0,00	0,00	850.000,00	850.000,00
0,00	0,00	0,00	0,00	0,00	0,00		
850.000,00	850.000,00	850.000,00	850.000,00			850.000,00	850.000,00
230.000,00	230.000,00	230.000,00	230.000,00	0,00	0,00	230.000,00	230.000,00
0,00	0,00	0,00	0,00	0,00	0,00		
230.000,00	230.000,00	230.000,00	230.000,00			230.000,00	230.000,00
230.000,00	230.000,00	230.000,00	230.000,00	0,00	0,00	230.000,00	230.000,00
0,00	0,00	0,00	0,00	0,00	0,00		
230.000,00	230.000,00	230.000,00	230.000,00			230.000,00	230.000,00
0,00	0,00	0,00	0,00	0,00	0,00		
91.536,78	181.168,59	91.536,78	181.168,59	0,00	0,00		89.631,81
91.536,78	181.168,59	91.536,78	181.168,59				89.631,81

Nachweisung der endgültig und nicht endgültig abgerechneten einzelnen Vorhaben des Außerordentlichen Haushalts

Nr.	Ab- schnitt	Bezeichnung des Vorhabens und der vorgesehenen Deckung der Kosten	Finanz- jahr	v e r a n s c h l a g t		Anfängl. Kassen- einnahmereste	Zahlungsrückstände Kassen- ausgabereste
				Einnahme	Ausgabe		
1	2	3	4	5	6	7	8
15 611100 Vorhaben Gehweg Besenberg-Pühret							
Gesamtdeckung							
	871000	KTZ vom Land (LZ)	14.254,00				
	910100	Gehweg Besenberg, Zufühhg.- Verkflb	14.710,92	b.2013	42.500,00	31.700,00	
	910500	Zuführungen - Aufschl. Verkehrsfläc	13.544,26	2014	0,00	0,00	0,00
I n s g e s a m t			42.509,18		42.500,00	31.700,00	
16 612300 Vorhaben Straßenbauprogramm 2011-2015							
Gesamtdeckung							
	871000	KTZ vom Land (Landeszuschuss)	125.355,00				
	871100	KTZ vom Land (BZ)	125.000,00				
	910100	Zuführungen - Verkehrsflächenbeitra	60.192,74	b.2013	232.000,00	223.100,00	
	910500	Zuführungen - Aufschl. Verkehrsfläc	7.818,48	2014	95.500,00	99.600,00	0,00
I n s g e s a m t			318.366,22		327.500,00	322.700,00	
17 612400 Vorhaben Straßenbauprogramm 2016-2020							
Gesamtdeckung							
				b.2013	0,00	0,00	
				2014	0,00	0,00	0,00
I n s g e s a m t			0,00		0,00	0,00	
18 612500 Vorhaben Siedlungsstraßenbau Hopfengasse-Süd							
Gesamtdeckung							
				b.2013	0,00	0,00	
				2014	0,00	0,00	0,00
I n s g e s a m t			0,00		0,00	0,00	
19 617000 Vorhaben Anschaffung gebrauchtes Bauhoffahrzeug							
Gesamtdeckung							
	806000	Veräußerung von Altmaterial	1.500,00				
	871100	KTZ vom Land (BZ)	4.520,00	b.2013	2.700,00	7.300,00	
	910000	Zuführung aus OH	1.240,50	2014	4.500,00	0,00	0,00
I n s g e s a m t			7.260,50		7.200,00	7.300,00	

Nachweisung der endgültig und nicht endgültig abgerechneten einzelnen Vorhaben des Außerordentlichen Haushalts

Summe der angewiesenen Beträge der laufenden Finanzjahre (Soll)		I s t		R e s t e - S o l l		S o l l -	
Einnahme 9	Ausgabe 10	Einnahme 11	Ausgabe 12	Kassen- einnahmereste 13	Kassen- ausgabereste 14	Überschuss 15	Abgang 16
42.509,18	42.509,18	42.509,18	42.509,18	0,00	0,00	23.388,63	23.388,63
0,00	0,00	0,00	0,00	0,00	0,00		
42.509,18	42.509,18	42.509,18	42.509,18			23.388,63	23.388,63
222.872,96	219.909,20	222.872,96	219.909,20	0,00	0,00	84.250,74	81.286,98
95.493,26	99.597,80	95.493,26	99.597,80	0,00	0,00		4.104,54
318.366,22	319.507,00	318.366,22	319.507,00			84.250,74	85.391,52
0,00	0,00	0,00	0,00	0,00	0,00		
0,00	0,00	0,00	0,00	0,00	0,00		
0,00	0,00	0,00	0,00				
0,00	0,00	0,00	0,00	0,00	0,00		
0,00	0,00	0,00	0,00	0,00	0,00		
0,00	0,00	0,00	0,00				
2.740,50	7.260,50	2.740,50	7.260,50	0,00	0,00		4.520,00
4.520,00	0,00	4.520,00	0,00	0,00	0,00	4.520,00	
7.260,50	7.260,50	7.260,50	7.260,50			4.520,00	4.520,00

Nachweisung der endgültig und nicht endgültig abgerechneten einzelnen Vorhaben des Außerordentlichen Haushalts

Nr.	Ab- schnitt	Bezeichnung des Vorhabens und der vorgesehenen Deckung der Kosten	Finanz- jahr	v e r a n s c h l a g t		Anfängl. Kassen- einnahmereste	Zahlungsrückstände Kassen- ausgabenreste
				Einnahme	Ausgabe		
1	2	3	4	5	6	7	8
20 810000 Vorhaben Wasserversorgung							
Gesamtdeckung							
	298000	WV, Rücklagenentnahme		117.949,22			
	341000	Wv Ba 02 Invest.Darl. Baureferat		4.723,27			
	341100	Wv Ba 02 Investdarl/Bz Gdereferrat		7.121,50			
	341200	Wv Ba 01 Invdarl/Bz Gdereferrat		1.630,78			
	341300	Wv Ba 03 Invdarl/Bz Gdereferrat		15.333,62			
	341400	WV BA 05, Investitionsdarl./Gderefefe		2.242,24			
	341500	WV BA 04 (Brunnen) Invest.darlehen		12.784,00			
	346100	Wv; Darlehen Land		53.453,21			
	871000	Wv Landeszuschuss		16.923,30			
	871100	Wv Bz		72.672,83			
	910000	Wasserversorgg; Anteil Oh		461.801,41			
	910200	Zuführung Wasseranschlussgebühren v	314.139,39 b.2013	879.545,71	954.622,33		
	910600	Zuführungen - Aufschl. Wasser	1.971,11 2014	29.300,00	62.900,00	0,00	0,00
I n s g e s a m t				1.082.745,88	908.845,71	1.017.522,33	
21 810990 Vorhaben Wasserversorgung, Ausbuchung Invdarl/BZ							
Gesamtdeckung							
	871800	KTZ vom Land (Ausbuchung Invdarl./B	117.027,03 b.2013	0,00	0,00		
				2014	0,00	0,00	0,00
I n s g e s a m t				117.027,03	0,00	0,00	
22 811110 Vorhaben Abwasserbeseitigung							
Gesamtdeckung							
	298000	Rücklagenentnahme		6.243,89			
	910300	Zuführungen - Kanalanschlussgebühre	66.057,78 b.2013	97.700,00	96.800,00		
	910700	Zuführungen - Aufschl. Kanal	10.130,25 2014	23.000,00	23.000,00	0,00	0,00
I n s g e s a m t				82.431,92	120.700,00	119.800,00	

Nachweisung der endgültig und nicht endgültig abgerechneten einzelnen Vorhaben des Außerordentlichen Haushalts

Summe der angewiesenen Beträge der laufenden Finanzjahre (Soll)		I s t		R e s t e - S o l l		S o l l -	
Einnahme 9	Ausgabe 10	Einnahme 11	Ausgabe 12	Kassen- einnahmereste 13	Kassen- ausgabereste 14	Überschuss 15	Abgang 16
1.053.444,74	947.386,97	1.053.444,74	947.386,97	0,00	0,00	320.268,86	214.211,09
29.301,14	71.202,93	29.301,14	71.202,93	0,00	0,00		41.901,79
1.082.745,88	1.018.589,90	1.082.745,88	1.018.589,90			320.268,86	256.112,88
117.027,03	117.027,03	117.027,03	117.027,03	0,00	0,00		
0,00	0,00	0,00	0,00	0,00	0,00		
117.027,03	117.027,03	117.027,03	117.027,03				
59.461,64	59.461,64	59.461,64	59.461,64	0,00	0,00	6.243,89	6.243,89
22.970,28	22.970,28	22.970,28	22.970,28	0,00	0,00		
82.431,92	82.431,92	82.431,92	82.431,92			6.243,89	6.243,89

Nachweisung der endgültig und nicht endgültig abgerechneten einzelnen Vorhaben des Außerordentlichen Haushalts

Nr. 1	Ab- schnitt 2	Bezeichnung des Vorhabens und der vorgesehenen Deckung der Kosten 3	Finanz- jahr 4	v e r a n s c h l a g t		Anfängl. Kassen- einnahmereste 7	Zahlungsrückstände Kassen- ausgabereste 8
				Einnahme 5	Ausgabe 6		
23	811200	Vorhaben WV Pbch u.U.; Kanal BA 18					
		Gesamtdeckung					
	298000	Kanal BA 18; Rücklagenentnahme	225.360,28 b.2013	262.800,00	273.000,00		
	910300	Zuführungen - Kanalanschlussgebühre	55.920,38 2014	8.600,00	0,00	0,00	0,00
		I n s g e s a m t	281.280,66	271.400,00	273.000,00		
24	811300	Vorhaben WV Pbch u.U. Kanal BA 20 Hopfengasse Süd					
		Gesamtdeckung					
	910300	Zuführungen - Kanalanschlussgebühre	17.885,72 b.2013	0,00	0,00		
			2014	15.400,00	38.400,00	0,00	0,00
		I n s g e s a m t	17.885,72	15.400,00	38.400,00		
25	811990	Vorhaben ABA, Ausbuchung Investitionsdarl./BZ					
		Gesamtdeckung					
	871900	KTZ vom Land (Ausbuchung Invdarl./B	130.461,82 b.2013	0,00	0,00		
			2014	0,00	0,00	0,00	0,00
		I n s g e s a m t	130.461,82	0,00	0,00		
26	814000	Vorhaben Winterdienst Streugerät					
		Gesamtdeckung					
	871100	KTZ vom Land (BZ)	35.480,00 b.2013	20.000,00	35.500,00		
			2014	15.500,00	0,00	0,00	0,00
		I n s g e s a m t	35.480,00	35.500,00	35.500,00		
27	831000	Vorhaben Freibad - Erneuerung Dach + Solarabsorbe					
		Gesamtdeckung					
	871000	KTZ vom Land (LZ)	23.654,00				
	871100	KTZ vom Land (BZ)	23.653,00 b.2013	34.700,00	48.000,00		
	910000	Zuführungen an/aus OH/AOH	670,18 2014	13.300,00	0,00	8.500,00	0,00
		I n s g e s a m t	47.977,18	48.000,00	48.000,00		

Nachweisung der endgültig und nicht endgültig abgerechneten einzelnen Vorhaben des Außerordentlichen Haushalts

Summe der angewiesenen Beträge der laufenden Finanzjahre (Soll)		I s t		R e s t e - S o l l		S o l l -	
Einnahme 9	Ausgabe 10	Einnahme 11	Ausgabe 12	Kassen- einnahmereste 13	Kassen- ausgabereste 14	Überschuss 15	Abgang 16
272.720,97	281.280,66	272.720,97	281.280,66	0,00	0,00		8.559,69
8.559,69	0,00	8.559,69	0,00	0,00	0,00	8.559,69	
281.280,66	281.280,66	281.280,66	281.280,66			8.559,69	8.559,69
0,00	0,00	0,00	0,00	0,00	0,00		
17.885,72	38.387,02	17.885,72	38.387,02	0,00	0,00		20.501,30
17.885,72	38.387,02	17.885,72	38.387,02				20.501,30
130.461,82	130.461,82	130.461,82	130.461,82	0,00	0,00		
0,00	0,00	0,00	0,00	0,00	0,00		
130.461,82	130.461,82	130.461,82	130.461,82				
20.000,00	35.480,00	20.000,00	35.480,00	0,00	0,00	20.000,00	35.480,00
15.480,00	0,00	15.480,00	0,00	0,00	0,00	15.480,00	
35.480,00	35.480,00	35.480,00	35.480,00			35.480,00	35.480,00
34.670,18	47.977,18	26.170,18	47.977,18	8.500,00	0,00		13.307,00
13.307,00	0,00	18.480,00	0,00	3.327,00	0,00	13.307,00	
47.977,18	47.977,18	44.650,18	47.977,18			13.307,00	13.307,00

40819

Stadtgemeinde Peuerbach

**3.
Vermögens- und Schuldenrechnung
des Finanzjahres 2014**

V e r m ö g e n s g r u p p e n		V e r m ö g e n			Erläuterungen	
		Stand zu Beginn des Finanzjahres	Änderungen im laufenden Finanzjahr			Stand am Ende des Finanzjahres
1	2	3	Zugang 4	Abgang 5	6	7
Vermögen der allgemeinen Verwaltung						
0 1000	Amtsgebäude 1/2-Anteil	657.675,00	0,00	21.922,50	635.752,50	
0 1630	Feuerwehrhaus Peuerbach	306.540,00	0,00	10.218,00	296.322,00	
0 1631	Feuerwehrhaus U-Tressleinsbach	270.864,00	0,00	11.286,00	259.578,00	
0 2620	Sportheim Steegenstraße 23a	522.268,50	0,00	13.391,50	508.877,00	
0 2621	Stocksporthalle mit Kunsteis	835.650,00	0,00	27.855,00	807.795,00	
Summe Gruppe 0		2.592.997,50	0,00	84.673,00	2.508.324,50	
Vermögen der öffentlichen, betrieblichen und betriebsähnlichen Einrichtungen						
1 3200	Musikheim	715.860,00	0,00	19.885,00	695.975,00	
1 3602	Kometor	1.561.212,13	0,00	33.939,39	1.527.272,74	
1 6170	Bauhof	24.605,00	0,00	24.604,93	0,07	
1 8160	Strassenlicht	0,07	0,00	0,00	0,07	
1 8170	Aufbahnungshalle	40.257,00	0,00	4.473,00	35.784,00	
1 8310	Freibad	487.111,84	0,00	30.444,49	456.667,35	
Summe Gruppe 1		2.829.046,04	0,00	113.346,81	2.715.699,23	
Finanzvermögen (ohne Liegenschaftsvermögen)						
3 9140	Aktien Lokalbahn (Neue Lilo)	6.903,92	0,00	0,00	6.903,92	
3 9141	Lawog-Anteil	72,67	0,00	0,00	72,67	
3 9142	Geschaeftsanteile Isg Ried	153.085,33	0,00	0,00	153.085,33	
3 9143	VFI Peuerb.&Co KG, Stammeinlag	1.000,00	0,00	0,00	1.000,00	
Summe Gruppe 3		161.061,92	0,00	0,00	161.061,92	
Liegenschaftsbesitz						
4 8402	Parzelle 111/1 Garten	52.520,66	0,00	0,00	52.520,66	
4 8403	Parz 126/1 + .181	4.883,61	0,00	0,00	4.883,61	
4 8404	Parz .169	2.877,84	0,00	0,00	2.877,84	
4 8405	Grundstück Nr .113	4.469,38	0,00	0,00	4.469,38	
4 8406	Grdstk 12 und .9 (Tiefer Weg 8	0,00	0,00	0,00	0,00	
4 8407	Grdstk 10/5; Betreutes Wohnen	95.462,49	0,00	0,00	95.462,49	
4 8408	Altstoffsammelzentrum 2/5-Ante	33.918,40	0,00	0,00	33.918,40	
4 8409	Grundstk. 130/7, Schlosspark	39.690,00	0,00	0,00	39.690,00	
4 8410	Fischwasser	23.107,78	0,00	0,00	23.107,78	
4 8460	Wohnhaus Kirchenplatz 16	447.678,00	0,00	20.349,00	427.329,00	
4 8462	Sozialwohnhaus	92.526,00	0,00	23.131,50	69.394,50	
4 8463	Wohnblock A.Brstr. 7	0,07	0,00	0,00	0,07	
4 8464	Startwohnungen Brunnenfeldg 16	286.440,00	0,00	14.322,00	272.118,00	
4 8465	Wohnhaus Betreubares Wohnen	816.928,29	0,00	20.171,07	796.757,22	
Summe Gruppe 4		1.900.502,52	0,00	77.973,57	1.822.528,95	
I n v e n t a r						
0	Inventar der allgemeinen Verwaltung	131.862,86	21.904,95	28.689,76	125.078,05	
1	Inventar der öffentl. und betriebl. Einr.	291.427,61	1.510,00	42.869,74	250.067,87	
Summe Inventar		423.290,47	23.414,95	71.559,50	375.145,92	

s c h u l d e n

G l ä u b i g e r genehmigt am ZL		Stand zu Beginn des Finanzjahres	Änderungen im laufenden Finanzjahr		Stand am Ende des Finanzjahres	Erläuterungen
1	2	3	Zugang 4	Abgang 5	6	7
Schulden, deren Schuldendienst mehr als zur Hälfte aus allgemeinen Deckungsmitteln getragen wird.						
7 0001	BAWAG-PSK	0,00	0,00	0,00	0,00	Umschuldung Volksbank-Da
7 0002	Volksbank Eferdieng-Grie IKD(Gem)-420127/32-2009-Sec	314.007,34	0,00	3.008,61	310.998,73	Umschuldung WBF-Darlehen
7 0005	Sparkasse Peuerbach	79.828,94	0,00	10.992,58	68.836,36	Neubau Leithenstraße
7 0006	Sparkasse Peuerbach	30.676,00	0,00	4.224,14	26.451,86	Sanierung Sportanlage
7 0007	Sparkasse Peuerbach	71.464,65	0,00	9.156,33	62.308,32	Ankauf RLF-A 2000 FF Pbc
7 0011	Volksbank Peuerbach	26.243,81	0,00	7.320,40	18.923,41	G-V-Peuerbach-Ausstellun
Zwischensumme		522.220,74	0,00	34.702,06	487.518,68	
Schulden insgesamt		522.220,74	0,00	34.702,06	487.518,68	

V e r m ö g e n s r e c h n u n g

Zusammenfassung

V e r m ö g e n s g r u p p e n		Stand zu Beginn des Finanzjahres 3	Änderungen im laufenden Finanzjahr		Stand am Ende des Finanzjahres 6	
1	2		Zugang 4	Abgang 5		
0	Vermögen der allgemeinen Verwaltung	2.592.997,50	0,00	84.673,00	2.508.324,50	
1	Vermögen der öffentl. und betriebl. Einr.	2.829.046,04	0,00	113.346,81	2.715.699,23	
2	Vermögen der wirtschaftl. Unternehmungen	0,00	0,00	0,00	0,00	
3	Finanzvermögen (ohne Liegenschaftsverm.)	161.061,92	0,00	0,00	161.061,92	
4	Liegenschaftsbesitz	1.900.502,52	0,00	77.973,57	1.822.528,95	
5	Stiftungs- und Fondsvermögen	0,00	0,00	0,00	0,00	
6	Sondervermögen gemeinderechtlicher Art	0,00	0,00	0,00	0,00	
	Inventar lt. Inventarbestandsrechnung	423.290,47	23.414,95	71.559,50	375.145,92	
	V e r m ö g e n i n s g e s a m t	7.906.898,45	23.414,95	347.552,88	7.582.760,52	
7	S c h u l d e n i n s g e s a m t	522.220,74	0,00	34.702,06	487.518,68	
	Unterschied zw. Vermögen und Schulden					
		+	7.384.677,71	23.414,95	0,00	7.095.241,84
		-	0,00	0,00	312.850,82-	0,00

000000

Anlagenverzeichnis

per 31.12.2014

Posten- gruppe	Teil- abschnitt	VM-Kontonummer	Bezeichnung	Inbetriebnahme- datum	Nutzungsdauer Gesamt/Rest ab 1.1.
000000	000000	0/0100/01/0100	Hv; Schreibtische	01.01.1994	10,0 /
000000	000000	0/0100/01/0110	Sitzgssaal Tische+Sessel	01.01.1994	10,0 /
000000	0/0100/01/0230	Hv; DREHSESSEL u sonst. Sessel		01.01.1994	26,0 / 6,0
000000	0/0100/01/0310	Hv; Aktenschraenke Etc		01.01.1994	10,0 /
000000	0/0100/01/0311	Rathaus; Gemeinsame Einrichtun		01.01.1994	10,0 /
000000	0/0100/01/0312	Stadtamt, Tresor		25.06.2010	10,0 / 6,0
000000	0/0100/01/0320	Hv; Schaukasten Etc		01.01.2006	10,0 / 2,0
000000	0/0100/01/0380	Archiveinrichtung, Stadtamt		14.12.2007	10,0 / 3,5
000000	0/0100/01/0600	Hv; Bodenauflagen		01.01.1994	10,0 /
000000	0/0100/01/0640	Stadtamt, Videobeamer		31.08.2007	5,0 /
000000	0/0100/01/0650	Stadtamt; Bilder Etc		01.01.1995	100,0 / 81,0
000000	0/0100/01/0680	Stadtamt; Vorhänge		01.01.1994	5,0 /
000000	0/0100/01/1300	Hv; Edv-Anlagen		01.01.2008	7,0 / 1,0
000000	0/0100/01/1310	Hv; Schreibmaschinen		01.01.1995	5,0 /
000000	0/0100/01/1320	Hv; Kopiergeraete		01.01.1998	5,0 /
000000	0/0100/01/1600	Stadtamt; Telefonanlage Etc		01.01.1999	10,0 /
000000	0/0100/01/1630	Hv; Funkanlagen		01.01.1994	10,0 /
000000	0/0100/01/1740	Hv; Photographische Geraete		01.01.2000	17,0 / 3,0
000000	0/0100/01/1830	Hv; Sonstige Haushaltsgeraete		01.01.2000	5,0 /
000000	0/0262/01/1380	Sportplatz S.Masch.Einrichtgen		01.01.1979	10,0 /
000000	0/0263/01/0310	Turnhalle Schraenke		01.01.1982	10,0 /
000000	0/1000/00/0000	Amtsgebäude 1/2-Anteil		01.01.1994	50,0 / 30,0
000000	0/1630/00/0000	Feuerwehrhaus Peuerbach		01.01.1994	50,0 / 30,0
000000	0/1630/01/0360	Ff Peuerb; Schulungsraumleinric		01.01.1995	10,0 /
000000	0/1630/01/0690	Ff Peuerbach; Tor-Hallenbad		01.01.2001	10,0 /
000000	0/1630/01/1030	Ff Peuerb; Bergeschere		31.12.2006	10,5 / 3,0
000000	0/1630/01/1031	Ff Peuerb; Hochleistungslüfter		01.01.1999	10,0 /
000000	0/1630/01/1032	FF Pbch; Hydr.Rettungszyylinder		01.01.1999	10,0 /
000000	0/1630/01/1034	FF Pbch, Pendelhubsaëbelsäge		01.01.2005	10,0 / 1,0
000000	0/1630/01/1035	FF Peuerbach, Mini-Hebekissen		14.12.2009	10,0 / 5,5
000000	0/1630/01/1050	Ff Peuerb; Atemsutzgeraete		01.01.2001	10,0 /
000000	0/1630/01/1051	Ff Peuerb; Sauerstoffflaschen		01.01.1992	10,0 /
000000	0/1630/01/1230	FF Peuerb; Anhänger		01.01.1987	10,0 /
000000	0/1630/01/1250	Ff Peuerb; Feuerwehrfahrzeuge		01.01.2001	10,0 /
000000	0/1630/01/1251	FF Peuerbach, KLF-A		05.05.2010	10,0 / 6,0
000000	0/1630/01/1290	Ff Peuerb; Leitern (Fahrzeuge)		01.01.1987	10,0 /
000000	0/1630/01/1292	Ff Peuerb; Fahrbare Eisenleite		01.01.1991	10,0 /
000000	0/1630/01/1293	FF Peuerbach, Steckleiter		16.09.2010	10,0 / 6,5
000000	0/1630/01/1294	FF Peuerbach, Teleskopleiter		22.11.2011	10,0 / 7,5
000000	0/1630/01/1300	FF Pbch, EDV-Anlagen		01.01.2005	5,0 /
000000	0/1630/01/1301	FF Peuerbach, Großdisplayanzei		30.05.2009	10,0 / 5,0
000000	0/1630/01/1302	FF Peuerbach, Notebook		15.06.2011	5,0 / 2,0
000000	0/1630/01/1340	Ff Peuerb; Ladegerät		01.01.1994	10,0 /

000000

Anlagenverzeichnis

per 31.12.2014

Anschaffungs- kosten bis 01.01.2014	Zugänge im lfd. Jahr	Abgänge im lfd. Jahr	Anschaffungs- kosten bis 31.12.2014	Abschreibung Haushaltsjahr	kumulierte AFA bis 31.12.2014	Buchwert 31.12.2014
49.140,42			49.140,42		49.140,35	0,07
32.098,42			32.098,42		32.098,35	0,07
21.590,64			21.590,64	332,29	19.929,22	1.661,42
16.618,32			16.618,32		16.618,25	0,07
20.740,76			20.740,76		20.740,69	0,07
1.430,22			1.430,22	150,55	677,48	752,74
1.875,75			1.875,75	70,10	1.805,66	70,09
11.823,87			11.823,87	1.182,39	8.867,91	2.955,96
1.331,14			1.331,14		1.331,07	0,07
624,80			624,80		624,73	0,07
6.956,98			6.956,98	69,57	1.391,40	5.565,58
4.740,44			4.740,44		4.740,37	0,07
34.063,26	4.989,50		39.052,76	6.080,39	39.052,69	0,07
1.886,44			1.886,44		1.886,37	0,07
4.313,72			4.313,72		4.313,72	
13.827,64			13.827,64		13.827,57	0,07
3.171,16			3.171,16		3.171,09	0,07
3.007,14			3.007,14	124,77	2.757,59	249,55
1.439,14			1.439,14		1.439,07	0,07
912,75			912,75		912,68	0,07
2.906,92			2.906,92		2.906,85	0,07
1.096.125,00			1.096.125,00	21.922,50	460.372,50	635.752,50
510.900,00			510.900,00	10.218,00	214.578,00	296.322,00
14.558,40			14.558,40		14.558,33	0,07
2.688,24			2.688,24		2.688,17	0,07
11.937,03			11.937,03	685,00	10.567,03	1.370,00
3.113,30			3.113,30		3.113,23	0,07
2.253,38			2.253,38		2.253,31	0,07
488,00			488,00	48,73	487,93	0,07
1.450,01			1.450,01	145,00	797,50	652,51
8.357,38			8.357,38		8.357,31	0,07
2.325,00			2.325,00		2.324,93	0,07
726,72			726,72		726,65	0,07
669.762,28			669.762,28		669.762,21	0,07
92.642,40			92.642,40	9.751,83	43.883,24	48.759,16
1.108,19			1.108,19		1.108,12	0,07
12.023,72			12.023,72		12.023,65	0,07
1.189,00			1.189,00	118,90	535,05	653,95
562,82			562,82	56,28	196,98	365,84
1.294,80			1.294,80		1.294,73	0,07
2.268,00			2.268,00	238,73	1.313,06	954,94
555,00			555,00	123,34	431,67	123,33
1.068,29			1.068,29		1.068,22	0,07

000000

Anlagenverzeichnis

per 31.12.2014

Posten- gruppe	Teil- abschnitt	VM-Kontonummer	Bezeichnung	Inbetriebnahme- datum	Nutzungsdauer Gesamt/Rest ab 1.1.
000000		0/1630/01/1341	Ff Peuerb; Notstromaggregat	01.01.2002	33,0 / 21,0
000000		0/1630/01/1350	Ff Peuerb; Tragkraftspritzen	01.01.1990	10,0 /
000000		0/1630/01/1351	Ff Peuerb; Tauchpumpen	01.10.2002	5,0 /
000000		0/1630/01/1352	FF Pbch, Pumpsauger	01.01.2007	5,0 /
000000		0/1630/01/1380	Ff Peuerb; Pressluftatmerprüfg	01.01.1997	10,0 /
000000		0/1630/01/1400	Ff Peuerb; Turmleiter Mit Pode	01.01.1993	10,0 /
000000		0/1630/01/1401	Ff Peuerb; Schlauchaufzug	01.01.1993	10,0 /
000000		0/1630/01/1402	FF Peuerbach, Schaufeltrage	24.01.2012	10,0 / 8,0
000000		0/1630/01/1410	Ff Peuerb; Werkstätteneinricht	01.01.1995	10,0 /
000000		0/1630/01/1411	FF Peuerbach, Rangierroller	22.11.2011	10,0 / 7,5
000000		0/1630/01/1412	FF Peuerbach, Abstütz-System	22.11.2011	10,0 / 7,5
000000		0/1630/01/1630	Ff Peuerbach; Funkgeräte	01.01.1997	25,0 / 8,0
000000		0/1630/01/1631	Ff Peuerb; Funkanlage/Fixstati	01.01.1993	10,0 /
000000		0/1630/01/1730	Ff Peuerb; Mannschaftszelt	01.01.1996	10,0 /
000000		0/1630/01/1740	FF Peuerbach, Fotoapparat	18.09.2009	5,0 / ,5
000000		0/1630/01/1741	FF Peuerbach, Wärmebildkamera	13.08.2014	5,0 / 5,0
000000		0/1630/01/1750	FF Pbch, Schlauchwaschanlage	01.01.2007	10,0 / 3,0
000000		0/1630/01/1751	FF Pbch; Fingerprint-Schließan	01.01.2007	10,0 / 3,0
000000		0/1630/01/1752	FF Pbch, Schrankenanlage	10.01.2008	10,0 / 4,0
000000		0/1631/00/0000	Feuerwehrhaus U-Tressleinsbach	01.01.1988	50,0 / 24,0
000000		0/1631/01/0360	Ff Utrb; Saalverbau; Einrichtu	01.01.1993	10,0 /
000000		0/1631/01/1030	Ff Untertresslb; Sirenenanlage	01.01.1987	10,0 /
000000		0/1631/01/1040	FF UTRB, Atemschutzgeräte	12.05.2011	10,0 / 7,0
000000		0/1631/01/1230	FF Untertresslb; Anhänger	01.01.1986	10,0 /
000000		0/1631/01/1250	Ff Untertresslb; Fahrzeuge	01.01.1983	10,0 /
000000		0/1631/01/1291	FF Untertresslb; Seilwinde	01.01.1995	10,0 /
000000		0/1631/01/1300	Ff U-Bach; EDV etc.	01.01.2000	13,0 /
000000		0/1631/01/1340	Ff Untertresslb; Notstromaggre	01.01.1986	33,0 / 5,0
000000		0/1631/01/1341	FF UTRB, Notstromaggr. 14 KVA	21.12.2009	33,0 / 28,5
000000		0/1631/01/1350	FF Utrb; Tragkraftspritzen	01.01.1990	10,0 /
000000		0/1631/01/1351	Ff Untertresslb; Tauchpumpen	01.10.2002	5,0 /
000000		0/1631/01/1420	Ff Untertresslb; Motorsäge	01.01.1992	5,0 /
000000		0/1631/01/1630	Ff Untertresslb; Funkgeräte	01.01.1995	10,0 /
000000		0/1631/01/1730	Ff Untertresslb; Mannschaftsze	01.01.1995	10,0 /
000000		0/2110/01/0100	Schreibtische	01.01.1990	10,0 /
000000		0/2110/01/0150	Vs; Overheadprojektortische	01.01.1990	10,0 /
000000		0/2110/01/0230	Drehstühle	01.01.1996	10,0 /
000000		0/2110/01/0231	Vs; Drehstühle; Direktion	01.01.1997	10,0 /
000000		0/2110/01/0310	Schränke	01.01.1983	10,0 /
000000		0/2110/01/0330	Vs; Wandregalschränke	01.01.1994	10,0 /
000000		0/2110/01/0400	Vs; Katheder (Lehrerschreibt)	01.01.1983	10,0 /
000000		0/2110/01/0420	Vs; Schultische (Schülertische)	01.01.1997	10,0 /
000000		0/2110/01/0421	VS, Säulentische	29.11.2012	10,0 / 8,5

000000

Anlagenverzeichnis

per 31.12.2014

Anschaffungs- kosten bis 01.01.2014	Zugänge im lfd. Jahr	Abgänge im lfd. Jahr	Anschaffungs- kosten bis 31.12.2014	Abschreibung Haushaltsjahr	kumulierte AFA bis 31.12.2014	Buchwert 31.12.2014
9.510,37			9.510,37	299,34	3.523,55	5.986,82
5.526,62			5.526,62		5.526,55	0,07
882,00			882,00		881,93	0,07
1.100,00			1.100,00		1.099,93	0,07
1.235,44			1.235,44		1.235,37	0,07
3.594,91			3.594,91		3.594,84	0,07
10.900,92			10.900,92		10.900,85	0,07
800,40			800,40	84,25	210,63	589,77
6.094,78			6.094,78		6.094,71	0,07
1.232,92			1.232,92	123,29	431,52	801,40
1.624,33			1.624,33	162,43	568,51	1.055,82
8.960,04	457,20		9.417,24	201,50	7.793,36	1.623,88
15.352,79			15.352,79		15.352,72	0,07
1.017,42			1.017,42		1.017,35	0,07
413,90			413,90	41,32	413,83	0,07
	5.637,74		5.637,74	563,78	563,78	5.073,96
3.790,00			3.790,00	379,00	3.032,00	758,00
729,60			729,60	72,96	583,68	145,92
6.052,80			6.052,80	637,14	4.141,40	1.911,40
564.300,00			564.300,00	11.286,00	304.722,00	259.578,00
14.534,56			14.534,56		14.534,49	0,07
2.917,81			2.917,81		2.917,74	0,07
4.360,00			4.360,00	458,95	1.606,32	2.753,68
726,72			726,72		726,65	0,07
25.907,86			25.907,86		25.907,79	0,07
4.708,18			4.708,18		4.708,11	0,07
2.024,42			2.024,42		2.024,35	0,07
2.906,92			2.906,92	88,08	2.554,58	352,34
7.845,22			7.845,22	237,73	1.307,52	6.537,70
5.526,62			5.526,62		5.526,55	0,07
547,38			547,38		547,31	0,07
853,90			853,90		853,83	0,07
3.073,81			3.073,81		3.073,74	0,07
1.017,42			1.017,42		1.017,35	0,07
4.046,54			4.046,54		4.046,47	0,07
726,72			726,72		726,65	0,07
7.272,66			7.272,66		7.272,59	0,07
576,88			576,88		576,81	0,07
40.292,64			40.292,64		40.292,57	0,07
5.523,14			5.523,14		5.523,07	0,07
6.714,96			6.714,96		6.714,89	0,07
59.207,50			59.207,50		59.207,43	0,07
877,99			877,99	87,80	219,50	658,49

000000

Anlagenverzeichnis

per 31.12.2014

Posten- gruppe	Teil- abschnitt	VM-Kontonummer	Bezeichnung	Inbetriebnahme- datum	Nutzungsdauer Gesamt/Rest ab 1.1.
000000		0/2110/01/0430	Vs; Schülersessel	01.01.1997	10,0 /
000000		0/2110/01/0440	Vs; Schüलगarderoben	01.01.1983	10,0 /
000000		0/2110/01/0450	Vs; Schultafeln	01.01.1983	10,0 /
000000		0/2110/01/0470	Vs; Untersuchungsliegen	01.01.1983	10,0 /
000000		0/2110/01/0480	Vs; Küchenblock samt Zubehör	01.01.1998	10,0 /
000000		0/2110/01/0640	VS, Videobeamer	01.01.2008	5,0 /
000000		0/2110/01/0680	Vs; Vorhänge	01.01.1983	5,0 /
000000		0/2110/01/0700	Volksschule; Beleuchtungskörpe	01.01.1983	10,0 /
000000		0/2110/01/1010	Vs; Feuerlöscher	01.01.1999	10,0 /
000000		0/2110/01/1011	Vs; Handsirene	00.00.0000	
000000		0/2110/01/1310	Vs; Schreibmaschinen	01.01.1986	5,0 /
000000		0/2110/01/1320	Vs; Kopiergerät	01.01.1999	5,0 /
000000		0/2110/01/1330	Vs; Overheadprojektoren	01.01.1999	5,0 /
000000		0/2110/01/1331	Vs; Laminator	01.01.1995	5,0 /
000000		0/2110/01/1332	Vs; Episkope	00.00.0000	
000000		0/2110/01/1333	Vs; EDV-Anlagen	31.12.2006	8,5 / 1,0
000000		0/2110/01/1334	VS, EDV-Anlage Direktion	08.10.2009	5,0 / ,5
000000		0/2110/01/1600	Vs; Schnurlostelefon	01.01.1994	10,0 /
000000		0/2110/01/1710	Vs; Kassettenrecorder	01.01.1999	5,0 /
000000		0/2110/01/1730	Vs; Schlitten	00.00.0000	
000000		0/2110/01/1740	Vs; Diaprojektoren	00.00.0000	
000000		0/2110/01/1741	Vs; Filmprojektoren	01.01.1993	5,0 /
000000		0/2110/01/1742	Vs; Fernseher	01.01.1994	5,0 /
000000		0/2110/01/1743	Vs; Videorecorder	01.01.1988	5,0 /
000000		0/2110/01/1744	Vs; Video Camcorder	01.01.1992	5,0 /
000000		0/2110/01/1745	Vs; Fotoapparat	01.01.1990	10,0 /
000000		0/2110/01/1750	VS, Gartentrampolin	15.03.2005	10,0 / 1,0
000000		0/2110/01/1830	Vs; Wäschetrockner	01.01.1991	5,0 /
000000		0/2110/01/1831	Vs; Waschmaschinen	01.01.1994	5,0 /
000000		0/2110/01/1832	Vs; Putzwagen Mit Zubehör	00.00.0000	
000000		0/2110/01/1833	Vs; Bügelmaschine	01.01.1990	5,0 /
000000		0/2110/01/1834	Vs; Nähmaschinen	01.01.1989	5,0 /
000000		0/2110/01/1835	Vs; Bürokühlschrank	00.00.0000	
000000		0/2110/01/1920	Vs; Schlittschuhe	01.01.1999	5,0 /
000000		0/2110/01/2130	VS; Lehrmittelsammlung	00.00.0000	
000000		0/2110/01/2131	VS, eduSECUREBOX	02.10.2014	5,0 / 5,0
000000		0/2120/01/0100	Hs; Direktionseinrichtung	01.01.2000	10,0 /
000000		0/2120/01/0151	Hs; Vitrinen	01.01.1996	20,0 / 2,0
000000		0/2120/01/0152	Hs; Overheadständer	01.01.1990	10,0 /
000000		0/2120/01/0153	Hs; Bügeltische	01.01.1990	10,0 /
000000		0/2120/01/0154	Hs; Tische Schulausspeisung	01.01.1980	10,0 /
000000		0/2120/01/0200	Hs; Sessel Schulausspeisung	01.01.1980	10,0 /
000000		0/2120/01/0210	Hs; Direktorsessel	01.01.1992	10,0 /

000000

Anlagenverzeichnis

per 31.12.2014

Anschaffungs- kosten bis 01.01.2014	Zugänge im lfd. Jahr	Abgänge im lfd. Jahr	Anschaffungs- kosten bis 31.12.2014	Abschreibung Haushaltsjahr	kumulierte AFA bis 31.12.2014	Buchwert 31.12.2014
24.032,64			24.032,64		24.032,57	0,07
2.938,88			2.938,88		2.938,81	0,07
9.334,10			9.334,10		9.334,03	0,07
726,72			726,72		726,65	0,07
1.910,94			1.910,94		1.910,87	0,07
660,00			660,00		659,93	0,07
2.390,94			2.390,94		2.390,87	0,07
797,80			797,80		797,73	0,07
581,38			581,38		581,31	0,07
1.217,86			1.217,86		1.217,79	0,07
7.752,38			7.752,38		7.752,31	0,07
4.156,88			4.156,88		4.156,81	0,07
670,70			670,70		670,63	0,07
21.440,80			21.440,80	196,27	21.440,73	0,07
777,00			777,00	77,63	776,93	0,07
507,98			507,98		507,91	0,07
1.678,74			1.678,74		1.678,67	0,07
930,22			930,22		930,15	0,07
436,04			436,04		435,97	0,07
436,04			436,04		435,97	0,07
755,80			755,80		755,73	0,07
145,34			145,34		145,27	0,07
422,63			422,63	42,19	422,56	0,07
822,36			822,36		822,29	0,07
2.135,86			2.135,86		2.135,79	0,07
960,16			960,16		960,09	0,07
412,78			412,78		412,71	0,07
1.773,22			1.773,22		1.773,15	0,07
	799,00		799,00	79,90	79,90	719,10
26.946,56			26.946,56		26.946,49	0,07
2.022,78			2.022,78	101,14	1.921,65	101,13
799,40			799,40		799,33	0,07
290,70			290,70		290,63	0,07
4.069,68			4.069,68		4.069,61	0,07
4.389,44			4.389,44		4.389,37	0,07
797,80			797,80		797,73	0,07

000000

Anlagenverzeichnis

per 31.12.2014

Posten- gruppe	Teil- abschnitt	VM-Kontonummer	Bezeichnung	Inbetriebnahme- datum	Nutzungsdauer Gesamt/Rest ab 1.1.
000000		0/2120/01/0220	Hs; Stühle (Direktion)	00.00.0000	
000000		0/2120/01/0230	Hs; Lehrersessel (In Klassen)	01.01.1997	10,0 /
000000		0/2120/01/0240	Hs; Fauteuils	01.01.2000	10,0 /
000000		0/2120/01/0260	Hs; Hocker Werkraum	01.01.1980	10,0 /
000000		0/2120/01/0310	Hs; Schränke	01.01.1996	10,0 /
000000		0/2120/01/0311	Hs; Werkzeugschränke 2-Teilig	01.01.1980	10,0 /
000000		0/2120/01/0312	Hs; Werkzeugschränke 3-Teilig	01.01.1980	10,0 /
000000		0/2120/01/0313	Hs; Wandschränke (20 Abteile)	01.01.1980	10,0 /
000000		0/2120/01/0314	Hs; Schubladenschrank (15 Fäch	01.01.1995	10,0 /
000000		0/2120/01/0330	Hs; Regale	01.01.1980	44,0 / 10,0
000000		0/2120/01/0360	Einbauschränk (Direktion)	01.01.1996	10,0 /
000000		0/2120/01/0361	Hs; Lehrerzimmereinrichtung	01.01.2000	10,0 /
000000		0/2120/01/0362	Hs; Einrichtg Informatikraum	01.01.2001	10,0 /
000000		0/2120/01/0363	Einrichtung Physiksaal	01.01.2000	10,0 /
000000		0/2120/01/0400	Hs; Lehrertische	01.01.1997	10,0 /
000000		0/2120/01/0410	Hs; Schulbänke (Kindertische)	01.01.1996	10,0 /
000000		0/2120/01/0420	Hs; Werktsische Werkraum	01.01.1980	10,0 /
000000		0/2120/01/0430	Hs; Schülersessel	01.01.1997	10,0 /
000000		0/2120/01/0440	Hs; Garderobenbänke	01.01.1980	10,0 /
000000		0/2120/01/0450	Hs; Schultafeln	01.01.1980	42,0 / 8,0
000000		0/2120/01/0451	Hs; Overheadtafeln	01.01.1980	10,0 /
000000		0/2120/01/0452	HS, Smart-Board	01.01.2007	5,0 /
000000		0/2120/01/0470	Hs; Untersuchungsliege	01.01.1980	10,0 /
000000		0/2120/01/0480	Hs; Ausspeisungsküche	01.01.1993	10,0 /
000000		0/2120/01/0481	Hs; Lehrküche	01.01.1999	10,0 /
000000		0/2120/01/0510	Hs; Chemiewandkästchen+Inhalt	01.01.1980	10,0 /
000000		0/2120/01/0640	HS, Videobeamer	01.01.2007	10,0 / 3,0
000000		0/2120/01/0680	Hs; Vorhänge	01.01.1980	5,0 /
000000		0/2120/01/0720	Hs; Tischlampen (Direktion)	00.00.0000	
000000		0/2120/01/0900	Hs; Keramikbrennofen	01.01.1985	10,0 /
000000		0/2120/01/0940	Hs; Tiefkühltruhen	01.01.1982	10,0 /
000000		0/2120/01/0941	Hs; Kühlschränke	01.01.1997	25,0 / 8,0
000000		0/2120/01/1010	Hs; Feuerlöscher	01.01.2002	10,0 /
000000		0/2120/01/1300	Hs; Edv-Anlage (Direktion)	01.01.2001	16,0 / 3,0
000000		0/2120/01/1301	Hs; Computeranlage Informatikr	01.01.2000	17,0 / 3,0
000000		0/2120/01/1310	Hs; Schreibmaschinen	01.01.1995	5,0 /
000000		0/2120/01/1320	Hs; Kopiergerät	01.01.2001	5,0 /
000000		0/2120/01/1380	Hs; Overheadprojektoren	01.01.1994	10,0 /
000000		0/2120/01/1400	Hs; Plattformtreppenlift	01.01.1998	10,0 /
000000		0/2120/01/1410	Schlagscheren	00.00.0000	
000000		0/2120/01/1411	Hs; Kreissäge	01.01.1980	10,0 /
000000		0/2120/01/1412	HS, Teleskop-Mehrzweckleiter	08.09.2011	10,0 / 7,5
000000		0/2120/01/1620	Hs; Faxgerät	01.01.1997	5,0 /

000000

Anlagenverzeichnis

per 31.12.2014

Anschaffungs- kosten bis 01.01.2014	Zugänge im lfd. Jahr	Abgänge im lfd. Jahr	Anschaffungs- kosten bis 31.12.2014	Abschreibung Haushaltsjahr	kumulierte AFA bis 31.12.2014	Buchwert 31.12.2014
7.832,10			7.832,10		7.832,03	0,07
2.092,26			2.092,26		2.092,19	0,07
697,66			697,66		697,59	0,07
13.320,46			13.320,46		13.320,39	0,07
1.162,76			1.162,76		1.162,69	0,07
290,70			290,70		290,63	0,07
290,70			290,70		290,63	0,07
1.543,46			1.543,46		1.543,39	0,07
726,72	1.300,00		2.026,72	68,43	795,08	1.231,64
4.265,84			4.265,84		4.265,77	0,07
78.120,98			78.120,98		78.120,91	0,07
14.905,18			14.905,18		14.905,11	0,07
57.292,30			57.292,30		57.292,23	0,07
11.281,14			11.281,14		11.281,07	0,07
101.638,04			101.638,04		101.637,97	0,07
2.616,22			2.616,22		2.616,15	0,07
84.140,60			84.140,60		84.140,53	0,07
5.959,18			5.959,18		5.959,11	0,07
12.215,60			12.215,60	949,27	5.570,71	6.644,89
697,66			697,66		697,59	0,07
2.690,00			2.690,00		2.689,93	0,07
697,66			697,66		697,59	0,07
43.631,64			43.631,64		43.631,57	0,07
86.617,84			86.617,84		86.617,77	0,07
726,72			726,72		726,65	0,07
4.600,82			4.600,82	253,48	4.093,86	506,96
4.433,04			4.433,04		4.432,97	0,07
1.521,92			1.521,92		1.521,85	0,07
1.220,90			1.220,90		1.220,83	0,07
10.613,92			10.613,92	811,27	4.935,03	5.678,89
872,08			872,08		872,01	0,07
13.340,80			13.340,80	928,24	11.484,32	1.856,48
53.956,15	2.503,51		56.459,66	903,00	53.652,26	2.807,40
4.945,54			4.945,54		4.945,47	0,07
13.119,20			13.119,20		13.119,13	0,07
6.863,94			6.863,94		6.863,87	0,07
22.499,50			22.499,50		22.499,43	0,07
290,70			290,70		290,63	0,07
417,48			417,48	41,75	146,13	271,35
456,82			456,82		456,75	0,07

000000

Anlagenverzeichnis

per 31.12.2014

Posten- gruppe	Teil- abschnitt	VM-Kontonummer	Bezeichnung	Inbetriebnahme- datum	Nutzungsdauer Gesamt/Rest ab 1.1.
000000		0/2120/01/1700	Hs; Personenwaagen	01.01.1980	10,0 /
000000		0/2120/01/1710	Hs; Radiorecorder	01.01.1991	5,0 /
000000		0/2120/01/1711	Hs; Stereoanlage	01.01.1991	5,0 /
000000		0/2120/01/1712	HS, Piano	01.01.2008	20,0 / 14,0
000000		0/2120/01/1730	Hs; Langlaufski	01.01.1994	10,0 /
000000		0/2120/01/1731	Hs; Eisstöcke	01.01.1980	10,0 /
000000		0/2120/01/1732	Hs; Badmintonschläger	01.01.1990	10,0 /
000000		0/2120/01/1733	Hs; Elektrische Luftpumpe	00.00.0000	
000000		0/2120/01/1734	Hs; Sportgeräte "Alpinski"	01.01.1994	5,0 /
000000		0/2120/01/1735	Hs; Sportgeräte "Big Foot"	01.01.1994	5,0 /
000000		0/2120/01/1736	Hs; Sportgeräte; Turnmatten	01.01.1997	22,0 / 5,0
000000		0/2120/01/1737	HS, Fussballkicker XXL	11.12.2012	10,0 / 8,5
000000		0/2120/01/1738	Ergometer	21.12.2012	10,0 / 8,5
000000		0/2120/01/1739	HS, Minitrampolin	29.09.2013	10,0 / 9,5
000000		0/2120/01/1740	Hs; Fernsehgeräte	01.01.1999	5,0 /
000000		0/2120/01/1741	Hs; Videorecorder	01.01.1999	5,0 /
000000		0/2120/01/1742	Hs; Filmprojektor	01.01.1991	5,0 /
000000		0/2120/01/1743	HS, Fotoapparat	03.03.2010	10,0 / 6,0
000000		0/2120/01/1750	SNMS, AirTrack-Bahn	31.03.2014	10,0 / 10,0
000000		0/2120/01/1800	Hs; Geschirr Etc Ausspeisung	01.01.1993	5,0 /
000000		0/2120/01/1801	Hs; Geschirr; Lehrküche	01.01.1999	5,0 /
000000		0/2120/01/1802	HS; Gemüseschneider Ausspeisung	01.01.2005	10,0 / 1,0
000000		0/2120/01/1810	Hs; Elektroherde+Microwelle	01.01.1999	10,0 /
000000		0/2120/01/1811	Hs; Geschirrspüler	01.01.1999	5,0 /
000000		0/2120/01/1812	Hs; Getreidemühle	01.01.1999	10,0 /
000000		0/2120/01/1830	Hs; Staubsauger	01.01.1993	10,0 /
000000		0/2120/01/1831	Hs; Nähmaschinen	01.01.1992	5,0 /
000000		0/2120/01/1920	Hs; Sportgeräte "Schlittschuhe	01.01.1999	5,0 /
000000		0/2120/01/1930	Hs; Langlaufschuhe	01.01.1980	5,0 /
000000		0/2120/01/2130	Hs; Werkzeugsammlung Werkraum	01.01.1980	10,0 /
000000		0/2120/01/2131	Hs; Lehrmittelsammlung Physik	01.01.2000	10,0 /
000000		0/2620/00/0000	Sportheim Steegenstraße 23a	01.01.2003	50,0 / 39,0
000000		0/2620/01/1410	Sportplatz; Bewässerungsgerät	01.01.1979	10,0 /
000000		0/2621/00/0000	Stocksporthalle mit Kunsteis	01.06.1994	50,0 / 30,0
000000		0/2630/01/1750	Turnhalle; Sportgeräte	01.01.1982	10,0 /
000000		1/3200/00/0000	Musikheim	01.01.2000	50,0 / 36,0
000000		1/3200/01/0310	Kästen; Schiebetürenkäst etc.	07.10.2011	10,0 / 7,5
000000		1/3200/01/0440	Roll-Up-Transparent	01.01.2008	5,0 /
000000		1/3200/01/0640	LMS, Videokamera	01.01.2007	5,0 /
000000		1/3200/01/0660	LMS, Spiegel (gross)	01.01.2000	10,0 /
000000		1/3200/01/1310	Schreibmaschinen	01.01.1992	5,0 /
000000		1/3200/01/1330	Musikschule; Edv-Anlage	01.01.2004	5,0 /
000000		1/3200/01/1331	LMS, Büromaschinen	00.00.0000	

000000

Anlagenverzeichnis

per 31.12.2014

Anschaffungs- kosten bis 01.01.2014	Zugänge im lfd. Jahr	Abgänge im lfd. Jahr	Anschaffungs- kosten bis 31.12.2014	Abschreibung Haushaltsjahr	kumulierte AFA bis 31.12.2014	Buchwert 31.12.2014
145,34			145,34		145,27	0,07
580,66			580,66		580,59	0,07
580,66			580,66		580,59	0,07
3.690,00			3.690,00	189,23	1.230,00	2.460,00
3.924,34			3.924,34		3.924,27	0,07
2.616,22			2.616,22		2.616,15	0,07
726,72			726,72		726,65	0,07
3.662,72			3.662,72		3.662,65	0,07
3.161,26			3.161,26		3.161,19	0,07
2.640,76			2.640,76	57,45	2.410,94	229,82
1.422,04			1.422,04	142,20	355,50	1.066,54
3.596,40			3.596,40	359,64	899,10	2.697,30
537,91			537,91	53,79	80,69	457,22
2.880,70			2.880,70		2.880,63	0,07
914,96			914,96		914,89	0,07
1.356,08			1.356,08		1.356,01	0,07
681,20			681,20	71,71	322,68	358,52
	6.218,00		6.218,00	621,80	621,80	5.596,20
15.501,84			15.501,84		15.501,77	0,07
3.633,64			3.633,64		3.633,57	0,07
1.260,00			1.260,00	125,93	1.259,93	0,07
3.606,76			3.606,76		3.606,69	0,07
1.077,02			1.077,02		1.076,95	0,07
516,04			516,04		515,97	0,07
910,52			910,52		910,45	0,07
14.889,28			14.889,28		14.889,21	0,07
2.180,18			2.180,18		2.180,11	0,07
908,42			908,42		908,35	0,07
14.534,56			14.534,56		14.534,49	0,07
29.069,12			29.069,12		29.069,05	0,07
669.575,00			669.575,00	13.391,50	160.698,00	508.877,00
912,78			912,78		912,71	0,07
1.392.750,00			1.392.750,00	27.855,00	584.955,00	807.795,00
57.923,44			57.923,44		57.923,37	0,07
994.250,00			994.250,00	19.885,00	298.275,00	695.975,00
1.176,00			1.176,00	117,60	411,60	764,40
450,00			450,00		449,93	0,07
850,95			850,95		850,88	0,07
1.540,02			1.540,02		1.539,95	0,07
565,32			565,32		565,25	0,07
5.057,21			5.057,21		5.057,14	0,07

000000

Anlagenverzeichnis

per 31.12.2014

Posten- gruppe	Teil- abschnitt	VM-Kontonummer	Bezeichnung	Inbetriebnahme- datum	Nutzungsdauer Gesamt/Rest ab 1.1.
000000		1/3200/01/1710	Musikschule; Instrumente	01.01.2003	20,0 / 9,0
000000		1/3200/01/1711	LMS, Fazioli-Flügel	02.01.2010	10,0 / 6,0
000000		1/3200/01/1740	Kopiergerät	01.01.2006	5,0 /
000000		1/3200/01/1741	LMS, Fotoapparat	01.01.2007	11,0 / 4,0
000000		1/3600/01/0830	Schlossmuseum, Kunstgegenstände	01.12.2003	100,0 / 89,5
000000		1/3600/01/0850	Georg V Pöchhausst; Astrolabien	01.01.2000	100,0 / 86,0
000000		1/3600/01/0851	Schlossmuseum; Bilder	01.01.1997	100,0 / 83,0
000000		1/3600/01/1300	Schlossmuseum; PC	01.01.2000	14,0 /
000000		1/3600/01/1740	Museum; Fotografische Geräte	01.01.2000	10,0 /
000000		1/3600/01/1830	Schlossmuseum; Kleinküche	01.01.1997	10,0 /
000000		1/3600/01/2100	Schlossmuseum; Bücher Etc	01.01.2006	47,0 / 39,0
000000		1/3600/01/2120	Georg-Von-Peuerbach-Ausstellun	01.01.2000	20,0 / 6,0
000000		1/3600/01/2121	Bkm; Wissenschaftl Sammlung	01.01.1981	100,0 / 67,0
000000		1/3602/00/0000	Kometor	30.04.2010	50,0 / 46,0
000000		1/3602/01/0640	Fernsehgerät - Sonderausstellu	27.04.2010	5,0 / 1,0
000000		1/6170/00/0000	Bauhof	01.01.1965	50,0 / 1,0
000000		1/6170/01/0300	Schränke	01.01.1997	10,0 /
000000		1/6170/01/1210	Kraftfahrzeuge (Lkw)	01.01.1992	26,0 / 4,0
000000		1/6170/01/1220	Kleintraktoren	01.01.1994	10,0 /
000000		1/6170/01/1230	Bauhof, Anhänger	02.09.2011	15,0 / 12,5
000000		1/6170/01/1290	Zusatzgeräte (Winterdienst)	01.01.2003	10,0 /
000000		1/6170/01/1291	Kehrmaschine	01.01.1993	5,0 /
000000		1/6170/01/1292	Aufsatzstreuautomat für LKW	05.12.2011	10,0 / 7,5
000000		1/6170/01/1350	Kompressor	01.01.1990	10,0 /
000000		1/6170/01/1370	Mischmaschine	01.01.1990	10,0 /
000000		1/6170/01/1390	Bauhof, Schweißgerät	18.04.2005	10,0 / 1,0
000000		1/6170/01/1410	Schlosserhandwerkzeuge	01.01.1995	10,0 /
000000		1/6170/01/1411	Tischlerhandwerkzeuge	01.01.1995	10,0 /
000000		1/6170/01/1412	Werkstattgeräte	01.01.2000	10,0 /
000000		1/6170/01/1413	Gartengeräte	01.01.2000	10,0 /
000000		1/6170/01/1414	Bauwerkzeuge	01.01.2000	10,0 /
000000		1/6170/01/1415	Handwerkzeugsammlung	00.00.0000	
000000		1/6170/01/1416	Kleinwerkzeugsammlung	00.00.0000	
000000		1/6170/01/1417	Leitern	01.01.2000	10,0 /
000000		1/6170/01/1418	Bauhof; Elektrikerwerkzeug	01.01.2000	10,0 /
000000		1/6170/01/1419	Bauhof, Benzinmotorsäge	28.02.2011	5,0 / 2,0
000000		1/6170/01/1600	Schnurlostelefon	01.01.2000	10,0 /
000000		1/6170/01/1630	Funkanlage	01.01.1994	10,0 /
000000		1/6170/01/1810	Küchenblock	01.01.1993	10,0 /
000000		1/6170/01/1830	Staubsauger	01.01.1995	10,0 /
000000		1/8160/00/0000	Strassenlicht	01.01.1990	20,0 /
000000		1/8170/00/0000	Aufbahrungshalle	01.01.1973	50,0 / 9,0
000000		1/8170/01/0650	Aufbahrungshalle; Bilder	01.01.1993	100,0 / 79,0

000000

Anlagenverzeichnis

per 31.12.2014

Anschaffungs- kosten bis 01.01.2014	Zugänge im lfd. Jahr	Abgänge im lfd. Jahr	Anschaffungs- kosten bis 31.12.2014	Abschreibung Haushaltsjahr	kumulierte AFA bis 31.12.2014	Buchwert 31.12.2014
30.518,30	1.510,00	400,00	31.628,30	2.349,69	12.520,18	19.108,12
65.000,00			65.000,00	6.500,00	32.500,00	32.500,00
5.432,48			5.432,48		5.432,41	0,07
1.264,97			1.264,97	169,35	756,93	508,04
7.240,15			7.240,15	72,95	784,40	6.455,75
5.685,00			5.685,00	56,85	852,75	4.832,25
4.888,90			4.888,90	48,89	880,02	4.008,88
2.885,12			2.885,12		2.885,05	0,07
5.735,10			5.735,10		5.735,03	0,07
1.242,86			1.242,86		1.242,79	0,07
15.378,67			15.378,67	334,32	2.674,56	12.704,11
204.401,12			204.401,12	10.220,06	153.300,85	51.100,27
32.616,84			32.616,84	326,17	11.089,78	21.527,06
1.680.000,00			1.680.000,00	33.939,39	152.727,26	1.527.272,74
1.488,25			1.488,25	297,58	1.488,18	0,07
1.230.250,00			1.230.250,00	24.604,93	1.230.249,93	0,07
145,34			145,34		145,27	0,07
92.116,88			92.116,88	1.452,12	87.760,54	4.356,34
29.856,40			29.856,40		29.856,33	0,07
5.650,00			5.650,00	376,67	1.318,35	4.331,65
16.678,36			16.678,36		16.678,29	0,07
42.795,43			42.795,43		42.795,36	0,07
31.980,00			31.980,00	3.366,31	10.098,95	21.881,05
726,72			726,72		726,65	0,07
290,70			290,70		290,63	0,07
1.528,80			1.528,80	152,81	1.528,73	0,07
363,36			363,36		363,29	0,07
436,04			436,04		435,97	0,07
1.268,86			1.268,86		1.268,79	0,07
3.617,52			3.617,52		3.617,45	0,07
2.441,22			2.441,22		2.441,15	0,07
145,34			145,34		145,27	0,07
823,02			823,02		822,95	0,07
766,56			766,56	153,32	613,25	153,31
72,68			72,68		72,61	0,07
5.742,90			5.742,90		5.742,83	0,07
1.544,30			1.544,30		1.544,23	0,07
145,34			145,34		145,27	0,07
267.739,12			267.739,12		267.739,05	0,07
223.650,00			223.650,00	4.473,00	187.866,00	35.784,00
1.235,44			1.235,44	12,35	271,75	963,69

000000

Anlagenverzeichnis

per 31.12.2014

Posten gruppe	Teil- abschnitt	VM-Kontonummer	Bezeichnung	Inbetriebnahme- datum	Nutzungsdauer Gesamt/Rest ab 1.1.
	000000	1/8310/00/0000	Freibad	01.06.1990	40,0 / 16,0
	000000	1/8310/01/1300	Freibad; Registrierkassa	01.01.2001	13,0 /
	000000	1/8310/01/1350	Freibad, Hochdruckreiniger	01.01.2007	10,0 / 3,0
	000000	1/8310/01/1380	Freibad, Rasenmäher	01.01.2002	5,0 /
	000000	1/8310/01/1381	Freibad, Laubsauger	17.12.2004	10,0 / ,5
	000000	1/8310/01/1390	Freibad, Motorhacke	01.01.2004	10,0 /
	000000	1/8310/01/1400	Freibad, Poollift f.Behinderte	28.04.2008	10,0 / 4,0
	000000	1/8310/01/1410	Freibad; Wartungsgeräte	01.01.2006	10,0 / 2,0
	000000	1/8350/01/0930	Sauna; Saunaofen	01.01.1991	10,0 /
	000000	1/8940/01/0520	Sitzmöbel u. Tische, Melodium	01.01.2010	10,0 / 6,0
	000000	1/8940/01/0650	Bühne Melodium	01.01.2010	25,0 / 21,0
	000000	1/8940/01/1810	Espressovollautomat, Melodium	01.01.2010	5,0 / 1,0
	000000	1/8940/01/1820	Melodium, Geschirr und Besteck	01.01.2010	5,0 / 1,0
	000000	1/8940/01/1830	Weinklimaschrank, Melodium	08.05.2013	10,0 / 9,0
	000000	1/8940/01/1840	Melodium, Reinigungsautomat	29.10.2009	10,0 / 5,5
	000000	4/8402/00/0000	Parzelle 111/1 Garten	00.00.0000	
	000000	4/8403/00/0000	Parz 126/1 + .181	00.00.0000	
	000000	4/8404/00/0000	Parz .169	00.00.0000	
	000000	4/8407/00/0000	Grdstk 10/5; Betreutes Wohnen	00.00.0000	
	000000	4/8408/00/0000	Altstoffsammelzentrum 2/5-Ante	00.00.0000	
	000000	4/8409/00/0000	Grundstk. 130/7, Schlosspark	30.04.2010	
	000000	4/8410/00/0000	Fischwasser	00.00.0000	
	000000	4/8460/00/0000	Wohnhaus Kirchenplatz 16	01.01.1986	50,0 / 22,0
	000000	4/8462/00/0000	Sozialwohnhaus	01.01.1968	50,0 / 4,0
	000000	4/8463/00/0000	Wohnblock A.Brstr. 7	01.01.1962	50,0 /
	000000	4/8464/00/0000	Startwohnungen Brunnenfeldg 16	01.01.1984	50,0 / 20,0
	000000	4/8465/00/0000	Wohnhaus Betreubares Wohnen	01.08.2004	50,0 / 40,5
000000	Bebaute Grundstücke				
Summe	000000				

000000

Anlagenverzeichnis

per 31.12.2014

Anschaffungs- kosten bis 01.01.2014	Zugänge im lfd. Jahr	Abgänge im lfd. Jahr	Anschaffungs- kosten bis 31.12.2014	Abschreibung Haushaltsjahr	kumulierte AFA bis 31.12.2014	Buchwert 31.12.2014
1.217.779,60			1.217.779,60	30.444,49	761.112,25	456.667,35
1.396,79			1.396,79		1.396,72	0,07
1.050,00			1.050,00	105,00	840,00	210,00
538,38			538,38		538,31	0,07
258,33			258,33	12,85	258,26	0,07
606,25			606,25		606,18	0,07
5.400,00			5.400,00	540,00	3.780,00	1.620,00
20.867,63			20.867,63	1.369,62	19.498,02	1.369,61
1.615,66			1.615,66		1.615,59	0,07
106.151,84			106.151,84	10.615,19	53.075,92	53.075,92
8.117,47			8.117,47	324,70	1.623,50	6.493,97
6.984,00			6.984,00	1.391,79	6.983,93	0,07
8.614,38			8.614,38	1.722,80	8.614,31	0,07
996,75			996,75	110,75	110,75	886,00
2.700,00			2.700,00	270,00	1.485,00	1.215,00
95.462,49			95.462,49			95.462,49
33.918,40			33.918,40			33.918,40
39.690,00			39.690,00			39.690,00
1.017.450,00			1.017.450,00	20.349,00	590.121,00	427.329,00
1.156.575,00			1.156.575,00	23.131,50	1.087.180,50	69.394,50
1.090.425,00			1.090.425,00		1.090.424,93	0,07
716.100,00			716.100,00	14.322,00	443.982,00	272.118,00
1.008.553,46			1.008.553,46	20.171,07	211.796,24	796.757,22
18.135.230,35 *	23.414,95 *	400,00 *	18.158.245,30 *	347.152,88 *	10.824.405,97 *	7.333.839,33 *
18.135.230,35 *	23.414,95 *	400,00 *	18.158.245,30 *	347.152,88 *	10.824.405,97 *	7.333.839,33 *

612100 Gemeindestraßen**Anlagenverzeichnis****per 31.12.2014**

Posten- gruppe	Teil- abschnitt	VM-Kontonummer	Bezeichnung	Inbetriebnahme- datum	Nutzungsdauer Gesamt/Rest ab 1.1.
000000	612100	4/8406/00/0000	Grdstk 12 und .9 (Tiefer Weg 8	00.00.0000	
000000	Bebaute Grundstücke				
Summe	612100	Gemeindestraßen			

612100 Gemeindestraßen

Anlagenverzeichnis

per 31.12.2014

Anschaffungs- kosten bis 01.01.2014	Zugänge im lfd. Jahr	Abgänge im lfd. Jahr	Anschaffungs- kosten bis 31.12.2014	Abschreibung Haushaltsjahr	kumulierte AFA bis 31.12.2014	Buchwert 31.12.2014
---	-------------------------	-------------------------	---	-------------------------------	----------------------------------	------------------------

840000 Grundbesitz**Anlagenverzeichnis****per 31.12.2014**

Posten- gruppe	Teil- abschnitt	VM-Kontonummer	Bezeichnung	Inbetriebnahme- datum	Nutzungsdauer Gesamt/Rest ab 1.1.
001000	840000	4/8405/00/0000	Grundstück Nr .113	00.00.0000	
001000	Unbebaute	Grundstücke			
Summe	840000	Grundbesitz			

840000 Grundbesitz

Anlagenverzeichnis

per 31.12.2014

Anschaffungs- kosten bis 01.01.2014	Zugänge im lfd. Jahr	Abgänge im lfd. Jahr	Anschaffungs- kosten bis 31.12.2014	Abschreibung Haushaltsjahr	kumulierte AFA bis 31.12.2014	Buchwert 31.12.2014
4.469,38			4.469,38			
4.469,38 *			4.469,38 *			
4.469,38 *			4.469,38 *			

Titelblatt	1
Kassenabschluss	2 - 3
Nachweisung des Istbestandes	4 - 5
Gesamtübersicht ordentl. Haushalt	6 - 7
Voranschlagsvergleich ordentl. Haushalt	8
Rechnungsquerschnitt	9 - 12
Abschlussergebnis der Vermögensrechnung	13
Nachweis der voranschlagsunwirksamen Gebarung	14 - 19
Ordentlicher Haushalt	
Einzelnachweis	Gruppe 0
	1
	2
	3
	4
	5
	6
	7
	8
	9
	20 - 31
	32 - 35
	36 - 47
	48 - 57
	58 - 59
	60 - 63
	64 - 69
	70 - 73
	74 - 89
	90 - 97
Beilagen zum Rechnungsabschluss	98
Sammelnachweis über die Leistungen für Personal	99A- 99C
Sammelnachweis über Ausgaben für Gebrauchs- und Verbrauchsgüter	100A- 100C
Sammelnachweis über den sonstigen Verwaltungs- und Betriebsaufwand	101A- 101D
Sammelnachweis Investitionen im OH	102
Nachweis über Zuschüsse, Subventionen und sonstige Zuwendungen	103 - 104
Nachweis über Transfers von/an Träger(n) des öff. Rechts	105 - 106
Nachweis über Entnahmen aus und Zuweisungen an Rücklagen	
S c h u l d e n n a c h w e i s	107 - 110
Nachweis Leasing	
Nachweis über den Stand der noch nicht fälligen Verwaltungsforderungen- und Schulden	
Nachweis der offenen Bestellungen	111
Nachweis über den Stand an Wertpapieren und Beteiligungen	112
Nachweis des Standes an Haftungen	113 - 115
Nachweis der Vergütungen zwischen Verwaltungszweigen	116
Nachweis der tatsächlich besetzten Dienstposten	117 - 118
Abweichungen vom Voranschlag	119
Außerordentlicher Haushalt	120
Gesamtübersicht	121 - 122
Voranschlagsvergleich, Aufgliederung des Soll/Ist - Ergebnisses	123 - 124
Einzelnachweis nach Vorhaben	125 - 150
Nachweisung d. endgültig u. nicht endgültig abger. einzelnen Vorhaben d. außerord. Haushaltes	151 - 162
Vermögens- und Schuldenrechnung	163
Vermögen und Inventar	164
S c h u l d e n	165
Zusammenfassung	166
Anlagenverzeichnis	167 - 184
Aktiv / Passiv - Rechnung	
Schlussblatt	185

40819 Stadtgemeinde Peuerbach

ANZAHL DER DRUCKSEITEN

197