

Marktgemeinde: Kottingbrunn
Verw. Bezirk : Baden
Land : Niederösterreich

Einwohnerzahl : 7.475

Fläche : 1.163 ha

GemNr.: 30618

Rechnungsabschluss

für das

Haushaltsjahr

2014



MARKTGEMEINDE KOTTINGBRUNN

2542 Kottlingbrunn, Schloß 4

E-mail: gemeindeamt@kottlingbrunn.gv.at

Tel.: 02252/76104

Internet: <http://www.kottlingbrunn.gv.at>

Parteienverkehr: Mo, Mi, u. Fr. von 8.00 h bis 12.00 h, Di von 18.00 h bis 19.30 h

Kottlingbrunn, am 26.03.2015

ÖFFENTLICHE KUNDMACHUNG

Der Rechnungsabschluss für das Haushaltsjahr 2014 liegt in der Zeit vom 27.03.2015 bis 10.04.2015 während der Amtsstunden beim Gemeindeamt zur allgemeinen Einsichtnahme auf.

Jedem Gemeindemitglied steht es frei, gegen den Rechnungsabschluss innerhalb der Auflagefrist beim Gemeindeamt eine schriftliche Stellungnahme einzubringen.

Die öffentliche Sitzung des Gemeinderates zur Beschlussfassung über den Rechnungsabschluss findet am 14.04.2015 um 19.30 Uhr in 2542 Kottlingbrunn, Schloß 4, 2.Stock (Festsaal) statt.

Der Bürgermeister

Dr. Christian Macho



Angeschlagen am: 27.03.2015

Abgenommen am: 13.04.2015



MARKTGEMEINDE KOTTINGBRUNN

2542 Kottlingbrunn, Schloß 4

Tel.: 02252/76104

E-mail: gemeindeamt@kottlingbrunn.gv.at Internet: <http://www.kottlingbrunn.gv.at>

Parteienverkehr: Mo, Mi, u. Fr. von 8.00 h bis 12.00 h, Di von 18.00 h bis 19.30 h

Kundmachung und Einladung

AZ.:

Bearbeiter: Heidemarie Pillwein

Abteilung: Amtsleitung

Tel.: 02252/76104 – 34

Fax.: 02252/76104 – 81

e-mail: heidemarie.pillwein@kottlingbrunn.gv.at
gemeindeamt@kottlingbrunn.gv.at

UID: ATU 16 23 44 02

Die Übereinstimmung vorstehender Abschrift mit der Urschrift wird hiermit beglaubigt.

Kottlingbrunn, am 20.4.2015

Der Bürgermeister:



9. April 2015

ZUR

3. GEMEINDERATSSITZUNG

am Dienstag, den 14. April 2015, um 19.30 Uhr,

in 2542 Kottlingbrunn, Schloß 4, Festsaal.

Der Bürgermeister

Dr. Christian Macho

Tagesordnung liegt bei.

Angeschlagen am: 09. April 2015

Abgenommen am: 15. April 2015



Tagesordnung der 3. Gemeinderatssitzung am 14. April 2015

Öffentliche Sitzung

1. Protokoll der Sitzung vom 10. März 2015
2. Gebarungsprüfung
3. Berichte
 - a) Bürgermeister
 - b) Umweltgemeinderat
 - c) Bildungsgemeinderätin
 - d) Jugendgemeinderat
 - e) Klubsprecher
4. Rechnungsabschluss 2014 und Bericht über die Prüfung des Jahresabschlusses der MG Kottlingbrunn Betriebsges.m.b.H. 2013
5. Genehmigung eines Kaufvertrages (Teilflächen der Grundstücke 608/2 und 609/9, EZ 2279)
6. Genehmigung eines Kaufvertrages (Teilfläche des Grundstücks 202/41, EZ 2279)
7. Mittelfreigabe Güterwegebau
8. Weiterführung des Fahrradverleihsystems „Next Bike“ – Abschluss Kooperationsvereinbarung
9. Resolution betr. die KPC – Kommunalkredit Public Consulting



Pillwein Heidemarie

Von: Pillwein Heidemarie
Gesendet: Donnerstag, 09. April 2015 11:09
An: Berger Angela (angela.berger@gruene.at); Birbamer (wolfgang.birbamer@gbh.at); Braun Peter (peter.braun@wienstrom.at); Bures Andreas (andreas@bures.co.at); Cettl Harald (harald.cettl@gmx.at); Dippe Martina (martina.dippe@gmx.at); Ednitsch Johann (hans.ednitsch@gmx.at); Egger Sylvia (egger55@gmx.at); Englstofer Claudia (claudia.englstorfer@gmx.at); helene.stinakovits@indisoft.at; Herndl Renate (renate.herndl@aon.at); Himmer Helmut (hhimmer@gmx.at); Hunyadi Matthias (m.hunyadi@gmx.at); Kaiser Nicole (kaiser.nicole@gmx.at); Kalcher-Rock Marion (marion.kalcher@gmail.com); Kieslich Andreas (andreas.kieslich@chello.at); Leitzer Klaus (klaus.leitzer@gruene.at); Machain Wolfgang (w.machain@aon.at); Macho Christian; Nemec Andrea (andrea.nemec@spoe.at); Nemec Ernst (e.nemec@gmx.at); Pieller Hermann (hermann.pieller@chello.at); Prager Emanuel (e.prager@hotmail.com); Rathbauer Franz (franz.rathbauer@gmx.at); Rock Renate (renaterock@hotmail.com); Romar Rafaela; Schaupp Armin (a.schaupp@gmx.at); Steinhardt Ingeborg (inge.steinhardt@aon.at); Szirtes Peter (p.szirtes@bmd.at); Utner Johannes (j.utner@utner-regeltechnik.at); Windbüchler Klaus (office@windbuechler.at); Winkler Markus (markus.winkler4@gmx.net); Wöhrrer Otto Ing. (otto.woehrer@lmf.at)

Betreff: Einladung zur Gemeinderatssitzung am 14. April 2015
Anlagen: Einladung GR-Sitzung 14.4.2015.pdf

Mit freundlichen Grüßen

Heidemarie Pillwein
Amtsleiterin

Marktgemeinde Kottlingbrunn
Schloß 4
2542 Kottlingbrunn

Parteienverkehr Mo, Mi, Fr von 08:00 - 12:00 und Di von 18:00 - 19:30

Telefon: 02252/76104 - 34
Fax: 02252/76104 - 81
E-Mail: heidemarie.pillwein@kottlingbrunn.gv.at
Homepage: www.kottlingbrunn.gv.at





Einverständniserklärung

Nachstehend angeführte Mitglieder des Gemeinderates erklären sich damit einverstanden, dass ihnen Einladungen zu GR-Sitzungen, GV-Sitzungen, GR-Ausschuss-Sitzungen sowie deren Protokolle u.ä. Schriftstücke mittels E-Mail zugestellt werden.

Name des Gemeinderates

Datum und Unterschrift

Dr. Angela Berger
e-mail: angela.berger@gruene.at

Berger

Wolfgang Birbamer
e-mail: wolfgang.birbamer@gbh.at

W. Birbamer

Peter Braun
e-mail: peter.braun@wienstrom.at

P. Braun

Andreas Bures
e-mail: andreas@bures.co.at

A. Bures

Harald Cettl
e-mail: harald.cettl@gmx.at

Harald Cettl

Martina Dippe
e-mail: martina.dippe@gmx.at

Martina Dippe

Johann Ednitsch
e-mail: hans.ednitsch@gmx.at

Johann Ednitsch

Sylvia Egger
e-mail: egger-55@gmx.at

Sylvia Egger

Mag. Claudia Englstorfer
e-mail: claudia.englstorfer@gmx.at

Mag. Claudia Englstorfer

Renate Herndl
e-mail: renate.herndl@oob.at

Renate Herndl



Name des Gemeinderates

Datum und Unterschrift


Helmut Himmer

e-mail: hhimmer@gmx.at




Matthias Hunyadi

e-mail: m.hunyadi@gmx.at




Nicole Kaiser

e-mail: kaiser.nicole@gmx.at




Marion Kalcher-Rock

e-mail: marion.kalcher@gmail.com



Ing. Andreas Kieslich


e-mail: andreas.kieslich@chello.at



Ing. Klaus Leitzer

e-mail: ~~klaus.leitzer@cebr.com~~

klaus.leitzer@gmx.net (06 10 3 15)




Wolfgang Machain

e-mail: w.machain@aon.at




Dr. iur. Christian Macho

e-mail: christian.macho@gmx.net



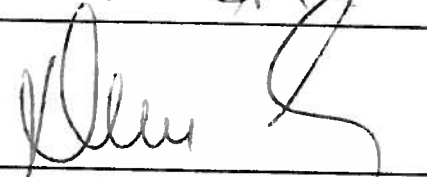
Andrea Nemec

e-mail: andrea.nemec@spoe.at




Ernst Nemec

e-mail: e.nemec@gmx.at



Hermann Pieller

e-mail: hermann.pieller@chello.at



Emanuel Prager

e-mail: e.prager@hotmail.com





Name des Gemeinderates

Datum und Unterschrift

Franz Rathbauer
e-mail: franz.rathbauer@gmx.at

Franz Rathbauer

Renate Rock
e-mail: renaterock@hotmail.com

Renate Rock

Rafaela Romar
e-mail: rafaela.romar@kottlingbrunn.gv.at

Rafaela Romar

Armin Schaupp
e-mail: a.schaupp@gmx.at

Armin Schaupp

Ingeborg Steinhardt
e-mail: inge.steinhardt@aon.at

Ingeborg Steinhardt

Helene Stinakovits
e-mail: helene.stinakovits@indisoft.at

Helene Stinakovits

Peter Szirtes
e-mail: p.szirtes@bmd.at

Peter Szirtes

Ing. Johannes Utner
e-mail: j.utner@utner-regeltechnik.at

Johannes Utner

Klaus Windbüchler
e-mail: office@windbuechler.at

Klaus Windbüchler

Markus Winkler
e-mail: markus.winkler@gmx.net

Markus Winkler

Otto Wöhrer
e-mail: otto.woehrer@lmf.at

Otto Wöhrer





MARKTGEMEINDE KOTTINGBRUNN

2542 Kottlingbrunn, Schloß 4

Tel.: 02252/76104

E-mail: gemeindeamt@kottlingbrunn.gv.at

Internet: <http://www.kottlingbrunn.gv.at>

Parteienverkehr: Mo, Mi, u. Fr. von 8.00 h bis 12.00 h, Di von 18.00 h bis 19.30 h

15. April 2015

Die Übereinstimmung vorstehender Abschrift mit der Urschrift wird hiermit beglaubigt.

Kottlingbrunn, am 20.4.2015

Der Bürgermeister:



Protokoll der

3. Gemeinderatssitzung

am Dienstag, den 14. April 2015, um 19.30 Uhr,
in 2542 Kottlingbrunn, Schloß 4, Festsaal.

Anwesend:

Bgm. Dr. Christian Macho
GGR. Peter Szirtes
GGR. Wolfgang Machain
GGR. Andrea Nemec
GR. Wolfgang Birbamer
GR. Martina Dippe
GR. Peter Braun
GR. Renate Herndl
GR. Nicole Kaiser
GR. Hermann Pieller
GR. Franz Rathbauer
GR. Rafaela Romar
GR. Armin Schaupp
GR. Ing. Otto Wöhrer
GR. Dr. Angela Berger
GR. Ing. Klaus Leitzer

Vizebgm. Klaus Windbüchler
GGR. Helmut Himmer
GGR. Ing. Andreas Kieslich
GGR. Ernst Nemec
GR. Andreas Bures
GR. Johann Ednitsch
GR. Sylvia Egger
GR. Mag. Claudia Englstorfer
GR. Matthias Hunyadi
GR. Renate Rock
GR. Ingeborg Steinhardt
GR. Helene Stinakovits
GR. Ing. Johannes Utner
GR. Markus Winkler
GR. Harald Cettl
GR. Marion Kalcher-Rock

Entschuldigt:

GR. Emanuel Prager

Außerdem anwesend:

Pillwein Heidemarie
Rester Sabine (Buchhaltung) bis 20.03 Uhr anwesend

Schriftführerin: Gabriele Sellner **Zuhörer:** 9

Beginn: 19.31 Uhr

Ende: 20.41 Uhr



Tagesordnung der 3. Gemeinderatssitzung am 14. April 2015

Öffentliche Sitzung

1. Protokoll der Sitzung vom 10. März 2015
2. Gebarungsprüfung
3. Berichte
 - a) Bürgermeister
 - b) Umweltgemeinderat
 - c) Bildungsgemeinderätin
 - d) Jugendgemeinderat
 - e) Klubsprecher
4. Rechnungsabschluss 2014 und Bericht über die Prüfung des Jahresabschlusses der MG Kottlingbrunn Betriebsges.m.b.H. 2013
5. Genehmigung eines Kaufvertrages (Teilflächen der Grundstücke 608/2 und 609/9, EZ 2279)
6. Genehmigung eines Kaufvertrages (Teilfläche des Grundstücks 202/41, EZ 2279)
7. Mittelfreigabe Güterwegebau
8. Weiterführung des Fahrradverleihsystems „Next Bike“ – Abschluss Kooperationsvereinbarung
9. Resolution betr. die KPC – Kommunalkredit Public Consulting

Verlauf der Sitzung:

Herr Bgm. Dr. Macho eröffnet um 19.31 Uhr die Sitzung, begrüßt die erschienenen Damen und Herren des Gemeinderates und die Zuhörer.

Die Einladung mit der Tagesordnung ist allen Mitgliedern nachweislich und zeitgerecht zugegangen.

Die Beschlussfähigkeit ist gegeben.

Der Gemeinderat Emanuel Prager ist entschuldigt.

Die Sitzung wird durch den Bürgermeister von 19.31 bis 19.32 Uhr unterbrochen, um die in der GR-Sitzung vom 27.3.2014 beschlossene „Fragestunde“ abzuhalten; per Mail sind keine Bürgeranfragen zur Tagesordnung eingebracht worden, und werden von den Zuhörern keine Bürgeranfragen gestellt.

Es wird ein Dringlichkeitsantrag eingebracht.

Dringlichkeitsantrag von Bgm. Dr. Macho:

Der Gemeinderat möge die Tagesordnung um Pkt. 10 „Anpassung des Gesellschaftsvertrages der Marktgemeinde Kottlingbrunn Betriebsges.m.b.H.“ erweitern.

Beschluss: Der Antrag wird angenommen.

Abstimmungsergebnis: einstimmig



4. Rechnungsabschluss 2014 und Bericht über die Prüfung des Jahresabschlusses der MG Kottlingbrunn Betriebsges.m.b.H. 2013

Der Rechnungsabschluss 2014 sowie der Bericht über die Prüfung des Jahresabschlusses zum 31. Dezember 2013 der Marktgemeinde Kottlingbrunn Betriebsges.m.b.H. wurden den Gemeindevorstandsmitgliedern sowie den Klubsprechern zeitgerecht übermittelt und in der Gemeindevorstandssitzung am 24. März 2015 besprochen.

Die öffentliche Auflage erfolgte von 27. März bis 10. April 2015.
Es wurden keine Stellungnahmen eingebracht.

Die Prüfung des Rechnungsabschlusses durch den Prüfungsausschuss fand – wie bereits erwähnt – am 7. April während der Auflagefrist statt.

Das Ergebnis des Rechnungsabschlusses für das Haushaltsjahr 2014 weist im ordentlichen Haushalt einen Überschuss von € 1,107.935,26 aus.

Der Schuldenstand wurde von € 5,663.716,74 auf € 4,904.382,30 reduziert.

Die Rücklagen wurden demgegenüber von € 2,662.307,09 auf € 760.075,57 und der Stand an Wertpapieren und Beteiligungen von € 569.886,49 auf € 559.754,49 reduziert.

Ordentlicher Haushalt

Der Überschuss im ordentlichen Haushalt resultiert zum Einen aus Mehreinnahmen bei den Ertragsanteilen (2/9250+8590), und zum Anderen aus Einsparungen, da nur wirklich dringend notwendige Anschaffungen getätigt wurden.

Außerordentlicher Haushalt

Der Außerordentliche Haushalt ist ausgeglichen, da regelmäßig die Zuführungen vom ordentlichen Haushalt angepasst wurden und zusätzliche Bedarfszuweisungen vom Land NÖ eingelangt sind.

Bilanz der MG Kottlingbrunn Betriebsges.m.b.H. – Prüfung des Jahresabschlusses

Der Bericht über die Prüfung des Jahresabschlusses zum 31. Dezember 2013 sowie der Jahresabschluss zum 31. Dezember 2013 der Marktgemeinde Kottlingbrunn Betriebsges.m.b.H. liegen vor.

Antrag von Bgm. Dr. Macho:

Der Gemeinderat möge den vorliegenden Rechnungsabschluss 2014 inkl. Bilanz der MG Kottlingbrunn Betriebsges.m.b.H. 2013 genehmigen.

Beschluss: Der Antrag wird angenommen.

Abstimmungsergebnis: einstimmig



Kassenistabschluss - Gesamtabschluss

Rechnungsabschluss 2014
Kassenistabschluss - Gesamtabchluss (gemäß § 14 VRV)

Gebarungsarten

	Anf. Stand	Einnahmen lfd. Jahr	Ausgaben lfd. Jahr	Gesamteinnahmen	Gesamtausgaben	Schl. Stand
Ordentlicher Haushalt	-47.173,25	12.845.156,36	11.605.676,98	12.845.156,36	11.652.850,23	1.192.306,13
Außerordentlicher Haushalt	259.941,43	1.473.906,93	1.724.098,36	1.733.848,36	1.724.098,36	9.750,00
Verwahrgelder	223.393,98	3.632.191,75	3.625.435,08	3.855.585,73	3.625.435,08	230.150,65
Vorschüsse	-1.389,56	5.986.844,53	6.029.343,40	5.986.844,53	6.030.732,96	-43.888,43
Summe	434.772,60	23.938.099,57	22.984.553,82	24.421.434,98	23.033.116,63	1.388.318,35
Einnahmen lfd. Jahr	23.938.099,57			Ausgaben lfd. Jahr		22.984.553,82
Gesamtsumme	24.372.872,17					24.372.872,17

Rechnungsabschluss 2014
Kassenistabschluss - Gesamtabchluss (gemäß § 14 VRV)

Tatsächlicher Kassenbestand

ZW	Bezeichnung IBAN / BIC	Anf. Stand	Einnahmen			Ausgaben			Stand 2014	Schl. Stand	Auszug Nr. Datum
			2014	2015	Summe	2014	2015	Summe			
1	BARKASSA	3.591,64	117.431,60	24.245,40	145.268,64	117.405,39	25.677,92	143.083,31	3.617,85	2.185,33	
	Bar	3.591,64	117.431,60	24.245,40	145.268,64	117.405,39	25.677,92	143.083,31	3.617,85	2.185,33	
2	VOLKSBANK AT474300034305680000 / VBWIATW1	323.420,43	13.456.860,98	2.486.966,27	16.267.247,68	12.488.769,99	3.163.230,15	15.652.000,14	1.291.511,42	615.247,54	236 31.12.2014
3	VOLKSBANK AT884300034305681008 / VBWIATW1		1.654,00	1.100.000,00	1.101.654,00				1.654,00	1.101.654,00	8 31.12.2014
4	RAIFFEISENBANK AT483204500000700013 / RLNWATWWWBAI	84.925,89	649.590,71	5.886,50	740.403,10	725.412,55		725.412,55	9.104,05	14.990,55	18 31.12.2014
9	VOLKSBANK AT224300058271000000 / VBWIATW1	22.834,64	2.200.295,04	569.056,80	2.792.186,48	2.140.698,65	649.055,80	2.789.754,45	82.431,03	2.432,03	253 31.12.2014
10	RAIFFEISENBANK AT833204500300700013 / RLNWATWWWBAI										
	Bankkonto	431.180,96	16.308.400,73	4.161.909,57	20.901.491,26	15.354.881,19	3.812.285,95	19.167.167,14	1.384.700,50	1.734.324,12	
8	VERRECHNUNG		7.560.830,05	1.261.175,70	8.822.005,75	7.560.830,05	1.261.175,70	8.822.005,75			
	Verrechnung	0,00	7.560.830,05	1.261.175,70	8.822.005,75	7.560.830,05	1.261.175,70	8.822.005,75	0,00	0,00	

Rechnungsabschluss 2014

Kassenistabschluss - Gesamtabschluss (gemäß § 14 VRV)

Marktgemeinde Kottlingbrunn

DVR-Nr. 02149

Tatsächlicher Kassenbestand

ZW	Bezeichnung IBAN / BIC	Anf. Stand	Einnahmen			Ausgaben		Stand 2014	Schl. Stand	Auszug Nr. Datum
			2014	2015	Summe	2014	2015			
	Gesamtsumme	434.772,60							1.736.509,45	
	Minus Einnahmen 2015								5.447.330,67	
	Plus Ausgaben 2015								5.099.139,57	
	Gesamtkassenbestand 2014								1.388.318,35	
	Minus schließlicher Kassenbestand								1.388.318,35	
	Differenz								0,00	

Der vorliegende Rechnungsabschluss enthält alle im Rechnungszeitraum erfolgten Gebarungen. Er stimmt mit den Belegen und Aufzeichnungen in den Rechnungsbüchern überein. Die ausgewiesenen buchmäßigen Bestände stimmen mit den tatsächlich vorhandenen Bargeldbeständen und Bankbeständen überein.

DER BÜRGERMEISTER:

Dr. Christian Macho

FÜR DIE BUCHHALTUNG:

Sabine Rester

Der vorliegende Rechnungsabschluss wurde vom Prüfungsausschuss überprüft. Er ist sachlich und rechnerisch richtig.

DER KASSENVERWALTER:

Karin Schneider

Der Prüfungsausschuss

Kottlingbrunn am 7.4.2015



Beuger *Pinakovich* *fa* *26*
fall *der* *der*
der *der*

Gesamtübersicht nach Gruppen OH

Rechnungsabschluss 2014
Gesamtübersicht nach Gruppen OH

Gruppe Einnahmen	Anf. Rest	Anordnungssoll	Gesamtsoll	Ist	Schl. Rest	VA+NVA	Soll - VA
0 Vertretungskörper und allgemeine Verwaltung	2.552,39	24.854,17	27.406,56	24.020,83	3.385,73	26.100,00	-1.245,83
1 Öffentliche Ordnung und Sicherheit	758,08	41.546,15	42.304,23	42.304,23		43.100,00	-1.553,85
2 Unterricht, Erziehung, Sport und Wissenschaft	4.908,41	316.919,42	321.827,83	317.015,71	4.812,12	328.000,00	-11.080,58
3 Kunst, Kultur und Kultus	706,00	186.726,47	187.432,47	186.377,87	1.054,60	188.900,00	-2.173,53
4 Soziale Wohlfahrt und Wohnbauförderung		11.832,82	11.832,82	11.832,82		9.400,00	2.432,82
5 Gesundheit		1.750,92	1.750,92	1.750,92		2.300,00	-549,08
6 Straßen- und Wasserbau Verkehr		21.218,40	21.218,40	21.218,40		27.300,00	-6.081,60
7 Wirtschaftsförderung						1.500,00	-1.500,00
8 Dienstleistungen	37.900,04	2.051.392,59	2.089.292,63	2.043.301,81	45.990,82	2.116.900,00	-65.507,41
9 Finanzwirtschaft	-44.089,56	10.017.952,75	9.973.863,19	10.032.646,01	-58.782,82	9.632.600,00	385.352,75
Summe	2.735,36	12.674.193,69	12.676.929,05	12.680.468,60	-3.539,55	12.376.100,00	298.093,69
964000 Sollfehletrag	164.687,76		164.687,76	164.687,76			
Summe inkl. Abwicklung Vorjahre	167.423,12	12.674.193,69	12.841.616,81	12.845.156,36	-3.539,55	12.376.100,00	298.093,69
965000 Abwicklung Ist-Überschüsse laufendes Jahr		1.192.306,13	1.192.306,13		1.192.306,13		
Gesamtsumme	167.423,12	13.866.499,82	14.033.922,94	12.845.156,36	1.188.766,58		

**Rechnungsabschluss 2014
Gesamtübersicht nach Gruppen OH**

Gruppe Ausgaben	Anf. Rest	Anordnungssoll	Gesamtssoll	Ist	Schl. Rest	VA+NVA	Soll - VA
0 Vertretungskörper und allgemeine Verwaltung	4.903,29	1.094.074,66	1.098.977,95	1.092.028,77	6.949,18	1.154.200,00	-60.125,34
1 Öffentliche Ordnung und Sicherheit	225,39	273.423,48	273.648,87	272.826,51	822,36	288.100,00	-14.676,52
2 Unterricht, Erziehung, Sport und Wissenschaft	20.546,83	1.996.785,34	2.017.332,17	2.008.006,59	9.325,58	2.105.600,00	-108.814,66
3 Kunst, Kultur und Kultus	54.532,46	667.560,94	722.093,40	718.817,24	3.276,16	701.500,00	-33.939,06
4 Soziale Wohlfahrt und Wohnbauförderung	37,80	1.284.645,29	1.284.683,09	1.284.476,29	206,80	1.291.200,00	-6.554,71
5 Gesundheit	1.443,75	1.711.438,24	1.712.881,99	1.712.791,99	90,00	1.722.600,00	-11.161,76
6 Straßen- und Wasserbau Verkehr	12.330,55	361.764,98	374.095,53	350.545,40	23.550,13	427.100,00	-65.335,02
7 Wirtschaftsförderung		126.155,19	126.155,19	126.155,19		133.500,00	-7.344,81
8 Dienstleistungen	26.229,80	2.436.041,89	2.462.271,69	2.425.660,58	36.611,11	2.516.100,00	-80.058,11
9 Finanzwirtschaft		1.449.680,66	1.449.680,66	1.449.680,66		1.871.500,00	-421.819,34
Summe	120.249,87	11.401.570,67	11.521.820,54	11.440.989,22	80.831,32	12.211.400,00	-809.829,33
962000 Abwicklung der Ist-Abgänge	47.173,25		47.173,25	47.173,25			
964000 Sollfehlbetrag		164.687,76	164.687,76	164.687,76		164.700,00	-12,24
Summe inkl. Abwicklung Vorjahre	167.423,12	11.566.258,43	11.733.681,55	11.652.850,23	80.831,32	12.376.100,00	-809.841,57
965000 Abwicklung des Ist-Überschusses laufendes Jahr		1.192.306,13	1.192.306,13	1.192.306,13			
967000 Abwicklung Soll-Überschüsse laufendes Jahr		1.107.935,26	1.107.935,26		1.107.935,26		
Gesamtsumme	167.423,12	13.866.499,82	14.033.922,94	12.845.156,36	1.188.766,58		

Gesamtabschluss des ordentlichen Haushalts

12.845.156,36	Einnahmenabstattung		
11.652.850,23	- Ausgabenabstattung		
<u>1.192.306,13</u>	= Kassen(fehl) betrag		
-3.539,55	+ Einnahmerrückstände		
<u>1.188.766,58</u>	= Zwischensumme	12.674.193,69	Einnahmenvorschreibung
80.831,32	- Ausgabenrückstände	11.566.258,43	- Ausgabenvorschreibung
<u>1.107.935,26</u>	= Jahresergebnis (+ ... Überschuss, - ... Abgang) =	<u>1.107.935,26</u>	

Gesamtübersicht nach Gruppen AOH

**Rechnungsabschluss 2014
Gesamtübersicht nach Gruppen AOH**

Gruppe	Einnahmen	Anf. Rest	Anordnungssoll	Gesamtsoll	Ist	Schl. Rest	VA+NVA	Soll - VA
1	Öffentliche Ordnung und Sicherheit		100.000,00	100.000,00	100.000,00		120.000,00	-20.000,00
6	Straßen- und Wasserbau Verkehr		960.610,81	960.610,81	960.610,81		1.169.800,00	-209.189,19
7	Wirtschaftsförderung		9.599,19	9.599,19	9.599,19		10.000,00	-400,81
8	Dienstleistungen	7.425,77	306.954,50	314.380,27	314.380,27		406.200,00	-99.245,50
Summe		7.425,77	1.377.164,50	1.384.590,27	1.384.590,27	0,00	1.706.000,00	-328.835,50
961000	Abwicklung Ist-Überschüsse Vorjahr(e) (STRASSENBAU, BELEUCHTUNG UND STADTERN)	180.290,00		180.290,00	180.290,00			
961000	Abwicklung Ist-Überschüsse Vorjahr(e) (ORTSKANALISATION TEILPROJEKT)	79.651,43		79.651,43	79.651,43			
963000	Abwicklung Soll-Überschüsse Vorjahr(e) (STRASSENBAU, BELEUCHTUNG UND STADTERI)		2.239,46	2.239,46	2.239,46		2.200,00	39,46
963000	Abwicklung Soll-Überschüsse Vorjahr(e) (ORTSKANALISATION TEILPROJEKT)		87.077,20	87.077,20	87.077,20		87.100,00	-22,80
Summe inkl. Abwicklung Vorjahre		267.367,20	1.466.481,16	1.733.848,36	1.733.848,36	0,00	1.795.300,00	-328.818,84
965000	Abwicklung Ist-Überschüsse		9.750,00	9.750,00		9.750,00		
Gesamtsumme		267.367,20	1.476.231,16	1.743.598,36	1.733.848,36	9.750,00		

Gesamtabschluss des außerordentlichen Haushalts

1.733.848,36	Einnahmenabstättung		
1.724.098,36	- Ausgabenabstättung		
<u>9.750,00</u>	= Kassen(fehl) betrag		
0,00	+ Einnahmerückstände		
<u>9.750,00</u>	= Zwischensumme	1.466.481,16	Einnahmenvorschreibung
9.750,00	- Ausgabenrückstände	1.466.481,16	- Ausgabenvorschreibung
<u>0,00</u>	= Jahresergebnis (+ ... Überschuss, - ... Abgang)	=	0,00

**Rechnungsabschluss 2014
Gesamtübersicht nach Gruppen AOH**

Gruppe Ausgaben	Anf. Rest	Anordnungssoll	Gesamtsof	Ist	Schl. Rest	VA+NVA	Soll - VA
1 Öffentliche Ordnung und Sicherheit		100.000,00	100.000,00	100.000,00		120.000,00	-20.000,00
6 Straßen- und Wasserbau Verkehr	178.050,54	962.850,27	1.140.900,81	1.131.150,81	9.750,00	1.172.000,00	-209.149,73
7 Wirtschaftsförderung		9.599,19	9.599,19	9.599,19		10.000,00	-400,81
8 Dienstleistungen		394.031,70	394.031,70	394.031,70		493.300,00	-99.268,30
Summe	178.050,54	1.466.481,16	1.644.531,70	1.634.781,70	9.750,00	1.795.300,00	-328.818,84
963000 Sollüberschuss (STRASSENBAU, BELEUCHTUNG UND STADTERNEUERUNG)	2.239,46		2.239,46	2.239,46			
963000 Abwicklung Soll-Überschüsse Vorjahr(e) (ORTSKANALISATION TEILPROJEKT)	87.077,20		87.077,20	87.077,20			
Summe inkl. Abwicklung Vorjahre	267.367,20	1.466.481,16	1.733.848,36	1.724.098,36	9.750,00	1.795.300,00	-328.818,84
965000 Istüberschuss		9.750,00	9.750,00	9.750,00			
Gesamtsumme	267.367,20	1.476.231,16	1.743.598,36	1.733.848,36	9.750,00		

Rechnungs(=Soll)-Abschluss (§ 17 Abs. 1 Z. 2 VRV)

	OH (Vorschreibung)	AOH (Vorschreibung)	Gesamthaushalt
Ergebnis des Vorjahres	-164.687,76	89.316,66	-75.371,10
+ Einnahmen lfd. Jahr (ohne Überschuss Vorjahre)	12.674.193,69	1.377.164,50	14.051.358,19
Summe A	12.509.505,93	1.466.481,16	13.975.987,09
Ausgaben lfd. Jahr (ohne Abgang Vorjahre)	11.401.570,67	1.466.481,16	12.868.051,83
Jahresergebnis	1.107.935,26	0,00	1.107.935,26
Summe B = Summe A	12.509.505,93	1.466.481,16	13.975.987,09

Gesamtübersicht nach Vorhaben

Rechnungsabschluss 2014
Gesamtübersicht nach Vorhaben

Marktgemeinde Kottingbrunn

DVR-Nr. 02149

Vorhaben	Einnahmen	Anf. Rest	Anordnungssoll	Gesamtsoll	Ist	Schl. Rest	VA+NVA	Soll - VA
000002	STRASSENBAU, BELEUCHTUNG UND STADTERNEUERUNG		960.610,81	960.610,81	960.610,81		1.169.800,00	-209.189,19
000003	ORTSKANALISATION TEILPROJEKT	7.425,77	159.551,82	166.977,59	166.977,59		248.700,00	-89.148,18
000013	FREIWILLIGE FEUERWEHR		100.000,00	100.000,00	100.000,00		120.000,00	-20.000,00
000017	LAND-UND FORSTWIRTSCHAFTLICHER WEGEBAU		9.599,19	9.599,19	9.599,19		10.000,00	-400,81
000021	GRUNDANKAUF						10.000,00	-10.000,00
000032	GRUNDVERKÄUFE		1.535,00	1.535,00	1.535,00		1.600,00	-65,00
000066	WALDGASSE 1.Teilabschnitt		145.867,68	145.867,68	145.867,68		145.900,00	-32,32
Summe		7.425,77	1.377.164,50	1.384.590,27	1.384.590,27	0,00	1.706.000,00	-328.835,50
961000	Abwicklung Ist-Überschüsse Vorjahr(e) (STRASSENBAU, BELEUCHTUNG UND STADTE	180.290,00		180.290,00	180.290,00			
963000	Abwicklung Soll-Überschüsse Vorjahr(e) (STRASSENBAU, BELEUCHTUNG UND STADT		2.239,46	2.239,46	2.239,46		2.200,00	39,46
961000	Abwicklung Ist-Überschüsse Vorjahr(e) (ORTSKANALISATION TEILPROJEKT)	79.651,43		79.651,43	79.651,43			
963000	Abwicklung Soll-Überschüsse Vorjahr(e) (ORTSKANALISATION TEILPROJEKT)		87.077,20	87.077,20	87.077,20		87.100,00	-22,80
Summe inkl. Abwicklung Vorjahre		267.367,20	1.466.481,16	1.733.848,36	1.733.848,36	0,00	1.795.300,00	-328.818,84
965000	Abwicklung Ist-Überschüsse (STRASSENBAU, BELEUCHTUNG UND STADTERNEUERU		9.750,00	9.750,00		9.750,00		
Gesamtsumme		267.367,20	1.476.231,16	1.743.598,36	1.733.848,36	9.750,00		

**Rechnungsabschluss 2014
Gesamtübersicht nach Vorhaben**

Vorhaben	Ausgaben	Anf. Rest	Anordnungssoll	Gesamtssoll	Ist	Schl. Rest	VA+NVA	Soll - VA
000002	STRASSENBAU, BELEUCHTUNG UND STADTERNEUERUNG	178.050,54	962.850,27	1.140.900,81	1.131.150,81	9.750,00	1.172.000,00	-209.149,73
000003	ORTSKANALISATION TEILPROJEKT		246.629,02	246.629,02	246.629,02		335.800,00	-89.170,98
000013	FREIWILLIGE FEUERWEHR		100.000,00	100.000,00	100.000,00		120.000,00	-20.000,00
000017	LAND-UND FORSTWIRTSCHAFTLICHER WEGBAU		9.599,19	9.599,19	9.599,19		10.000,00	-400,81
000021	GRUNDANKAUF						10.000,00	-10.000,00
000032	GRUNDVERKÄUFE		1.535,00	1.535,00	1.535,00		1.600,00	-65,00
000066	WALDGASSE 1.Teilabschnitt		145.867,68	145.867,68	145.867,68		145.900,00	-32,32
Summe		178.050,54	1.466.481,16	1.644.531,70	1.634.781,70	9.750,00	1.795.300,00	-328.818,84
963000	Sollüberschuss (STRASSENBAU, BELEUCHTUNG UND STADTERNEUERUNG)	2.239,46		2.239,46	2.239,46			
963000	Abwicklung Soll-Überschüsse Vorjahr(e) (ORTSKANALISATION TEILPROJEKT)	87.077,20		87.077,20	87.077,20			
Summe inkl. Abwicklung Vorjahre		267.367,20	1.466.481,16	1.733.848,36	1.724.098,36	9.750,00	1.795.300,00	-328.818,84
965000	Istüberschuss (STRASSENBAU, BELEUCHTUNG UND STADTERNEUERUNG)		9.750,00	9.750,00	9.750,00			
Gesamtsumme		267.367,20	1.476.231,16	1.743.598,36	1.733.848,36	9.750,00		

Gesamtabschluss des außerordentlichen Haushalts

1.733.848,36	Einnahmenabstättung		
1.724.098,36	- Ausgabenabstättung		
<u>9.750,00</u>	= Kassen(feh!)betrag		
0,00	+ Einnahmerückstände		
<u>9.750,00</u>	= Zwischensumme	1.466.481,16	Einnahmenvorschreibung
9.750,00	- Ausgabenrückstände	1.466.481,16	- Ausgabenvorschreibung
<u>0,00</u>	= Jahresergebnis (+ ... Überschuss, - ... Abgang) =	<u>0,00</u>	

Rechnungsquerschnitt

Bezeichnung	Posten lt. Postenverzeichnis Gemeinden	Summe o + aoH	davon A 85 - 89	Summe ohne A 85 - 89
I. Querschnitt				
Einnahmen der laufenden Gebarung				
10	Eigene Steuern	Unterklassen 83 bis 85 ohne Gruppen 852, 858 und 859		2.436.993,40
11	Ertragsanteile	Gruppen 858 und 859		5.511.216,90
12	Gebühren für die Benützung von Gemeindeeinrichtungen und -anlagen	Gruppe 852	1.175.957,12	62.376,30
13	Einnahmen aus Leistungen	Unterklasse 81	88,99	264.013,58
14	Einnahmen aus Besitz und wirtschaftlicher Tätigkeit	Gruppen 820, 822 bis 825	184.553,71	88.876,03
15	Laufende Transferzahlungen von Trägern des öffentlichen Rechts	Gruppen 860 bis 864, 888	36.414,43	238.622,78
16	Sonstige laufende Transfereinnahmen	Gruppen 865 bis 868, 880		21.105,00
17	Gewinnentnahmen der Gemeinde von Unternehmungen und marktbestimmten Betrieben der Gemeinde (A 85-89)	Gruppe 869		137.352,92
18	Einnahmen aus Veräußerungen und sonstige Einnahmen	Unterklasse 80, Gruppen 827 bis 829	57.779,58	134.893,49
19	Summe 1 (laufende Einnahmen)		1.454.793,83	8.895.450,40
Ausgaben der laufenden Gebarung				
20	Leistungen für Personal	Klasse 5	131.003,03	2.335.967,22
21	Pensionen und sonstige Ruhebezüge	Gruppe 760		
22	Bezüge der gewählten Organe	Gruppe 721		202.807,34
23	Gebrauchs- und Verbrauchsgüter, Handelswaren	Klasse 4		114.109,95
24	Verwaltungs- und Betriebsaufwand	Klasse 6 ohne Gruppen 650, 651, 653 und 654, Unterklassen 70 bis 72 ohne Gruppe 721	364.307,59	1.823.094,80
25	Zinsen für Finanzschulden	Gruppen 650, 651, 653 und 654	62.040,04	16.676,08
26	Laufende Transferzahlungen an Träger des öffentlichen Rechts	Gruppen 750 bis 754	598.700,02	3.183.101,21
27	Sonstige laufende Transferausgaben	Gruppen 755 bis 757, 759, 764, 768 und 780		175.254,98
28	Gewinnentnahmen der Gemeinde von Unternehmungen und marktbestimmten Betrieben der Gemeinde (A 85-89)	Gruppe 769	137.352,92	
29	Summe 2 (laufende Ausgaben)		1.293.403,60	7.851.011,58
91	Saldo 1: Ergebnis der laufenden Gebarung	Summe 1 minus Summe2	161.390,23	1.044.438,82

Bezeichnung	Posten lt. Postenverzeichnis Gemeinden	Summe o + aoH	davon A 85 - 89	Summe ohne A 85 - 89
Einnahmen der Vermögensgebarung ohne Finanztransaktionen				
30 Veräußerung von unbeweglichem Vermögen	Unterklassen 00, 01 und 05	1.535,00		1.535,00
31 Veräußerung von beweglichem Vermögen	Unterklassen 02 bis 04	1.531,72		1.531,72
32 Veräußerung von aktivierungsfähigen Rechten	Unterklasse 07			
33 Kapitaltransferzahlungen von Trägern des öffentlichen Rechts	Gruppen 870 bis 874, 889	330.552,29	6.747,00	323.805,29
34 Sonstige Kapitaltransfereinnahmen	Gruppen 875 bis 878, 885	252,27		252,27
39 Summe 3: Einnahmen der Vermögensgebarung ohne Finanztransaktionen		333.871,28	6.747,00	327.124,28
Ausgaben der Vermögensgebarung ohne Finanztransaktionen				
40 Erwerb von unbeweglichem Vermögen	Unterklassen 00, 01 und 05	1.296.079,00	246.629,02	1.049.449,98
41 Erwerb von beweglichem Vermögen	Unterklassen 02 bis 04	210.296,12	3.292,80	207.003,32
42 Erwerb von aktivierungsfähigen Rechten	Unterklasse 07			
43 Kapitaltransferzahlungen an Träger des öffentlichen Rechts	Gruppen 770 bis 774			
44 Sonstige Kapitaltransferzahlungen	Gruppen 775 bis 778, 785			
49 Summe 4: Ausgaben der Vermögensgebarung ohne Finanztransaktionen		1.506.375,12	249.921,82	1.256.453,30
92 Saldo 2: Ergebnis der Vermögensgebarung ohne Finanztransaktionen	Summe 3 minus Summe 4	-1.172.503,84	-243.174,82	-929.329,02

**Rechnungsabschluss 2014
Querschnitt (Anlage 5b)**

Bezeichnung	Posten lt. Postenverzeichnis Gemeinden	Summe o + aoH	davon A 85 - 89	Summe ohne A 85 - 89
Einnahmen aus Finanztransaktionen				
50 Veräußerung von Wertpapieren und Beteiligungen	Unterklasse 08, Gruppe 220			
51 Entnahmen aus Rücklagen	Gruppe 298	2.301.445,59	412.100,00	1.889.345,59
52 Einnahmen aus der Rückzahlung von Darlehen an Träger des öffentlichen Rechts	Gruppen 240 bis 244, 250 bis 254			
53 Rückzahlung von Darlehen an andere und von Bezugsvorschüssen	Gruppen 245 bis 247, 249, 255 bis 257 und 259	5.540,00		5.540,00
54 Aufnahmen von Finanzschulden von Trägern des öffentlichen Rechts	Gruppen 340 bis 344, 350 bis 354			
55 Aufnahme von Finanzschulden von anderen	Gruppen 345 bis 349, 355 bis 359			
56 Investitions- und Tilgungszuschüsse zwischen Unternehmungen und markt- bestimmten Betrieben der Gemeinde	Gruppe 879			
59 Summe 5: Einnahmen aus Finanztransaktionen		2.306.985,59	412.100,00	1.894.885,59
Ausgaben aus Finanztransaktionen				
60 Erwerb von Wertpapieren und Beteiligungen	Unterklasse 08, Gruppe 220			
61 Zuführungen an Rücklagen	Gruppe 298	386.770,00	46.100,00	340.670,00
62 Gewährung von Darlehen an Träger des öffentlichen Rechts	Gruppen 240 bis 244, 250 bis 254			
63 Gewährung von Darlehen an andere und von Bezugsvorschüssen	Gruppen 245 bis 247, 249, 255 bis 257 und 259	10.900,00		10.900,00
64 Rückzahlung von Finanzschulden bei Trägern des öffentlichen Rechts	Gruppen 340 bis 344, 350 bis 354	314.506,85	181.601,22	132.905,63
65 Rückzahlung von Finanzschulden bei anderen	Gruppen 345 bis 349, 355 bis 359	444.827,59	102.614,19	342.213,40
66 Investitions- und Tilgungszuschüsse zwischen Unternehmungen und markt- bestimmten Betrieben der Gemeinde	Gruppe 779			
69 Summe 6: Ausgaben aus Finanztransaktionen		1.157.004,44	330.315,41	826.689,03
93 Saldo 3: Ergebnis der Finanztransaktionen	Summe 5 minus Summe 6	1.149.981,15	81.784,59	1.068.196,56
94 Saldo 4: Jahresergebnis ohne Verrechnung zwischen ord. und ao. Haushalt ohne Abwicklung		1.183.306,36	0,00	1.183.306,36

Bezeichnung	Posten lt. Postenverzeichnis Gemeinden	Summe o + aoH	davon A 85 - 89	Summe ohne A 85 - 89
-------------	--	---------------	-----------------	----------------------

II. Ableitung des Finanzierungssaldos

70	Jahresergebnis Haushalt ohne A 85 - 89 und ohne Finanztransaktionen	Saldo 1 plus Saldo 2		115.109,80
71	Überrechnung Jahresergebnis A 85 - 89	Saldo 4 der Spalte „davon A 85-89“		
95	Finanzierungssaldo (Maastricht-Ergebnis)			115.109,80

III. Übersicht Gesamthaushalt

80	Einnahmen der laufenden und der Vermögensgebarung	Summen 1, 3 und 5	12.991.101,10	
81	Zuführungen aus dem o. Haushalt und Rückführungen aus dem ao. Haushalt	Gruppe 910	1.060.257,09	
82	Abwicklung Soll-Überschüsse Vorjahre	Gruppe 963	89.316,66	
83	Abwicklung Soll-Abgang laufendes Jahr	Gruppe 968		
79	Summe 7: Gesamteinnahmen		14.140.674,85	
84	Ausgaben der laufenden und der Vermögensgebarung	Summen 2, 4 und 6	11.807.794,74	
85	Zuführungen an den ao Haushalt und Rückführungen an den ord. Haushalt	Gruppe 910	1.060.257,09	
86	Abwicklung Soll-Abgänge Vorjahre	Gruppe 964	164.687,76	
87	Abwicklung Soll-Überschuss laufendes Jahr	Gruppe 967	1.107.935,26	
89	Summe 8: Gesamtausgaben		14.140.674,85	
99	Administratives Jahresergebnis	Summe 7 minus Summe 8	0,00	

Haushaltskonten OH

Einnahmen		RQ	Anf. Rest	Anordnungssoll	Gesamtsoll	Ist	Schl. Rest	VA+NVA	Soll - VA
0 Vertretungskörper und allgemeine Verwaltung									
00	Gewählte Gemeindeorgane								
000	Ersatzbezeichnung Unterabschnitt								
000000	Gewählte Gemeindeorgane								
	000	Ersatzbezeichnung Unterabschnitt	0,00	0,00	0,00	0,00	0,00	0,00	0,00
	00	Gewählte Gemeindeorgane	0,00	0,00	0,00	0,00	0,00	0,00	0,00
01	Hauptverwaltung								
010	Ersatzbezeichnung Unterabschnitt								
010000	Zentralamt								
2/010000+808000	Veräußerung von geringwertigen Wirtschaftsgütern (Drucker)	18						200,00	-200,00
2/010000+829000	Drucksortenverkauf (Fotokopien)	18		28,25	28,25	28,25		100,00	-71,75
	010	Ersatzbezeichnung Unterabschnitt	0,00	28,25	28,25	28,25	0,00	300,00	-271,75

**Rechnungsabschluss 2014
Ordentlicher Haushalt**

Marktgemeinde Kottingbrunn

DVR-Nr. 02149

Ausgaben	RQ	Anf. Rest	Anordnungssoll	Gesamtsoll	Ist	Schl. Rest	VA+NVA	Soll - VA
0 Vertretungskörper und allgemeine Verwaltung								
00	Gewählte Gemeindeorgane							
000	Ersatzbezeichnung Unterabschnitt							
000000	Gewählte Gemeindeorgane							
1/000000-581000			4.986,36	4.986,36	4.986,36		6.500,00	-1.513,64
1/000000-631000			200,32	200,32	200,32		400,00	-199,68
1/000000-670000			1.877,46	1.877,46	1.877,46		1.900,00	-22,54
1/000000-721000			202.721,24	202.721,24	202.721,24		205.000,00	-2.278,76
1/000000-721100			86,10	86,10	86,10		300,00	-213,90
1/000000-757000			6.596,29	6.596,29	6.596,29		6.600,00	-3,71
000	Ersatzbezeichnung Unterabschnitt	0,00	216.467,77	216.467,77	216.467,77	0,00	220.700,00	-4.232,23
00	Gewählte Gemeindeorgane	0,00	216.467,77	216.467,77	216.467,77	0,00	220.700,00	-4.232,23
01 Hauptverwaltung								
010	Ersatzbezeichnung Unterabschnitt							
010000	Zentralamt							
1/010000-020000			19.802,40	19.802,40	19.089,34	713,06	19.000,00	802,40
1/010000-042000			3.854,84	3.854,84	3.453,37	401,47	4.000,00	-145,16
1/010000-042300			15.995,96	15.995,96	15.995,96		16.000,00	-4,04
1/010000-456000		889,63	6.629,82	7.519,45	7.035,97	483,48	7.000,00	-370,18
1/010000-457000		40,10	1.734,71	1.774,81	1.576,81	198,00	2.000,00	-265,29
1/010000-510000			324.412,17	324.412,17	324.412,17		330.000,00	-5.587,83
1/010000-522000			1.531,25	1.531,25	1.531,25		1.800,00	-268,75
1/010000-560000			2.734,99	2.734,99	2.734,99		3.500,00	-765,01
1/010000-565000			372,41	372,41	372,41		2.100,00	-1.727,59
1/010000-566000			6.551,82	6.551,82	6.551,82		6.000,00	551,82
1/010000-569000			3.710,28	3.710,28	3.710,28		4.100,00	-389,72
1/010000-580000			15.180,25	15.180,25	15.180,25		15.700,00	-519,75
1/010000-581000			66.045,48	66.045,48	66.045,48		72.600,00	-6.554,52
1/010000-581100			323,23	323,23	323,23		400,00	-76,77
1/010000-582100			1.870,47	1.870,47	1.870,47		2.100,00	-229,53
1/010000-614000			624,66	624,66	624,66		700,00	-75,34
1/010000-616000			6.975,83	6.975,83	6.765,66	210,17	7.000,00	-24,17
1/010000-618100			28.180,09	28.180,09	27.814,50	365,59	29.000,00	-819,91
1/010000-630000			10.453,84	10.453,84	10.453,84		11.000,00	-546,16
1/010000-631000		1.202,08	5.182,96	6.385,04	5.869,59	515,45	6.000,00	-817,04
010	Ersatzbezeichnung Unterabschnitt	2.131,81	522.167,46	524.299,27	521.412,05	2.887,22	540.000,00	-17.832,54

Einnahmen		RQ	Anf. Rest	Anordnungssoll	Gesamtsoll	Ist	Schl. Rest	VA+NVA	Soll - VA
011	Ersatzbezeichnung Unterabschnitt								
011100	Personalamt								
2/011100+827100	Personalkostenersätze Schloss	18		7.330,75	7.330,75	7.330,75		3.600,00	3.730,75
011 Ersatzbezeichnung Unterabschnitt			0,00	7.330,75	7.330,75	7.330,75	0,00	3.600,00	3.730,75
015	Ersatzbezeichnung Unterabschnitt								
015000	Amtsblatt und Öffentlichkeitsarbeit								
2/015000+817300	Werbung in der Gemeindezeitung	13	652,39	4.147,71	4.800,10	4.014,37	785,73	4.800,00	-652,29
2/015000+829000	Werbebeitrag (Kalender)	18	1.900,00	5.300,00	7.200,00	4.600,00	2.600,00	5.500,00	-200,00
015 Ersatzbezeichnung Unterabschnitt			2.552,39	9.447,71	12.000,10	8.614,37	3.385,73	10.300,00	-852,29
019	Ersatzbezeichnung Unterabschnitt								
019000	Repräsentation								
019 Ersatzbezeichnung Unterabschnitt			0,00	0,00	0,00	0,00	0,00	0,00	0,00
01 Hauptverwaltung			2.552,39	16.806,71	19.359,10	15.973,37	3.385,73	14.200,00	2.606,71
02	Hauptverwaltung								
021	Ersatzbezeichnung Unterabschnitt								
021000	Statistisches Amt								
2/021000+817000	Kostenersätze f.sonstige Leistungen Ersatz für statistische Erhebungen	13		57,46	57,46	57,46		100,00	-42,54
021 Ersatzbezeichnung Unterabschnitt			0,00	57,46	57,46	57,46	0,00	100,00	-42,54
022	Ersatzbezeichnung Unterabschnitt								
022000	Standesamt								
022 Ersatzbezeichnung Unterabschnitt			0,00	0,00	0,00	0,00	0,00	0,00	0,00
024	Ersatzbezeichnung Unterabschnitt								
024000	Wahlamt								
2/024000+817000	Kostenersätze f.sonstige Leistungen	13		2.800,00	2.800,00	2.800,00		6.800,00	-4.000,00

Rechnungsabschluss 2014
Ordentlicher Haushalt

Marktgemeinde Kottingbrunn

DVR-Nr: 02149

Ausgaben	RQ	Anf. Rest	Anordnungssoll	Gesamtsoll	Ist	Schl. Rest	VA+NVA	Soll - VA
011								
011100								
1/011100-511000	20		13.361,47	13.361,47	13.361,47		13.800,00	-438,53
1/011100-560000	20		3,75	3,75	3,75		100,00	-96,25
1/011100-565000	20						600,00	-600,00
1/011100-569000	20		64,35	64,35	64,35		300,00	-235,65
1/011100-580000	20		604,20	604,20	604,20		800,00	-195,80
1/011100-581000	20		2.632,57	2.632,57	2.632,57		3.100,00	-467,43
011		0,00	16.666,34	16.666,34	16.666,34	0,00	18.700,00	-2.033,66
015								
015000								
1/015000-042300	41						500,00	-500,00
1/015000-457100	23	578,00	8.632,68	9.210,68	9.210,68		11.500,00	-2.867,32
1/015000-457200	23		7.298,17	7.298,17	5.492,85	1.805,32	8.600,00	-1.301,83
1/015000-458000	23	177,31		177,31	177,31			
015		755,31	15.930,85	16.686,16	14.880,84	1.805,32	20.600,00	-4.669,15
019								
019000								
1/019000-723000	24	290,00	4.273,91	4.563,91	4.563,91		3.300,00	973,91
019		290,00	4.273,91	4.563,91	4.563,91	0,00	3.300,00	973,91
01		3.177,12	559.038,56	562.215,68	557.523,14	4.692,54	582.600,00	-23.561,44
02								
021								
021000								
1/021000-728000	24		57,46	57,46	57,46		200,00	-142,54
021		0,00	57,46	57,46	57,46	0,00	200,00	-142,54
022								
022000								
1/022000-729000	24		5.700,00	5.700,00	5.700,00		5.700,00	
022		0,00	5.700,00	5.700,00	5.700,00	0,00	5.700,00	0,00
024								
024000								
1/024000-618100	24		3.494,74	3.494,74	3.494,74		3.600,00	-105,26

Einnahmen		RQ	Anf. Rest	Anordnungssoll	Gesamtsoll	Ist	Schl. Rest	VA+NVA	Soll - VA
024	Ersatzbezeichnung Unterabschnitt		0,00	2.800,00	2.800,00	2.800,00	0,00	6.800,00	-4.000,00
025	Ersatzbezeichnung Unterabschnitt								
025000	Staatsbürgerschaft								
025	Ersatzbezeichnung Unterabschnitt		0,00	0,00	0,00	0,00	0,00	0,00	0,00
029	Ersatzbezeichnung Unterabschnitt								
029000	Amtsgebäude - Sitzungssaal								
029000	Amtsgebäude - Sitzungssaal		0,00	0,00	0,00	0,00	0,00	0,00	0,00

**Rechnungsabschluss 2014
Ordentlicher Haushalt**

Marktgemeinde Kottingbrunn

DVR-Nr. 02149

Ausgaben	RQ	Anf. Rest	Anordnungssoll	Gesamtssoll	Ist	Schl. Rest	VA+NVA	Soll - VA
1/024000-728000 Entgelte f. sonstige Leistungen Kosten der Wahlen	24		9.699,34	9.699,34	7.847,46	1.851,88	9.500,00	199,34
1/024000-757700 Schulungskosten	27		1.789,46	1.789,46	1.789,46		1.800,00	-10,54
024 Ersatzbezeichnung Unterabschnitt		0,00	14.983,54	14.983,54	13.131,66	1.851,88	14.900,00	83,54
025 Ersatzbezeichnung Unterabschnitt								
025000 Staatsbürgerschaft								
1/025000-752000 Transferzahlungen an Gemeinden etc. Staatsbürgerschaftsverband	26		10.900,00	10.900,00	10.900,00		10.900,00	
025 Ersatzbezeichnung Unterabschnitt		0,00	10.900,00	10.900,00	10.900,00	0,00	10.900,00	0,00
029 Ersatzbezeichnung Unterabschnitt								
029000 Amtsgebäude - Sitzungssaal								
1/029000-454000 Reinigungsmittel Sitzungssaal	23		290,44	290,44	290,44		500,00	-209,56
1/029000-600000 Strom Sitzungssaal	24		631,37	631,37	631,37		1.000,00	-368,63
1/029000-601000 Gas Sitzungssaal	24		3.573,70	3.573,70	3.573,70		3.700,00	-126,30
1/029000-614200 Instandhaltung Sitzungssaal	24		200,00	200,00	200,00		200,00	
1/029000-670000 Versicherungen Sitzungssaal	24		1.650,52	1.650,52	1.650,52		1.800,00	-149,48
1/029000-700000 Miete Sitzungssaal	24		13.254,00	13.254,00	13.254,00		13.300,00	-46,00
1/029000-710000 Öffentl.Abgaben ohne Geb.gem.FAG Sitzungssaal	24		1.182,61	1.182,61	1.182,61		1.500,00	-317,39
1/029000-723100 Repräsentationsausgaben Amtsbedarf Bewirtung	24		24,00	24,00	24,00		100,00	-76,00
1/029000-728000 Entgelte f. sonstige Leistungen Sitzungssaal	24		861,41	861,41	861,41		1.000,00	-138,59
1/029000-728100 Entgelte f. sonstige Leistungen Sitzungssaal Liftkosten	24		524,92	524,92	524,92		700,00	-175,08
029000 Amtsgebäude - Sitzungssaal			22.192,97	22.192,97	22.192,97	0,00	23.800,00	-1.607,03

Einnahmen		RQ	Anf. Rest	Anordnungssoll	Gesamtsoll	Ist	Schl. Rest	VA+NVA	Soll - VA
029100	Amtsgebäude - Schloss								
<hr/>									
029100	Amtsgebäude - Schloss		0,00	0,00	0,00	0,00	0,00	0,00	0,00
029	Ersatzbezeichnung Unterabschnitt		0,00	0,00	0,00	0,00	0,00	0,00	0,00
02	Hauptverwaltung		0,00	2.857,46	2.857,46	2.857,46	0,00	6.900,00	-4.042,54
<hr/>									
03	Bauverwaltung								
031	Ersatzbezeichnung Unterabschnitt								
031000	Amt für Raumordnung und Raumplanung								
<hr/>									
031	Ersatzbezeichnung Unterabschnitt		0,00	0,00	0,00	0,00	0,00	0,00	0,00
<hr/>									
032	Ersatzbezeichnung Unterabschnitt								
032000	Vermessungsamt								
<hr/>									
032	Ersatzbezeichnung Unterabschnitt		0,00	0,00	0,00	0,00	0,00	0,00	0,00
03	Bauverwaltung		0,00	0,00	0,00	0,00	0,00	0,00	0,00
<hr/>									
06	Sonstige Maßnahmen								
060	Ersatzbezeichnung Unterabschnitt								
060000	Beiträge an Verbände, Vereine und Organisationen								
<hr/>									
060	Ersatzbezeichnung Unterabschnitt		0,00	0,00	0,00	0,00	0,00	0,00	0,00

**Rechnungsabschluss 2014
Ordentlicher Haushalt**

Ausgaben		RQ	Anf. Rest	Anordnungssoll	Gesamtsoll	Ist	Schl. Rest	VA+NVA	Soll - VA
029100	Amtsgebäude - Schloss								
1/029100-341300	Tilgung Darlehen Hypo Bank Sanierung Schloß	64		70.465,04	70.465,04	70.465,04		70.500,00	-34,96
1/029100-454000	Reinigungsmittel	23	18,54	2.724,95	2.743,49	2.743,49		3.700,00	-975,05
1/029100-600000	Strom	24		2.610,09	2.610,09	2.610,09		5.700,00	-3.089,91
1/029100-601000	Gas	24		9.679,06	9.679,06	9.679,06		15.000,00	-5.320,94
1/029100-614000	Instandhaltung von Gebäuden	24	499,59	1.299,29	1.798,88	1.798,88		1.500,00	-200,71
1/029100-650200	Kreditzinsen Hypo Bank Sanierung Schloß	25		4.810,58	4.810,58	4.810,58		5.200,00	-389,42
1/029100-670000	Versicherungen	24	857,76	33.865,24	34.723,00	34.723,00		42.000,00	-8.134,76
1/029100-700000	Miete	24		35.394,92	35.394,92	35.394,92		41.700,00	-6.305,08
1/029100-710000	Öffentl.Abgaben ohne Geb.gem.FAG Steuern und Abgaben	24		3.341,91	3.341,91	3.341,91		4.200,00	-858,09
1/029100-723100	Amtsbedarf - Bewirtung	24		1.499,56	1.499,56	1.499,56		1.500,00	-0,44
1/029100-728000	Entgelte f. sonstige Leistungen	24		3.499,22	3.499,22	3.499,22		3.500,00	-0,78
1/029100-728100	Entgelte f. sonstige Leistungen Liftkosten	24		1.401,79	1.401,79	1.401,79		1.500,00	-98,21
1/029100-728500	Entgelte f. sonstige Leistungen Sicherheitscheck	24	350,28	1.473,41	1.823,69	1.418,93	404,76	1.400,00	73,41
029100	Amtsgebäude - Schloss			172.065,06	173.791,23	173.386,47	404,76	197.400,00	-25.334,94
029	Ersatzbezeichnung Unterabschnitt		1.726,17	194.258,03	195.984,20	195.579,44	404,76	221.200,00	-26.941,97
02	Hauptverwaltung		1.726,17	225.899,03	227.625,20	225.368,56	2.256,64	252.900,00	-27.000,97
03	Bauverwaltung								
031	Ersatzbezeichnung Unterabschnitt								
031000	Amt für Raumordnung und Raumplanung								
1/031000-728000	Entgelte f. sonstige Leistungen Bebauungs-u.Flächenwidmungsp.	24		7.449,00	7.449,00	7.449,00		7.500,00	-51,00
031	Ersatzbezeichnung Unterabschnitt		0,00	7.449,00	7.449,00	7.449,00	0,00	7.500,00	-51,00
032	Ersatzbezeichnung Unterabschnitt								
032000	Vermessungsamt								
1/032000-728000	Entgelte f. sonstige Leistungen Vermarkung des Gemeindegebietes	24		8.544,00	8.544,00	8.544,00		12.000,00	-3.456,00
1/032000-728800	Entgelte f. sonstige Leistungen Wartung Naturbestandsdaten	24		358,80	358,80	358,80		2.000,00	-1.641,20
032	Ersatzbezeichnung Unterabschnitt		0,00	8.902,80	8.902,80	8.902,80	0,00	14.000,00	-5.097,20
03	Bauverwaltung		0,00	16.351,80	16.351,80	16.351,80	0,00	21.500,00	-5.148,20
06	Sonstige Maßnahmen								
060	Ersatzbezeichnung Unterabschnitt								
060000	Beiträge an Verbände, Vereine und Organisationen								
1/060000-726000	Mitgliedsbeiträge an Institutionen (im Inland) - Gmde.Vertr.Verb.	24		33.205,46	33.205,46	33.205,46		32.800,00	405,46
1/060000-726100	Klimaschutzbündnis Beitrag Maßnahmen	24		1.597,78	1.597,78	1.597,78		1.700,00	-102,22
060	Ersatzbezeichnung Unterabschnitt		0,00	34.803,24	34.803,24	34.803,24	0,00	34.500,00	303,24

Einnahmen		RQ	Anf. Rest	Anordnungssoll	Gesamtsoll	Ist	Schl. Rest	VA+NVA	Soll - VA
062	Ersatzbezeichnung Unterabschnitt								
062000	Ehrungen und Auszeichnungen								
	062 Ersatzbezeichnung Unterabschnitt		0,00	0,00	0,00	0,00	0,00	0,00	0,00
	06 Sonstige Maßnahmen		0,00	0,00	0,00	0,00	0,00	0,00	0,00
08	Pensionen								
080	Ersatzbezeichnung Unterabschnitt								
080000	Pensionen								
	080 Ersatzbezeichnung Unterabschnitt		0,00	0,00	0,00	0,00	0,00	0,00	0,00
	08 Pensionen		0,00	0,00	0,00	0,00	0,00	0,00	0,00
09	Personalbetreuung								
090	Ersatzbezeichnung Unterabschnitt								
090000	Bezugsvorschüsse und Darlehen Personalbetreuung								
2/090000+256000	Bezugsvorschußrückzahlungen	53		5.190,00	5.190,00	5.190,00		5.000,00	190,00
	090 Ersatzbezeichnung Unterabschnitt		0,00	5.190,00	5.190,00	5.190,00	0,00	5.000,00	190,00
091	Ersatzbezeichnung Unterabschnitt								
091000	Personalausbildung und Personalfortbildung								
	091 Ersatzbezeichnung Unterabschnitt		0,00	0,00	0,00	0,00	0,00	0,00	0,00
094	Ersatzbezeichnung Unterabschnitt								
094000	Gemeinschaftspflege Personalbetreuung								
	094 Ersatzbezeichnung Unterabschnitt		0,00	0,00	0,00	0,00	0,00	0,00	0,00
	09 Personalbetreuung		0,00	5.190,00	5.190,00	5.190,00	0,00	5.000,00	190,00
	0 Vertretungskörper und allgemeine Verwaltung		2.552,39	24.854,17	27.406,56	24.020,83	3.385,73	26.100,00	-1.245,83

**Rechnungsabschluss 2014
Ordentlicher Haushalt**

Ausgaben	RQ	Anf. Rest	Anordnungssoll	Gesamtssoll	Ist	Schl. Rest	VA+NVA	Soll - VA
062								
Ersatzbezeichnung Unterabschnitt								
062000								
Ehrungen und Auszeichnungen								
1/062000-728000	24		9.597,49	9.597,49	9.597,49		9.000,00	597,49
062		0,00	9.597,49	9.597,49	9.597,49	0,00	9.000,00	597,49
06		0,00	44.400,73	44.400,73	44.400,73	0,00	43.500,00	900,73
08								
Pensionen								
080								
Ersatzbezeichnung Unterabschnitt								
080000								
Pensionen								
1/080000-752000	26		11.882,65	11.882,65	11.882,65		12.000,00	-117,35
080		0,00	11.882,65	11.882,65	11.882,65	0,00	12.000,00	-117,35
08		0,00	11.882,65	11.882,65	11.882,65	0,00	12.000,00	-117,35
09								
Personalbetreuung								
090								
Ersatzbezeichnung Unterabschnitt								
090000								
Bezugsvorschüsse und Darlehen Personalbetreuung								
1/090000-256000	63		10.900,00	10.900,00	10.900,00		8.000,00	2.900,00
090		0,00	10.900,00	10.900,00	10.900,00	0,00	8.000,00	2.900,00
091								
Ersatzbezeichnung Unterabschnitt								
091000								
Personalausbildung und Personalfortbildung								
1/091000-757000	27		6.134,12	6.134,12	6.134,12		10.000,00	-3.865,88
091		0,00	6.134,12	6.134,12	6.134,12	0,00	10.000,00	-3.865,88
094								
Ersatzbezeichnung Unterabschnitt								
094000								
Gemeinschaftspflege Personalbetreuung								
1/094000-729000	24		3.000,00	3.000,00	3.000,00		3.000,00	
094		0,00	3.000,00	3.000,00	3.000,00	0,00	3.000,00	0,00
09		0,00	20.034,12	20.034,12	20.034,12	0,00	21.000,00	-965,88
0		4.903,29	1.094.074,66	1.098.977,95	1.092.028,77	6.949,18	1.154.200,00	-60.125,34

Einnahmen		RQ	Anf. Rest	Anordnungssoll	Gesamtsoll	Ist	Schl. Rest	VA+NVA	Soll - VA
1 Öffentliche Ordnung und Sicherheit									
13	Sonderpolizei								
131	Ersatzbezeichnung Unterabschnitt								
131000	Bau- und Feuerpolizei								
2/131000+817000	Ersatz der Sachverständigen- honorare	13	743,08	8.619,52	9.362,60	9.362,60		10.000,00	-1.380,48
2/131000+817200	Grundbuchsauszug	13	15,00	186,46	201,46	201,46		300,00	-113,54
131 Ersatzbezeichnung Unterabschnitt			758,08	8.805,98	9.564,06	9.564,06	0,00	10.300,00	-1.494,02
133	Ersatzbezeichnung Unterabschnitt								
133000	Veterinärpolizei								
2/133000+803000	Erlöse für Hundemarken	18		132,46	132,46	132,46		100,00	32,46
133 Ersatzbezeichnung Unterabschnitt			0,00	132,46	132,46	132,46	0,00	100,00	32,46
13 Sonderpolizei			758,08	8.938,44	9.696,52	9.696,52	0,00	10.400,00	-1.461,56
16	Feuerwehrwesen und Katastrophenhilfe								
163	Ersatzbezeichnung Unterabschnitt								
163000	Freiwillige Feuerwehren								
2/163000+824000	Einnahmen aus Vermietung u. Verpach. Feuerwehr	14		26.688,44	26.688,44	26.688,44		26.800,00	-111,56
2/163000+824200	Betriebskosten Feuerwehr	14		5.919,27	5.919,27	5.919,27		5.900,00	19,27

**Rechnungsabschluss 2014
Ordentlicher Haushalt**

Ausgaben		RQ	Anf. Rest	Anordnungssoll	Gesamtsoll	Ist	Schl. Rest	VA+NVA	Soll - VA
1 Öffentliche Ordnung und Sicherheit									
13	Sonderpolizei								
131	Ersatzbezeichnung Unterabschnitt								
131000	Bau- und Feuerpolizei								
1/131000-042300	Amtsausstattung - EDV	41		3.624,20	3.624,20	3.624,20		3.700,00	-75,80
1/131000-510000	Geldbezüge der Vertragsbediensteten der Verwaltung	20		131.813,71	131.813,71	131.813,71		133.000,00	-1.186,29
1/131000-560000	Reisegebühren KM-Geld, Abgeltung Fahrtkosten	20		1.523,76	1.523,76	1.523,76		2.600,00	-1.076,24
1/131000-565000	MehreLeistungsentschädigungen	20						600,00	-600,00
1/131000-569000	Sonstige Nebengebühren	20		962,39	962,39	962,39		1.600,00	-637,61
1/131000-580000	Dienstgeberbeiträge	20		6.017,69	6.017,69	6.017,69		6.300,00	-282,31
1/131000-581000	Sonstige Dienstgeberbeiträge zur sozialen Sicherheit	20		27.625,91	27.625,91	27.625,91		28.300,00	-674,09
1/131000-582100	Mitarbeitervorsorgebeitrag	20		394,14	394,14	394,14		600,00	-205,86
1/131000-618100	Instandhaltung von sonstigen Anlagen (Gemdat usw.)	24		14.498,63	14.498,63	14.498,63		14.500,00	-1,37
1/131000-630000	Postdienste	24		5.224,40	5.224,40	5.224,40		6.000,00	-775,60
1/131000-631000	Telefongebühren Bauamt	24		186,47	186,47	186,47		200,00	-13,53
1/131000-642000	Beratungskosten Sachverständigenhonorar	24		8.104,16	8.104,16	8.104,16		8.000,00	104,16
1/131000-670000	Versicherungen	24		529,20	529,20	529,20		600,00	-70,80
1/131000-710000	Öffentliche Abgaben (Ausgaben), ohne Geb.gem.FAG (Grundbuchsabfr.)	24	10,00	1.620,29	1.630,29	1.630,29		1.800,00	-179,71
1/131000-723100	Repräsentationsausgaben Verhandlungen+Sitzungen	24		99,75	99,75	99,75		100,00	-0,25
1/131000-757000	Schulung der Bediensteten	27		4.000,00	4.000,00	4.000,00		4.000,00	
131	Ersatzbezeichnung Unterabschnitt		10,00	206.224,70	206.234,70	206.234,70	0,00	211.900,00	-5.675,30
133	Ersatzbezeichnung Unterabschnitt								
133000	Veterinärpolizei								
1/133000-403000	Hundemarken	23						100,00	-100,00
133	Ersatzbezeichnung Unterabschnitt		0,00	0,00	0,00	0,00	0,00	100,00	-100,00
13	Sonderpolizei		10,00	206.224,70	206.234,70	206.234,70	0,00	212.000,00	-5.775,30
16	Feuerwehrwesen und Katastrophenhilfe								
163	Ersatzbezeichnung Unterabschnitt								
163000	Freiwillige Feuerwehren								
1/163000-454000	Reinigungsmittel	23						100,00	-100,00
1/163000-600000	Strom	24		3.690,95	3.690,95	3.690,95		4.500,00	-809,05
1/163000-601000	Gas	24		3.365,56	3.365,56	3.365,56		6.500,00	-3.134,44
1/163000-614000	Instandhaltung von Gebäuden	24		1.236,80	1.236,80	1.236,80		3.000,00	-1.763,20
1/163000-631000	Telefongebühren	24		2.711,92	2.711,92	2.575,96	135,96	2.400,00	311,92
1/163000-670000	Versicherungen	24		6.846,21	6.846,21	6.846,21		8.000,00	-1.153,79
1/163000-710000	Öffentl.Abgaben ohne Geb.gem.FAG	24		2.830,05	2.830,05	2.551,99	278,06	2.500,00	330,05

Einnahmen		RQ	Anf. Rest	Anordnungssoll	Gesamtsoll	Ist	Schl. Rest	VA+NVA	Soll - VA
163	Ersatzbezeichnung Unterabschnitt		0,00	32.607,71	32.607,71	32.607,71	0,00	32.700,00	-92,29
164	Ersatzbezeichnung Unterabschnitt								
164000	Freiwillige Feuerwehren								
164	Ersatzbezeichnung Unterabschnitt		0,00	0,00	0,00	0,00	0,00	0,00	0,00
16	Feuerwehrwesen und Katastrophenhilfe		0,00	32.607,71	32.607,71	32.607,71	0,00	32.700,00	-92,29
18	Landesverteidigung								
180	Ersatzbezeichnung Unterabschnitt								
180000	Zivilschutz								
180	Ersatzbezeichnung Unterabschnitt		0,00	0,00	0,00	0,00	0,00	0,00	0,00
18	Landesverteidigung		0,00	0,00	0,00	0,00	0,00	0,00	0,00
1	Öffentliche Ordnung und Sicherheit		758,08	41.546,15	42.304,23	42.304,23	0,00	43.100,00	-1.553,85

**Rechnungsabschluss 2014
Ordentlicher Haushalt**

Ausgaben	RQ	Anf. Rest	Anordnungssoll	Gesamtssoll	Ist	Schl. Rest	VA+NVA	Soll - VA
1/163000-728000 Entgelte f. sonstige Leistungen	24		38.800,34	38.800,34	38.392,00	408,34	40.900,00	-2.099,66
1/163000-728100 Entgelte f. sonstige Leistungen Feuerwehreinsätze	24						100,00	-100,00
1/163000-729000 Sonstige Ausgaben (Bezirksalarmisierung)	24		5.602,00	5.602,00	5.602,00		5.700,00	-98,00
163 Ersatzbezeichnung Unterabschnitt		0,00	65.083,83	65.083,83	64.261,47	822,36	73.700,00	-8.616,17
164 Ersatzbezeichnung Unterabschnitt								
164000 Freiwillige Feuerwehren								
1/164000-631000 Telefongebühren	24	132,14		132,14	132,14			
1/164000-710000 Öffentl. Abgaben ohne Geb.gem.FAG Steuern und Abgaben	24	83,25		83,25	83,25			
164 Ersatzbezeichnung Unterabschnitt		215,39	0,00	215,39	215,39	0,00	0,00	0,00
16 Feuerwehrwesen und Katastrophenhilfe		215,39	65.083,83	65.299,22	64.476,86	822,36	73.700,00	-8.616,17
18 Landesverteidigung								
180 Ersatzbezeichnung Unterabschnitt								
180000 Zivilschutz								
1/180000-726000 Mitgliedsbeiträge an Institutionen (im Inland) - Zivilschutz	24		1.115,25	1.115,25	1.115,25		1.200,00	-84,75
1/180000-729000 Stellungskommission (Musterung)	24		999,70	999,70	999,70		1.200,00	-200,30
180 Ersatzbezeichnung Unterabschnitt		0,00	2.114,95	2.114,95	2.114,95	0,00	2.400,00	-285,05
18 Landesverteidigung		0,00	2.114,95	2.114,95	2.114,95	0,00	2.400,00	-285,05
1 Öffentliche Ordnung und Sicherheit		225,39	273.423,48	273.648,87	272.826,51	822,36	288.100,00	-14.676,52

Einnahmen		RQ	Anf. Rest	Anordnungssoll	Gesamtsoll	Ist	Schl. Rest	VA+NVA	Soll - VA
2 Unterricht, Erziehung, Sport und Wissenschaft									
21	Allgemeinbildender Unterricht								
210	Ersatzbezeichnung Unterabschnitt								
210000	Allgemeinbildende Pflichtschulen								
2/210000+824000	Mieteinnahmen schulfremde Benützung	14		3.600,00	3.600,00	3.600,00		3.600,00	
	210 Ersatzbezeichnung Unterabschnitt		0,00	3.600,00	3.600,00	3.600,00	0,00	3.600,00	0,00
211	Ersatzbezeichnung Unterabschnitt								
211000	Volksschulen								
2/211000+298000	Entnahmen aus Rücklagen	51		6.100,00	6.100,00	6.100,00		6.100,00	
2/211000+810000	Leistungserlöse Kopierkostenersatz	13						1.600,00	-1.600,00
2/211000+827000	Personalkostenersätze	18		1.601,60	1.601,60	1.601,60		1.600,00	1,60
2/211000+861000	Lfd. Transferzhlg. von Ländern usw. Zuschüsse Land	15		2.000,66	2.000,66	2.000,66		2.000,00	0,66
2/211000+861100	Lfd. Transferzhlg. von Ländern usw. Zuschüsse Land	15		3.519,64	3.519,64	3.519,64		3.600,00	-80,36

**Rechnungsabschluss 2014
Ordentlicher Haushalt**

Ausgaben		RQ	Anf. Rest	Anordnungssoll	Gesamtsoll	Ist	Schl. Rest	VA+NVA	Soll - VA
2 Unterricht, Erziehung, Sport und Wissenschaft									
21	Allgemeinbildender Unterricht								
210	Ersatzbezeichnung Unterabschnitt								
210000	Allgemeinbildende Pflichtschulen								
1/210000-727000	Entschädigung für Matrikenführung	24		770,00	770,00	770,00		800,00	-30,00
	210 Ersatzbezeichnung Unterabschnitt		0,00	770,00	770,00	770,00	0,00	800,00	-30,00
211	Ersatzbezeichnung Unterabschnitt								
211000	Volksschulen								
1/211000-010000	Gebäude	40		36.882,96	36.882,96	36.882,96		40.000,00	-3.117,04
1/211000-043000	Betriebsausstattung	41		12.781,73	12.781,73	12.781,73		13.000,00	-218,27
1/211000-043100	Lehrmittel	41		5.197,81	5.197,81	5.197,81		5.200,00	-2,19
1/211000-044000	Geschäftsausstattung Brandmeldeanlage	41	12.618,28	451,74	13.070,02	13.070,02		15.000,00	-14.548,26
1/211000-344200	Tilgung Darlehen Schulbaufonds	64		4.534,84	4.534,84	4.534,84		4.600,00	-65,16
1/211000-344300	Tilgung Darlehen Schulbaufonds	64		4.534,78	4.534,78	4.534,78		4.500,00	34,78
1/211000-344400	Tilgung Darlehen Schulbaufonds	64		24.476,21	24.476,21	24.476,21		24.500,00	-23,79
1/211000-344500	Tilgung Darlehen Schulbaufonds	64		12.238,11	12.238,11	12.238,11		12.200,00	38,11
1/211000-346200	Tilgung Darlehen PSK	65		14.764,82	14.764,82	14.764,82		14.800,00	-35,18
1/211000-346400	Tilgung Darlehen PSK	65		9.830,52	9.830,52	9.830,52		9.900,00	-69,48
1/211000-400200	Arbeitsbekleidung	23		664,44	664,44	664,44		600,00	64,44
1/211000-402000	Hausapotheke	23		123,73	123,73	123,73		200,00	-76,27
1/211000-402100	Hausapotheke Turnsaal und Halle	23						100,00	-100,00
1/211000-403000	Handelswaren - Bücher	23		320,43	320,43	320,43		800,00	-479,57
1/211000-454000	Reinigungsmittel	23		6.362,26	6.362,26	6.362,26		8.000,00	-1.637,74
1/211000-456000	Schreib-, Zeichen- und sonstige Büromittel	23		1.095,91	1.095,91	1.095,91		1.100,00	-4,09
1/211000-457000	Druckwerke Gesetzblätter, Zeitschriften usw.	23		1.122,37	1.122,37	1.065,37	57,00	1.200,00	-77,63
1/211000-458000	Kopierkosten	23		8.248,71	8.248,71	8.248,71		9.000,00	-751,29
1/211000-511000	Geldbezüge der Vertragsbediensteten in handwerklicher Verwendung	20		121.071,55	121.071,55	121.071,55		127.900,00	-6.828,45
1/211000-523000	Geldbezüge der nicht ganzjährig beschäftigten Arbeiter	20		1.142,24	1.142,24	1.142,24		1.400,00	-257,76
1/211000-560000	Reisegebühren KM-Geld, Abgeltung Fahrtkosten	20		757,80	757,80	757,80		1.000,00	-242,20
1/211000-564000	Entschädigung für Nebentätigkeit	20		300,88	300,88	300,88		500,00	-199,12
1/211000-565000	MehreLeistungsentschädigungen	20		27.275,40	27.275,40	27.275,40		29.000,00	-1.724,60
1/211000-569000	Sonstige Nebengebühren	20		1.153,29	1.153,29	1.153,29		1.400,00	-246,71
1/211000-580000	Dienstgeberbeiträge	20		5.581,48	5.581,48	5.581,48		7.200,00	-1.618,52
1/211000-581000	Sonstige Dienstgeberbeiträge zur sozialen Sicherheit	20		27.046,17	27.046,17	27.046,17		28.300,00	-1.253,83
1/211000-582100	Mitarbeitervorsorgebeitrag	20		658,27	658,27	658,27		700,00	-41,73
1/211000-600000	Strom	24		8.770,38	8.770,38	8.770,38		11.300,00	-2.529,62
1/211000-601000	Gas	24		51.705,16	51.705,16	51.705,16		60.000,00	-8.294,84

Einnahmen		RQ	Anf. Rest	Anordnungssoll	Gesamtsoll	Ist	Schl. Rest	VA+NVA	Soll - VA
211	Ersatzbezeichnung Unterabschnitt		0,00	13.221,90	13.221,90	13.221,90	0,00	14.900,00	-1.678,10
212	Ersatzbezeichnung Unterabschnitt								
212000	Hauptschulen (Neue Mittelschulen)								
212	Ersatzbezeichnung Unterabschnitt		0,00	0,00	0,00	0,00	0,00	0,00	0,00
213	Ersatzbezeichnung Unterabschnitt								
213000	Sonderschulen								
213	Ersatzbezeichnung Unterabschnitt		0,00	0,00	0,00	0,00	0,00	0,00	0,00
214	Ersatzbezeichnung Unterabschnitt								
214000	Polytechnische Schulen								
2/214000+824200	Baurechtsentgelt	14		5.886,50	5.886,50	5.886,50		5.900,00	-13,50
214	Ersatzbezeichnung Unterabschnitt		0,00	5.886,50	5.886,50	5.886,50	0,00	5.900,00	-13,50
21	Allgemeinbildender Unterricht		0,00	22.708,40	22.708,40	22.708,40	0,00	24.400,00	-1.691,60

**Rechnungsabschluss 2014
Ordentlicher Haushalt**

Ausgaben	RQ	Anf. Rest	Anordnungssoll	Gesamtsoll	Ist	Schl. Rest	VA+NVA	Soll - VA
1/211000-614000 Instandhaltung von Gebäuden	24		14.999,21	14.999,21	14.999,21		15.000,00	-0,79
1/211000-614100 Instandhaltung der Aussenanlagen	24		10.717,75	10.717,75	9.427,54	1.290,21	13.300,00	-2.582,25
1/211000-618000 Instandhaltung der Einrichtung	24		6.252,83	6.252,83	6.252,83		6.300,00	-47,17
1/211000-618200 Instandhaltung von Turngeräten	24		1.257,00	1.257,00	1.257,00		1.500,00	-243,00
1/211000-619000 Instandhaltung der Aussenanlagen	24	3.700,32		3.700,32	3.700,32			
1/211000-630000 Postdienste	24		251,42	251,42	251,42		500,00	-248,58
1/211000-631000 Telefongebühren	24	245,57	1.980,37	2.225,94	1.968,61	257,33	2.000,00	-19,63
1/211000-631100 Telefongebühren Schulwart	24		118,80	118,80	118,80		200,00	-81,20
1/211000-650200 Kreditzinsen PSK	25		515,36	515,36	515,36		600,00	-84,64
1/211000-651200 Kreditzinsen PSK	25		911,83	911,83	911,83		1.000,00	-88,17
1/211000-670000 Versicherungen	24		15.631,65	15.631,65	15.631,65		16.000,00	-368,35
1/211000-700000 Miete Halle	24		45.144,36	45.144,36	45.144,36		45.200,00	-55,64
1/211000-710000 Öffentl.Abgaben ohne Geb.gem.FAG	24	-1.153,54	15.522,54	14.369,00	15.811,45	-1.442,45	19.000,00	-3.477,46
1/211000-725000 Schülerbücherei	24		239,33	239,33	239,33		400,00	-160,67
1/211000-727000 Untersuchungskosten Arzt	24		3.794,00	3.794,00	3.794,00		4.000,00	-206,00
1/211000-728000 Unterrichtsfilmbeitrag	24		2.005,17	2.005,17	2.005,17		2.300,00	-294,83
1/211000-728500 Entgelte f. sonstige Leistungen Sicherheitscheck	24	37,80	1.694,14	1.731,94	1.694,14	37,80	1.700,00	-5,86
1/211000-729000 Sonstige Ausgaben (Leistungsentgelte an Firmen)	24	153,30	848,73	1.002,03	914,91	87,12	1.000,00	-151,27
1/211000-729200 Schulbezogene Veranstaltungen und Repräsentationen	24		2.903,63	2.903,63	2.903,63		3.300,00	-396,37
1/211000-752000 Transferzahlungen an Gemeinden etc. lfd. Schulumlagen	26		4.139,23	4.139,23	4.139,23		4.200,00	-60,77
1/211000-757000 Schulung der Bediensteten	27						100,00	-100,00
211 Ersatzbezeichnung Unterabschnitt		15.601,73	518.021,34	533.623,07	533.336,06	287,01	571.000,00	-52.978,66
212 Ersatzbezeichnung Unterabschnitt								
212000 Hauptschulen (Neue Mittelschulen)								
1/212000-752000 Transferzahlungen an Gemeinden etc. lfd. Schulumlagen	26		254.589,39	254.589,39	254.589,39		258.000,00	-3.410,61
212 Ersatzbezeichnung Unterabschnitt		0,00	254.589,39	254.589,39	254.589,39	0,00	258.000,00	-3.410,61
213 Ersatzbezeichnung Unterabschnitt								
213000 Sonderschulen								
1/213000-752000 Transferzahlungen an Gemeinden etc. lfd. Schulumlagen	26		56.386,21	56.386,21	56.386,21		56.400,00	-13,79
213 Ersatzbezeichnung Unterabschnitt		0,00	56.386,21	56.386,21	56.386,21	0,00	56.400,00	-13,79
214 Ersatzbezeichnung Unterabschnitt								
214000 Polytechnische Schulen								
1/214000-752000 Transferzahlungen an Gemeinden etc. lfd. Schulumlagen	26		69.520,30	69.520,30	69.520,30		69.500,00	20,30
214 Ersatzbezeichnung Unterabschnitt		0,00	69.520,30	69.520,30	69.520,30	0,00	69.500,00	20,30
21 Allgemeinbildender Unterricht		15.601,73	899.287,24	914.888,97	914.601,96	287,01	955.700,00	-56.412,76

Einnahmen		RQ	Anf. Rest	Anordnungssoll	Gesamtsoll	Ist	Schl. Rest	VA+NVA	Soll - VA
22	Berufsbildender Unterricht								
220	Ersatzbezeichnung Unterabschnitt								
220000	Berufsbildende Pflichtschulen								
	220 Ersatzbezeichnung Unterabschnitt		0,00	0,00	0,00	0,00	0,00	0,00	0,00
	22 Berufsbildender Unterricht		0,00	0,00	0,00	0,00	0,00	0,00	0,00
23	Förderung des Unterrichtes								
232	Ersatzbezeichnung Unterabschnitt								
232000	Schülerbetreuung								
	232 Ersatzbezeichnung Unterabschnitt		0,00	0,00	0,00	0,00	0,00	0,00	0,00
	23 Förderung des Unterrichtes		0,00	0,00	0,00	0,00	0,00	0,00	0,00
24	Vorschul.Erziehung - Kindergärten								
240	Ersatzbezeichnung Unterabschnitt								
240000	Kindergärten (KG.I)								
2/240000+810000	Leistungserlöse Ersätze Essen KG.I	13	406,17	21.239,63	21.645,80	21.099,64	546,16	24.400,00	-3.160,37
2/240000+810100	Leistungserlöse Kindergartenbeiträge KG.I	13	1.035,46	11.547,00	12.582,46	11.646,36	936,10	12.800,00	-1.253,00
2/240000+810300	Leistungserlöse Kostenbeitrag (Nachmittags) KG.I	13	500,00	21.981,65	22.481,65	21.959,28	522,37	23.000,00	-1.018,35
2/240000+810400	Leistungserlöse Kopierkosten KG.I	13	94,50	962,25	1.056,75	965,30	91,45	1.100,00	-137,75
2/240000+827300	Personalkostenersätze Förderung für Stützkraft	18		1.732,00	1.732,00	1.732,00		3.100,00	-1.368,00
2/240000+861000	Lfd.Transferzhlg. von Ländern usw. Förderung NÖ.KG.Ges. KG.I	15		31.976,00	31.976,00	31.976,00		32.000,00	-24,00
2/240000+861200	Lfd.Transferzhlg. von Ländern usw. Zuschüsse von NÖ.L.Reg.	15		34.838,00	34.838,00	34.838,00		34.900,00	-62,00

**Rechnungsabschluss 2014
Ordentlicher Haushalt**

Ausgaben	RQ	Anf. Rest	Anordnungssoll	Gesamtsoll	Ist	Schl. Rest	VA+NVA	Soll - VA
22								
220								
220000								
1/220000-729000								
Berufsbildender Unterricht								
Ersatzbezeichnung Unterabschnitt								
Berufsbildende Pflichtschulen								
Berufsschulerhaltungsbeitrag	24		57.035,00	57.035,00	57.035,00		57.100,00	-65,00
Ersatzbezeichnung Unterabschnitt		0,00	57.035,00	57.035,00	57.035,00	0,00	57.100,00	-65,00
Berufsbildender Unterricht		0,00	57.035,00	57.035,00	57.035,00	0,00	57.100,00	-65,00
23								
232								
232000								
1/232000-620000								
Förderung des Unterrichtes								
Ersatzbezeichnung Unterabschnitt								
Schülerbetreuung								
Personen- und Gütertransporte Schülerbeförderung/Schulbus	24		8.385,66	8.385,66	8.385,66		8.400,00	-14,34
Ersatzbezeichnung Unterabschnitt		0,00	8.385,66	8.385,66	8.385,66	0,00	8.400,00	-14,34
Förderung des Unterrichtes		0,00	8.385,66	8.385,66	8.385,66	0,00	8.400,00	-14,34
24								
240								
240000								
1/240000-042000								
Ankauf Einrichtung und Ausstattung KG.I	41		1.697,10	1.697,10	1.550,02	147,08	1.700,00	-2,90
1/240000-043200								
Betriebsausstattung Spiele und Lehrmittel KG.I	41		5.247,75	5.247,75	5.247,75		6.400,00	-1.152,25
1/240000-346110								
Tilgung Darlehen PSK	65		73.500,00	73.500,00	73.500,00		73.500,00	
1/240000-402000								
Hausapotheke KG.I	23		26,58	26,58	26,58		200,00	-173,42
1/240000-454000								
Reinigungsmittel KG.I	23		3.582,61	3.582,61	3.554,91	27,70	5.000,00	-1.417,39
1/240000-456000								
Schreib-, Zeichen- und sonstige Büromittel KG.I	23		267,87	267,87	267,87		500,00	-232,13
1/240000-457000								
Druckwerke Gesetzbücher KG.I	23		245,51	245,51	245,51		300,00	-54,49
1/240000-458000								
Kopierkosten KG.I	23		1.690,58	1.690,58	1.381,80	308,78	1.500,00	190,58
1/240000-459000								
Sonstige Verbrauchsgüter Beschäftigungsmaterial KG.I	23		6.398,61	6.398,61	6.398,61		6.400,00	-1,39
1/240000-510000								
Geldbezüge der Vertragsbediensteten der Verwaltung KG.I	20		7.504,27	7.504,27	7.504,27		7.800,00	-295,73
1/240000-511000								
Geldbezüge der Vertragsbediensteten in handwerklicher Verwendung KG.I	20		163.401,34	163.401,34	163.401,34		165.500,00	-2.098,66
1/240000-560000								
Reisegebühren KM-Geld, Abgeltung Fahrtk. KG.I	20		438,13	438,13	438,13		700,00	-261,87
1/240000-564000								
Entschädigung für Nebentätigkeit KG.I	20		1.514,27	1.514,27	1.514,27		2.600,00	-1.085,73
1/240000-565000								
Mehrleistungsentschädigungen KG.I	20		217,00	217,00	217,00		1.400,00	-1.183,00
1/240000-569000								
Sonstige Nebengebühren KG.I	20		6.167,90	6.167,90	6.167,90		7.400,00	-1.232,10
1/240000-580000								
Dienstgeberbeiträge KG.I	20		8.035,76	8.035,76	8.035,76		8.500,00	-464,24
1/240000-581000								
Sonstige Dienstgeberbeiträge zur sozialen Sicherheit KG.I	20		35.971,85	35.971,85	35.971,85		37.400,00	-1.428,15
1/240000-582100								
Mitarbeitervorsorgebeitrag KG.I	20		1.600,88	1.600,88	1.600,88		1.900,00	-299,12
1/240000-600000								
Strom KG.I	24		3.816,50	3.816,50	3.816,50		3.900,00	-83,50
1/240000-601000								
Gas	24		3.285,41	3.285,41	3.285,41		6.500,00	-3.214,59
1/240000-614000								
Instandhaltung von Gebäuden KG.I	24		2.759,39	2.759,39	2.731,79	27,60	2.600,00	159,39

Einnahmen		RQ	Anf. Rest	Anordnungssoll	Gesamtsoll	Ist	Schl. Rest	VA+NVA	Soll - VA
240000 Kindergärten (KG.I)			2.036,13	124.276,53	126.312,66	124.216,58	2.096,08	131.300,00	-7.023,47
240100	Kindergärten (KG.II)								
2/240100+810000	Leistungserlöse Ersätze Essen KG.II	13	654,48	9.789,63	10.444,11	9.857,76	586,35	9.200,00	589,63
2/240100+810100	Leistungserlöse Kindergartenbeiträge KG.II	13	516,00	4.713,00	5.229,00	4.954,00	275,00	5.000,00	-287,00
2/240100+810300	Leistungserlöse Kostenbeitrag (Nachmittags) KG.II	13	472,74	7.454,12	7.926,86	7.449,78	477,08	6.500,00	954,12
2/240100+810400	Leistungserlöse Kopierkosten KG.II	13	43,00	392,75	435,75	411,75	24,00	400,00	-7,25
2/240100+861000	Lfd.Transferzhlg. von Ländern usw. Förderung NÖ.KG.Ges. KG.II	15		11.991,00	11.991,00	11.991,00		12.000,00	-9,00
2/240100+861100	Lfd.Transferzhlg. von Ländern usw. Förderung vom Land	15		1.093,62	1.093,62	1.093,62		1.300,00	-206,38

**Rechnungsabschluss 2014
Ordentlicher Haushalt**

Marktgemeinde Kottingbrunn

DVR-Nr. 02149

Ausgaben	RQ	Anf. Rest	Anordnungssoll	Gesamtsoll	Ist	Schl. Rest	VA+NVA	Soll - VA	
1/240000-614100	Instandhaltung der Aussenanlagen KG.I	24		2.085,40	2.085,40	1.826,99	258,41	2.000,00	85,40
1/240000-618000	Instandhaltung der Einrichtung KG.I	24	1.960,37	3.973,93	5.934,30	4.871,38	1.062,92	3.000,00	973,93
1/240000-630000	Postdienste KG.I	24						100,00	-100,00
1/240000-631000	Telefongebühren KG.I	24	48,17	791,17	839,34	777,38	61,96	800,00	-8,83
1/240000-651120	Kreditzinsen PSK	25		4.108,94	4.108,94	4.108,94		4.100,00	8,94
1/240000-670000	Versicherungen KG.I	24		3.639,81	3.639,81	3.639,81		3.700,00	-60,19
1/240000-710000	Öffentl.Abgaben ohne Geb.gem.FAG Steuern und Abgaben KG.I	24		3.712,62	3.712,62	3.712,62		4.500,00	-787,38
1/240000-728000	Entgelte f. sonstige Leistungen (Leistungsentgelte an Firmen)	24	10,89	125,82	136,71	124,83	11,88	300,00	-174,18
1/240000-728100	Kosten Essen KG.I	24		21.812,28	21.812,28	21.812,28		26.400,00	-4.587,72
1/240000-728400	Entgelte f. sonstige Leistungen Untersuchungskosten Arzt KG I	24		1.400,00	1.400,00	1.400,00		1.400,00	
1/240000-728500	Entgelte f. sonstige Leistungen Sicherheitscheck	24	31,50	556,44	587,94	556,44	31,50	900,00	-343,56
1/240000-729000	Sonstige Ausgaben KG.I	24		784,68	784,68	784,68		1.000,00	-215,32
1/240000-757000	Schulung der Bediensteten KG.I	27		587,00	587,00	587,00		700,00	-113,00
240000	Kindergärten (KG.I)			370.947,40	372.998,33	371.060,50	1.937,83	390.600,00	-19.652,60
240100	Kindergärten (KG.II)								
1/240100-042000	Ankauf Einrichtung und Ausstattung KG.II	41		265,11	265,11	244,41	20,70	500,00	-234,89
1/240100-043200	Betriebsausstattung Spiele und Lehrmittel KG II	41		2.454,00	2.454,00	2.454,00		2.500,00	-46,00
1/240100-344200	Tilgung Darlehen Schulbaufonds	64		1.918,60	1.918,60	1.918,60		1.900,00	18,60
1/240100-344300	Tilgung Darlehen Schulbaufonds	64		5.319,65	5.319,65	5.319,65		5.300,00	19,65
1/240100-346000	Tilgung Darlehen PSK	65		7.905,98	7.905,98	7.905,98		7.900,00	5,98
1/240100-402000	Hausapotheke KG.II	23		37,00	37,00	37,00		200,00	-163,00
1/240100-454000	Reinigungsmittel KG.II	23		1.386,55	1.386,55	1.373,93	12,62	1.400,00	-13,45
1/240100-456000	Schreib-, Zeichen- und sonstige Büromittel KG.II	23		134,94	134,94	134,94		200,00	-65,06
1/240100-457000	Druckwerke Gesetzblätter KG.II	23		36,00	36,00	36,00		100,00	-64,00
1/240100-458000	Kopierkosten KG.II	23		1.697,61	1.697,61	1.388,83	308,78	1.500,00	197,61
1/240100-459000	Sonstige Verbrauchsgüter Beschäftigungsmaterial KG.II	23	9,89	2.500,00	2.509,89	2.509,89		2.500,00	
1/240100-510000	Geldbezüge der Vertragsbediensteten der Verwaltung KG.II	20		7.504,27	7.504,27	7.504,27		7.800,00	-295,73
1/240100-511000	Geldbezüge der Vertragsbediensteten in handwerklicher Verwendung KG.II	20		50.899,29	50.899,29	50.899,29		54.000,00	-3.100,71
1/240100-560000	Reisegebühren KM-Geld, Abgeltung Fahrtk. KG.II	20		1.429,50	1.429,50	1.429,50		2.000,00	-570,50
1/240100-564000	Entschädigung für Nebentätigkeit KG.II	20		354,71	354,71	354,71		1.100,00	-745,29
1/240100-565000	Mehrleistungsentschädigungen KG.II	20		217,00	217,00	217,00		600,00	-383,00
1/240100-569000	Sonstige Nebengebühren KG.II	20		488,32	488,32	488,32		1.000,00	-511,68
1/240100-580000	Dienstgeberbeiträge KG.II	20		2.756,13	2.756,13	2.756,13		3.100,00	-343,87
1/240100-581000	Sonstige Dienstgeberbeiträge zur sozialen Sicherheit KG.II	20		12.201,88	12.201,88	12.201,88		13.700,00	-1.498,12
1/240100-582100	Mitarbeitervorsorgebeitrag KG.II	20		407,43	407,43	407,43		600,00	-192,57
1/240100-600000	Strom KG.II	24		1.029,90	1.029,90	1.029,90		1.100,00	-70,10
1/240100-601000	Gas	24		2.263,96	2.263,96	2.263,96		3.300,00	-1.036,04
1/240100-614000	Instandhaltung von Gebäuden KG.II	24		508,62	508,62	508,62		500,00	8,62
1/240100-614100	Instandhaltung der Aussenanlagen KG.II	24	651,02	3.754,82	4.405,84	4.299,96	105,88	4.100,00	-345,18

Einnahmen		RQ	Anf. Rest	Anordnungssoll	Gesamtsoll	Ist	Schl. Rest	VA+NVA	Soll - VA
240100 Kindergärten (KG.II)			1.686,22	35.434,12	37.120,34	35.757,91	1.362,43	34.400,00	1.034,12
240200	Kindergärten (KG.III)								
2/240200+810000	Leistungserlöse Ersätze Essen KG.III	13	231,82	11.910,07	12.141,89	11.947,35	194,54	12.300,00	-389,93
2/240200+810100	Leistungserlöse Kindergartenbeiträge KG.III	13	105,37	6.970,00	7.075,37	6.979,64	95,73	7.500,00	-530,00
2/240200+810300	Leistungserlöse Kostenbetrag (Nachmittags) KG.III	13	264,35	9.199,61	9.463,96	9.327,60	136,36	8.500,00	699,61
2/240200+810400	Leistungserlöse Kopierkosten KG.III	13	18,00	579,75	597,75	583,93	13,82	700,00	-120,25
2/240200+827200	Personalkostenersätze Rückersatz AMS	18		2.277,99	2.277,99	2.277,99		2.300,00	-22,01
2/240200+827300	Personalkostenersätze Förderung für Stützkraft	18		1.384,00	1.384,00	1.384,00		4.300,00	-2.916,00
2/240200+861000	Lfd.Transferzhlg. von Ländern usw. Förderung NÖ.KG.Ges. KG.III	15		19.985,00	19.985,00	19.985,00		20.000,00	-15,00
2/240200+861100	Lfd.Transferzhlg. von Ländern usw.	15		2.049,32	2.049,32	2.049,32		2.100,00	-50,68

Rechnungsabschluss 2014
Ordentlicher Haushalt

Ausgaben	RQ	Anf. Rest	Anordnungssoll	Gesamtsoll	Ist	Schl. Rest	VA+NVA	Soll - VA
1/240100-618000	24	24,72	240,59	265,31	47,22	218,09	1.000,00	-759,41
1/240100-630000	24						100,00	-100,00
1/240100-631000	24	77,53	568,62	646,15	563,29	82,86	700,00	-131,38
1/240100-650000	25		100,16	100,16	100,16		100,00	0,16
1/240100-670000	24		2.058,80	2.058,80	2.058,80		2.100,00	-41,20
1/240100-710000	24		1.346,62	1.346,62	1.346,62		1.700,00	-353,38
1/240100-728000	24	10,89	71,51	82,40	70,52	11,88	300,00	-228,49
1/240100-728100	24		10.157,27	10.157,27	10.157,27		10.600,00	-442,73
1/240100-728400	24						600,00	-600,00
1/240100-728500	24	31,50	528,02	559,52	528,02	31,50	800,00	-271,98
1/240100-729000	24		313,92	313,92	313,92		500,00	-186,08
1/240100-757000	27						200,00	-200,00
240100 Kindergärten (KG.II)			122.856,78	123.662,33	122.870,02	792,31	135.600,00	-12.743,22
240200 Kindergärten (KG.III)								
1/240200-042000	41		799,56	799,56	454,53	345,03	800,00	-0,44
1/240200-043200	41		3.505,50	3.505,50	3.505,50		3.800,00	-294,50
1/240200-344400	64		9.418,40	9.418,40	9.418,40		9.400,00	18,40
1/240200-346110	65		14.000,00	14.000,00	14.000,00		14.000,00	
1/240200-402000	23						200,00	-200,00
1/240200-454000	23		1.726,06	1.726,06	1.726,06		1.800,00	-73,94
1/240200-456000	23		202,57	202,57	202,57		300,00	-97,43
1/240200-457000	23		99,26	99,26	99,26		100,00	-0,74
1/240200-458000	23		1.690,58	1.690,58	1.381,80	308,78	1.500,00	190,58
1/240200-459000	23		3.474,14	3.474,14	3.474,14		3.700,00	-225,86
1/240200-510000	20		7.504,27	7.504,27	7.504,27		7.800,00	-295,73
1/240200-511000	20		102.661,54	102.661,54	102.661,54		104.000,00	-1.338,46
1/240200-560000	20		279,90	279,90	279,90		600,00	-320,10
1/240200-564000	20		647,09	647,09	647,09		1.100,00	-452,91
1/240200-565000	20		217,00	217,00	217,00		1.100,00	-883,00
1/240200-569000	20		1.092,73	1.092,73	1.092,73		1.400,00	-307,27
1/240200-580000	20		5.017,11	5.017,11	5.017,11		5.600,00	-582,89
1/240200-581000	20		22.789,43	22.789,43	22.789,43		23.800,00	-1.010,57
1/240200-582100	20		365,49	365,49	365,49		500,00	-134,51
1/240200-600000	24		893,82	893,82	893,82		1.400,00	-506,18
1/240200-601000	24		4.076,07	4.076,07	4.076,07		6.200,00	-2.123,93
1/240200-614000	24		1.071,77	1.071,77	893,84	177,93	1.100,00	-28,23
1/240200-614100	24		474,39	474,39	437,32	37,07	500,00	-25,61
1/240200-618000	24		988,60	988,60	931,93	56,67	1.000,00	-11,40
1/240200-630000	24						100,00	-100,00

Einnahmen	RQ	Anf. Rest	Anordnungssoll	Gesamtsoll	Ist	Schl. Rest	VA+NVA	Soll - VA
240200 Kindergärten (KG.III)		619,54	54.355,74	54.975,28	54.534,83	440,45	57.700,00	-3.344,26
240400 Kindergärten (KG.IV)								
2/240400+810000 Leistungserlöse Ersätze Essen KG.IV	13	327,27	16.765,07	17.092,34	16.685,88	406,46	15.800,00	965,07
2/240400+810100 Leistungserlöse Kindergartenbeiträge KG.IV	13	169,73	7.330,00	7.499,73	7.284,73	215,00	7.500,00	-170,00
2/240400+810300 Leistungserlöse Kostenbeitrag (Nachmittags) KG.IV	13	54,52	10.353,60	10.408,12	10.135,42	272,70	10.500,00	-146,40
2/240400+810400 Leistungserlöse Kopierkosten KG.IV	13	15,00	609,75	624,75	605,75	19,00	700,00	-90,25
2/240400+827300 Personalkostenersätze Förderung für Stützkraft	18		1.732,00	1.732,00	1.732,00		2.800,00	-1.068,00
2/240400+861000 Lfd.Transferzhlg. von Ländern usw. Förderung NÖ.KG.Ges. KG.IV	15		19.985,00	19.985,00	19.985,00		20.000,00	-15,00
2/240400+861300 Lfd.Transferzhlg. von Ländern usw. Zuschüsse von NÖ.L.Reg.	15		11.801,61	11.801,61	11.801,61		12.000,00	-198,39

Rechnungsabschluss 2014
Ordentlicher Haushalt

Ausgaben	RQ	Anf. Rest	Anordnungssoll	Gesamtssoll	Ist	Schl. Rest	VA+NVA	Soll - VA
1/240200-631000	24	81,38	581,16	662,54	574,95	87,59	600,00	-18,84
1/240200-651700	25		782,65	782,65	782,65		800,00	-17,35
1/240200-670000	24		2.410,76	2.410,76	2.410,76		2.500,00	-89,24
1/240200-710000	24		1.796,12	1.796,12	1.796,12		2.300,00	-503,88
1/240200-728000	24	10,89	162,71	173,60	161,72	11,88	200,00	-37,29
1/240200-728100	24		12.319,09	12.319,09	12.319,09		12.800,00	-480,91
1/240200-728400	24						900,00	-900,00
1/240200-728500	24	31,50	618,67	650,17	618,67	31,50	1.000,00	-381,33
1/240200-729000	24		470,64	470,64	470,64		600,00	-129,36
1/240200-757000	27		453,00	453,00	453,00		900,00	-447,00
240200 Kindergärten (KG.III)			202.590,08	202.713,85	201.657,40	1.056,45	214.400,00	-11.809,92
240400 Kindergärten (KG.IV)								
1/240400-042000	41		2.497,94	2.497,94	2.497,94		2.500,00	-2,06
1/240400-043200	41	650,88	3.594,35	4.245,23	4.245,23		3.800,00	-205,65
1/240400-346120	65		48.200,00	48.200,00	48.200,00		48.200,00	
1/240400-402000	23						200,00	-200,00
1/240400-454000	23	87,88	2.690,13	2.778,01	2.751,04	26,97	2.600,00	90,13
1/240400-456000	23		127,35	127,35	127,35		300,00	-172,65
1/240400-457000	23		97,38	97,38	97,38		100,00	-2,62
1/240400-458000	23		1.690,58	1.690,58	1.381,80	308,78	1.500,00	190,58
1/240400-459000	23	123,23	3.690,38	3.813,61	3.813,61		3.700,00	-9,62
1/240400-510000	20		7.503,81	7.503,81	7.503,81		7.800,00	-296,19
1/240400-511000	20		99.334,24	99.334,24	99.334,24		100.000,00	-665,76
1/240400-560000	20		728,58	728,58	728,58		1.200,00	-471,42
1/240400-564000	20		1.538,26	1.538,26	1.538,26		1.300,00	238,26
1/240400-565000	20		1.211,95	1.211,95	1.211,95		600,00	611,95
1/240400-569000	20		498,56	498,56	498,56		800,00	-301,44
1/240400-580000	20		4.954,79	4.954,79	4.954,79		5.300,00	-345,21
1/240400-581000	20		22.331,94	22.331,94	22.331,94		23.300,00	-968,06
1/240400-582100	20		698,71	698,71	698,71		1.300,00	-601,29
1/240400-600000	24	107,73	1.541,51	1.649,24	1.649,24		2.500,00	-958,49
1/240400-601000	24		4.212,24	4.212,24	4.212,24		5.600,00	-1.387,76
1/240400-614000	24		796,03	796,03	780,20	15,83	800,00	-3,97
1/240400-614100	24	356,00	1.133,69	1.489,69	1.163,86	325,83	1.200,00	-66,31
1/240400-618000	24	250,00	1.544,31	1.794,31	1.204,38	589,93	1.300,00	244,31
1/240400-630000	24		10,54	10,54	10,54		100,00	-89,46
1/240400-631000	24	81,07	741,80	822,87	731,07	91,80	900,00	-158,20
1/240400-650110	25		2.455,86	2.455,86	2.455,86		2.500,00	-44,14
1/240400-670000	24		1.698,10	1.698,10	1.698,10		1.800,00	-101,90

Einnahmen	RQ	Anf. Rest	Anordnungssoll	Gesamtsoll	Ist	Schl. Rest	VA+NVA	Soll - VA
240400 Kindergärten (KG.IV)		566,52	68.577,03	69.143,55	68.230,39	913,16	69.300,00	-722,97
240500 Kinderkrippe (1 bis 3jährige)								
240500 Kinderkrippe (1 bis 3jährige)		0,00	0,00	0,00	0,00	0,00	0,00	0,00
240600 Englisch im KG.								
2/240600+827000 Personalkostenersätze Englisch im Kindergarten	18		8.425,00	8.425,00	8.425,00		8.800,00	-375,00
240600 Englisch im KG.		0,00	8.425,00	8.425,00	8.425,00	0,00	8.800,00	-375,00
240 Ersatzbezeichnung Unterabschnitt		4.908,41	291.068,42	295.976,83	291.164,71	4.812,12	301.500,00	-10.431,58
24 Vorschul.Erziehung - Kindergärten		4.908,41	291.068,42	295.976,83	291.164,71	4.812,12	301.500,00	-10.431,58
25 Außerschulische Jugenderziehung								
259 Ersatzbezeichnung Unterabschnitt								
259000 Sonstige Einrichtungen und Maßnahmen								
259 Ersatzbezeichnung Unterabschnitt		0,00	0,00	0,00	0,00	0,00	0,00	0,00
25 Außerschulische Jugenderziehung		0,00	0,00	0,00	0,00	0,00	0,00	0,00
26 Sport und außerschul. Leibeserziehung								
262 Ersatzbezeichnung Unterabschnitt								
262000 Sportplätze (ASK, VS, Faustball, Asphalt)								

Rechnungsabschluss 2014
Ordentlicher Haushalt

Ausgaben		RQ	Anf. Rest	Anordnungssoll	Gesamtsoll	Ist	Schl. Rest	VA+NVA	Soll - VA
1/240400-710000	Öffentl.Abgaben ohne Geb.gem.FAG Steuern und Abgaben KG.IV	24		2.161,56	2.161,56	2.161,56		2.400,00	-238,44
1/240400-728000	Entgelte f. sonstige Leistungen (Leistungsentgelte an Firmen)	24	100,89	210,56	311,45	215,24	96,21	200,00	10,56
1/240400-728100	Kosten Essen KG.IV	24		17.308,64	17.308,64	17.308,64		17.100,00	208,64
1/240400-728400	Entgelte f. sonstige Leistungen Untersuchungskosten Arzt KG.IV	24						900,00	-900,00
1/240400-728500	Entgelte f. sonstige Leistungen Sicherheitscheck KG.IV	24	31,50	557,42	588,92	557,42	31,50	700,00	-142,58
1/240400-729000	Sonstige Ausgaben KG.IV	24		470,64	470,64	470,64		600,00	-129,36
1/240400-757000	Schulung der Bediensteten KG.IV	27		656,00	656,00	656,00		1.100,00	-444,00
240400 Kindergärten (KG.IV)				236.887,85	238.677,03	237.190,18	1.486,85	244.200,00	-7.312,15
240500 Kinderkrippe (1 bis 3jährige)									
1/240500-600000	Strom	24		810,08	810,08	810,08		800,00	10,08
1/240500-614000	Instandhaltung von Gebäuden	24						600,00	-600,00
1/240500-614100	Instandhaltung der Aussenanlagen	24		7,70	7,70	7,70		200,00	-192,30
1/240500-700000	Miete	24		8.670,24	8.670,24	8.670,24		8.200,00	470,24
1/240500-700400	Kosten für den laufenden Betrieb	24		25.964,38	25.964,38	23.009,88	2.954,50	21.200,00	4.764,38
1/240500-728180	Betriebskosten Kinderkrippe	24		4.909,51	4.909,51	4.909,51		4.500,00	409,51
1/240500-728270	Entgelte f. sonstige Leistungen Gemeindefuss Personalaufwand	24		4.485,00	4.485,00	4.164,00	321,00	4.400,00	85,00
240500 Kinderkrippe (1 bis 3jährige)				44.846,91	44.846,91	41.571,41	3.275,50	39.900,00	4.946,91
240600 Englisch im KG.									
1/240600-728240	Entgelte für sonstige Leistungen Personalaufwand/Englisch im KG.	24		7.975,00	7.975,00	7.975,00		8.800,00	-825,00
240600 Englisch im KG.				7.975,00	7.975,00	7.975,00	0,00	8.800,00	-825,00
240	Ersatzbezeichnung Unterabschnitt		4.769,43	986.104,02	990.873,45	982.324,51	8.548,94	1.033.500,00	-47.395,98
24	Vorschul.Erziehung - Kindergärten		4.769,43	986.104,02	990.873,45	982.324,51	8.548,94	1.033.500,00	-47.395,98
25 Außerschulische Jugendberziehung									
259 Ersatzbezeichnung Unterabschnitt									
259000 Sonstige Einrichtungen und Maßnahmen									
1/259000-757100	ASK-Jugend	27		10.000,00	10.000,00	10.000,00		10.000,00	
259	Ersatzbezeichnung Unterabschnitt		0,00	10.000,00	10.000,00	10.000,00	0,00	10.000,00	0,00
25	Außerschulische Jugendberziehung		0,00	10.000,00	10.000,00	10.000,00	0,00	10.000,00	0,00
26 Sport und außerschul. Leibeserziehung									
262 Ersatzbezeichnung Unterabschnitt									
262000 Sportplätze (ASK, VS, Faustball, Asphalt)									
1/262000-451000	Brennstoffe	23	137,87		137,87	137,87			
1/262000-600000	Strom	24		440,93	440,93	356,81	84,12	500,00	-59,07
1/262000-601000	Gas	24		568,02	568,02	568,02		900,00	-331,98
1/262000-670000	Versicherungen	24		1.372,05	1.372,05	1.372,05		1.500,00	-127,95

Einnahmen		RQ	Anf. Rest	Anordnungssoll	Gesamtsoll	Ist	Schl. Rest	VA+NVA	Soll - VA
262	Ersatzbezeichnung Unterabschnitt		0,00	0,00	0,00	0,00	0,00	0,00	0,00
26	Sport und außerschul. Leibeserziehung		0,00	0,00	0,00	0,00	0,00	0,00	0,00
27	Erwachsenenbildung								
273	Ersatzbezeichnung Unterabschnitt								
273000	Volksbüchereien								
2/273000+810000	Leistungserlöse Leihgebühren	13		2.342,60	2.342,60	2.342,60		1.300,00	1.042,60
2/273000+861000	Lfd.Transferzhlg. von Ländern	15		800,00	800,00	800,00		800,00	
273	Ersatzbezeichnung Unterabschnitt		0,00	3.142,60	3.142,60	3.142,60	0,00	2.100,00	1.042,60
27	Erwachsenenbildung		0,00	3.142,60	3.142,60	3.142,60	0,00	2.100,00	1.042,60
28	Forschung und Wissenschaft								
282	Ersatzbezeichnung Unterabschnitt								
282000	Studienbeihilfen								
282	Ersatzbezeichnung Unterabschnitt		0,00	0,00	0,00	0,00	0,00	0,00	0,00
28	Forschung und Wissenschaft		0,00	0,00	0,00	0,00	0,00	0,00	0,00
2	Unterricht,Erziehung, Sport und Wissenschaft		4.908,41	316.919,42	321.827,83	317.015,71	4.812,12	328.000,00	-11.080,58

**Rechnungsabschluss 2014
Ordentlicher Haushalt**

Marktgemeinde Kottingbrunn

DVR-Nr. 02149

Ausgaben	RQ	Anf. Rest	Anordnungssoll	Gesamtsoll	Ist	Schl. Rest	VA+NVA	Soll - VA
1/262000-728000 Entgelte f. sonstige Leistungen (Leistungsentgelte an Firmen)	24		9.633,77	9.633,77	9.633,77		8.600,00	1.033,77
1/262000-728180 Betriebskosten Faustball/Eisschützen	24		443,44	443,44	443,44		800,00	-356,56
262 Ersatzbezeichnung Unterabschnitt		137,87	12.458,21	12.596,08	12.511,96	84,12	12.300,00	158,21
26 Sport und außerschul. Leibeserziehung		137,87	12.458,21	12.596,08	12.511,96	84,12	12.300,00	158,21
27 Erwachsenenbildung								
273 Ersatzbezeichnung Unterabschnitt								
273000 Volksbüchereien								
1/273000-043400 EDV-Anschaffung	41		1.417,90	1.417,90	1.417,90		1.300,00	117,90
1/273000-454000 Reinigungsmittel	23		177,43	177,43	177,43		400,00	-222,57
1/273000-511000 Geldbezüge der Vertragsbediensteten in handwerklicher Verwendung	20		582,83	582,83	582,83		1.100,00	-517,17
1/273000-560000 Reisegebühren KM-Geld, Abgeltung Fahrtkosten	20		106,90	106,90	106,90		200,00	-93,10
1/273000-564000 Entschädigung für Nebentätigkeit	20						100,00	-100,00
1/273000-565000 Mehrleistungsentschädigungen	20		6,80	6,80	6,80		100,00	-93,20
1/273000-569000 Sonstige Nebengebühren	20		37,76	37,76	37,76		100,00	-62,24
1/273000-580000 Dienstgeberbeiträge	20		28,20	28,20	28,20		100,00	-71,80
1/273000-581000 Sonstige Dienstgeberbeiträge zur sozialen Sicherheit	20		122,73	122,73	122,73		300,00	-177,27
1/273000-582100 Mitarbeitervorsorgebeitrag	20		8,45	8,45	8,45		100,00	-91,55
1/273000-600000 Strom	24		1.196,03	1.196,03	1.196,03		2.000,00	-803,97
1/273000-601000 Gas	24		1.191,24	1.191,24	1.191,24		1.400,00	-208,76
1/273000-614100 Instandhaltung Bibliothek	24		1.522,95	1.522,95	1.155,24	367,71	2.000,00	-477,05
1/273000-631000 Telefongebühren	24		300,00	300,00	300,00		300,00	
1/273000-670000 Versicherungen	24		1.222,95	1.222,95	1.222,95		1.400,00	-177,05
1/273000-700000 Miete	24		7.443,36	7.443,36	7.443,36		7.500,00	-56,64
1/273000-710000 Transferzahlungen an Gemeinden etc. Steuern und Abgaben	24		664,56	664,56	664,56		1.000,00	-335,44
1/273000-725000 Bibliothekserfordernis	24		4.461,50	4.461,50	4.461,50		4.500,00	-38,50
1/273000-728000 Entgelte f. sonstige Leistungen	24	37,80	886,12	923,92	886,12	37,80	1.200,00	-313,88
273 Ersatzbezeichnung Unterabschnitt		37,80	21.377,71	21.415,51	21.010,00	405,51	25.100,00	-3.722,29
27 Erwachsenenbildung		37,80	21.377,71	21.415,51	21.010,00	405,51	25.100,00	-3.722,29
28 Forschung und Wissenschaft								
282 Ersatzbezeichnung Unterabschnitt								
282000 Studienbeihilfen								
1/282000-768300 NÖ Semesterticket	27		2.137,50	2.137,50	2.137,50		3.500,00	-1.362,50
282 Ersatzbezeichnung Unterabschnitt		0,00	2.137,50	2.137,50	2.137,50	0,00	3.500,00	-1.362,50
28 Forschung und Wissenschaft		0,00	2.137,50	2.137,50	2.137,50	0,00	3.500,00	-1.362,50
2 Unterricht, Erziehung, Sport und Wissenschaft		20.546,83	1.996.785,34	2.017.332,17	2.008.006,59	9.325,58	2.105.600,00	-108.814,66

Einnahmen		RQ	Anf. Rest	Anordnungssoll	Gesamtsoll	Ist	Schl. Rest	VA+NVA	Soll - VA
3 Kunst, Kultur und Kultus									
32	Musik und darstellende Kunst								
320	Ersatzbezeichnung Unterabschnitt								
320000	Ausbildung in Musik und darstellender Kunst								
2/320000+810200	Leistungserlöse Musikschulbeiträge	13	706,00	78.614,60	79.320,60	78.266,00	1.054,60	77.000,00	1.614,60
2/320000+825000	Einnahmen aus Vermietung Leihgebühr	14		1.195,00	1.195,00	1.195,00		1.100,00	95,00
2/320000+861000	Lfd.Transferzhlg. von Ländern usw. Förderung vom Land	15		94.488,13	94.488,13	94.488,13		94.500,00	-11,87

320	Ersatzbezeichnung Unterabschnitt		706,00	174.297,73	175.003,73	173.949,13	1.054,60	172.600,00	1.697,73
32	Musik und darstellende Kunst		706,00	174.297,73	175.003,73	173.949,13	1.054,60	172.600,00	1.697,73

**Rechnungsabschluss 2014
Ordentlicher Haushalt**

Ausgaben		RQ	Anf. Rest	Anordnungssoll	Gesamtsoll	Ist	Schl. Rest	VA+NVA	Soll - VA
3 Kunst, Kultur und Kultus									
32	Musik und darstellende Kunst								
320	Ersatzbezeichnung Unterabschnitt								
320000	Ausbildung in Musik und darstellender Kunst								
1/320000-042200	Anschaffungen	41	248,40	2.741,55	2.989,95	2.989,95		3.000,00	-258,45
1/320000-042300	Amtsausstattung - EDV	41		1.222,66	1.222,66	1.222,66		1.500,00	-277,34
1/320000-402000	Hausapotheke	23						100,00	-100,00
1/320000-454000	Reinigungsmittel	23		168,20	168,20	168,20		400,00	-231,80
1/320000-456000	Schreib-, Zeichen- und sonstige Büromittel	23		233,09	233,09	233,09		700,00	-466,91
1/320000-456100	Lehrbehelfe	23		842,64	842,64	842,64		1.200,00	-357,36
1/320000-458000	Kopierkosten	23		1.759,45	1.759,45	1.759,45		1.900,00	-140,55
1/320000-510000	Geldbezüge der Vertragsbediensteten der Verwaltung	20		178.195,87	178.195,87	178.195,87		181.700,00	-3.504,13
1/320000-511000	Geldbezüge der Vertragsbediensteten in handwerklicher Verwendung	20		8.739,95	8.739,95	8.739,95		9.000,00	-260,05
1/320000-560000	Reisegebühren KM-Geld, Abgeltung Fahrtkosten	20		1.962,07	1.962,07	1.962,07		2.000,00	-37,93
1/320000-565000	Mehrleistungsentschädigungen	20		102,00	102,00	102,00		600,00	-498,00
1/320000-569000	Sonstige Nebengebühren	20		566,34	566,34	566,34		900,00	-333,66
1/320000-580000	Dienstgeberbeiträge	20		8.530,46	8.530,46	8.530,46		8.900,00	-369,54
1/320000-581000	Sonstige Dienstgeberbeiträge zur sozialen Sicherheit	20		36.184,20	36.184,20	36.184,20		40.200,00	-4.015,80
1/320000-582100	Mitarbeitervorsorgebeitrag	20		1.400,22	1.400,22	1.400,22		1.700,00	-299,78
1/320000-600000	Strom	24		1.493,07	1.493,07	1.493,07		1.500,00	-6,93
1/320000-601000	Gas	24		2.951,63	2.951,63	2.951,63		5.200,00	-2.248,37
1/320000-614000	Instandhaltung von Gebäuden	24	179,27	200,86	380,13	380,13		500,00	-299,14
1/320000-618100	Instandhaltung von sonstigen Anlagen (Musikinstrumente)	24		997,10	997,10	997,10		1.000,00	-2,90
1/320000-630000	Postdienste	24						100,00	-100,00
1/320000-631000	Telefongebühren	24		186,86	186,86	186,86		300,00	-113,14
1/320000-670000	Versicherungen	24		1.108,87	1.108,87	1.108,87		1.100,00	8,87
1/320000-700000	Miete	24		18.550,20	18.550,20	18.550,20		18.600,00	-49,80
1/320000-710000	Transferzahlungen an Gemeinden etc. Steuern und Abgaben	24		1.853,12	1.853,12	1.853,12		1.900,00	-46,88
1/320000-728000	Entgelte f. sonstige Leistungen	24		1.260,07	1.260,07	1.260,07		1.600,00	-339,93
1/320000-728500	Entgelte f. sonstige Leistungen Sicherheitscheck	24	37,80	365,19	402,99	365,19	37,80	800,00	-434,81
1/320000-729200	Schulbezogene Veranstaltungen	24		21,94	21,94	21,94		500,00	-478,06
320	Ersatzbezeichnung Unterabschnitt		465,47	271.637,61	272.103,08	272.065,28	37,80	286.900,00	-15.262,39
32	Musik und darstellende Kunst		465,47	271.637,61	272.103,08	272.065,28	37,80	286.900,00	-15.262,39

Einnahmen	RQ	Anf. Rest	Anordnungssoll	Gesamtsoll	Ist	Schl. Rest	VA+NVA	Soll - VA
33								
330								
330000								
2/330000+807000	18		1.062,00	1.062,00	1.062,00		100,00	962,00
		0,00	1.062,00	1.062,00	1.062,00	0,00	100,00	962,00
		0,00	1.062,00	1.062,00	1.062,00	0,00	100,00	962,00
36								
360								
360000								
		0,00	0,00	0,00	0,00	0,00	0,00	0,00
		0,00	0,00	0,00	0,00	0,00	0,00	0,00
		0,00	0,00	0,00	0,00	0,00	0,00	0,00

**Rechnungsabschluss 2014
Ordentlicher Haushalt**

Ausgaben	RQ	Anf. Rest	Anordnungssoll	Gesamtsoll	Ist	Schl. Rest	VA+NVA	Soll - VA	
33	Schrifttum und Sprache								
330	Ersatzbezeichnung Unterabschnitt								
330000	Förderung von Schrifttum und Sprache								
	330		0,00	0,00	0,00	0,00	0,00	0,00	
	33		0,00	0,00	0,00	0,00	0,00	0,00	
36	Heimatspflege								
360	Ersatzbezeichnung Unterabschnitt								
360000	Schloßmuseum								
1/360000-454000	Reinigungsmittel	23	349,67	349,67	349,67		400,00	-50,33	
1/360000-511000	Geldbezüge der Vertragsbediensteten in handwerklicher Verwendung	20	2.330,60	2.330,60	2.330,60		2.600,00	-269,40	
1/360000-560000	Reisegebühren KM-Geld, Abgeltung Fahrtkosten	20					200,00	-200,00	
1/360000-564000	Entschädigung für Nebentätigkeit	20					100,00	-100,00	
1/360000-565000	Mehreistungsentzündigungen	20	27,20	27,20	27,20		100,00	-72,80	
1/360000-569000	Sonstige Nebengebühren	20	151,02	151,02	151,02		200,00	-48,98	
1/360000-580000	Dienstgeberbeiträge	20	112,99	112,99	112,99		200,00	-87,01	
1/360000-581000	Sonstige Dienstgeberbeiträge zur sozialen Sicherheit	20	490,55	490,55	490,55		700,00	-209,45	
1/360000-582100	Mitarbeitervorsorgebeitrag	20	34,00	34,00	34,00		100,00	-66,00	
1/360000-600000	Strom	24	1.229,66	1.229,66	1.229,66		2.000,00	-770,34	
1/360000-601000	Gas	24	1.701,77	1.701,77	1.701,77		1.800,00	-98,23	
1/360000-614000	Instandhaltung von Gebäuden	24	9.573,47	9.573,47	9.573,47		10.000,00	-426,53	
1/360000-631000	Telefongebühren	24	300,00	300,00	300,00		300,00		
1/360000-670000	Versicherungen	24	2.455,58	2.455,58	2.455,58		2.600,00	-144,42	
1/360000-700000	Miete	24	20.765,04	20.765,04	20.765,04		20.800,00	-34,96	
1/360000-710000	Transferzahlungen an Gemeinden etc. Steuern und Abgaben (Betriebsk.)	24	1.522,46	1.522,46	1.522,46		2.000,00	-477,54	
1/360000-728000	Entgelte f. sonstige Leistungen	24	1.275,80	1.457,64	2.733,44	2.695,64	37,80	1.800,00	-342,36
1/360000-728100	Liftkosten	24		522,09	522,09	522,09		600,00	-77,91
	360		1.275,80	43.023,74	44.299,54	44.261,74	37,80	46.500,00	-3.476,26
362	Ersatzbezeichnung Unterabschnitt								
362000	Denkmalpflege								
1/362000-619000	Instandhaltung von Denkmälern	24					100,00	-100,00	
1/362000-729000	Erhaltung von Ehrengräbern	24		244,19	244,19	244,19		500,00	-255,81
	362		0,00	244,19	244,19	244,19	0,00	600,00	-355,81
363	Ersatzbezeichnung Unterabschnitt								
363000	Erhaltung und Ortsbildpflege								

Einnahmen		RQ	Anf. Rest	Anordnungssoll	Gesamtsoll	Ist	Schl. Rest	VA+NVA	Soll - VA
363	Ersatzbezeichnung Unterabschnitt		0,00	0,00	0,00	0,00	0,00	0,00	0,00
36	Heimatpflege		0,00	0,00	0,00	0,00	0,00	0,00	0,00
38	Sonstige Kulturpflege								
381	Ersatzbezeichnung Unterabschnitt								
381000	Maßnahmen der Kulturpflege								
2/381000+824000	Einnahmen aus Vermietung u. Verpach. Gemeindesaal, Festsaal etc.	14		1.287,70	1.287,70	1.287,70		2.700,00	-1.412,30
2/381000+829500	Sonstige Einnahmen Veranstaltungen	18						200,00	-200,00
2/381000+829600	Schloßfestival	18		6.829,04	6.829,04	6.829,04		10.000,00	-3.170,96
381000	Maßnahmen der Kulturpflege		0,00	8.116,74	8.116,74	8.116,74	0,00	12.900,00	-4.783,26
381100	Maßnahmen der Kulturpflege Zöchling-Trakt								

**Rechnungsabschluss 2014
Ordentlicher Haushalt**

Ausgaben	RQ	Anf. Rest	Anordnungssoll	Gesamtsoll	Ist	Schl. Rest	VA+NVA	Soll - VA
1/363000-728000 Ortsbildpflege	24		4.375,00	4.375,00	4.375,00		4.100,00	275,00
1/363000-728100 Diverse Instandhaltungen Allgemeine Parkanlagen	24	8.228,11	8.497,84	16.725,95	16.450,57	275,38	7.000,00	1.497,84
1/363000-728200 Öffentliches Gut Rabatte	24	13,07	1.005,08	1.018,15	992,01	26,14	1.000,00	5,08
1/363000-728300 Öffentliche Gebäude	24	270,72	1.874,14	2.144,86	2.055,22	89,64	4.500,00	-2.625,86
1/363000-728500 Entgelte f. sonstige Leistungen (Sanierung Vandalenakte)	24		3.643,57	3.643,57	3.643,57		2.000,00	1.643,57
363 Ersatzbezeichnung Unterabschnitt		8.511,90	19.395,63	27.907,53	27.516,37	391,16	18.600,00	795,63
36 Heimatpflege		9.787,70	62.663,56	72.451,26	72.022,30	428,96	65.700,00	-3.036,44
38 Sonstige Kulturpflege								
381 Ersatzbezeichnung Unterabschnitt								
381000 Maßnahmen der Kulturpflege								
1/381000-454000 Reinigungsmittel - Gemeindesaal	23		107,71	107,71	107,71		400,00	-292,29
1/381000-510000 Geldbezüge der Vertragsbediensteten der Verwaltung	20		22.417,85	22.417,85	22.417,85		22.800,00	-382,15
1/381000-511000 Geldbezüge der Vertragsbediensteten in handwerklicher Verwendung	20		1.165,40	1.165,40	1.165,40		1.400,00	-234,60
1/381000-564000 Entschädigung für Nebentätigkeit	20						100,00	-100,00
1/381000-565000 Mehrleistungsentschädigungen	20		13,60	13,60	13,60		100,00	-86,40
1/381000-566000 Dienstjubiläum	20		3.020,70	3.020,70	3.020,70		3.100,00	-79,30
1/381000-569000 Sonstige Nebengebühren	20		152,98	152,98	152,98		400,00	-247,02
1/381000-580000 Dienstgeberbeiträge	20		1.191,09	1.191,09	1.191,09		1.400,00	-208,91
1/381000-581000 Sonstige Dienstgeberbeiträge zur sozialen Sicherheit	20		4.995,40	4.995,40	4.995,40		5.500,00	-504,60
1/381000-582100 Mitarbeitervorsorgebeitrag	20		17,03	17,03	17,03		100,00	-82,97
1/381000-600000 Strom - Gemeindesaal	24		1.591,86	1.591,86	1.591,86		2.100,00	-508,14
1/381000-601000 Gas Gemeindesaal	24		5.254,93	5.254,93	5.254,93		9.200,00	-3.945,07
1/381000-670000 Versicherungen	24		183,11	183,11	183,11		300,00	-116,89
1/381000-700000 Miete Halle	24		48.906,36	48.906,36	48.906,36		48.900,00	6,36
1/381000-700500 Betriebskosten - Gemeindesaal	24		10.162,46	10.162,46	10.162,46		10.200,00	-37,54
1/381000-723100 Repräsentationsausgaben Verhandlungen+Sitzungen	24		100,00	100,00	100,00		100,00	
1/381000-728000 Entgelte f. sonstige Leistungen (Veranstaltungshalle)	24	456,82	4.466,28	4.923,10	4.885,30	37,80	4.500,00	-33,72
1/381000-728100 Entgelte f. sonstige Leistungen Gemeindesaal	24	1.122,50	1.550,90	2.673,40	2.673,40		1.500,00	50,90
1/381000-728500 Entgelte f. sonstige Leistungen Sicherheitscheck - Gemeindesaal	24	37,80	700,09	737,89	700,09	37,80	1.000,00	-299,91
1/381000-729140 Ferienspiel	24		521,60	521,60	521,60		600,00	-78,40
1/381000-729160 Kottlingbrunner Radtag	24		220,40	220,40	220,40		1.000,00	-779,60
1/381000-729240 Genussmeile	24		1.524,15	1.524,15	1.524,15		1.600,00	-75,85
1/381000-729400 Veranstaltungen	24		9.625,61	9.625,61	9.158,12	467,49	11.100,00	-1.474,39
1/381000-729600 Schloßfestival (900 Jahre)	24		74.036,02	74.036,02	74.036,02		72.900,00	1.136,02
1/381000-729900 Adventmarkt	24	7.638,11	34.321,08	41.959,19	41.959,19		22.000,00	12.321,08
381000 Maßnahmen der Kulturpflege			226.246,61	235.501,84	234.958,75	543,09	222.300,00	3.946,61
381100 Maßnahmen der Kulturpflege Zöchling-Trakt								

**Rechnungsabschluss 2014
Ordentlicher Haushalt**

Einnahmen		RQ	Anf. Rest	Anordnungssoll	Gesamtsoll	Ist	Schl. Rest	VA+NVA	Soll - VA
2/381100+824000	Einnahmen aus Vermietung u. Verpach. Zöchling-Trakt	14		3.030,00	3.030,00	3.030,00		3.000,00	30,00
2/381100+827000	Personalkostenersätze Reinigungspauschale	18		220,00	220,00	220,00		300,00	-80,00
381100 Maßnahmen der Kulturpflege Zöchling-Trakt			0,00	3.250,00	3.250,00	3.250,00	0,00	3.300,00	-50,00
381200	Maßnahmen der Kulturpflege Kulturszene								
381200 Maßnahmen der Kulturpflege Kulturszene			0,00	0,00	0,00	0,00	0,00	0,00	0,00
381400	Maßnahmen der Kulturpflege WC-Erdgeschoß								
381400 Maßnahmen der Kulturpflege WC-Erdgeschoß			0,00	0,00	0,00	0,00	0,00	0,00	0,00
381500	Maßnahmen der Kulturpflege								

**Rechnungsabschluss 2014
Ordentlicher Haushalt**

Marktgemeinde Kottingbrunn

DVR-Nr. 02149

Ausgaben	RQ	Anf. Rest	Anordnungssoll	Gesamtsoll	Ist	Schl. Rest	VA+NVA	Soll - VA
1/381100-043200 Betriebsausstattung	41		2.228,51	2.228,51		2.228,51	3.000,00	-771,49
1/381100-454000 Reinigungsmittel Zöchling-Trakt	23		1.299,55	1.299,55	1.299,55		1.300,00	-0,45
1/381100-511000 Geldbezüge der Vertragsbediensteten in handwerklicher Verwendung Zö.Tr.	20		1.722,13	1.722,13	1.722,13		1.800,00	-77,87
1/381100-560000 Reisegebühren KM-Geld, Abgeltung Fahrtkosten	20		0,16	0,16	0,16			0,16
1/381100-564000 Entschädigung für Nebentätigkeit	20						100,00	-100,00
1/381100-565000 Mehrleistungsentschädigungen Zöchling-Trakt	20		13,60	13,60	13,60		100,00	-86,40
1/381100-569000 Sonstige Nebengebühren Zöchling-Trakt	20		78,20	78,20	78,20		100,00	-21,80
1/381100-580000 Dienstgeberbeiträge Zöchling-Trakt	20		81,55	81,55	81,55		100,00	-18,45
1/381100-581000 Sonstige Dienstgeberbeiträge zur sozialen Sicherheit	20		354,96	354,96	354,96		600,00	-245,04
1/381100-582100 Mitarbeitervorsorgebeitrag Zöchling-Trakt	20		17,03	17,03	17,03		100,00	-82,97
1/381100-600000 Strom Zöchling-Trakt	24		5.038,85	5.038,85	5.038,85		7.900,00	-2.861,15
1/381100-601000 Gas Zöchling-Trakt	24		6.414,83	6.414,83	6.414,83		10.800,00	-4.385,17
1/381100-670000 Versicherungen Zöchling-Trakt	24		932,83	932,83	932,83		1.100,00	-167,17
1/381100-700000 Miete Zöchling-Trakt	24		37.851,24	37.851,24	37.851,24		37.900,00	-48,76
1/381100-710000 Transferzahlungen an Gemeinden etc. Steuern und Abgaben Zöchling-Trakt	24		2.008,16	2.008,16	2.008,16		2.300,00	-291,84
1/381100-728000 Entgelte f. sonstige Leistungen Zöchling-Trakt	24	199,07	3.814,21	4.013,28	3.975,48	37,80	4.200,00	-385,79
381100 Maßnahmen der Kulturpflege Zöchling-Trakt			61.855,81	62.054,88	59.788,57	2.266,31	71.400,00	-9.544,19
381200 Maßnahmen der Kulturpflege Kulturszene								
1/381200-759100 Unterstützung Kulturszene	27		5.100,00	5.100,00	5.100,00		5.100,00	
1/381200-759400 Förderung Kulturszene	27		24.550,00	24.550,00	24.550,00		24.700,00	-150,00
381200 Maßnahmen der Kulturpflege Kulturszene			29.650,00	29.650,00	29.650,00	0,00	29.800,00	-150,00
381400 Maßnahmen der Kulturpflege WC-Erdgeschoß								
1/381400-454000 Reinigungsmittel WC-Erdgeschoß	23		70,08	70,08	70,08		100,00	-29,92
1/381400-511000 Geldbezüge der Vertragsbediensteten in handwerklicher Verwendung WC-E.	20		1.484,72	1.484,72	1.484,72		1.700,00	-215,28
1/381400-560000 Reisegebühren KM-Geld, Abgeltung Fahrtkosten	20		0,42	0,42	0,42			0,42
1/381400-565000 Mehrleistungsentschädigungen WC-Erdgeschoß	20						100,00	-100,00
1/381400-569000 Sonstige Nebengebühren WC-Erdgeschoß	20		7,15	7,15	7,15		100,00	-92,85
1/381400-580000 Dienstgeberbeiträge WC-Erdgeschoß	20		67,19	67,19	67,19		100,00	-32,81
1/381400-581000 Sonstige Dienstgeberbeiträge zur sozialen Sicherheit	20		292,50	292,50	292,50		500,00	-207,50
1/381400-600000 Strom WC-Erdgeschoß	24		5,09	5,09	5,09		100,00	-94,91
1/381400-601000 Gas WC-Erdgeschoß	24		170,18	170,18	170,18		300,00	-129,82
1/381400-670000 Versicherungen WC-Erdgeschoß	24		181,26	181,26	181,26		300,00	-118,74
1/381400-700000 Miete WC-Erdgeschoß	24		1.454,88	1.454,88	1.454,88		1.500,00	-45,12
1/381400-710000 Transferzahlungen an Gemeinden etc. Steuern und Abgaben WC-Erdgeschoß	24		129,88	129,88	129,88		300,00	-170,12
1/381400-728000 Entgelte f. sonstige Leistungen WC-Erdgeschoß	24		90,76	90,76	90,76		300,00	-209,24
381400 Maßnahmen der Kulturpflege WC-Erdgeschoß			3.954,11	3.954,11	3.954,11	0,00	5.400,00	-1.445,89
381500 Maßnahmen der Kulturpflege								

Einnahmen	RQ	Anf. Rest	Anordnungssoll	Gesamtsoll	Ist	Schl. Rest	VA+NVA	Soll - VA
381500 Maßnahmen der Kulturpflege		0,00	0,00	0,00	0,00	0,00	0,00	0,00
381 Ersatzbezeichnung Unterabschnitt		0,00	11.366,74	11.366,74	11.366,74	0,00	16.200,00	-4.833,26
38 Sonstige Kulturpflege		0,00	11.366,74	11.366,74	11.366,74	0,00	16.200,00	-4.833,26
3 Kunst, Kultur und Kultus		706,00	186.726,47	187.432,47	186.377,87	1.054,60	188.900,00	-2.173,53

**Rechnungsabschluss 2014
Ordentlicher Haushalt**

Ausgaben		RQ	Anf. Rest	Anordnungssoll	Gesamtsoll	Ist	Schl. Rest	VA+NVA	Soll - VA
1/381500-050000	Sonderanlagen (Stromversorgung Schloßhof)	40	34.824,99	11.553,24	46.378,23	46.378,23		20.000,00	-8.446,76
381500	Maßnahmen der Kulturpflege			11.553,24	46.378,23	46.378,23	0,00	20.000,00	-8.446,76
381	Ersatzbezeichnung Unterabschnitt		44.279,29	333.259,77	377.539,06	374.729,66	2.809,40	348.900,00	-15.640,23
38	Sonstige Kulturpflege		44.279,29	333.259,77	377.539,06	374.729,66	2.809,40	348.900,00	-15.640,23
3	Kunst, Kultur und Kultus		54.532,46	667.560,94	722.093,40	718.817,24	3.276,16	701.500,00	-33.939,06

Einnahmen		RQ	Anf. Rest	Anordnungssoll	Gesamtsoll	Ist	Schl. Rest	VA+NVA	Soll - VA
4 Soziale Wohlfahrt und Wohnbauförderung									
41	Allgemeine öffentliche Wohlfahrt								
419	Ersatzbezeichnung Unterabschnitt								
419000	Sonstige Einrichtungen und Maßnahmen								
	419 Ersatzbezeichnung Unterabschnitt		0,00	0,00	0,00	0,00	0,00	0,00	0,00
	41 Allgemeine öffentliche Wohlfahrt		0,00	0,00	0,00	0,00	0,00	0,00	0,00
42	Freie Wohlfahrt								
429	Ersatzbezeichnung Unterabschnitt								
429000	Sonstige Einrichtungen und Maßnahmen								
2/429000+256000	Bezugsvorschußrückzahlungen (div.)	53		350,00	350,00	350,00		400,00	-50,00
2/429000+298000	Entnahmen aus Rücklagen	51		2.480,00	2.480,00	2.480,00			2.480,00
2/429000+829200	Spendeneinnahmen	18		620,00	620,00	620,00		500,00	120,00
	429 Ersatzbezeichnung Unterabschnitt		0,00	3.450,00	3.450,00	3.450,00	0,00	900,00	2.550,00
	42 Freie Wohlfahrt		0,00	3.450,00	3.450,00	3.450,00	0,00	900,00	2.550,00
43	Jugendwohlfahrt								
439	Ersatzbezeichnung Unterabschnitt								
439000	Sonstige Einrichtungen und Maßnahmen								
2/439000+824000	Einnahmen aus Vermietung u. Verpach. Hort	14		6.883,20	6.883,20	6.883,20		7.000,00	-116,80
2/439000+861200	Lfd. Transferzhlg. von Ländern usw. Zuschüsse von NÖ.L.Reg.	15		1.499,62	1.499,62	1.499,62		1.500,00	-0,38

**Rechnungsabschluss 2014
Ordentlicher Haushalt**

Marktgemeinde Kottingbrunn

DVR-Nr: 02149

Ausgaben	RQ	Anf. Rest	Anordnungssoll	Gesamtsoll	Ist	Schl. Rest	VA+NVA	Soll - VA
4 Soziale Wohlfahrt und Wohnbauförderung								
41	Allgemeine öffentliche Wohlfahrt							
419	Ersatzbezeichnung Unterabschnitt							
419000	Sonstige Einrichtungen und Maßnahmen							
1/419000-751000			51.596,92	51.596,92	51.596,92		49.100,00	2.496,92
1/419000-751100			966.767,89	966.767,89	966.767,89		971.300,00	-4.532,11
419	Ersatzbezeichnung Unterabschnitt	0,00	1.018.364,81	1.018.364,81	1.018.364,81	0,00	1.020.400,00	-2.035,19
41	Allgemeine öffentliche Wohlfahrt	0,00	1.018.364,81	1.018.364,81	1.018.364,81	0,00	1.020.400,00	-2.035,19
42	Freie Wohlfahrt							
429	Ersatzbezeichnung Unterabschnitt							
429000	Sonstige Einrichtungen und Maßnahmen							
1/429000-298000			370,00	370,00	370,00		800,00	-430,00
1/429000-600000			479,64	479,64	479,64		600,00	-120,36
1/429000-700000			7.477,20	7.477,20	7.477,20		7.500,00	-22,80
1/429000-728000			3.100,00	3.100,00	3.100,00		200,00	2.900,00
1/429000-759100			24.458,46	24.458,46	24.458,46		26.200,00	-1.741,54
1/429000-759200			4.039,00	4.039,00	4.039,00		1.500,00	2.539,00
1/429000-768000			17.600,00	17.600,00	17.600,00		20.000,00	-2.400,00
1/429000-768100			164,40	164,40	164,40		200,00	-35,60
1/429000-768400			957,50	957,50	957,50		1.000,00	-42,50
1/429000-768500			3.244,00	3.244,00	3.075,00	169,00	4.000,00	-756,00
429	Ersatzbezeichnung Unterabschnitt	0,00	61.890,20	61.890,20	61.721,20	169,00	62.000,00	-109,80
42	Freie Wohlfahrt	0,00	61.890,20	61.890,20	61.721,20	169,00	62.000,00	-109,80
43	Jugendwohlfahrt							
439	Ersatzbezeichnung Unterabschnitt							
439000	Sonstige Einrichtungen und Maßnahmen							
1/439000-346150			5.760,00	5.760,00	5.760,00		5.800,00	-40,00
1/439000-454000			44,01	44,01	44,01		200,00	-155,99
1/439000-511000			582,43	582,43	582,43		700,00	-117,57
1/439000-565000			6,80	6,80	6,80		100,00	-93,20
1/439000-569000			37,74	37,74	37,74		100,00	-62,26
1/439000-580000			28,38	28,38	28,38		100,00	-71,62
1/439000-581000			122,68	122,68	122,68		300,00	-177,32
1/439000-582100			8,36	8,36	8,36		100,00	-91,64
1/439000-600000			355,14	355,14	355,14		500,00	-144,86
1/439000-601000			1.047,23	1.047,23	1.047,23		2.300,00	-1.252,77

Einnahmen		RQ	Anf. Rest	Anordnungssoll	Gesamtsoll	Ist	Schl. Rest	VA+NVA	Soll - VA
439	Ersatzbezeichnung Unterabschnitt		0,00	8.382,82	8.382,82	8.382,82	0,00	8.500,00	-117,18
43	Jugendwohlfahrt		0,00	8.382,82	8.382,82	8.382,82	0,00	8.500,00	-117,18
46	Familienpolitische Maßnahmen								
469	Ersatzbezeichnung Unterabschnitt								
469000	Sonstige Maßnahmen								
469	Ersatzbezeichnung Unterabschnitt		0,00	0,00	0,00	0,00	0,00	0,00	0,00
46	Familienpolitische Maßnahmen		0,00	0,00	0,00	0,00	0,00	0,00	0,00
4	Soziale Wohlfahrt und Wohnbauförderung		0,00	11.832,82	11.832,82	11.832,82	0,00	9.400,00	2.432,82

**Rechnungsabschluss 2014
Ordentlicher Haushalt**

Ausgaben		RQ	Anf. Rest	Anordnungssoll	Gesamtsoll	Ist	Schl. Rest	VA+NVA	Soll - VA
1/439000-614000	Instandhaltung von Gebäuden	24	37,80	548,31	586,11	548,31	37,80	1.000,00	-451,69
1/439000-618000	Instandhaltung der Einrichtung	24						300,00	-300,00
1/439000-650140	Kreditzinsen PSK	25		157,78	157,78	157,78		200,00	-42,22
1/439000-728180	Betriebskosten+Miete Jugendzentrum	24		10.379,68	10.379,68	10.379,68		10.400,00	-20,32
1/439000-728190	Entgelte f. sonstige Leistungen Mobile Jugendarbeit	24		13.259,95	13.259,95	13.259,95		13.300,00	-40,05
1/439000-728210	Entgelte f. sonstige Leistungen Schulstarhilfe	24		7.020,00	7.020,00	7.020,00		6.500,00	520,00
1/439000-728270	Entgelte f. sonstige Leistungen Gemeindegusschuss Personalaufwand	24		18.718,09	18.718,09	18.718,09		18.700,00	18,09
1/439000-751000	Jugendwohlfahrtsumlage	26		113.627,84	113.627,84	113.627,84		114.200,00	-572,16
1/439000-757300	Hortbeitrag (Volksschule)	27		25.908,00	25.908,00	25.908,00		26.500,00	-592,00
1/439000-768200	Tagesbetreuungseinrichtungen (Tagesm.-Ki. unt.2,5 J./Kinderkr.)	27		1.830,00	1.830,00	1.830,00		2.500,00	-670,00
439	Ersatzbezeichnung Unterabschnitt		37,80	199.442,42	199.480,22	199.442,42	37,80	203.800,00	-4.357,58
43	Jugendwohlfahrt		37,80	199.442,42	199.480,22	199.442,42	37,80	203.800,00	-4.357,58
46	Familienpolitische Maßnahmen								
469	Ersatzbezeichnung Unterabschnitt								
469000	Sonstige Maßnahmen								
1/469000-403000	Geburtenaktion	23		4.947,86	4.947,86	4.947,86		5.000,00	-52,14
469	Ersatzbezeichnung Unterabschnitt		0,00	4.947,86	4.947,86	4.947,86	0,00	5.000,00	-52,14
46	Familienpolitische Maßnahmen		0,00	4.947,86	4.947,86	4.947,86	0,00	5.000,00	-52,14
4	Soziale Wohlfahrt und Wohnbauförderung		37,80	1.284.645,29	1.284.683,09	1.284.476,29	206,80	1.291.200,00	-6.554,71

Einnahmen		RQ	Anf. Rest	Anordnungssoll	Gesamtsoll	Ist	Schl. Rest	VA+NVA	Soll - VA
5 Gesundheit									
51	Gesundheitsdienst								
510	Ersatzbezeichnung Unterabschnitt								
510000	Medizinische Bereichsversorgung								
	510 Ersatzbezeichnung Unterabschnitt		0,00	0,00	0,00	0,00	0,00	0,00	0,00
511	Ersatzbezeichnung Unterabschnitt								
511000	Familienberatung								
	511 Ersatzbezeichnung Unterabschnitt		0,00	0,00	0,00	0,00	0,00	0,00	0,00
512	Ersatzbezeichnung Unterabschnitt								
512000	sonstige medizinische Beratung und Betreuung								
2/512000+817600	Kostenersätze f.sonstige Leistungen Impfstoffe	13		17,67	17,67	17,67		200,00	-182,33
	512000 sonstige medizinische Beratung und Betreuung		0,00	17,67	17,67	17,67	0,00	200,00	-182,33
512100	Sonstige medizinische Beratung und Betreuung								
	512100 Sonstige medizinische Beratung und Betreuung		0,00	0,00	0,00	0,00	0,00	0,00	0,00
	512 Ersatzbezeichnung Unterabschnitt		0,00	17,67	17,67	17,67	0,00	200,00	-182,33
	51 Gesundheitsdienst		0,00	17,67	17,67	17,67	0,00	200,00	-182,33
52	Umweltschutz								
520	Ersatzbezeichnung Unterabschnitt								
520000	Umweltschutz								
2/520000+829160	sonstige Einnahmen	18						100,00	-100,00
	520 Ersatzbezeichnung Unterabschnitt		0,00	0,00	0,00	0,00	0,00	100,00	-100,00

**Rechnungsabschluss 2014
Ordentlicher Haushalt**

Ausgaben	RQ	Anf. Rest	Anordnungssofi	Gesamtsofi	Ist	Schl. Rest	VA+NVA	Soll - VA
5 Gesundheit								
51 Gesundheitsdienst								
510 Ersatzbezeichnung Unterabschnitt								
510000 Medizinische Bereichsversorgung								
1/510000-560000 Reisegebühren KM-Geld, Abgeltung Fahrtkosten	20		420,00	420,00	390,00	30,00	500,00	-80,00
1/510000-564000 Totenbeschaugebühren	20		840,00	840,00	780,00	60,00	800,00	40,00
1/510000-729000 Sonstige Ausgaben	24						500,00	-500,00
1/510000-751200 Kosten gemeindeärztlicher Dienst	26		24.215,91	24.215,91	24.215,91		25.000,00	-784,09
510 Ersatzbezeichnung Unterabschnitt		0,00	25.475,91	25.475,91	25.385,91	90,00	26.800,00	-1.324,09
511 Ersatzbezeichnung Unterabschnitt								
511000 Familienberatung								
1/511000-728600 Entgelte f. sonstige Leistungen Stillberatung + Mutterberatung	24	1.443,75	1.171,88	2.615,63	2.615,63		1.400,00	-228,12
1/511000-728700 Entgelte f. sonstige Leistungen Altenbetreuung	24		8.160,72	8.160,72	8.160,72		13.000,00	-4.839,28
511 Ersatzbezeichnung Unterabschnitt		1.443,75	9.332,60	10.776,35	10.776,35	0,00	14.400,00	-5.067,40
512 Ersatzbezeichnung Unterabschnitt								
512000 sonstige medizinische Beratung und Betreuung								
1/512000-458000 Impfungen	23		244,90	244,90	244,90		500,00	-255,10
1/512000-458100 Gesundheitsprävention	23						200,00	-200,00
1/512000-728170 Entgelte f. sonstige Leistungen arb.med.Betr.	24		3.930,60	3.930,60	3.930,60		4.500,00	-569,40
512000 sonstige medizinische Beratung und Betreuung			4.175,50	4.175,50	4.175,50	0,00	5.200,00	-1.024,50
512100 Sonstige medizinische Beratung und Betreuung								
1/512100-728150 Entgelte f. sonstige Leistungen Blutspendeaktion	24		294,10	294,10	294,10		500,00	-205,90
512100 Sonstige medizinische Beratung und Betreuung			294,10	294,10	294,10	0,00	500,00	-205,90
512 Ersatzbezeichnung Unterabschnitt		0,00	4.469,60	4.469,60	4.469,60	0,00	5.700,00	-1.230,40
51 Gesundheitsdienst		1.443,75	39.278,11	40.721,86	40.631,86	90,00	46.900,00	-7.621,89
52 Umweltschutz								
520 Ersatzbezeichnung Unterabschnitt								
520000 Umweltschutz								
520 Ersatzbezeichnung Unterabschnitt		0,00	0,00	0,00	0,00	0,00	0,00	0,00

**Rechnungsabschluss 2014
Ordentlicher Haushalt**

Marktgemeinde Kottingbrunn

DVR-Nr: 02149

Einnahmen		RQ	Anf. Rest	Anordnungssoll	Gesamtsoll	Ist	Schl. Rest	VA+NVA	Soll - VA
528	Ersatzbezeichnung Unterabschnitt								
528000	Tierkörperbeseitigung								
2/528000+829140	Sonstige Einnahmen Tierkörperverwertung	18		1.500,00	1.500,00	1.500,00		1.500,00	
528	Ersatzbezeichnung Unterabschnitt		0,00	1.500,00	1.500,00	1.500,00	0,00	1.500,00	0,00
529	Ersatzbezeichnung Unterabschnitt								
529000	Sonstige Einrichtungen und Maßnahmen								
2/529000+829500	Sonstige Einnahmen (Kosteners.f.Miniermottenspritzung)	18		233,25	233,25	233,25		500,00	-266,75
529	Ersatzbezeichnung Unterabschnitt		0,00	233,25	233,25	233,25	0,00	500,00	-266,75
52	Umweltschutz		0,00	1.733,25	1.733,25	1.733,25	0,00	2.100,00	-366,75
53	Rettungs- und Warndienste								
530	Ersatzbezeichnung Unterabschnitt								
530000	Rettungsdienste								
530	Ersatzbezeichnung Unterabschnitt		0,00	0,00	0,00	0,00	0,00	0,00	0,00
53	Rettungs- und Warndienste		0,00	0,00	0,00	0,00	0,00	0,00	0,00
56	Krankenanstalten, Betriebsabgangsdeckg.								
562	Ersatzbezeichnung Unterabschnitt								
562000	Sprengelbeiträge								
562	Ersatzbezeichnung Unterabschnitt		0,00	0,00	0,00	0,00	0,00	0,00	0,00
56	Krankenanstalten, Betriebsabgangsdeckg.		0,00	0,00	0,00	0,00	0,00	0,00	0,00
5	Gesundheit		0,00	1.750,92	1.750,92	1.750,92	0,00	2.300,00	-549,08

**Rechnungsabschluss 2014
Ordentlicher Haushalt**

Ausgaben		RQ	Anf. Rest	Anordnungssoll	Gesamtsoll	Ist	Schl. Rest	VA+NVA	Soll - VA
528	Ersatzbezeichnung Unterabschnitt								
528000	Tierkörperbeseitigung								
1/528000-757000	Beitrag Tierschutzverein	27		100,00	100,00	100,00		100,00	
528	Ersatzbezeichnung Unterabschnitt		0,00	100,00	100,00	100,00	0,00	100,00	0,00
529	Ersatzbezeichnung Unterabschnitt								
529000	Sonstige Einrichtungen und Maßnahmen								
1/529000-728000	Schädlingsbekämpfung Rattenvertilgung	24		4.024,60	4.024,60	4.024,60		4.100,00	-75,40
1/529000-728100	Sonstige Ausgaben	24		1.885,12	1.885,12	1.885,12		2.000,00	-114,88
1/529000-728110	Schädlingsbekämpfung (Miniermotte)	24		9.303,57	9.303,57	9.303,57		9.400,00	-96,43
1/529000-728230	Sonstige Ausgaben Wärmepumpen und Photovoltaikanlagen	24		8.400,00	8.400,00	8.400,00		7.000,00	1.400,00
529	Ersatzbezeichnung Unterabschnitt		0,00	23.613,29	23.613,29	23.613,29	0,00	22.500,00	1.113,29
52	Umweltschutz		0,00	23.713,29	23.713,29	23.713,29	0,00	22.600,00	1.113,29
53	Rettungs- und Warndienste								
530	Ersatzbezeichnung Unterabschnitt								
530000	Rettungsdienste								
1/530000-757000	Beitrag an Rotes Kreuz	27		32.906,25	32.906,25	32.906,25		33.500,00	-593,75
530	Ersatzbezeichnung Unterabschnitt		0,00	32.906,25	32.906,25	32.906,25	0,00	33.500,00	-593,75
53	Rettungs- und Warndienste		0,00	32.906,25	32.906,25	32.906,25	0,00	33.500,00	-593,75
56	Krankenanstalten, Betriebsabgangsdeckg.								
562	Ersatzbezeichnung Unterabschnitt								
562000	Sprengelbeiträge								
1/562000-752000	NÖKAS - Umlage	26		1.615.540,59	1.615.540,59	1.615.540,59		1.619.600,00	-4.059,41
562	Ersatzbezeichnung Unterabschnitt		0,00	1.615.540,59	1.615.540,59	1.615.540,59	0,00	1.619.600,00	-4.059,41
56	Krankenanstalten, Betriebsabgangsdeckg.		0,00	1.615.540,59	1.615.540,59	1.615.540,59	0,00	1.619.600,00	-4.059,41
5	Gesundheit		1.443,75	1.711.438,24	1.712.881,99	1.712.791,99	90,00	1.722.600,00	-11.161,76

Einnahmen		RQ	Anf. Rest	Anordnungssoll	Gesamtsoll	Ist	Schl. Rest	VA+NVA	Soll - VA
6 Straßen- und Wasserbau Verkehr									
61	Straßenbau								
612	Ersatzbezeichnung Unterabschnitt								
612000	Gemeindestraßen								
2/612000+803000	Verkauf von Hausnummern tafeln	18		113,40	113,40	113,40		500,00	-386,60
2/612000+827000	Personalkostenersätze	18						800,00	-800,00
612 Ersatzbezeichnung Unterabschnitt			0,00	113,40	113,40	113,40	0,00	1.300,00	-1.186,60
616	Ersatzbezeichnung Unterabschnitt								
616000	Sonstige Straßen und Wege Radweg								
616 Ersatzbezeichnung Unterabschnitt			0,00	0,00	0,00	0,00	0,00	0,00	0,00
61 Straßenbau			0,00	113,40	113,40	113,40	0,00	1.300,00	-1.186,60

**Rechnungsabschluss 2014
Ordentlicher Haushalt**

Ausgaben		RQ	Anf. Rest	Anordnungssoll	Gesamtsoll	Ist	Schl. Rest	VA+NVA	Soll - VA
6 Straßen- und Wasserbau Verkehr									
61	Straßenbau								
612	Ersatzbezeichnung Unterabschnitt								
612000	Gemeindestraßen								
1/612000-002000	Straßenbauten - Bodenmarkierungen	40		18.905,03	18.905,03	18.905,03		24.000,00	-5.094,97
1/612000-010100	Buswartehäuschen	40		992,76	992,76	992,76		2.000,00	-1.007,24
1/612000-030000	Werkzeuge und sonstige Erzeugungshilfsmittel	41		87,17	87,17	87,17		100,00	-12,83
1/612000-040100	Ankauf von Fahrzeugen und Maschinen	41	738,60	12.726,79	13.465,39	13.465,39		25.000,00	-12.273,21
1/612000-346100	Tilgung Darlehen Bank Austria	65		122.244,22	122.244,22	122.244,22		122.300,00	-55,78
1/612000-400000	Geringwertige Wirtschaftsgüter	23		499,65	499,65	392,95	106,70	500,00	-0,35
1/612000-400100	Sicherheitsausrüstung	23	463,87	1.139,76	1.603,63	1.603,63		2.000,00	-860,24
1/612000-403000	Hausnummer tafeln	23		97,20	97,20	97,20		300,00	-202,80
1/612000-452000	Treibstoffe Fahrzeuge und Maschinen	23	547,18	7.806,99	8.354,17	8.354,17		13.000,00	-5.193,01
1/612000-511000	Geldbezüge der Vertragsbediensteten in handwerklicher Verwendung	20		63.559,98	63.559,98	63.559,98		65.000,00	-1.440,02
1/612000-565000	Mehrleistungsentschädigungen	20		4.021,50	4.021,50	4.021,50		6.100,00	-2.078,50
1/612000-569000	Sonstige Nebengebühren	20		1.026,31	1.026,31	1.026,31		1.000,00	26,31
1/612000-580000	Dienstgeberbeiträge	20		2.417,14	2.417,14	2.417,14		3.100,00	-682,86
1/612000-581000	Sonstige Dienstgeberbeiträge zur sozialen Sicherheit	20		13.941,45	13.941,45	13.941,45		15.400,00	-1.458,55
1/612000-582100	Mitarbeitervorsorgebeitrag	20		627,93	627,93	627,93		800,00	-172,07
1/612000-611000	Instandhaltung der Gemeinde- straßen und -brücken	24		62.559,97	62.559,97	44.942,24	17.617,73	80.000,00	-17.440,03
1/612000-619300	Instandhaltung von Sonderanlagen (Verkehrssampeln)	24		1.071,11	1.071,11	1.071,11		2.500,00	-1.428,89
1/612000-650100	Kreditzinsen Bank Austria/Straßenbau	25		1.722,70	1.722,70	1.722,70		1.700,00	22,70
1/612000-670000	Versicherungen	24		5.875,16	5.875,16	5.875,16		6.000,00	-124,84
1/612000-728100	Winterdienst	24	1.465,79	25.215,27	26.681,06	20.855,36	5.825,70	40.400,00	-15.184,73
1/612000-757400	Schulung der Bediensteten	27						100,00	-100,00
612	Ersatzbezeichnung Unterabschnitt		3.215,44	346.538,09	349.753,53	326.203,40	23.550,13	411.300,00	-64.761,91
616	Ersatzbezeichnung Unterabschnitt								
616000	Sonstige Straßen und Wege Radweg								
1/616000-611300	Instandhaltung Radweg	24		288,09	288,09	288,09			288,09
616	Ersatzbezeichnung Unterabschnitt		0,00	288,09	288,09	288,09	0,00	0,00	288,09
61	Straßenbau		3.215,44	346.826,18	350.041,62	326.491,49	23.550,13	411.300,00	-64.473,82

Einnahmen		RQ	Anf. Rest	Anordnungssoll	Gesamtsoll	Ist	Schl. Rest	VA+NVA	Soll - VA
63	Schutzwasserbau								
631	Ersatzbezeichnung Unterabschnitt								
631000	Konkurrenzwässer								
	631 Ersatzbezeichnung Unterabschnitt		0,00	0,00	0,00	0,00	0,00	0,00	0,00
	63 Schutzwasserbau		0,00	0,00	0,00	0,00	0,00	0,00	0,00
64	Straßenverkehr								
640	Ersatzbezeichnung Unterabschnitt								
640000	Einrichtungen und Maßnahmen nach der Straßenverkehrsordnung								
2/640000+868000	Gemeindestraßenstraßen	16		21.105,00	21.105,00	21.105,00		26.000,00	-4.895,00
	640 Ersatzbezeichnung Unterabschnitt		0,00	21.105,00	21.105,00	21.105,00	0,00	26.000,00	-4.895,00
	64 Straßenverkehr		0,00	21.105,00	21.105,00	21.105,00	0,00	26.000,00	-4.895,00
69	Ersatzbezeichnung Abschnitt								
690	Ersatzbezeichnung Unterabschnitt								
690000	Verkehr, Sonstiges								
	690 Ersatzbezeichnung Unterabschnitt		0,00	0,00	0,00	0,00	0,00	0,00	0,00
	69 Ersatzbezeichnung Abschnitt		0,00	0,00	0,00	0,00	0,00	0,00	0,00
	6 Straßen- und Wasserbau Verkehr		0,00	21.218,40	21.218,40	21.218,40	0,00	27.300,00	-6.081,60

**Rechnungsabschluss 2014
Ordentlicher Haushalt**

Ausgaben		RQ	Anf. Rest	Anordnungssoll	Gesamtsohl	Ist	Schl. Rest	VA+NVA	Soll - VA
63	Schutzwasserbau								
631	Ersatzbezeichnung Unterabschnitt								
631000	Konkurrenzgewässer								
1/631000-752000	Beiträge an Wasserverbände	26	6.071,91	3.934,28	10.006,19	10.006,19		4.100,00	-165,72
	631 Ersatzbezeichnung Unterabschnitt		6.071,91	3.934,28	10.006,19	10.006,19	0,00	4.100,00	-165,72
	63 Schutzwasserbau		6.071,91	3.934,28	10.006,19	10.006,19	0,00	4.100,00	-165,72
64	Straßenverkehr								
640	Ersatzbezeichnung Unterabschnitt								
640000	Einrichtungen und Maßnahmen nach der Straßenverkehrsordnung								
1/640000-050000	Sonderanlagen Ankauf Verkehrszeichen-u.Spiegeln	40	3.043,20	6.688,95	9.732,15	9.732,15		7.100,00	-411,05
1/640000-619000	Instandhaltung der Straßen- verkehrszeichen und -spiegel	24		789,40	789,40	789,40		1.000,00	-210,60
	640 Ersatzbezeichnung Unterabschnitt		3.043,20	7.478,35	10.521,55	10.521,55	0,00	8.100,00	-621,65
	64 Straßenverkehr		3.043,20	7.478,35	10.521,55	10.521,55	0,00	8.100,00	-621,65
69	Ersatzbezeichnung Abschnitt								
690	Ersatzbezeichnung Unterabschnitt								
690000	Verkehr, Sonstiges								
1/690000-728000	Entgelte f. sonstige Leistungen Verkehrsverbund Ost-Region	24		3.526,17	3.526,17	3.526,17		3.600,00	-73,83
	690 Ersatzbezeichnung Unterabschnitt		0,00	3.526,17	3.526,17	3.526,17	0,00	3.600,00	-73,83
	69 Ersatzbezeichnung Abschnitt		0,00	3.526,17	3.526,17	3.526,17	0,00	3.600,00	-73,83
	6 Straßen- und Wasserbau Verkehr		12.330,55	361.764,98	374.095,53	350.545,40	23.550,13	427.100,00	-65.335,02

Einnahmen		RQ	Anf. Rest	Anordnungssoll	Gesamtsoll	Ist	Schl. Rest	VA+NVA	Soll - VA
7 Wirtschaftsförderung									
71	Grundlagenverbesserung Land-u.Forstwirtschaft								
712	Ersatzbezeichnung Unterabschnitt								
712000	Strukturverbesserung								
	712 Ersatzbezeichnung Unterabschnitt		0,00	0,00	0,00	0,00	0,00	0,00	0,00
	71 Grundlagenverbesserung Land-u.Forstwirtschaft		0,00	0,00	0,00	0,00	0,00	0,00	0,00
77	Fremdenverkehrsförderung								
771	Ersatzbezeichnung Unterabschnitt								
771000	Maßnahmen zur Förderung des Fremdenverkehrs								
	771 Ersatzbezeichnung Unterabschnitt		0,00	0,00	0,00	0,00	0,00	0,00	0,00
	77 Fremdenverkehrsförderung		0,00	0,00	0,00	0,00	0,00	0,00	0,00
78	Förderung v. Handel, Gewerbe und Industrie								
782	Ersatzbezeichnung Unterabschnitt								
782000	Wirtschaftspolitische Maßnahmen								
2/782000+875000	Finanzielle Unterstützung Sponsoring "Nextbike"	34						1.500,00	-1.500,00
	782 Ersatzbezeichnung Unterabschnitt		0,00	0,00	0,00	0,00	0,00	1.500,00	-1.500,00
	78 Förderung v. Handel, Gewerbe und Industrie		0,00	0,00	0,00	0,00	0,00	1.500,00	-1.500,00
	7 Wirtschaftsförderung		0,00	0,00	0,00	0,00	0,00	1.500,00	-1.500,00

**Rechnungsabschluss 2014
Ordentlicher Haushalt**

Ausgaben	RQ	Anf. Rest	Anordnungssoll	Gesamtsoll	Ist	Schl. Rest	VA+NVA	Soll - VA
7 Wirtschaftsförderung								
71								
712								
712000								
1/712000-764000								
	27						1.500,00	-1.500,00
712		0,00	0,00	0,00	0,00	0,00	1.500,00	-1.500,00
71		0,00	0,00	0,00	0,00	0,00	1.500,00	-1.500,00
77								
771								
771000								
1/771000-757000								
	27		1.260,00	1.260,00	1.260,00		1.500,00	-240,00
1/771000-757100								
	27						500,00	-500,00
771		0,00	1.260,00	1.260,00	1.260,00	0,00	2.000,00	-740,00
77		0,00	1.260,00	1.260,00	1.260,00	0,00	2.000,00	-740,00
78								
782								
782000								
1/782000-729000								
	24		124.895,19	124.895,19	124.895,19		130.000,00	-5.104,81
782		0,00	124.895,19	124.895,19	124.895,19	0,00	130.000,00	-5.104,81
78		0,00	124.895,19	124.895,19	124.895,19	0,00	130.000,00	-5.104,81
7		0,00	126.155,19	126.155,19	126.155,19	0,00	133.500,00	-7.344,81

Einnahmen		RQ	Anf. Rest	Anordnungssoll	Gesamtsoll	Ist	Schl. Rest	VA+NVA	Soll - VA
8 Dienstleistungen									
81	Öffentliche Einrichtungen								
813	Ersatzbezeichnung Unterabschnitt								
813000	Müllbeseitigung								
2/813000+043000	Verkauf von Müllsäcken	31		1.531,72	1.531,72	1.531,72		2.000,00	-468,28
2/813000+817700	Kostenersätze f.sonstige Leistungen GVA-Zuschuß	13						1.500,00	-1.500,00
2/813000+827000	Personalkostenersätze	18		22,50	22,50	22,50		200,00	-177,50
2/813000+828100	Rückersätze von Ausgaben Abfallbeseitigungsverband	18		68.400,75	68.400,75	68.400,75		35.400,00	33.000,75
2/813000+828300	Rückersätze von Ausgaben Abfallbes.Verb.-Sonderzahlung	18		16.500,00	16.500,00	16.500,00		16.400,00	100,00
2/813000+829170	Sonstige Einnahmen Entsorgungskosten Weiterverrechnung	18		100,00	100,00	100,00		100,00	
	813 Ersatzbezeichnung Unterabschnitt		0,00	86.554,97	86.554,97	86.554,97	0,00	55.600,00	30.954,97
814	Ersatzbezeichnung Unterabschnitt								
814000	Straßenreinigung								
2/814000+298000	Entnahmen aus Rücklagen	51		13.000,00	13.000,00	13.000,00		13.000,00	
2/814000+828000	Rückersätze von Ausgaben	18		515,00	515,00	515,00		600,00	-85,00

**Rechnungsabschluss 2014
Ordentlicher Haushalt**

Ausgaben		RQ	Anf. Rest	Anordnungssoll	Gesamtsoll	Ist	Schl. Rest	VA+NVA	Soll - VA
8 Dienstleistungen									
81	Öffentliche Einrichtungen								
813	Ersatzbezeichnung Unterabschnitt								
813000	Müllbeseitigung								
1/813000-040100	Ankauf von Fahrzeugen und Maschinen	41						1.000,00	-1.000,00
1/813000-043000	Ankauf von Müllsäcken	41		1.565,70	1.565,70	1.565,70		1.700,00	-134,30
1/813000-452000	Treibstoffe Fahrzeuge und Maschinen	23	228,18	1.610,64	1.838,82	1.838,82		2.300,00	-689,36
1/813000-511000	Geldbezüge der Vertragsbediensteten in handwerklicher Verwendung	20		42.373,22	42.373,22	42.373,22		43.500,00	-1.126,78
1/813000-565000	Mehrleistungsentschädigungen	20		2.680,95	2.680,95	2.680,95		4.600,00	-1.919,05
1/813000-569000	Sonstige Nebengebühren	20		684,23	684,23	684,23		700,00	-15,77
1/813000-580000	Dienstgeberbeiträge	20		1.569,53	1.569,53	1.569,53		2.200,00	-630,47
1/813000-581000	Sonstige Dienstgeberbeiträge zur sozialen Sicherheit	20		9.098,87	9.098,87	9.098,87		10.600,00	-1.501,13
1/813000-582100	Mitarbeitervorsorgebeitrag	20		418,65	418,65	418,65		600,00	-181,35
1/813000-600000	Strom Wertstoffzentrum	24		632,35	632,35	632,35		1.000,00	-367,65
1/813000-601000	Gas Wertstoffzentrum	24		2.831,59	2.831,59	2.831,59		4.600,00	-1.768,41
1/813000-619000	Instandhaltung und Wartung der Wertstoffinseln	24	2.640,73	933,92	3.574,65	3.574,65		3.000,00	-2.066,08
1/813000-620100	Transportkosten Grünschnitt	24	669,56	20.354,34	21.023,90	19.786,71	1.237,19	16.000,00	4.354,34
1/813000-620200	Transportkosten Grünschnitt/Friedhof	24	285,61	2.682,53	2.968,14	2.968,14		3.000,00	-317,47
1/813000-620300	Transportkosten Autowracks	24						200,00	-200,00
1/813000-620400	Transportkosten Christbäume	24		2.800,00	2.800,00	2.800,00		3.000,00	-200,00
1/813000-620500	Transportkosten diverses	24		278,37	278,37	278,37		300,00	-21,63
1/813000-620600	Transportkosten Bauschutt	24	717,80	10.270,58	10.988,38	10.441,30	547,08	9.100,00	1.170,58
1/813000-631000	Telefongebühren	24	43,50	1.931,91	1.975,41	1.931,91	43,50	1.800,00	131,91
1/813000-670000	Versicherungen Wertstoffzentrum	24		2.308,59	2.308,59	2.308,59		2.400,00	-91,41
1/813000-710000	Transferzahlungen an Gemeinden etc. Steuern und Abgaben Wertstoffzentr.	24		248,20	248,20	248,20		400,00	-151,80
1/813000-728000	Entgelte f. sonstige Leistungen	24	51,73	1.838,17	1.889,90	1.833,47	56,43	1.800,00	38,17
1/813000-728500	Entgelte f. sonstige Leistungen Sicherheitscheck	24	31,50	614,78	646,28	614,78	31,50	1.000,00	-385,22
813	Ersatzbezeichnung Unterabschnitt		4.668,61	107.727,12	112.395,73	110.480,03	1.915,70	114.800,00	-7.072,88
814	Ersatzbezeichnung Unterabschnitt								
814000	Straßenreinigung								
1/814000-043000	Betriebsausstattung Werkzeuge und Maschinen	41		2.295,34	2.295,34	2.295,34		3.000,00	-704,66
1/814000-402000	Hausapotheke	23		43,70	43,70	43,70		200,00	-156,30
1/814000-452000	Treibstoffe Fahrzeuge und Maschinen	23	479,08	5.077,93	5.557,01	5.557,01		6.700,00	-1.622,07
1/814000-453000	Schmier- und Schleifmittel	23	98,88	1.008,90	1.107,78	1.090,70	17,08	1.000,00	8,90
1/814000-454000	Reinigungsmittel	23		598,42	598,42	553,86	44,56	700,00	-101,58
1/814000-511000	Geldbezüge der Vertragsbediensteten in handwerklicher Verwendung	20		232.337,13	232.337,13	232.337,13		244.000,00	-11.662,87
1/814000-560000	Reisegebühren KM-Geld, Abgeltung Fahrtkosten	20		506,16	506,16	506,16		800,00	-293,84

Einnahmen		RQ	Anf. Rest	Anordnungssoll	Gesamtsoll	Ist	Schl. Rest	VA+NVA	Soll - VA
814	Ersatzbezeichnung Unterabschnitt		0,00	13.515,00	13.515,00	13.515,00	0,00	13.600,00	-85,00
815	Ersatzbezeichnung Unterabschnitt								
815000	Park- und Gartenanlagen, Kinderspielplätze								
2/815000+827200	Personalkostenersätze Rückersatz AMS	18		4.962,60	4.962,60	4.962,60		7.000,00	-2.037,40
815	Ersatzbezeichnung Unterabschnitt		0,00	4.962,60	4.962,60	4.962,60	0,00	7.000,00	-2.037,40
816	Ersatzbezeichnung Unterabschnitt								
816000	Öffentliche Beleuchtung								
816	Ersatzbezeichnung Unterabschnitt		0,00	0,00	0,00	0,00	0,00	0,00	0,00
817	Ersatzbezeichnung Unterabschnitt								

**Rechnungsabschluss 2014
Ordentlicher Haushalt**

Marktgemeinde Kottingbrunn

DVR-Nr. 02149

Ausgaben	RQ	Anf. Rest	Anordnungssoll	Gesamtsoll	Ist	Schl. Rest	VA+NVA	Soll - VA
1/814000-565000	20		13.699,42	13.699,42	13.699,42		13.700,00	-0,58
1/814000-569000	20		3.624,43	3.624,43	3.624,43		4.100,00	-475,57
1/814000-580000	20		8.624,29	8.624,29	8.624,29		11.200,00	-2.575,71
1/814000-581000	20		48.043,36	48.043,36	48.043,36		52.700,00	-4.656,64
1/814000-582100	20		1.329,70	1.329,70	1.329,70		1.600,00	-270,30
1/814000-614000	24		4.782,03	4.782,03	4.782,03		4.000,00	782,03
1/814000-616000	24	9,55	4.635,54	4.645,09	4.527,19	117,90	4.500,00	135,54
1/814000-617000	24	5.400,18	46.311,63	51.711,81	51.711,81		41.000,00	5.311,63
1/814000-618000	24		998,52	998,52	998,52		1.000,00	-1,48
1/814000-670000	24		1.926,46	1.926,46	1.926,46		2.800,00	-873,54
1/814000-710000	24		1.478,90	1.478,90	1.478,90		1.600,00	-121,10
1/814000-757400	27		784,00	784,00	784,00		1.900,00	-1.116,00
814 Ersatzbezeichnung Unterabschnitt		5.987,69	378.105,86	384.093,55	383.914,01	179,54	396.500,00	-18.394,14
815 Ersatzbezeichnung Unterabschnitt								
815000 Park- und Gartenanlagen, Kinderspielplätze								
1/815000-043000	41	36,14	47,90	84,04	84,04		500,00	-452,10
1/815000-050000	40		1.977,58	1.977,58	1.977,58		3.000,00	-1.022,42
1/815000-420000	23		2.940,78	2.940,78	2.940,78		12.000,00	-9.059,22
1/815000-452000	23	296,43	2.767,28	3.063,71	3.063,71		3.400,00	-632,72
1/815000-511000	20		85.697,40	85.697,40	85.697,40		92.900,00	-7.202,60
1/815000-523000	20		8.566,12	8.566,12	8.566,12		9.500,00	-933,88
1/815000-560000	20		511,80	511,80	511,80		800,00	-288,20
1/815000-565000	20		1.099,30	1.099,30	1.099,30		1.100,00	-0,70
1/815000-569000	20		1.268,14	1.268,14	1.268,14		1.900,00	-631,86
1/815000-580000	20		3.433,10	3.433,10	3.433,10		4.600,00	-1.166,90
1/815000-581000	20		17.903,51	17.903,51	17.903,51		19.600,00	-1.696,49
1/815000-582100	20		1.195,51	1.195,51	1.195,51		1.600,00	-404,49
1/815000-613000	24		221,33	221,33	168,00	53,33	1.700,00	-1.478,67
1/815000-728260	24		52.522,21	52.522,21	52.522,21		56.800,00	-4.277,79
815 Ersatzbezeichnung Unterabschnitt		332,57	180.151,96	180.484,53	180.431,20	53,33	209.400,00	-29.248,04
816 Ersatzbezeichnung Unterabschnitt								
816000 Öffentliche Beleuchtung								
1/816000-600000	24		52.419,43	52.419,43	52.419,43		52.500,00	-80,57
1/816000-619000	24	14.767,68	55.381,90	70.149,58	63.765,97	6.383,61	45.000,00	10.381,90
816 Ersatzbezeichnung Unterabschnitt		14.767,68	107.801,33	122.569,01	116.185,40	6.383,61	97.500,00	10.301,33
817 Ersatzbezeichnung Unterabschnitt								

Einnahmen		RQ	Anf. Rest	Anordnungssoll	Gesamtsoll	Ist	Schl. Rest	VA+NVA	Soll - VA
817000	Friedhöfe								
2/817000+827000	Personalkostenersätze	18		590,00	590,00	590,00		500,00	90,00
2/817000+852000	Grabstellengebühren	12	4.197,77	39.221,30	43.419,07	38.180,45	5.238,62	40.000,00	-778,70
2/817000+852400	Begräbnis- und Leichen- kammergebühren	12	-72,67	23.155,00	23.082,33	20.774,50	2.307,83	43.700,00	-20.545,00
2/817000+861300	Lfd.Transferzhlg. von Ländern usw. Zuschüsse von NÖ.L.Reg.	15		95,18	95,18	95,18		100,00	-4,82
<hr/>									
817	Ersatzbezeichnung Unterabschnitt		4.125,10	63.061,48	67.186,58	59.640,13	7.546,45	84.300,00	-21.238,52
81	Öffentliche Einrichtungen		4.125,10	168.094,05	172.219,15	164.672,70	7.546,45	160.500,00	7.594,05
82	Betriebsähnliche Einrichtungen u. Betriebe								
828	Ersatzbezeichnung Unterabschnitt								
828000	Sonstige Märkte								
2/828000+852000	Marktstandsgebühren	12						100,00	-100,00
828	Ersatzbezeichnung Unterabschnitt		0,00	0,00	0,00	0,00	0,00	100,00	-100,00
82	Betriebsähnliche Einrichtungen u. Betriebe		0,00	0,00	0,00	0,00	0,00	100,00	-100,00
84	Liegenschaften								
840	Ersatzbezeichnung Unterabschnitt								
840000	Grundbesitz								
2/840000+824000	Einnahmen aus Vermietung u.Verpach. Verpachtungen	14		12.017,34	12.017,34	12.017,34		11.400,00	617,34

**Rechnungsabschluss 2014
Ordentlicher Haushalt**

Ausgaben		RQ	Anf. Rest	Anordnungssoll	Gesamtsoll	Ist	Schl. Rest	VA+NVA	Soll - VA
817000	Friedhöfe								
1/817000-043000	Betriebsausstattung Werkzeuge und Maschinen	41	251,89	899,81	1.151,70	1.104,97	46,73	1.000,00	-100,19
1/817000-346110	Tilgung Darlehen PSK	65		46.007,86	46.007,86	46.007,86		46.000,00	7,86
1/817000-400200	Arbeitsbekleidung	23		396,91	396,91	396,91		400,00	-3,09
1/817000-452000	Treibstoffe	23		401,11	401,11	401,11		500,00	-98,89
1/817000-454000	Reinigungsmittel	23		735,18	735,18	735,18		800,00	-64,82
1/817000-510000	Geldbezüge der Vertragsbediensteten der Verwaltung	20		24.410,80	24.410,80	24.410,80		24.700,00	-289,20
1/817000-511000	Geldbezüge der Vertragsbediensteten in handwerklicher Verwendung	20		57.045,24	57.045,24	57.045,24		58.000,00	-954,76
1/817000-560000	Reisegebühren KM-Geld, Abgeltung Fahrtkosten	20		237,60	237,60	237,60		800,00	-562,40
1/817000-565000	Mehrleistungsentschädigungen	20		5.099,54	5.099,54	5.099,54		5.100,00	-0,46
1/817000-569000	Sonstige Nebengebühren	20		1.509,48	1.509,48	1.509,48		1.500,00	9,48
1/817000-580000	Dienstgeberbeiträge	20		2.417,73	2.417,73	2.417,73		3.100,00	-682,27
1/817000-581000	Sonstige Dienstgeberbeiträge zur sozialen Sicherheit	20		17.253,42	17.253,42	17.253,42		17.700,00	-446,58
1/817000-582100	Mitarbeitervorsorgebeitrag	20		678,03	678,03	678,03		900,00	-221,97
1/817000-600000	Strom	24		2.582,50	2.582,50	2.582,50		3.300,00	-717,50
1/817000-601000	Gas	24		1.322,87	1.322,87	1.322,87		2.000,00	-677,13
1/817000-613000	Instandhaltung v.son.Grundstücks- einrichtungen (Wege u.Mauern)	24		7.597,05	7.597,05	7.597,05		7.600,00	-2,95
1/817000-614100	Instandhaltung des Gebäudes	24		2.374,76	2.374,76	2.374,76		5.000,00	-2.625,24
1/817000-618100	Instandhaltung von sonstigen Anlagen (Gemdat usw.)	24		576,05	576,05	576,05		600,00	-23,95
1/817000-631000	Telefongebühren	24		229,04	229,04	229,04		200,00	29,04
1/817000-651120	Kreditzinsen PSK	25		1.110,22	1.110,22	1.110,22		1.100,00	10,22
1/817000-670000	Versicherungen	24		993,21	993,21	993,21		1.100,00	-106,79
1/817000-710000	Transferzahlungen an Gemeinden etc. Steuern und Abgaben	24		1.090,18	1.090,18	1.090,18		1.600,00	-509,82
1/817000-728000	Entgelte f. sonstige Leistungen	24		1.416,32	1.429,39	1.273,62	155,77	1.700,00	-283,68
1/817000-728500	Entgelte f. sonstige Leistungen Sicherheitscheck	24	13,07					100,00	-100,00
817	Ersatzbezeichnung Unterabschnitt		264,96	176.384,91	176.649,87	176.447,37	202,50	184.800,00	-8.415,09
81	Öffentliche Einrichtungen		26.021,51	950.171,18	976.192,69	967.458,01	8.734,68	1.003.000,00	-52.828,82
82	Betriebsähnliche Einrichtungen u. Betriebe								
828	Ersatzbezeichnung Unterabschnitt								
828000	Sonstige Märkte								
828	Ersatzbezeichnung Unterabschnitt		0,00	0,00	0,00	0,00	0,00	0,00	0,00
82	Betriebsähnliche Einrichtungen u. Betriebe		0,00	0,00	0,00	0,00	0,00	0,00	0,00
84	Liegenschaften								
840	Ersatzbezeichnung Unterabschnitt								
840000	Grundbesitz								
1/840000-002000	Vermessungen	40						300,00	-300,00

**Rechnungsabschluss 2014
Ordentlicher Haushalt**

Marktgemeinde Kottingbrunn

DVR-Nr. 02149

Einnahmen		RQ	Anf. Rest	Anordnungssoll	Gesamtsoll	Ist	Schl. Rest	VA+NVA	Soll - VA
2/840000+824100	Erlöse aus Jagdpacht	14		251,22	251,22	251,22		300,00	-48,78
2/840000+824200	Baurechtsentgelt	14		2.761,56	2.761,56	2.761,56		2.800,00	-38,44
840	Ersatzbezeichnung Unterabschnitt		0,00	15.030,12	15.030,12	15.030,12	0,00	14.500,00	530,12
841	Ersatzbezeichnung Unterabschnitt								
841000	Grundstücksgleiche Rechte								
841	Ersatzbezeichnung Unterabschnitt		0,00	0,00	0,00	0,00	0,00	0,00	0,00
84	Liegenschaften		0,00	15.030,12	15.030,12	15.030,12	0,00	14.500,00	530,12
85	Marktbestimmende Gemeindebetriebe								
851	Ersatzbezeichnung Unterabschnitt								
851000	Betriebe der Abwasserbeseitigung								
2/851000+298000	Entnahmen aus Rücklagen	51		351.200,00	351.200,00	351.200,00		351.200,00	
2/851000+852100	Kanalbenützungsgebühren	12	33.774,94	1.141.064,49	1.174.839,43	1.142.239,56	32.599,87	1.141.000,00	64,49
2/851000+852500	Anschlussgebühren	12		36.267,22	36.267,22	30.422,72	5.844,50	67.700,00	-31.432,78
2/851000+861100	Lfd.Transferzhlg. von Ländern usw. Zuschüsse Österr.Kommunalkredit	15		8.975,22	8.975,22	8.975,22		9.000,00	-24,78
2/851000+861200	Lfd.Transferzhlg. von Ländern usw. Zuschüsse Österr. Kommunalkredit	15		8.975,21	8.975,21	8.975,21		9.000,00	-24,79
2/851000+879000	Inv.- und Tilg.Zusch. zw. Untern. u. markt. Betr. d. Gde. u. Gde.	56						41.100,00	-41.100,00

Rechnungsabschluss 2014
Ordentlicher Haushalt

Ausgaben		RQ	Anf. Rest	Anordnungssoll	Gesamtsoll	Ist	Schl. Rest	VA+NVA	Soll - VA
1/840000-610000	Instandhaltung von Grund und Boden (öffentl. Brunnen)	24						1.000,00	-1.000,00
1/840000-701000	Pachtzinse	24		1.374,61	1.374,61	1.374,61		1.400,00	-25,39
1/840000-710000	Transferzahlungen an Gemeinden etc. Steuern und Abgaben	24	108,91	1.274,01	1.382,92	1.274,01	108,91	2.000,00	-725,99
840	Ersatzbezeichnung Unterabschnitt		108,91	2.648,62	2.757,53	2.648,62	108,91	4.700,00	-2.051,38
841	Ersatzbezeichnung Unterabschnitt								
841000	Grundstücksgleiche Rechte								
1/841000-700000	Miete ÖBB und Asfinag	24		2.077,96	2.077,96	2.077,96		2.200,00	-122,04
841	Ersatzbezeichnung Unterabschnitt		0,00	2.077,96	2.077,96	2.077,96	0,00	2.200,00	-122,04
84	Liegenschaften		108,91	4.726,58	4.835,49	4.726,58	108,91	6.900,00	-2.173,42
85	Marktbestimmende Gemeindebetriebe								
851	Ersatzbezeichnung Unterabschnitt								
851000	Betriebe der Abwasserbeseitigung								
1/851000-042300	Amtsausstattung - EDV	41		3.292,80	3.292,80	3.292,80		3.700,00	-407,20
1/851000-341100	Kapitalrückzahlung WWF-Darlehen	64		70.576,04	70.576,04	70.576,04		70.600,00	-23,96
1/851000-341600	Kapitalrückzahlung WWF-Darlehen	64		38.810,80	38.810,80	38.810,80		38.800,00	10,80
1/851000-341700	Kapitalrückzahlung WWF-Darlehen	64		52.739,12	52.739,12	52.739,12		52.700,00	39,12
1/851000-346100	Tilgung Darlehen Volksbank	65		16.467,12	16.467,12	16.467,12		16.500,00	-32,88
1/851000-346300	Tilgung Darlehen PSK	65		23.386,04	23.386,04	23.386,04		23.400,00	-13,96
1/851000-510000	Geldbezüge der Vertragsbediensteten der Verwaltung	20		31.760,42	31.760,42	31.760,42		33.000,00	-1.239,58
1/851000-511000	Geldbezüge der Vertragsbediensteten in handwerklicher Verwendung	20		19.071,41	19.071,41	19.071,41		17.900,00	1.171,41
1/851000-560000	Reisegebühren KM-Geld, Abgeltung Fahrtkosten	20		1.132,12	1.132,12	1.132,12		1.500,00	-367,88
1/851000-565000	Mehrleistungsentschädigungen	20		1.134,43	1.134,43	1.134,43		2.100,00	-965,57
1/851000-569000	Sonstige Nebengebühren	20		526,92	526,92	526,92		900,00	-373,08
1/851000-580000	Dienstgeberbeiträge	20		1.577,10	1.577,10	1.577,10		2.100,00	-522,90
1/851000-581000	Sonstige Dienstgeberbeiträge zur sozialen Sicherheit	20		10.614,98	10.614,98	10.614,98		11.500,00	-885,02
1/851000-582100	Mitarbeitervorsorgebeitrag	20		384,30	384,30	384,30		600,00	-215,70
1/851000-612000	Instandhaltung von Wasser- und Kanalisationsanlagen - Kanalstrang	24	99,38	61.861,46	61.960,84	34.193,32	27.767,52	177.000,00	-115.138,54
1/851000-612100	Instandhaltung von Wasser- und Kanalisationsbauten (Verträge)	24		29.894,29	29.894,29	29.894,29		44.800,00	-14.905,71
1/851000-630000	Postdienste	24		1.741,47	1.741,47	1.741,47		1.900,00	-158,53
1/851000-650100	Kreditzinsen WWF-Darlehen	25		22.464,36	22.464,36	22.464,36		22.500,00	-35,64
1/851000-650600	Kreditzinsen WWF-Darlehen	25		14.611,18	14.611,18	14.611,18		14.600,00	11,18
1/851000-650700	Kreditzinsen WWF-Darlehen	25		9.336,29	9.336,29	9.336,29		9.300,00	36,29
1/851000-650900	Kreditzinsen Volksbank	25		2.396,05	2.396,05	2.396,05		2.400,00	-3,95
1/851000-651000	Kreditzinsen PSK	25		2.226,90	2.226,90	2.226,90		2.300,00	-73,10
1/851000-710000	Transferzahlungen an Gemeinden etc. Steuern und Abgaben	24		10.920,00	10.920,00	10.920,00		11.000,00	-80,00
1/851000-720000	Kostensätze für Leistungen Verwaltungskostenanteil	24		42.206,86	42.206,86	42.206,86		47.600,00	-5.393,14
1/851000-752000	Transferzahlungen an Gemeinden etc. Beiträge an Abwasserverbände	26		598.700,02	598.700,02	598.700,02		598.700,00	0,02

Einnahmen	RQ	Anf. Rest	Anordnungssoll	Gesamtsoll	Ist	Schl. Rest	VA+NVA	Soll - VA
851 Ersatzbezeichnung Unterabschnitt		33.774,94	1.546.482,14	1.580.257,08	1.541.812,71	38.444,37	1.619.000,00	-72.517,86
853 Ersatzbezeichnung Unterabschnitt								
853000 Betriebe f.d.Einri.u.Verwaltung v. Wohn- und Geschäftsgebäuden								
2/853000+824000 Einnahmen aus Vermietung u.Verpach. Wr.Neustädter Str. 85	14		47.504,26	47.504,26	47.504,26		48.000,00	-495,74
853000 Betriebe f.d.Einri.u.Verwaltung v. Wohn- und Geschäftsgebäuden		0,00	47.504,26	47.504,26	47.504,26	0,00	48.000,00	-495,74
853100 Betriebe f.d.Einri.u.Verwaltung v. Wohn- und Geschäftsgebäuden								
2/853100+824000 Einnahmen aus Vermietung u.Verpach. Waldmannsgasse 1	14		22.709,76	22.709,76	22.709,76		22.000,00	709,76
2/853100+829000 Sonstige Einnahmen Darlehen Rückzahlung	18		2.058,12	2.058,12	2.058,12		2.000,00	58,12
2/853100+861200 Lfd.Transferzhlg. von Ländern usw. Zuschüsse von NÖ.L.Reg.	15		8.631,76	8.631,76	8.631,76		8.600,00	31,76
853100 Betriebe f.d.Einri.u.Verwaltung v. Wohn- und Geschäftsgebäuden		0,00	33.399,64	33.399,64	33.399,64	0,00	32.600,00	799,64
853200 Betriebe f.d.Einri.u.Verwaltung v. Wohn- und Geschäftsgebäuden								
2/853200+824000 Einnahmen aus Vermietung u.Verpach. Waldgasse 6	14		25.007,37	25.007,37	25.007,37		22.000,00	3.007,37
853200 Betriebe f.d.Einri.u.Verwaltung v. Wohn- und Geschäftsgebäuden		0,00	25.007,37	25.007,37	25.007,37	0,00	22.000,00	3.007,37
853300 Betriebe f.d.Einri.u.Verwaltung v. Wohn- und Geschäftsgebäuden								
2/853300+824000 Einnahmen aus Vermietung u.Verpach. Waldgasse 4	14		34.657,43	34.657,43	34.657,43		33.500,00	1.157,43
2/853300+861000 Lfd.Transferzhlg. von Ländern usw. Zuschüsse von NÖ.L.Reg.	15		3.605,79	3.605,79	3.605,79		4.400,00	-794,21
853300 Betriebe f.d.Einri.u.Verwaltung v. Wohn- und Geschäftsgebäuden		0,00	38.263,22	38.263,22	38.263,22	0,00	37.900,00	363,22
853400 Betriebe f.d.Einri.u.Verwaltung v. Wohn- und Geschäftsgebäuden								
2/853400+824000 Einnahmen aus Vermietung u.Verpach. Waldgasse 8	14		28.903,92	28.903,92	28.903,92		27.000,00	1.903,92
2/853400+861000 Lfd.Transferzhlg. von Ländern usw. Kostenbeitrag Land/Waldgasse 8	15		3.172,53	3.172,53	3.172,53		3.600,00	-427,47

Rechnungsabschluss 2014 Ordentlicher Haushalt

Ausgaben		RQ	Anf. Rest	Anordnungssoll	Gesamtsoll	Ist	Schl. Rest	VA+NVA	Soll - VA
1/851000-769000	Gewinnentnahmen der Gemeinde von Unternehmungen u. marktbest. Betr.	28		91.525,37	91.525,37	91.525,37			91.525,37
851	Ersatzbezeichnung Unterabschnitt		99,38	1.159.357,85	1.159.457,23	1.131.689,71	27.767,52	1.207.400,00	-48.042,15
853	Ersatzbezeichnung Unterabschnitt								
853000	Betriebe f.d.Einri.u.Verwaltung v. Wohn- und Geschäftsgebäuden								
1/853000-728000	Entgelte f. sonstige Leistungen (Machbarkeitsstudie)	24						7.200,00	-7.200,00
1/853000-728100	Diverse Instandhaltungen Wr.Neustädter Str. 85	24		16.165,71	16.165,71	16.165,71		15.000,00	1.165,71
853000	Betriebe f.d.Einri.u.Verwaltung v. Wohn- und Geschäftsgebäuden			16.165,71	16.165,71	16.165,71	0,00	22.200,00	-6.034,29
853100	Betriebe f.d.Einri.u.Verwaltung v. Wohn- und Geschäftsgebäuden								
1/853100-341000	Tilgung Darlehen Land WBF/Waldmannsgasse 1	64		12.307,94	12.307,94	12.307,94		12.300,00	7,94
1/853100-346900	Tilgung Darlehen PSK	65		24.241,23	24.241,23	24.241,23		24.300,00	-58,77
1/853100-650100	Kreditzinsen Land/Waldmannsgasse 1	25		862,20	862,20	862,20		900,00	-37,80
1/853100-651900	Kreditzinsen PSK	25		4.172,68	4.172,68	4.172,68		4.200,00	-27,32
1/853100-728100	Diverse Instandhaltungen Waldmannsgasse 1	24		8.193,70	8.193,70	8.193,70		9.000,00	-806,30
853100	Betriebe f.d.Einri.u.Verwaltung v. Wohn- und Geschäftsgebäuden			49.777,75	49.777,75	49.777,75	0,00	50.700,00	-922,25
853200	Betriebe f.d.Einri.u.Verwaltung v. Wohn- und Geschäftsgebäuden								
1/853200-346000	Tilgung Darlehen Bank Austria/Waldgasse 6	65		4.635,24	4.635,24	4.635,24		4.600,00	35,24
1/853200-346100	Tilgung Darlehen Bank Austria/Waldgasse 6	65		3.512,20	3.512,20	3.512,20		3.500,00	12,20
1/853200-650100	Kreditzinsen Bank Austria/Waldgasse 6	25		452,60	452,60	452,60		500,00	-47,40
1/853200-650200	Kreditzinsen Bank Austria/Waldgasse 6	25		699,48	699,48	699,48		700,00	-0,52
1/853200-728100	Diverse Instandhaltungen Waldgasse 6	24		3.822,68	3.822,68	3.822,68		8.000,00	-4.177,32
853200	Betriebe f.d.Einri.u.Verwaltung v. Wohn- und Geschäftsgebäuden			13.122,20	13.122,20	13.122,20	0,00	17.300,00	-4.177,80
853300	Betriebe f.d.Einri.u.Verwaltung v. Wohn- und Geschäftsgebäuden								
1/853300-346000	Tilgung Darlehen Bank Austria/Waldgasse 4	65		5.921,65	5.921,65	5.921,65		5.200,00	721,65
1/853300-346100	Tilgung Darlehen Bank Austria/Waldgasse 4	65		5.108,56	5.108,56	5.108,56		5.100,00	8,56
1/853300-650100	Kreditzinsen Bank Austria/Waldgasse 4	25		586,54	586,54	586,54		600,00	-13,46
1/853300-650200	Kreditzinsen Bank Austria/Waldgasse 4	25		778,10	778,10	778,10		800,00	-21,90
1/853300-728100	Diverse Instandhaltungen Waldgasse 4	24		4.466,92	4.466,92	4.466,92		8.000,00	-3.533,08
853300	Betriebe f.d.Einri.u.Verwaltung v. Wohn- und Geschäftsgebäuden			16.861,77	16.861,77	16.861,77	0,00	19.700,00	-2.838,23
853400	Betriebe f.d.Einri.u.Verwaltung v. Wohn- und Geschäftsgebäuden								
1/853400-341000	Tilgung Darlehen Land WBF/Waldgasse 8	64		3.637,37	3.637,37	3.637,37		3.600,00	37,37
1/853400-346000	Tilgung Darlehen Bank Austria/Waldgasse 8	65		5.192,06	5.192,06	5.192,06		4.800,00	392,06
1/853400-346100	Tilgung Darlehen Bank Austria/Waldgasse 8	65		4.737,08	4.737,08	4.737,08		4.700,00	37,08
1/853400-650000	Kreditzinsen Bank Austria/Waldgasse 8	25		749,37	749,37	749,37		800,00	-50,63
1/853400-650100	Kreditzinsen Bank Austria/Waldgasse 8	25		765,89	765,89	765,89		800,00	-34,11

Einnahmen	RQ	Anf. Rest	Anordnungssoll	Gesamtsoll	Ist	Schl. Rest	VA+NVA	Soll - VA
853400 Betriebe f.d.Einri.u.Verwaltung v. Wohn- und Geschäftsgebäuden		0,00	32.076,45	32.076,45	32.076,45	0,00	30.600,00	1.476,45
853500 Betriebe f.d.Einri.u.Verwaltung v. Wohn- und Geschäftsgebäuden								
2/853500+824000 Einnahmen aus Vermietung u.Verpach. Waldgasse 10	14		25.770,97	25.770,97	25.770,97		24.000,00	1.770,97
2/853500+861000 Lfd.Transferzhlg. von Ländern usw. Kostenbeitrag Land/Waldgasse 10	15		3.053,92	3.053,92	3.053,92		3.600,00	-546,08
2/853500+879000 Inv.- und Tilg.Zusch. zw. Untern. u. markt. Betr. d. Gde. u. Gde.	56						10.000,00	-10.000,00
853500 Betriebe f.d.Einri.u.Verwaltung v. Wohn- und Geschäftsgebäuden		0,00	28.824,89	28.824,89	28.824,89	0,00	37.600,00	-8.775,11
853900 Betriebe f.d.Einri.u.Verwaltung v. Wohn- und Geschäftsgebäuden								
2/853900+298000 Entnahmen aus Rücklagen	51		60.900,00	60.900,00	60.900,00		60.900,00	
2/853900+817000 Kostenersätze f.sonstige Leistungen	13		88,99	88,99	88,99		100,00	-11,01
2/853900+827000 Personalkostenersätze	18		55.721,46	55.721,46	55.721,46		53.100,00	2.621,46
853900 Betriebe f.d.Einri.u.Verwaltung v. Wohn- und Geschäftsgebäuden		0,00	116.710,45	116.710,45	116.710,45	0,00	114.100,00	2.610,45
853 Ersatzbezeichnung Unterabschnitt		0,00	321.786,28	321.786,28	321.786,28	0,00	322.800,00	-1.013,72
85 Marktbestimmende Gemeindebetriebe		33.774,94	1.868.268,42	1.902.043,36	1.863.598,99	38.444,37	1.941.800,00	-73.531,58
8 Dienstleistungen		37.900,04	2.051.392,59	2.089.292,63	2.043.301,81	45.990,82	2.116.900,00	-65.507,41

**Rechnungsabschluss 2014
Ordentlicher Haushalt**

Ausgaben		RQ	Anf. Rest	Anordnungssoll	Gesamtssoll	Ist	Schl. Rest	VA+NVA	Soll - VA
1/853400-650200	Kreditzinsen Bank Austria/Waldgasse 8	25		254,27	254,27	254,27		300,00	-45,73
1/853400-728100	Diverse Instandhaltungen Waldgasse 8	24		21.877,54	21.877,54	21.877,54		25.000,00	-3.122,46
853400 Betriebe f.d.Einri.u.Verwaltung v. Wohn- und Geschäftsgebäuden				37.213,58	37.213,58	37.213,58	0,00	40.000,00	-2.786,42
853500 Betriebe f.d.Einri.u.Verwaltung v. Wohn- und Geschäftsgebäuden									
1/853500-341000	Tilgung Darlehen Land WBF/Waldgasse 10	64		3.529,95	3.529,95	3.529,95		3.500,00	29,95
1/853500-346000	Tilgung Darlehen Bank Austria/Waldgasse 10	65		4.954,17	4.954,17	4.954,17		4.500,00	454,17
1/853500-346100	Tilgung Darlehen Bank Austria/Waldgasse 10	65		4.458,84	4.458,84	4.458,84		4.500,00	-41,16
1/853500-650000	Kreditzinsen Bank Austria/Waldgasse 10	25		697,48	697,48	697,48		700,00	-2,52
1/853500-650100	Kreditzinsen Bank Austria/Waldgasse 10	25		720,90	720,90	720,90		700,00	20,90
1/853500-650200	Kreditzinsen Bank Austria/Waldgasse 10	25		265,75	265,75	265,75		300,00	-34,25
1/853500-728100	Diverse Instandhaltungen Waldgasse 10	24		15.679,78	15.679,78	15.679,78		18.000,00	-2.320,22
1/853500-769000	Gewinnentnahmen der Gemeinde von Unternehmungen u. marktbest. Betr.	28		45.827,55	45.827,55	45.827,55			45.827,55
853500 Betriebe f.d.Einri.u.Verwaltung v. Wohn- und Geschäftsgebäuden				76.134,42	76.134,42	76.134,42	0,00	32.200,00	43.934,42
853900 Betriebe f.d.Einri.u.Verwaltung v. Wohn- und Geschäftsgebäuden									
1/853900-298000	Rücklagen Gemeindehäuser	61		46.100,00	46.100,00	46.100,00		46.100,00	
1/853900-510000	Geldbezüge der Vertragsbediensteten der Verwaltung	20		22.376,59	22.376,59	22.376,59		23.100,00	-723,41
1/853900-511000	Geldbezüge der Vertragsbediensteten in handwerklicher Verwendung	20		27.087,48	27.087,48	27.087,48		28.000,00	-912,52
1/853900-560000	Reisegebühren KM-Geld, Abgeltung Fahrtkosten	20		1.767,54	1.767,54	1.767,54		2.000,00	-232,46
1/853900-565000	Mehrleistungsentschädigungen	20		74,42	74,42	74,42		600,00	-525,58
1/853900-569000	Sonstige Nebengebühren	20		670,49	670,49	670,49		700,00	-29,51
1/853900-580000	Dienstgeberbeiträge	20		2.280,71	2.280,71	2.280,71		2.500,00	-219,29
1/853900-581000	Sonstige Dienstgeberbeiträge zur sozialen Sicherheit	20		9.828,05	9.828,05	9.828,05		10.800,00	-971,95
1/853900-582100	Mitarbeitervorsorgebeitrag	20		716,07	716,07	716,07		900,00	-183,93
1/853900-631000	Telefongebühren	24		88,99	88,99	88,99		100,00	-11,01
1/853900-710000	Transferzahlungen an Gemeinden etc. Steuern und Abgaben	24		1.520,51	1.520,51	1.520,51		1.800,00	-279,49
1/853900-757000	Schulung der Bediensteten	27						100,00	-100,00
853900 Betriebe f.d.Einri.u.Verwaltung v. Wohn- und Geschäftsgebäuden				112.510,85	112.510,85	112.510,85	0,00	116.700,00	-4.189,15
853	Ersatzbezeichnung Unterabschnitt		0,00	321.786,28	321.786,28	321.786,28	0,00	298.800,00	22.986,28
85	Marktbestimmende Gemeindebetriebe		99,38	1.481.144,13	1.481.243,51	1.453.475,99	27.767,52	1.506.200,00	-25.055,87
8	Dienstleistungen		26.229,80	2.436.041,89	2.462.271,69	2.425.660,58	36.611,11	2.516.100,00	-80.058,11

Rechnungsabschluss 2014
Ordentlicher Haushalt

Marktgemeinde Kottingbrunn

DVR-Nr. 02149

Einnahmen		RQ	Anf. Rest	Anordnungssoll	Gesamtsoll	Ist	Schl. Rest	VA+NVA	Soll - VA
9 Finanzwirtschaft									
90	Gesonderte Verwaltung								
900	Ersatzbezeichnung Unterabschnitt								
900000	Gesonderte Verwaltung								
2/900000+817000	Kostensätze f.sonstige Leistungen Verwaltungskostenbeiträge	13		25.429,68	25.429,68	25.429,68		25.500,00	-70,32
2/900000+829000	Sonstige Einnahmen Rückverrechnung Bezirksgericht	18		3.035,90	3.035,90	3.035,90		700,00	2.335,90
2/900000+871100	Guthaben Rückzahlung Finanzamt	33		16.305,29	16.305,29	16.305,29		16.000,00	305,29
2/900000+878000	Nicht behobener Jagdpachtschilling	34		252,27	252,27	252,27		200,00	52,27
	900 Ersatzbezeichnung Unterabschnitt		0,00	45.023,14	45.023,14	45.023,14	0,00	42.400,00	2.623,14
	90 Gesonderte Verwaltung		0,00	45.023,14	45.023,14	45.023,14	0,00	42.400,00	2.623,14
91	Kapitalvermögen und Stiftungen								
910	Ersatzbezeichnung Unterabschnitt								
910000	Geldverkehr								
2/910000+823000	Zinsen der Spar- und Girokonten	14		4.163,10	4.163,10	4.163,10		6.500,00	-2.336,90
	910 Ersatzbezeichnung Unterabschnitt		0,00	4.163,10	4.163,10	4.163,10	0,00	6.500,00	-2.336,90
912	Ersatzbezeichnung Unterabschnitt								
912000	Rücklagen								
2/912000+298000	Entnahmen aus Rücklagen	51		1.867.765,59	1.867.765,59	1.867.765,59		1.867.700,00	65,59
2/912000+823100	Zinsen der Veranlagungen	14		15.192,70	15.192,70	15.192,70		5.000,00	10.192,70
	912 Ersatzbezeichnung Unterabschnitt		0,00	1.882.958,29	1.882.958,29	1.882.958,29	0,00	1.872.700,00	10.258,29
914	Ersatzbezeichnung Unterabschnitt								
914000	Beteiligungen								
2/914000+869000	Ablieferungen	17		137.352,92	137.352,92	137.352,92			137.352,92
	914 Ersatzbezeichnung Unterabschnitt		0,00	137.352,92	137.352,92	137.352,92	0,00	0,00	137.352,92
916	Ersatzbezeichnung Unterabschnitt								
916000	Schadenersätze von Dritten								
2/916000+829140	Sonstige Einnahmen (Vandalismus)	18		245,00	245,00	245,00		300,00	-55,00
	916 Ersatzbezeichnung Unterabschnitt		0,00	245,00	245,00	245,00	0,00	300,00	-55,00
	91 Kapitalvermögen und Stiftungen		0,00	2.024.719,31	2.024.719,31	2.024.719,31	0,00	1.879.500,00	145.219,31
92	Öffentliche Abgaben								
920	Ersatzbezeichnung Unterabschnitt								
920000	Ausschließliche Gemeindeabgaben								

**Rechnungsabschluss 2014
Ordentlicher Haushalt**

Ausgaben		RQ	Anf. Rest	Anordnungssoll	Gesamtsoll	Ist	Schl. Rest	VA+NVA	Soll - VA
9 Finanzwirtschaft									
90	Gesonderte Verwaltung								
900	Ersatzbezeichnung Unterabschnitt								
900000	Gesonderte Verwaltung								
1/900000-641200	Bearbeitungskosten Steuern (GVA)	24		16.913,16	16.913,16	16.913,16		16.000,00	913,16
1/900000-641500	Verwaltungskosten Hausverwaltung	24		1.602,56	1.602,56	1.602,56		2.500,00	-897,44
1/900000-728000	Entgelte f. sonstige Leistungen E.f.jur.Personen und Tätigkeiten	24		20.760,65	20.760,65	20.760,65		20.000,00	760,65
	900 Ersatzbezeichnung Unterabschnitt		0,00	39.276,37	39.276,37	39.276,37	0,00	38.500,00	776,37
	90 Gesonderte Verwaltung		0,00	39.276,37	39.276,37	39.276,37	0,00	38.500,00	776,37
91	Kapitalvermögen und Stiftungen								
910	Ersatzbezeichnung Unterabschnitt								
910000	Geldverkehr								
1/910000-657000	Geldverkehrsspesen (Buchungsgebühren usw.)	24		5.542,37	5.542,37	5.542,37		6.000,00	-457,63
1/910000-710000	Öffentl.Abgaben ohne Geb.gem.FAG Kapitalertragssteuer	24		1.040,80	1.040,80	1.040,80		1.000,00	40,80
	910 Ersatzbezeichnung Unterabschnitt		0,00	6.583,17	6.583,17	6.583,17	0,00	7.000,00	-416,83
912	Ersatzbezeichnung Unterabschnitt								
912000	Rücklagen								
1/912000-298000	Rücklagen allgemein	61		340.300,00	340.300,00	340.300,00		340.300,00	
1/912000-710100	Kapitalertragssteuer Veranlagungen	24		3.623,18	3.623,18	3.623,18		1.000,00	2.623,18
	912 Ersatzbezeichnung Unterabschnitt		0,00	343.923,18	343.923,18	343.923,18	0,00	341.300,00	2.623,18
914	Ersatzbezeichnung Unterabschnitt								
914000	Beteiligungen								
1/914000-779000	Inv.- und Tilg.Zusch. zw. Untern. u. markt. Betr. d. Gde. u. Gde.	66						51.100,00	-51.100,00
	914 Ersatzbezeichnung Unterabschnitt		0,00	0,00	0,00	0,00	0,00	51.100,00	-51.100,00
916	Ersatzbezeichnung Unterabschnitt								
916000	Schadenersätze von Dritten								
1/916000-690100	Schadensfälle	24						300,00	-300,00
	916 Ersatzbezeichnung Unterabschnitt		0,00	0,00	0,00	0,00	0,00	300,00	-300,00
	91 Kapitalvermögen und Stiftungen		0,00	350.506,35	350.506,35	350.506,35	0,00	399.700,00	-49.193,65
92	Öffentliche Abgaben								
920	Ersatzbezeichnung Unterabschnitt								
920000	Ausschließliche Gemeindeabgaben								

**Rechnungsabschluss 2014
Ordentlicher Haushalt**

DVR-Nr. 02149

Marktgemeinde Kottingbrunn

Einnahmen		RQ	Anf. Rest	Anordnungssoll	Gesamtssoll	Ist	Schl. Rest	VA+NVA	Soll - VA
2/920000+830000	Grundsteuer von den land- und forstwirtschaftlichen Betrieben	10	-830,79	5.019,92	4.189,13	5.088,52	-899,39	4.900,00	119,92
2/920000+831000	Grundsteuer von den Grundstücken	10	19.181,01	477.447,46	496.628,47	474.396,40	22.232,07	499.700,00	-22.252,54
2/920000+833100	Kommunalsteuer	10	-73.245,95	1.796.531,69	1.723.285,74	1.813.564,00	-90.278,26	1.825.200,00	-28.668,31
2/920000+838000	Abgabe für das Halten von Tieren Hundeabgabe	10	299,40	21.435,24	21.734,64	21.436,74	297,90	22.000,00	-564,76
2/920000+841000	Gebrauchsabgabe	10		59.154,80	59.154,80	59.134,80	20,00	63.000,00	-3.845,20
2/920000+849000	Nebenansprüche (Mahngebühren, Säumniszuschlag)	10	1.844,27	3.483,24	5.327,51	3.255,42	2.072,09	5.000,00	-1.516,76
2/920000+850000	Aufschliessungsbeiträge	10	7.635,71	50.469,04	58.104,75	50.469,04	7.635,71	65.000,00	-14.530,96
2/920000+856000	Verwaltungsabgaben	10	1.026,79	15.384,25	16.411,04	16.273,98	137,06	13.100,00	2.284,25
2/920000+857000	Kommissionsgebühren	10		533,52	533,52	533,52		1.000,00	-466,48
920	Ersatzbezeichnung Unterabschnitt		-44.089,56	2.429.459,16	2.385.369,60	2.444.152,42	-58.782,82	2.498.900,00	-69.440,84
921	Ersatzbezeichnung Unterabschnitt								
921000	Zwischen Ländern und Gemeinden geteilte Abgaben								
2/921000+834000	Fremdenverkehrsabgaben	10		1.685,95	1.685,95	1.685,95		1.800,00	-114,05
2/921000+834100	Fremdenverkehr Interessentenbeitrag	10		5.848,29	5.848,29	5.848,29		5.500,00	348,29
921	Ersatzbezeichnung Unterabschnitt		0,00	7.534,24	7.534,24	7.534,24	0,00	7.300,00	234,24
925	Ersatzbezeichnung Unterabschnitt								
925000	Ertragsanteile an gemeinschaftlichen Bundesabgaben								
2/925000+859000	Ertragsanteile n. abgest. Bev. Schl.	11		5.151.472,41	5.151.472,41	5.151.472,41		4.665.500,00	485.972,41
2/925000+859100	Aufstockungsbeitrag	11		236.417,24	236.417,24	236.417,24		234.400,00	2.017,24
2/925000+859200	Ertragsanteile Getränkesteuerausgleich	11		158.609,88	158.609,88	158.609,88		160.800,00	-2.190,12
2/925000+859300	Ertragsanteile Werbeabg.+Werbest.Ausgl.	11		33.550,45	33.550,45	33.550,45		34.000,00	-449,55
2/925000+859501	Ertragsanteile Ausgleichs-Vorausanteil (§11)	11		41.264,25	41.264,25	41.264,25		41.000,00	264,25
2/925000+859600	EA Vorausant. Absch.Selbsttr.	11		38.839,20	38.839,20	38.839,20		38.800,00	39,20
2/925000+859700	Abgabenertragsanteile Vorwegabzug Landespflegegeld	11		-148.936,53	-148.936,53	-148.936,53			-148.936,53
925	Ersatzbezeichnung Unterabschnitt		0,00	5.511.216,90	5.511.216,90	5.511.216,90	0,00	5.174.500,00	336.716,90
92	Öffentliche Abgaben		-44.089,56	7.948.210,30	7.904.120,74	7.962.903,56	-58.782,82	7.680.700,00	267.510,30
94	Finanzzuweisungen und Zuschüsse								
941	Ersatzbezeichnung Unterabschnitt								
941000	Sonstige Finanzzuweisungen nach dem FAG								
2/941000+860000	Finanzzuweisung des Bundes n.d.FAG § 21	15						30.000,00	-30.000,00
941	Ersatzbezeichnung Unterabschnitt		0,00	0,00	0,00	0,00	0,00	30.000,00	-30.000,00
94	Finanzzuweisungen und Zuschüsse		0,00	0,00	0,00	0,00	0,00	30.000,00	-30.000,00
98	Haushaltsausgleich								
980	Ersatzbezeichnung Unterabschnitt								
980000	Zuführungen an den a.o.HH. bzw.Zuführungen a.d.ordentl.HH.								

**Rechnungsabschluss 2014
Ordentlicher Haushalt**

Ausgaben	RQ	Anf. Rest	Anordnungssoll	Gesamtsoll	Ist	Schl. Rest	VA+NVA	Soll - VA
1/920000-722000 Rückersätze von Einnahmen (uneinbringlich)	24		1.175,85	1.175,85	1.175,85		3.000,00	-1.824,15
920 Ersatzbezeichnung Unterabschnitt		0,00	1.175,85	1.175,85	1.175,85	0,00	3.000,00	-1.824,15
921 Ersatzbezeichnung Unterabschnitt								
921000 Zwischen Ländern und Gemeinden geteilte Abgaben								
921 Ersatzbezeichnung Unterabschnitt		0,00	0,00	0,00	0,00	0,00	0,00	0,00
925 Ersatzbezeichnung Unterabschnitt								
925000 Ertragsanteile an gemeinschaftlichen Bundesabgaben								
925 Ersatzbezeichnung Unterabschnitt		0,00	0,00	0,00	0,00	0,00	0,00	0,00
92 Öffentliche Abgaben		0,00	1.175,85	1.175,85	1.175,85	0,00	3.000,00	-1.824,15
94 Finanzausweisungen und Zuschüsse								
941 Ersatzbezeichnung Unterabschnitt								
941000 Sonstige Finanzausweisungen nach dem FAG								
941 Ersatzbezeichnung Unterabschnitt		0,00	0,00	0,00	0,00	0,00	0,00	0,00
94 Finanzausweisungen und Zuschüsse		0,00	0,00	0,00	0,00	0,00	0,00	0,00
98 Haushaltsausgleich								
980 Ersatzbezeichnung Unterabschnitt								
980000 Zuführungen an den a.o.HH. bzw.Zuführungen a.d.ordentl.HH.								

**Rechnungsabschluss 2014
Ordentlicher Haushalt**

Einnahmen		RQ	Anf. Rest	Anordnungssoll	Gesamtsoll	Ist	Schl. Rest	VA+NVA	Soll - VA
980	Ersatzbezeichnung Unterabschnitt		0,00	0,00	0,00	0,00	0,00	0,00	0,00
98	Haushaltsausgleich		0,00	0,00	0,00	0,00	0,00	0,00	0,00
99	Abwicklung								
990	Ersatzbezeichnung Unterabschnitt								
990000	Überschüsse und Abgänge (soweit nicht zugeordnet)								
2/990000+964000	Sollfehletrag		164.687,76		164.687,76	164.687,76			
990	Ersatzbezeichnung Unterabschnitt		164.687,76	0,00	164.687,76	164.687,76	0,00	0,00	0,00
99	Abwicklung		164.687,76	0,00	164.687,76	164.687,76	0,00	0,00	0,00
9	Finanzwirtschaft		120.598,20	10.017.952,75	10.138.550,95	10.197.333,77	-58.782,82	9.632.600,00	385.352,75
Gesamtsumme			167.423,12	12.674.193,69	12.841.616,81	12.845.156,36	-3.539,55	12.376.100,00	298.093,69

**Rechnungsabschluss 2014
Ordentlicher Haushalt**

Ausgaben		RQ	Anf. Rest	Anordnungssoll	Gesamtsoll	Ist	Schl. Rest	VA+NVA	Soll - VA
1/980000-910000	Verr.zw.ordentl.und außerordentl. Haushalt (Zuführg. bzw. Rückführg.)	85		1.058.722,09	1.058.722,09	1.058.722,09		1.430.300,00	-371.577,91
980	Ersatzbezeichnung Unterabschnitt		0,00	1.058.722,09	1.058.722,09	1.058.722,09	0,00	1.430.300,00	-371.577,91
98	Haushaltsausgleich		0,00	1.058.722,09	1.058.722,09	1.058.722,09	0,00	1.430.300,00	-371.577,91
99	Abwicklung								
990	Ersatzbezeichnung Unterabschnitt								
990000	Überschüsse und Abgänge (soweit nicht zugeordnet)								
1/990000-962000	Abwicklung der Ist-Abgänge		47.173,25		47.173,25	47.173,25			
1/990000-964000	Sollfehlbetrag	86		164.687,76	164.687,76	164.687,76		164.700,00	-12,24
990	Ersatzbezeichnung Unterabschnitt		47.173,25	164.687,76	211.861,01	211.861,01	0,00	164.700,00	-12,24
99	Abwicklung		47.173,25	164.687,76	211.861,01	211.861,01	0,00	164.700,00	-12,24
9	Finanzwirtschaft		47.173,25	1.614.368,42	1.661.541,67	1.661.541,67	0,00	2.036.200,00	-421.831,58
Gesamtsumme			167.423,12	11.566.258,43	11.733.681,55	11.652.850,23	80.831,32	12.376.100,00	-809.841,57

Haushaltskonten Vorhaben (AOH)

**Rechnungsabschluss 2014
Außerordentlicher Haushalt**

Einnahmen		RQ	Anf. Rest	Anordnungssoll	Gesamtsoll	Ist	Schl. Rest	VA+NVA	Soll - VA
000002	STRASSENBAU, BELEUCHTUNG UND STADTERNEUERUNG								
6/612000+871000	Gemeindebedarfszuweisung vom Land	33		300.000,00	300.000,00	300.000,00		250.000,00	50.000,00
6/612000+871800	Gemeindebedarfszuweisung (LED Lampen)	33		5.000,00	5.000,00	5.000,00		13.000,00	-8.000,00
6/612000+910000	Zuführung aus dem ordentlichen Haushalt	81		654.075,81	654.075,81	654.075,81		905.200,00	-251.124,19
6/612000+910320	Verr.zw.ordentl.u.a.o.HH. Zuf.v.Grundverkäufe VH 32	81		1.535,00	1.535,00	1.535,00		1.600,00	-65,00
	000002 STRASSENBAU, BELEUCHTUNG UND STADTERNEUERUNG		0,00	960.610,81	960.610,81	960.610,81	0,00	1.169.800,00	-209.189,19
961000	Abwicklung Ist-Überschüsse Vorjahr(e)		180.290,00		180.290,00	180.290,00			
963000	Abwicklung Soll-Überschüsse Vorjahr(e)	82		2.239,46	2.239,46	2.239,46		2.200,00	39,46
	Summe inkl. Abwicklung Vorjahr		180.290,00	962.850,27	1.143.140,27	1.143.140,27	0,00	1.172.000,00	-209.149,73
965000	Abwicklung Ist-Überschüsse			9.750,00	9.750,00		9.750,00		9.750,00
	Gesamtsumme		180.290,00	972.600,27	1.152.890,27	1.143.140,27	9.750,00	1.172.000,00	-199.399,73

**Rechnungsabschluss 2014
Außerordentlicher Haushalt**

Ausgaben	RQ	Anf. Rest	Anordnungssoll	Gesamtsoll	Ist	Schl. Rest	VA+NVA	Soll - VA
000002 STRASSENBAU, BELEUCHTUNG UND STADTERNEUERUNG								
5/612000-002410 Ausbesserungsarbeiten Straßensanierungen	40	178.050,54	-24.175,13	153.875,41	144.125,41	9.750,00	165.000,00	-189.175,13
5/612000-002420 Wr. Neustädter Str./1.Bauphase Ausführende Firmen	40		987.025,40	987.025,40	987.025,40		1.007.000,00	-19.974,60
000002 STRASSENBAU, BELEUCHTUNG UND STADTERNEUERUNG		178.050,54	962.850,27	1.140.900,81	1.131.150,81	9.750,00	1.172.000,00	-209.149,73
963000 Sollüberschuss		2.239,46		2.239,46	2.239,46			
Summe inkl. Abwicklung Vorjahr		180.290,00	962.850,27	1.143.140,27	1.133.390,27	9.750,00	1.172.000,00	-209.149,73
965000 Istüberschuss			9.750,00	9.750,00	9.750,00			9.750,00
Gesamtsumme		180.290,00	972.600,27	1.152.890,27	1.143.140,27	9.750,00	1.172.000,00	-199.399,73

**Rechnungsabschluss 2014
Außerordentlicher Haushalt**

Einnahmen		RQ	Anf. Rest	Anordnungssoll	Gesamtsoll	Ist	Schl. Rest	VA+NVA	Soll - VA
000003	ORTSKANALISATION TEILPROJEKT								
6/851000+852000	Anschlussgebühren	12	7.425,77	-1.374,59	6.051,18	6.051,18			-1.374,59
6/851000+874000	Kapitaltransferzahlungen KPC Umweltförderung	33		6.747,00	6.747,00	6.747,00		4.500,00	2.247,00
6/851000+910000	Zuführung aus dem ordentlichen Haushalt	81		154.179,41	154.179,41	154.179,41		244.200,00	-90.020,59
	000003 ORTSKANALISATION TEILPROJEKT		7.425,77	159.551,82	166.977,59	166.977,59	0,00	248.700,00	-89.148,18
961000	Abwicklung Ist-Überschüsse Vorjahr(e)		79.651,43		79.651,43	79.651,43			
963000	Abwicklung Soll-Überschüsse Vorjahr(e)	82		87.077,20	87.077,20	87.077,20		87.100,00	-22,80
	Summe inkl. Abwicklung Vorjahr		87.077,20	246.629,02	333.706,22	333.706,22	0,00	335.800,00	-89.170,98
	Gesamtsumme		87.077,20	246.629,02	333.706,22	333.706,22	0,00	335.800,00	-89.170,98

**Rechnungsabschluss 2014
Außerordentlicher Haushalt**

Ausgaben		RQ	Anf. Rest	Anordnungssoll	Gesamtssoll	Ist	Schl. Rest	VA+NVA	Soll - VA
000003	ORTSKANALISATION TEILPROJEKT								
5/851000-004210	Kanalisationsbauten	40		246.629,02	246.629,02	246.629,02		335.800,00	-89.170,98
	000003 ORTSKANALISATION TEILPROJEKT		0,00	246.629,02	246.629,02	246.629,02	0,00	335.800,00	-89.170,98
963000	Abwicklung Soll-Überschüsse Vorjahr(e)		87.077,20		87.077,20	87.077,20			
	Summe inkl. Abwicklung Vorjahr		87.077,20	246.629,02	333.706,22	333.706,22	0,00	335.800,00	-89.170,98
	Gesamtsumme		87.077,20	246.629,02	333.706,22	333.706,22	0,00	335.800,00	-89.170,98

**Rechnungsabschluss 2014
Außerordentlicher Haushalt**

Einnahmen		RQ	Anf. Rest	Anordnungssoll	Gesamtsoll	Ist	Schl. Rest	VA+NVA	Soll - VA
000013	FREIWILLIGE FEUERWEHR								
6/163000+910000	Zuführung aus dem ordentlichen Haushalt	81		100.000,00	100.000,00	100.000,00		120.000,00	-20.000,00
	000013 FREIWILLIGE FEUERWEHR		0,00	100.000,00	100.000,00	100.000,00	0,00	120.000,00	-20.000,00
	Gesamtsumme		0,00	100.000,00	100.000,00	100.000,00	0,00	120.000,00	-20.000,00

**Rechnungsabschluss 2014
Außerordentlicher Haushalt**

Ausgaben		RQ	Anf. Rest	Anordnungssoll	Gesamtssoll	Ist	Schl. Rest	VA+NVA	Soll - VA
000013	FREIWILLIGE FEUERWEHR								
5/163000-040100	Fahrzeugankauf	41		100.000,00	100.000,00	100.000,00		120.000,00	-20.000,00
	000013 FREIWILLIGE FEUERWEHR		0,00	100.000,00	100.000,00	100.000,00	0,00	120.000,00	-20.000,00
	Gesamtsumme		0,00	100.000,00	100.000,00	100.000,00	0,00	120.000,00	-20.000,00

**Rechnungsabschluss 2014
Außerordentlicher Haushalt**

Einnahmen		RQ	Anf. Rest	Anordnungssoll	Gesamtsoll	Ist	Schl. Rest	VA+NVA	Soll - VA
000017	LAND-UND FORSTWIRTSCHAFTLICHER WEGEBAU								
6/710000+861500	Förderung St.8	15		2.500,00	2.500,00	2.500,00		2.500,00	
6/710000+871000	Gemeindebedarfszuweisung vom Land ST.3	33		2.500,00	2.500,00	2.500,00		2.500,00	
6/710000+910000	Zuführung aus dem ordentlichen Haushalt	81		4.599,19	4.599,19	4.599,19		5.000,00	-400,81
000017 LAND-UND FORSTWIRTSCHAFTLICHER WEGEBAU			0,00	9.599,19	9.599,19	9.599,19	0,00	10.000,00	-400,81
Gesamtsumme			0,00	9.599,19	9.599,19	9.599,19	0,00	10.000,00	-400,81

**Rechnungsabschluss 2014
Außerordentlicher Haushalt**

Ausgaben		RQ	Anf. Rest	Anordnungssoll	Gesamtsoll	Ist	Schl. Rest	VA+NVA	Soll - VA
000017	LAND-UND FORSTWIRTSCHAFTLICHER WEGEBAU								
5/710000-050100	Ausführende Firmen	40		9.599,19	9.599,19	9.599,19		10.000,00	-400,81
000017 LAND-UND FORSTWIRTSCHAFTLICHER WEGEBAU			0,00	9.599,19	9.599,19	9.599,19	0,00	10.000,00	-400,81
Gesamtsumme			0,00	9.599,19	9.599,19	9.599,19	0,00	10.000,00	-400,81

**Rechnungsabschluss 2014
Außerordentlicher Haushalt**

Einnahmen		RQ	Anf. Rest	Anordnungssoll	Gesamtsoll	Ist	Schl. Rest	VA+NVA	Soll - VA
000021	GRUNDANKAUF								
6/849200+910000	Zuführung aus dem ordentlichen Haushalt	81						10.000,00	-10.000,00
	000021 GRUNDANKAUF		0,00	0,00	0,00	0,00	0,00	10.000,00	-10.000,00
	Gesamtsumme		0,00	0,00	0,00	0,00	0,00	10.000,00	-10.000,00

**Rechnungsabschluss 2014
Außerordentlicher Haushalt**

Ausgaben		RQ	Anf. Rest	Anordnungssoll	Gesamtssoll	Ist	Schl. Rest	VA+NVA	Soll - VA
000021	GRUNDANKAUF								
5/849200-001200	Unbebaute Grundstücke div. Grundankäufe	40						10.000,00	-10.000,00
	000021 GRUNDANKAUF		0,00	0,00	0,00	0,00	0,00	10.000,00	-10.000,00
	Gesamtsumme		0,00	0,00	0,00	0,00	0,00	10.000,00	-10.000,00

Einnahmen		RQ	Anf. Rest	Anordnungssoll	Gesamtsoll	Ist	Schl. Rest	VA+NVA	Soll - VA
000032	GRUNDVERKÄUFE								
6/840300+001310	Unbebaute Grundstücke	30		1.535,00	1.535,00	1.535,00		1.600,00	-65,00
	000032 GRUNDVERKÄUFE		0,00	1.535,00	1.535,00	1.535,00	0,00	1.600,00	-65,00
	Gesamtsumme		0,00	1.535,00	1.535,00	1.535,00	0,00	1.600,00	-65,00

**Rechnungsabschluss 2014
Außerordentlicher Haushalt**

Ausgaben		RQ	Anf. Rest	Anordnungssoll	Gesamtsoll	Ist	Schl. Rest	VA+NVA	Soll - VA
000032	GRUNDVERKÄUFE								
5/840300-910000	Verr.zw.ordentl.u.a.o.HH. Zuf.an Vorh.Strassenbau,Bel.u.Stadt.	85		1.535,00	1.535,00	1.535,00		1.600,00	-65,00
	000032 GRUNDVERKÄUFE		0,00	1.535,00	1.535,00	1.535,00	0,00	1.600,00	-65,00
	Gesamtsumme		0,00	1.535,00	1.535,00	1.535,00	0,00	1.600,00	-65,00

**Rechnungsabschluss 2014
Außerordentlicher Haushalt**

Einnahmen		RQ	Anf. Rest	Anordnungssoll	Gesamtsoll	Ist	Schl. Rest	VA+NVA	Soll - VA
000066	WALDGASSE 1.Teilabschnitt								
6/853900+910000	Zuführung aus dem ordentlichen Haushalt	81		145.867,68	145.867,68	145.867,68		145.900,00	-32,32
	000066 WALDGASSE 1.Teilabschnitt		0,00	145.867,68	145.867,68	145.867,68	0,00	145.900,00	-32,32
	Gesamtsumme		0,00	145.867,68	145.867,68	145.867,68	0,00	145.900,00	-32,32
	Gesamtsumme		267.367,20	1.476.231,16	1.743.598,36	1.733.848,36	9.750,00	1.795.300,00	-319.068,84

**Rechnungsabschluss 2014
Außerordentlicher Haushalt**

Ausgaben		RQ	Anf. Rest	Anordnungssoll	Gesamtsoll	Ist	Schl. Rest	VA+NVA	Soll - VA
000066	WALDGASSE 1.Teilabschnitt								
5/853900-614000	Instandhaltung von Gebäuden (Balkone)	24		145.867,68	145.867,68	145.867,68		145.900,00	-32,32
	000066 WALDGASSE 1.Teilabschnitt		0,00	145.867,68	145.867,68	145.867,68	0,00	145.900,00	-32,32
	Gesamtsumme		0,00	145.867,68	145.867,68	145.867,68	0,00	145.900,00	-32,32
	Gesamtsumme		267.367,20	1.476.231,16	1.743.598,36	1.733.848,36	9.750,00	1.795.300,00	-319.068,84

Voranschlagsunwirksame Gebarung

Rechnungsabschluss 2014

Marktgemeinde Kottingbrunn

Nachweis der voranschlagsunwirksamen Gebarung (gemäß § 17 Abs. 2 Z. 12 VRV)

DVR-Nr. 02149

Einnahmen	Anf. Rest	Anordnungssoll	Gesamtsoll	Ist	Schl. Rest
Vorschüsse Einnahmen					
0/+200000 Kassenbestände		5.425.888,43	5.425.888,43	5.425.888,43	
0/+201000 Polytechnische Schule	95,16	21.039,34	21.134,50	21.134,50	
0/+208000 Versicherungssachen	-2.911,72	2.810,49	-101,23	2.147,60	-2.248,83
0/+209100 Versicherungen	-3,22	90.814,41	90.811,19	90.811,19	
0/+210000 Hausverwaltung	-396,43	35.664,65	35.268,22	35.268,22	
0/+210400 FFW-Treibstoff	257,97	3.585,39	3.843,36	3.843,36	
0/+270000 Vorsteuer		167.076,30	167.076,30	167.076,30	
0/+289000 Finanzamt	15.889,66	288.453,83	304.343,49	240.674,93	63.668,56
Summe Vorschüsse Einnahmen	12.931,42	6.035.332,84	6.048.264,26	5.986.844,53	61.419,73
Vorschüsse Einnahmen Abwicklung Vorjahr					
962000 Abwicklung der Ist-Abgänge Vorjahr(e)					
Summe Vorschüsse Einnahmen inkl. Abwicklung Vorjahr	12.931,42	6.035.332,84	6.048.264,26	5.986.844,53	61.419,73
Vorschüsse Einnahmen Saldierung					
966000 Abwicklung des Ist-Abganges laufendes Jahr		43.888,43	43.888,43	43.888,43	
Gesamtsumme Vorschüsse	12.931,42	6.079.221,27	6.092.152,69	6.030.732,96	61.419,73

Rechnungsabschluss 2014
Nachweis der voranschlagsunwirksamen Gebarung (gemäß § 17 Abs. 2 Z. 12 VRV)

Ausgaben	Anf. Rest	Anordnungssoll	Gesamtsoll	Ist	Schl. Rest
Vorschüsse Ausgaben					
9/-200000 Kassenbestände		5.425.888,43	5.425.888,43	5.425.888,43	
9/-201000 Polytechnische Schule	161,58	21.039,34	21.200,92	21.200,92	
9/-208000 Versicherungssachen		2.810,49	2.810,49	2.810,49	
9/-209100 Versicherungen		90.814,41	90.814,41	90.814,41	
9/-210000 Hausverwaltung		35.954,13	35.954,13	35.954,13	
9/-210400 FFW-Treibstoff	257,97	3.585,39	3.843,36	3.843,36	
9/-270000 Vorsteuer	1.556,67	167.076,30	168.632,97	160.377,83	8.255,14
9/-289000 Finanzamt		288.453,83	288.453,83	288.453,83	
Summe Vorschüsse Ausgaben	1.976,22	6.035.622,32	6.037.598,54	6.029.343,40	8.255,14
Vorschüsse Ausgaben Abwicklung Vorjahr					
962000 Abwicklung der Ist-Abgänge Vorjahr(e)	1.389,56		1.389,56	1.389,56	
Summe Vorschüsse Ausgaben inkl. Abwicklung Vorjahr	3.365,78	6.035.622,32	6.038.988,10	6.030.732,96	8.255,14
Vorschüsse Ausgaben Saldierung					
966000 Abwicklung des Ist-Abganges laufendes Jahr		43.888,43	43.888,43		43.888,43
Gesamtsumme Vorschüsse	3.365,78	6.079.510,75	6.082.876,53	6.030.732,96	52.143,57

Rechnungsabschluss 2014

Marktgemeinde Kottlingbrunn

Nachweis der voranschlagsunwirksamen Gebarung (gemäß § 17 Abs. 2 Z. 12 VRV)

DVR-Nr: 02149

Einnahmen		Anf. Rest	Anordnungssoll	Gesamtsoll	Ist	Schl. Rest
Verwahrgelder Einnahmen						
0/+360000	Umsatzsteuer	3.849,83	159.802,20	163.652,03	158.266,52	5.385,51
0/+361000	Nächtigungstaxe		4.608,62	4.608,62	4.608,62	
0/+362000	Lohnsteuer		231.940,71	231.940,71	231.940,71	
0/+362300	Gebietskrankenkasse	424,75	734.521,81	734.946,56	734.521,81	424,75
0/+362400	Dienstgeberbeitrag		80.506,87	80.506,87	80.506,87	
0/+362500	Exekution		2.808,00	2.808,00	2.808,00	
0/+362700	Gewerkschaftsbeiträge		9.347,47	9.347,47	9.347,47	
0/+362800	CCK und FMZ		8.251,38	8.251,38	8.251,38	
0/+363000	Interessentenbeitrag	301,40	5.599,35	5.900,75	5.900,75	
0/+365000	Kommunalsteuer		1.520,51	1.520,51	1.520,51	
0/+365200	Hafrücklässe					
0/+367000	Diverse Verwahrgelder		775.504,13	775.504,13	775.504,13	
0/+367300	ÖBV sonstige Abzüge		3.875,00	3.875,00	3.875,00	
0/+367500	Werbeabgabe	127,61	472,29	599,90	430,63	169,27
0/+367700	Bundesgebühren	441,00	11.301,15	11.742,15	11.652,15	90,00
0/+367800	Bundesgebühren (Friedhof)		605,63	605,63	577,03	28,60
0/+368000	Jagdпacht		5.505,78	5.505,78	5.505,78	
0/+368100	Kindergärten		3.102,95	3.102,95	3.102,95	
0/+391000	Auszahlung Gehälter		1.593.871,44	1.593.871,44	1.593.871,44	
Summe Verwahrgelder Einnahmen		5.144,59	3.633.145,29	3.638.289,88	3.632.191,75	6.098,13
Verwahrgelder Einnahmen Abwicklung Vorjahr						
961000	Abwicklung Ist-Überschüsse Vorjahr(e)	223.393,98		223.393,98	223.393,98	
Summe Verwahrgelder Einnahmen inkl. Abwicklung Vorjahr		228.538,57	3.633.145,29	3.861.683,86	3.855.585,73	6.098,13
Verwahrgelder Einnahmen Saldierung						
965000	Abwicklung Ist-Überschüsse laufendes Jahr		230.150,65	230.150,65		230.150,65
Gesamtsumme Verwahrgelder		228.538,57	3.863.295,94	4.091.834,51	3.855.585,73	236.248,78
Gesamtsumme voranschlagsunwirksame Gebarung		241.469,99	9.942.517,21	10.183.987,20	9.886.318,69	297.668,51

Rechnungsabschluss 2014

Marktgemeinde Kottlingbrunn

Nachweis der voranschlagsunwirksamen Gebarung (gemäß § 17 Abs. 2 Z. 12 VRV)

DVR-Nr: 02149

Ausgaben	Anf. Rest	Anordnungssoll	Gesamtsoll	Ist	Schl. Rest
Verwahrgelder Ausgaben					
9/-360000 Umsatzsteuer		159.802,20	159.802,20	159.802,20	
9/-361000 Nächtigungstaxe	892,50	4.608,62	5.501,12	4.816,98	684,14
9/-362000 Lohnsteuer	25.174,26	231.940,71	257.114,97	234.716,98	22.397,99
9/-362300 Gebietskrankenkasse	51.462,95	734.521,81	785.984,76	733.203,02	52.781,74
9/-362400 Dienstgeberbeitrag	5.920,81	80.506,87	86.427,68	80.188,77	6.238,91
9/-362500 Exekution		2.808,00	2.808,00	2.808,00	
9/-362700 Gewerkschaftsbeiträge	767,13	9.347,47	10.114,60	7.769,48	2.345,12
9/-362800 CCK und FMZ	131.743,14	8.251,38	139.994,52		139.994,52
9/-363000 Interessentenbeitrag	543,98	5.599,35	6.143,33	6.143,33	
9/-365000 Kommunalsteuer	1.412,48	1.520,51	2.932,99	1.412,48	1.520,51
9/-365200 Haftrücklässe	8.625,74		8.625,74		8.625,74
9/-367000 Diverse Verwahrgelder	5.080,53	775.504,13	780.584,66	779.632,89	951,77
9/-367300 ÖBV sonstige Abzüge	25,00	3.875,00	3.900,00	3.900,00	
9/-367500 Werbeabgabe	407,72	472,29	880,01	565,51	314,50
9/-367700 Bundesgebühren	4.389,77	11.301,15	15.690,92	10.954,96	4.735,96
9/-367800 Bundesgebühren (Friedhof)	100,10	605,63	705,73	529,10	176,63
9/-368000 Jagdpacht	3.000,00	5.505,78	8.505,78	1.641,66	6.864,12
9/-368100 Kindergärten	2.276,58	3.102,95	5.379,53	3.196,25	2.183,28
9/-391000 Auszahlung Gehälter	-13.334,12	1.593.871,44	1.580.537,32	1.594.153,47	-13.616,15
Summe Verwahrgelder Ausgaben	228.488,57	3.633.145,29	3.861.633,86	3.625.435,08	236.198,78
Verwahrgelder Ausgaben Abwicklung Vorjahr					
961000 Abwicklung Ist-Überschüsse Vorjahr(e)					
Summe Verwahrgelder Ausgaben inkl. Abwicklung Vorjahr	228.488,57	3.633.145,29	3.861.633,86	3.625.435,08	236.198,78
Verwahrgelder Ausgaben Saldierung					
965000 Abwicklung Ist-Überschüsse laufendes Jahr		230.150,65	230.150,65	230.150,65	
Gesamtsumme Verwahrgelder	228.488,57	3.863.295,94	4.091.784,51	3.855.585,73	236.198,78
Gesamtsumme voranschlagsunwirksame Gebarung	231.854,35	9.942.806,69	10.174.661,04	9.886.318,69	288.342,35

Einnahmen Vorschüsse

0/2000	Kassenbest. Veränderung	0,00	
0/2010	Polytechnische Schule	0,00	
0/2080	Versicherungssachen	-2.248,83	div. Versicherungsangelegenheiten
0/2091	Versicherungen	0,00	
0/2100	Hausverwaltung	0,00	
0/2104	FFW - Treibstoff	0,00	
0/2700	Vorsteuer Evidenzkonto	0,00	
0/2890	Finanzamt Verrechnung	63.668,56	Vst. 12/2014
		61.419,73	

Ausgaben Vorschüsse

9/-2000	Kassenbest. Veränderung	0,00	
9/-2010	Polytechnische Schule	0,00	
9/-2080	Versicherungssachen	0,00	
9/-2091	Versicherungen	0,00	
9/-2100	Hausverwaltung	0,00	
9/-2104	FFW - Treibstoff	0,00	
9/-2700	Vorsteuer Evidenzkonto	8.255,14	Ust. 2014
9/-2890	Finanzamt Verrechnung	0,00	
		8.255,14	

Einnahmen Verwahrgelder

0/3600	Umsatzsteuer Evidenzkonto	5.385,51	Ust. 12/2014
0/3610	Nächtigungstaxe	0,00	
0/3620	Lohnsteuer	0,00	
0/3623	Gebietskrankenkasse	424,75	Abbuchung im Jänner 2015
0/3624	Dienstgeberbeitrag	0,00	
0/3625	Exekution	0,00	
0/3627	Gewerkschaftsbeiträge	0,00	
0/3628	CCK und FMZ	0,00	
0/3630	Interessentenbeitrag	0,00	
0/3650	Kommunalsteuer	0,00	
0/3652	Hafrücklässe	0,00	
0/3670	Diverse Verwahrgelder	0,00	
0/3673	ÖBV sonstige Abzüge	0,00	
0/3675	Werbeabgabe	169,27	Abrechnung im Februar 2015
0/3677	Bundesgebühren	90,00	offene Bundesgebühren/Abgabe 31
0/3678	Bundesgebühren (Friedhof)	28,60	offene Bundesgebühren/Abgabe 44
0/3680	Jagdrecht	0,00	
0/3681	Kindergärten	0,00	
0/3910	Auszahlung Gehälter	0,00	
		6.098,13	

Ausgaben Verwahrgelder

9/-3600	Umsatzsteuer Evidenzkonto	0,00	
9/-3610	Nächtigungstaxe	684,14	Monat Oktober + November 2014 = Zahlung Februar 2015
9/-3620	Lohnsteuer	22.397,99	Dezember 2014 = Zahlung 2015
9/-3623	Gebietskrankenkasse	52.781,74	Gehälter 12/2014 = Abbuchung Jänner 2015
9/-3624	Dienstgeberbeitrag	6.238,91	Dezember 2014 = Zahlung 2015
9/-3625	Exekution	0,00	
9/-3627	Gewerkschaftsbeiträge	2.345,12	Zahlung erfolgt im Jänner 2015
9/-3628	CCK und FMZ	139.994,52	div. Einnahmen Kommunalkredit abzügl. der Quartalsvorschr./Kanalgeb.
9/-3630	Interessentenbeitrag	0,00	
9/-3650	Kommunalsteuer	1.520,51	Hausverwaltung = Zahlung Jänner 2015
9/-3652	Hafrücklässe	8.625,74	div. Hafrücklässe
9/-3670	Diverse Verwahrgelder	951,77	Brandsicherheitswache, Telefongebühren
9/-3673	ÖBV sonstige Abzüge	0,00	
9/-3675	Werbeabgabe	314,50	Zahlung erfolgt im Februar 2015
9/-3677	Bundesgebühren	4.735,96	offene Bundesgebühren (Abgabe 31) = Zahlung Jänner 2015
9/-3678	Bundesgebühren (Friedhof)	176,63	offene Bundesgebühren (Abgabe 44) = Zahlung Jänner 2015
9/-3680	Jagdpatch	6.864,12	Einzahlung Jagdpatch im November 2014 für Auszahlung im Jahr 2015
9/-3681	Kindergärten	2.183,28	Ausgabe für 2015 (KG. I bis IV)
9/-3910	Auszahlung Gehälter	-13.616,15	Aufwandsentschädigungen Jänner 2015
		236.198,78	

Nachweis über Personalaufwand

**Rechnungsabschluss 2014
Nachweis über Personalaufwand**

Gruppe	Abschnitt	Ansatz	Vertragsbedienstete I 510000 - 510999	Vertragsbedienstete II 511000 - 511999	Arbeiter ganzjährig beschäftigt 521000 - 521999	Angestellte nicht ganzjährig beschäftigt 522000 - 522999	Arbeiter nicht ganzjährig beschäftigt 523000 - 523999	Nebengebühren und Geldaushilfen 560000 - 569999	DGB für Finanzamt (FLAB) 580000 - 580999	DGB für Gebietskrankenkasse 581000 - 581999	Leistungen aus der Selbstträgerschaft 582000 - 582999	Gesamtsumme
0	00	000000 Gewählte Gemeindeorgane								4.986,36		4.986,36
	01	010000 Zentralamt	324.412,17			1.531,25		13.369,50	15.180,25	66.368,71	1.870,47	422.732,35
		011100 Personalamt		13.361,47				68,10	604,20	2.632,57		16.666,34
		Summe Gruppe 0	324.412,17	13.361,47		1.531,25		13.437,60	15.784,45	73.987,64	1.870,47	444.385,05
1	13	131000 Bau- und Feuerpolizei	131.813,71					2.486,15	6.017,69	27.625,91	394,14	168.337,60
		Summe Gruppe 1	131.813,71	0,00				2.486,15	6.017,69	27.625,91	394,14	168.337,60
2	21	211000 Volksschulen		121.071,55				29.487,37	5.581,48	27.046,17	658,27	184.987,08
	24	240000 Kindergärten (KG.I)	7.504,27	163.401,34				8.337,30	8.035,76	35.971,85	1.600,88	224.851,40
		240100 Kindergärten (KG.II)	7.504,27	50.899,29				2.489,53	2.756,13	12.201,88	407,43	76.258,53
		240200 Kindergärten (KG.III)	7.504,27	102.661,54				2.236,72	5.017,11	22.789,43	365,49	140.574,56
		240400 Kindergärten (KG.IV)	7.503,81	99.334,24				3.977,35	4.954,79	22.331,94	698,71	138.800,84
	27	273000 Volksbuchereien		582,83				151,46	28,20	122,73	8,45	893,67
		Summe Gruppe 2	30.016,62	537.950,79	0,00			46.679,73	26.373,47	120.464,00	3.739,23	766.366,08
3	32	320000 Ausbildung in Musik und darstellender Kunst	178.195,87	8.739,95				2.630,41	8.530,46	36.184,20	1.400,22	235.681,11
	36	360000 Schloßmuseum		2.330,60				178,22	112,99	490,55	34,00	3.146,36
	38	381000 Maßnahmen der Kulturpflege	22.417,85	1.165,40				3.187,28	1.191,09	4.995,40	17,03	32.974,05
		381100 Maßnahmen der Kulturpflege Zöchling-Trakt		1.722,13				91,96	81,55	354,96	17,03	2.267,63

**Rechnungsabschluss 2014
Nachweis über Personalaufwand**

Gruppe	Abschnitt	Ansatz	Vertragsbedienstete I 510000 - 510999	Vertragsbedienstete II 511000 - 511999	Arbeiter ganzjährig beschäftigt 521000 - 521999	Angestellte nicht ganzjährig beschäftigt 522000 - 522999	Arbeiter nicht ganzjährig beschäftigt 523000 - 523999	Nebengebühren und Geldaushilfen 560000 - 569999	DGB für Finanzamt (FLAB) 580000 - 580999	DGB für Gebietskrankenkasse 581000 - 581999	Leistungen aus der Selbsttragerschaft 582000 - 582999	Gesamtsumme
3	38	381400 Maßnahmen der Kulturpflege WC-Erdgeschoß		1.484,72				7,57	67,19	292,50		1.851,98
		Summe Gruppe 3	200.613,72	15.442,80				6.095,44	9.983,28	42.317,61	1.468,28	275.921,13
4	43	439000 Sonstige Einrichtungen und Maßnahmen		582,43				44,54	28,38	122,68	8,36	786,39
		Summe Gruppe 4		582,43				44,54	28,38	122,68	8,36	786,39
5	51	510000 Medizinische Bereichsversorgung						1.260,00				1.260,00
		Summe Gruppe 5						1.260,00				1.260,00
6	61	612000 Gemeindestraßen		63.559,98				5.047,81	2.417,14	13.941,45	627,93	85.594,31
		Summe Gruppe 6		63.559,98			0,00	5.047,81	2.417,14	13.941,45	627,93	85.594,31
8	81	813000 Müllbeseitigung		42.373,22				3.365,18	1.569,53	9.098,87	418,65	56.825,45
		814000 Straßenreinigung		232.337,13				17.830,01	8.624,29	48.043,36	1.329,70	308.164,49
		815000 Park- und Gartenanlagen, Kinderspielplätze		85.697,40			8.566,12	2.879,24	3.433,10	17.903,51	1.195,51	119.674,88
		817000 Friedhöfe	24.410,80	57.045,24				6.846,62	2.417,73	17.253,42	678,03	108.651,84
	85	851000 Betriebe der Abwasserbeseitigung	31.760,42	19.071,41				2.793,47	1.577,10	10.614,98	384,30	66.201,68
		853900 Betriebe f.d.Einri.u.Verwaltung v. Wohn- und Geschäftsgebäuden	22.376,59	27.087,48				2.512,45	2.280,71	9.828,05	716,07	64.801,35
		Summe Gruppe 8	78.547,81	463.611,88	0,00		8.566,12	36.226,97	19.902,46	112.742,19	4.722,26	724.319,69
		Summe gesamt	765.404,03	1.094.509,35	0,00	1.531,25	9.708,36	111.278,24	80.506,87	391.201,48	12.830,67	2.466.970,25

Dienstpostenplan 2014

MARKTGEMEINDE KOTTINGBRUNN

Vertragsbedienstete

Nr. Name

3002 Leiter Buchhaltung	Verwendung: Buchhaltung Verwendungsgruppe: 7 1/010-510 90,0%	Stufe: 10 Planstelle: 010	Beschäftigung: 100,00%
3003 Verwaltung	Verwendung: Verwaltung Verwendungsgruppe: 5 1/010-510 100,0%	Stufe: 1 Planstelle: 010	Beschäftigung: 100,00%
3007 Leiter des Meldeamtes	Verwendung: Leiter des Meldeamtes Verwendungsgruppe: 7 Anmerkung: Funktion 1/010-510 100,0%	Stufe: 9 Planstelle: 010	Beschäftigung: 100,00%
3011 Verwaltung	Verwendung: Verwaltung Verwendungsgruppe: 5 1/010-510 100,0%	Stufe: 13 Planstelle: 010	Beschäftigung: 100,00%

3012 Amtsleiterin	Verwendung:	Amtsleiterin	Stufe:	8	Beschäftigung:	100,00%
	Verwendungsgruppe:	9	Planstelle:	010		
	Anmerkung:	Funktion				
	1/010-510	100,0%				
3049 Verwaltung	Verwendung:	Verwaltung	Stufe:	9	Beschäftigung:	100,00%
	Verwendungsgruppe:	5	Planstelle:	010		
	1/010-510	100,0%				
3068 Verwaltung	Verwendung:	Verwaltung	Stufe:	4	Beschäftigung:	100,00%
	Verwendungsgruppe:	5	Planstelle:	851		
	1/010-510	100,0%				
3071 Buchhaltung	Verwendung:	Buchhaltung	Stufe:	9	Beschäftigung:	100,00%
	Verwendungsgruppe:	5	Planstelle:	010		
	1/010-510	90,0%				
3079 Buchhaltung/ Friedhofsverwaltung	Verwendung:	Buchhaltung/Friedhofsverwaltung	Stufe:	1	Beschäftigung:	100,00%
	Verwendungsgruppe:	5	Planstelle:	010		
	1/010-510	50,0%				
3080 Verwaltung	Verwendung:	Verwaltung	Stufe:	1	Beschäftigung:	100,00%
	Verwendungsgruppe:	5	Planstelle:	010		
	1/010-510	100,0%				

3146 Liegensch.Wohn-u. Geschäftsgebäude	Verwendung:	Liegensch.Wohn-u.Geschäftsgebäude	Stufe:	3	Beschäftigung:	100,00%
	Verwendungsgruppe:	5	Planstelle:	8539		
	1/010-510	10,0%				
3196 Buchhaltung/ Friedhofsverwaltung	Verwendung:	Buchhaltung/Friedhofsverwaltung	Stufe:	2	Beschäftigung:	100,00%
	Verwendungsgruppe:	5	Planstelle:	010		
	1/010-510	50,0%				
4079 Reinigung öffentl. Gebäude	Verwendung:	Reinigung öffentl. Gebäude	Stufe:	9	Beschäftigung:	75,00%
	Verwendungsgruppe:	1	Planstelle:	111		
	1/0111-511	72,0%				
3025 Leiter des Bauamtes	Verwendung:	Leiter des Bauamtes	Stufe:	12	Beschäftigung:	100,00%
	Verwendungsgruppe:	8	Planstelle:	131		
	Anmerkung:	Funktion				
	1/131-510	100,0%				
3032 Bauamt	Verwendung:	Bauamt	Stufe:	15	Beschäftigung:	100,00%
	Verwendungsgruppe:	6	Planstelle:	131		
	1/131-510	100,0%				
3051 Bauamt	Verwendung:	Bauamt	Stufe:	2	Beschäftigung:	100,00%
	Verwendungsgruppe:	6	Planstelle:	131		
	1/131-510	100,0%				

4053 VS Schulwart	Verwendung:	VS Schulwart	Stufe:	10	Beschäftigung:	100,00%
	Verwendungsgruppe:	6	Planstelle:	211		
	Anmerkung:	Leistung				
	1/211-511	100,0%				
4087 VS Reinigung	Verwendung:	VS Reinigung	Stufe:	7	Beschäftigung:	100,00%
	Verwendungsgruppe:	1	Planstelle:	211		
	1/211-511	100,0%				
4088 VS Reinigung	Verwendung:	VS Reinigung	Stufe:	8	Beschäftigung:	100,00%
	Verwendungsgruppe:	1	Planstelle:	211		
	1/211-511	100,0%				
4164 VS Reinigung	Verwendung:	VS Reinigung	Stufe:	1	Beschäftigung:	100,00%
	Verwendungsgruppe:	1	Planstelle:	211		
	1/211-511	100,0%				
4249 VS Reinigung	Verwendung:	VS Reinigung	Stufe:	1	Beschäftigung:	100,00%
	Verwendungsgruppe:	3	Planstelle:	211		
	1/211-511	100,0%				
3030 Verwaltung	Verwendung:	Verwaltung KG	Stufe:	14	Beschäftigung:	100,00%
	Verwendungsgruppe:	4	Planstelle:	240		
	1/240-510	25,0%				

4037 KG I Hilfsdienst	Verwendung: KG I Hilfsdienst	Stufe: 16	Beschäftigung: 100,00%
	Verwendungsgruppe: 3	Planstelle: 240	
	1/240-511 100,0%		
4054 KG I Hilfsdienst	Verwendung: KG I Hilfsdienst	Stufe: 4	Beschäftigung: 100,00%
	Verwendungsgruppe: 3	Planstelle: 240	
	1/240-511 100,0%		
4055 KG I Hilfsdienst	Verwendung: KG I Hilfsdienst	Stufe: 10	Beschäftigung: 100,00%
	Verwendungsgruppe: 3	Planstelle: 240	
	1/240-511 100,0%		
4115 KG I Hilfsdienst	Verwendung: KG I Hilfsdienst	Stufe: 4	Beschäftigung: 78,02%
	Verwendungsgruppe: 3	Planstelle: 240	
	1/240-511 100,0%		
4116 KG I Hilfsdienst	Verwendung: KG I Hilfsdienst	Stufe: 4	Beschäftigung: 77,55%
	Verwendungsgruppe: 3	Planstelle: 240	
	1/240-511 100,0%		
4120 KG I Hilfsdienst	Verwendung: KG I Hilfsdienst	Stufe: 4	Beschäftigung: 91,25%
	Verwendungsgruppe: 3	Planstelle: 240	
	1/240-511 100,0%		
4121 KG I Hilfsdienst	Verwendung: KG I Hilfsdienst	Stufe: 11	Beschäftigung: 84,38%
	Verwendungsgruppe: 3	Planstelle: 240	
	1/240-511 100,0%		

4225 KG I, II, III, IV Hilfsdienst	Verwendung:	KG I, II, III, IV Hilfsdienst	Stufe:	1	Beschäftigung:	62,50%
	Verwendungsgruppe:	3	Planstelle:	240		
	1/240-511	25,0%				
3030 Verwaltung	Verwendung:	Verwaltung KG	Stufe:	14	Beschäftigung:	100,00%
	Verwendungsgruppe:	4	Planstelle:	240		
	1/2401-510	25,0%				
4044 KG II Hilfsdienst	Verwendung:	KG II Hilfsdienst	Stufe:	15	Beschäftigung:	87,50%
	Verwendungsgruppe:	3	Planstelle:	2401		
	1/2401-511	100,0%				
4049 KG II Hilfsdienst	Verwendung:	KG II Hilfsdienst	Stufe:	5	Beschäftigung:	75,63%
	Verwendungsgruppe:	3	Planstelle:	2401		
	1/2401-511	100,0%				
4172 KG II, IV Hilfsdienst	Verwendung:	KG II, IV Hilfsdienst	Stufe:	3	Beschäftigung:	94,59%
	Verwendungsgruppe:	3	Planstelle:	2404		
	1/2401-511	29,0%				
4225 KG I, II, III, IV Hilfsdienst	Verwendung:	KG I, II, III, IV Hilfsdienst	Stufe:	1	Beschäftigung:	62,50%
	Verwendungsgruppe:	3	Planstelle:	240		
	1/2401-511	25,0%				
3030 Verwaltung	Verwendung:	Verwaltung KG	Stufe:	14	Beschäftigung:	100,00%
	Verwendungsgruppe:	4	Planstelle:	240		
	1/2402-510	25,0%				

4010 KG III Hilfsdienst	Verwendung:	KG III Hilfsdienst	Stufe:	13	Beschäftigung:	91,25%
	Verwendungsgruppe:	3	Planstelle:	2402		
	1/2402-511	100,0%				
4022 KG III Hilfsdienst	Verwendung:	KG III Hilfsdienst	Stufe:	4	Beschäftigung:	78,75%
	Verwendungsgruppe:	3	Planstelle:	2402		
	1/2402-511	100,0%				
4043 KG III Hilfsdienst	Verwendung:	KG III Hilfsdienst	Stufe:	12	Beschäftigung:	100,00%
	Verwendungsgruppe:	3	Planstelle:	2402		
	1/2402-511	100,0%				
4046 KG III Hilfsdienst	Verwendung:	KG III Hilfsdienst	Stufe:	11	Beschäftigung:	100,00%
	Verwendungsgruppe:	3	Planstelle:	2402		
	1/2402-511	100,0%				
4225 KG I, II, III, IV Hilfsdienst	Verwendung:	KG I, II, III, IV Hilfsdienst	Stufe:	1	Beschäftigung:	62,50%
	Verwendungsgruppe:	3	Planstelle:	240		
	1/2402-511	25,0%				
4259 KG III Hilfsdienst	Verwendung:	KG III Hilfsdienst	Stufe:	1	Beschäftigung:	50,00%
	Verwendungsgruppe:	3	Planstelle:	2402		
	1/2402-511	100,0%				

3030 Verwaltung	Verwendung:	Verwaltung KG	Stufe:	14	Beschäftigung:	100,00%
	Verwendungsgruppe:	4	Planstelle:	240		
	1/2404-510	25,0%				
4033 KG IV Hilfsdienst	Verwendung:	KG IV Hilfsdienst	Stufe:	16	Beschäftigung:	95,00%
	Verwendungsgruppe:	3	Planstelle:	2404		
	1/2404-511	100,0%				
4042 KG IV Hilfsdienst	Verwendung:	KG IV Hilfsdienst	Stufe:	13	Beschäftigung:	100,00%
	Verwendungsgruppe:	3	Planstelle:	2404		
	1/2404-511	100,0%				
4061 KG IV Hilfsdienst	Verwendung:	KG IV Hilfsdienst	Stufe:	4	Beschäftigung:	59,58%
	Verwendungsgruppe:	3	Planstelle:	2404		
	1/2404-511	100,0%				
4118 KG IV Hilfsdienst	Verwendung:	KG IV Hilfsdienst	Stufe:	4	Beschäftigung:	59,58%
	Verwendungsgruppe:	3	Planstelle:	2404		
	1/2404-511	100,0%				
4172 KG II, IV Hilfsdienst	Verwendung:	KG II, IV Hilfsdienst	Stufe:	3	Beschäftigung:	94,59%
	Verwendungsgruppe:	3	Planstelle:	2404		
	1/2404-511	71,0%				
4225 KG I, II, III, IV Hilfsdienst	Verwendung:	KG I, II, III, IV Hilfsdienst	Stufe:	1	Beschäftigung:	62,50%
	Verwendungsgruppe:	3	Planstelle:	240		
	1/2404-511	25,0%				

4202 Reinigung öffentl. Gebäude	Verwendung:	Reinigung öffentl. Gebäude	Stufe:	2	Beschäftigung:	62,50%
	Verwendungsgruppe:	1	Planstelle:	111		
	1/273-511	4,0%				
3015 Musikschullehrer	Verwendung:	Musikschullehrer	Stufe:	10	Beschäftigung:	53,08%
	Verwendungsgruppe:	ms2	Planstelle:	320		
	1/320-510	100,0%				
3018 Musikschullehrer	Verwendung:	Musikschullehrer	Stufe:	12	Beschäftigung:	12,34%
	Verwendungsgruppe:	ms3	Planstelle:	320		
	1/320-510	100,0%				
3019 Musikschullehrer	Verwendung:	Musikschullehrer	Stufe:	11	Beschäftigung:	24,07%
	Verwendungsgruppe:	ms4	Planstelle:	320		
	1/320-510	100,0%				
3023 Musikschullehrer	Verwendung:	Musikschullehrer	Stufe:	12	Beschäftigung:	22,84%
	Verwendungsgruppe:	ms3	Planstelle:	320		
	1/320-510	100,0%				
3027 Musikschullehrer	Verwendung:	Musikschullehrer	Stufe:	9	Beschäftigung:	86,24%
	Verwendungsgruppe:	ms1	Planstelle:	320		
	1/320-510	100,0%				

3034 Musikschulleiter	Verwendung:	Musikschullehrer	Stufe:	15	Beschäftigung: 64,20%
	Verwendungsgruppe:	ms3	Planstelle:	320	
	Anmerkung:	Funktion			
	1/320-510	100,0%			
3038 Musikschullehrer	Verwendung:	Musikschullehrer	Stufe:	11	Beschäftigung: 38,89%
	Verwendungsgruppe:	ms1	Planstelle:	320	
	1/320-510	100,0%			
3040 Musikschullehrer	Verwendung:	Musikschullehrer	Stufe:	11	Beschäftigung: 42,59%
	Verwendungsgruppe:	ms3	Planstelle:	320	
	1/320-510	100,0%			
3054 Musikschullehrer	Verwendung:	Musikschullehrer	Stufe:	14	Beschäftigung: 43,95%
	Verwendungsgruppe:	ms2	Planstelle:	320	
	1/320-510	100,0%			
3061 Musikschullehrer	Verwendung:	Musikschullehrer	Stufe:	6	Beschäftigung: 45,68%
	Verwendungsgruppe:	ms1	Planstelle:	320	
	1/320-510	100,0%			
3067 Musikschullehrer	Verwendung:	Musikschullehrer	Stufe:	4	Beschäftigung: 37,66%
	Verwendungsgruppe:	ms4	Planstelle:	320	
	1/320-510	100,0%			

3075 Musikschullehrer	Verwendung:	Musikschullehrer	Stufe:	8	Beschäftigung:	11,73%
	Verwendungsgruppe:	ms2	Planstelle:	320		
	1/320-510	100,0%				
4202 Reinigung öffentl. Gebäude	Verwendung:	Reinigung öffentl. Gebäude	Stufe:	2	Beschäftigung:	62,50%
	Verwendungsgruppe:	1	Planstelle:	111		
	1/320-511	60,0%				
	1/360-511	16,0%				
4007 Verwaltung Kultur	Verwendung:	Verwaltung Kultur	Stufe:	16	Beschäftigung:	62,50%
	Verwendungsgruppe:	5	Planstelle:	381		
	1/381-510	100,0%				
4202 Reinigung öffentl. Gebäude	Verwendung:	Reinigung öffentl. Gebäude	Stufe:	2	Beschäftigung:	62,50%
	Verwendungsgruppe:	1	Planstelle:	111		
	1/381-511	8,0%				
4079 Reinigung öffentl. Gebäude	Verwendung:	Reinigung öffentl. Gebäude	Stufe:	9	Beschäftigung:	75,00%
	Verwendungsgruppe:	1	Planstelle:	111		
	1/3811-511	3,0%				
4202 Reinigung öffentl. Gebäude	Verwendung:	Reinigung öffentl. Gebäude	Stufe:	2	Beschäftigung:	62,50%
	Verwendungsgruppe:	1	Planstelle:	111		
	1/3811-511	8,0%				

4079 Reinigung öffentl. Gebäude	Verwendung:	Reinigung öffentl. Gebäude	Stufe:	9	Beschäftigung:	75,00%
	Verwendungsgruppe:	1	Planstelle:	111		
	1/3814-511	8,0%				
4202 Reinigung öffentl. Gebäude	Verwendung:	Reinigung öffentl. Gebäude	Stufe:	2	Beschäftigung:	62,50%
	Verwendungsgruppe:	1	Planstelle:	111		
	1/439-511	4,0%				
4020 Bauhof	Verwendung:	Bauhof	Stufe:	5	Beschäftigung:	100,00%
	Verwendungsgruppe:	3	Planstelle:	612		
	1/612-511	60,0%				
4048 Bauhof	Verwendung:	Bauhof	Stufe:	12	Beschäftigung:	100,00%
	Verwendungsgruppe:	5	Planstelle:	612		
	1/612-511	60,0%				
4089 Bauhof	Verwendung:	Bauhof	Stufe:	6	Beschäftigung:	100,00%
	Verwendungsgruppe:	3	Planstelle:	612		
	1/612-511	60,0%				
4159 Bauhof	Verwendung:	Bauhof	Stufe:	3	Beschäftigung:	100,00%
	Verwendungsgruppe:	5	Planstelle:	612		
	1/612-511	60,0%				
4020 Bauhof	Verwendung:	Bauhof	Stufe:	5	Beschäftigung:	100,00%
	Verwendungsgruppe:	3	Planstelle:	612		
	1/813-511	40,0%				

4048 Bauhof	Verwendung:	Bauhof	Stufe:	12	Beschäftigung:	100,00%
	Verwendungsgruppe:	5	Planstelle:	612		
	1/813-511	40,0%				
4089 Bauhof	Verwendung:	Bauhof	Stufe:	6	Beschäftigung:	100,00%
	Verwendungsgruppe:	3	Planstelle:	612		
	1/813-511	40,0%				
4159 Bauhof	Verwendung:	Bauhof	Stufe:	3	Beschäftigung:	100,00%
	Verwendungsgruppe:	5	Planstelle:	612		
	1/813-511	40,0%				
4012 Bauhof	Verwendung:	Bauhof	Stufe:	12	Beschäftigung:	100,00%
	Verwendungsgruppe:	5	Planstelle:	814		
	1/814-511	100,0%				
4014 Bauhof	Verwendung:	Bauhof	Stufe:	12	Beschäftigung:	100,00%
	Verwendungsgruppe:	5	Planstelle:	814		
	1/814-511	100,0%				
4016 Bauhof/Kanal	Verwendung:	Bauhof/Kanal	Stufe:	16	Beschäftigung:	100,00%
	Verwendungsgruppe:	5	Planstelle:	814		
	1/814-511	50,0%				

4028 Bauhofleiter	Verwendung:	Bauhof	Stufe:	8	Beschäftigung:	100,00%
	Verwendungsgruppe:	7	Planstelle:	814		
	Anmerkung:	Funktion				
	1/814-511	100,0%				
4079 Reinigung öffentl. Gebäude	Verwendung:	Reinigung öffentl. Gebäude	Stufe:	9	Beschäftigung:	75,00%
	Verwendungsgruppe:	1	Planstelle:	111		
	1/814-511	7,0%				
4112 Bauhof	Verwendung:	Bauhof	Stufe:	4	Beschäftigung:	100,00%
	Verwendungsgruppe:	3	Planstelle:	814		
	1/814-511	100,0%				
4131 öffentl.Einr.Park-u.Garten/ Bauhof	Verwendung:	öffentl.Einr.Park-u.Garten/Bauhof	Stufe:	3	Beschäftigung:	100,00%
	Verwendungsgruppe:	5	Planstelle:	815		
	1/814-511	50,0%				
4138 Bauhof/Friedhof	Verwendung:	Bauhof/Friedhof	Stufe:	6	Beschäftigung:	100,00%
	Verwendungsgruppe:	5	Planstelle:	817		
	1/814-511	50,0%				
4153 Bauhof	Verwendung:	Bauhof	Stufe:	4	Beschäftigung:	100,00%
	Verwendungsgruppe:	5	Planstelle:	814		
	1/814-511	100,0%				

4233 öffentl.Eintr.Park-u.Garten/ Bauhof	Verwendung: Verwendungsgruppe: 1/814-511	öffentl.Eintr.Park-u.Garten/Bauhof 5 50,0%	Stufe: 2 Planstelle: 815	Beschäftigung: 100,00%
4248 Bauhof/Friedhof	Verwendung: Verwendungsgruppe: 1/814-511	Bauhof/Friedhof 3 50,0%	Stufe: 1 Planstelle: 817	Beschäftigung: 100,00%
4131 öffentl.Eintr.Park-u.Garten/ Bauhof	Verwendung: Verwendungsgruppe: 1/815-511	öffentl.Eintr.Park-u.Garten/Bauhof 5 50,0%	Stufe: 3 Planstelle: 815	Beschäftigung: 100,00%
4182 öffentl.Eintr.Park-u.Garten/ Bauhof	Verwendung: Verwendungsgruppe: 1/815-511	öffentl.Eintr.Park-u.Garten/Bauhof 5 100,0%	Stufe: 4 Planstelle: 815	Beschäftigung: 100,00%
4233 öffentl.Eintr.Park-u.Garten/ Bauhof	Verwendung: Verwendungsgruppe: 1/815-511	öffentl.Eintr.Park-u.Garten/Bauhof 5 50,0%	Stufe: 2 Planstelle: 815	Beschäftigung: 100,00%
3079 Buchhaltung/ Friedhofsverwaltung	Verwendung: Verwendungsgruppe: 1/817-510	Buchhaltung/Friedhofsverwaltung 5 50,0%	Stufe: 1 Planstelle: 010	Beschäftigung: 100,00%
3196 Buchhaltung/ Friedhofsverwaltung	Verwendung: Verwendungsgruppe: 1/817-510	Buchhaltung/Friedhofsverwaltung 5 50,0%	Stufe: 2 Planstelle: 010	Beschäftigung: 100,00%

4083 Friedhof	Verwendung:	Friedhof	Stufe:	11	Beschäftigung:	100,00%
	Verwendungsgruppe:	5	Planstelle:	817		
	1/817-511	100,0%				
4138 Bauhof/Friedhof	Verwendung:	Bauhof/Friedhof	Stufe:	6	Beschäftigung:	100,00%
	Verwendungsgruppe:	5	Planstelle:	817		
	1/817-511	50,0%				
4248 Bauhof/Friedhof	Verwendung:	Bauhof/Friedhof	Stufe:	1	Beschäftigung:	100,00%
	Verwendungsgruppe:	3	Planstelle:	817		
	1/817-511	50,0%				
3002 Leiter Buchhaltung	Verwendung:	Buchhaltung	Stufe:	10	Beschäftigung:	100,00%
	Verwendungsgruppe:	7	Planstelle:	010		
	Anmerkung:	Funktion				
	1/851-510	10,0%				
3071 Buchhaltung	Verwendung:	Buchhaltung	Stufe:	9	Beschäftigung:	100,00%
	Verwendungsgruppe:	5	Planstelle:	010		
	1/851-510	10,0%				
3074 Bauamt/Kanal	Verwendung:	Bauamt/Kanal	Stufe:	2	Beschäftigung:	100,00%
	Verwendungsgruppe:	5	Planstelle:	131		
	1/851-510	100,0%				

4016 Bauhof/Kanal	Verwendung:	Bauhof/Kanal	Stufe:	16	Beschäftigung:	100,00%
	Verwendungsgruppe:	5	Planstelle:	814		
	1/851-511	50,0%				
4079 Reinigung öffentl. Gebäude	Verwendung:	Reinigung öffentl. Gebäude	Stufe:	9	Beschäftigung:	75,00%
	Verwendungsgruppe:	1	Planstelle:	111		
	1/851-511	10,0%				
3146 Liegensch.Wohn-u. Geschäftsgebäude	Verwendung:	Liegensch.Wohn-u.Geschäftsgebäude	Stufe:	3	Beschäftigung:	100,00%
	Verwendungsgruppe:	5	Planstelle:	8539		
	1/8539-510	90,0%				
4156 Liegensch.Wohn-u. Geschäftsgebäude	Verwendung:	Liegensch.Wohn-u.Geschäftsgebäude	Stufe:	6	Beschäftigung:	100,00%
	Verwendungsgruppe:	5	Planstelle:	8539		
	1/8539-511	100,0%				

Darlehensnachweis nach Kategorie

Rechnungsabschluss 2014
Nachweis der Darlehensschulden und des Schuldendienstes (gemäß § 17 Abs. 2 Z. 4b VRV)

Kontonummer Darl. Nr./Pos.	Darlehensgeber/Sitz des Gläubigers Aktenzahl Beschlussdatum	Verwendungszweck Genehmigungsdatum/Genehmigungsvermerk	Zinssatz Laufzeit Währung	HH-Stelle Tilgung HH-Stelle Zinsen	HH-Stelle Zugang HH-Stelle Ersatz
Schuldenart 1 lt. VRV Schulden, deren Schuldendienst mehr als zur Hälfte aus allgemeinen Deckungsmitteln getragen sind, soweit sie nicht ZZ. 2 bis 4 zuzuordnen sind					
100000 1/1	Amt der NÖ Landesregierung/AT	Volksschule Um- und Zubau	0,000% 01.01.1990 - 31.12.2014 EUR	1/211000-344200	
100000 2/1	Amt der NÖ Landesregierung/AT	Kindergarten - Neubau II	0,000% 01.01.1990 - 31.12.2014 EUR	1/240100-344200	
100000 3/1	Amt der NÖ Landesregierung/AT	Volksschule Um- und Zubau	0,000% 01.01.1991 - 31.12.2015 EUR	1/211000-344300	
100000 4/1	Amt der NÖ Landesregierung/AT	Kindergarten - Neubau II	0,000% 01.01.1991 - 31.12.2015 EUR	1/240100-344300	
100000 5/1	Amt der NÖ Landesregierung/AT	Volksschule - Zubau	0,000% 01.01.1995 - 31.12.2019 EUR	1/211000-344400	
100000 7/1	Amt der NÖ Landesregierung/AT	Volksschule - Zubau	0,000% 01.01.1996 - 31.12.2020 EUR	1/211000-344500	
100000 8/1	Amt der NÖ Landesregierung/AT	Kindergarten - Neubau III	0,000% 01.01.1996 - 31.12.2020 EUR	1/240200-344400	
100004 1/1	NÖ Landesbank Hypothekenbank/AT	Sanierung Schloss und, Nebengebäudetrakt	0,378% 01.01.2000 - 31.12.2019 EUR	1/029100-341300 1/029100-650200	
100005 11/1	Bank Austria/AT	Straßenbau	0,834% 01.01.2011 - 31.12.2015 EUR	1/612000-346100 1/612000-650100	6/859100+356000 2/612000+861200
100007 1/1	BAWAG P.S.K./AT 16.05.2002	Volksschule - Sanierung 25.06.2002	0,836% 01.01.2003 - 31.12.2017 EUR	1/211000-346200 1/211000-650200	2/211000+861000
100007 2/1	BAWAG P.S.K./AT 16.05.2002	Sanierung - Kindergarten II	0,186% 01.01.2003 - 31.12.2017 EUR	1/240100-346000 1/240100-650000	2/240100+861100

Rechnungsabschluss 2014

Marktgemeinde Kottlingbrunn

Nachweis der Darlehensschulden und des Schuldendienstes (gemäß § 17 Abs. 2 Z. 4b VRV)

DVR-Nr. 02149

Kontonummer Darf. Nr./Pos.	Ursprüngliche Darlehenshöhe Gesamt	Darlehensrest Jahresanfang Gesamt	Zugang	Tilgung	Zinsen	Gesamt Schuldendienst	Ersätze	Nettoaufwand	Darlehensrest Jahresende Gesamt
100000 1/1	113.369,62	4.534,84		4.534,84		4.534,84		4.534,84	0,00
100000 2/1	47.964,07	1.918,60		1.918,60		1.918,60		1.918,60	0,00
100000 3/1	113.369,62	9.069,63		4.534,78		4.534,78		4.534,78	4.534,85
100000 4/1	132.991,29	10.639,32		5.319,65		5.319,65		5.319,65	5.319,67
100000 5/1	611.905,26	146.857,27		24.476,21		24.476,21		24.476,21	122.381,06
100000 7/1	305.952,63	85.666,68		12.238,11		12.238,11		12.238,11	73.428,57
100000 8/1	235.459,98	65.928,79		9.418,40		9.418,40		9.418,40	56.510,39
100004 1/1	1.308.111,02	422.790,09		70.465,04	4.810,58	75.275,62		75.275,62	352.325,05
100005 11/1	600.000,00	245.476,61		122.244,22	1.722,70	123.966,92		123.966,92	123.232,39
100007 1/1	197.400,00	55.368,07		14.764,82	515,36	15.280,18	2.000,66	13.279,52	40.603,25
100007 2/1	105.700,00	29.647,42		7.905,98	100,16	8.006,14	1.093,62	6.912,52	21.741,44

Rechnungsabschluss 2014
Nachweis der Darlehensschulden und des Schuldendienstes (gemäß § 17 Abs. 2 Z. 4b VRV)

Kontonummer Darl. Nr./Pos.	Darlehensgeber/Sitz des Gläubigers Aktenzahl Beschlussdatum	Verwendungszweck Genehmigungsdatum/Genehmigungsvermerk	Zinssatz Laufzeit Währung	HH-Stelle Tilgung HH-Stelle Zinsen	HH-Stelle Zugang HH-Stelle Ersatz
Schuldenart 1 lt. VRV Schulden, deren Schuldendienst mehr als zur Hälfte aus allgemeinen Deckungsmitteln getragen sind, soweit sie nicht ZZ. 2 bis 4 zuzuordnen sind					
100007 17/1	BAWAG P.S.K./AT 15.12.2007	Kindergarten IV	0,832% 01.01.2007 - 31.12.2019 EUR	1/240400-346120 1/240400-650110	2/240400+861300
100007 18/1	BAWAG P.S.K./AT	Volksschulumbau	0,832% 01.01.2008 - 31.12.2023 EUR	1/211000-346400 1/211000-651200	2/211000+861100
100007 19/1	BAWAG P.S.K./AT 26.03.2009	Zubau Sanierung KG.III	0,832% 01.01.2009 - 31.12.2019 EUR	1/240200-346110 1/240200-651700	2/240200+861100
100007 20/1	BAWAG P.S.K./AT 26.03.2009	Neubau Kindergarten I	0,832% 01.01.2009 - 31.12.2019 EUR	1/240000-346110 1/240000-651120	2/240000+861200
100007 21/1	BAWAG P.S.K./AT 18.06.2009	Hortumbau	0,332% 01.01.2009 - 31.12.2019 EUR	1/439000-346150 1/439000-650140	2/439000+861200
Summe Schuldenart 1 lt. VRV					

Rechnungsabschluss 2014

Marktgemeinde Kottlingbrunn

Nachweis der Darlehensschulden und des Schuldendienstes (gemäß § 17 Abs. 2 Z. 4b VRV)

DVR-Nr: 02149

Kontonummer Darl. Nr./Pos.	Ursprüngliche Darlehenshöhe Gesamt	Darlehensrest Jahresanfang Gesamt	Zugang	Tilgung	Zinsen	Gesamt Schuldendienst	Ersätze	Nettoaufwand	Darlehensrest Jahresende Gesamt
100007 17/1	482.000,00	265.100,00		48.200,00	2.455,86	50.655,86	11.801,61	38.854,25	216.900,00
100007 18/1	145.000,00	95.847,40		9.830,52	911,83	10.742,35	3.519,64	7.222,71	86.016,88
100007 19/1	140.000,00	84.000,00		14.000,00	782,65	14.782,65	2.049,32	12.733,33	70.000,00
100007 20/1	735.000,00	441.000,00		73.500,00	4.108,94	77.608,94	34.838,00	42.770,94	367.500,00
100007 21/1	57.600,00	34.560,00		5.760,00	157,78	5.917,78	1.499,62	4.418,16	28.800,00
Summe Schuldenart 1 lt. VRV	5.331.823,49	1.998.404,72	0,00	429.111,17	15.565,86	444.677,03	56.802,47	387.874,56	1.569.293,55

Rechnungsabschluss 2014
Nachweis der Darlehensschulden und des Schuldendienstes (gemäß § 17 Abs. 2 Z. 4b VRV)

Kontonummer Darl. Nr./Pos.	Darlehensgeber/Sitz des Gläubigers Aktenzahl Beschlussdatum	Verwendungszweck Genehmigungsdatum/Genehmigungsvermerk	Zinssatz Laufzeit Währung	HH-Stelle Tilgung HH-Stelle Zinsen	HH-Stelle Zugang HH-Stelle Ersatz
Schuldenart 2 lt. VRV Schulden für Einrichtungen der Gebietskörperschaft, bei denen jährlich ordentliche Einnahmen in der Höhe von mindestens 50% der ordentlichen Ausgaben erzielt werden					
100000 12/1	Amt der NÖ Landesregierung/AT	Wohnhausbau, Waldgasse 8	1,000% 01.01.1971 - 31.12.2020 EUR	1/853400-341000 1/853400-650200	
100000 13/1	Amt der NÖ Landesregierung/AT	Wohnhausbau, Waldgasse 10	1,000% 01.01.1971 - 31.12.2021 EUR	1/853500-341000 1/853500-650200	
100000 14/1	Amt der NÖ Landesregierung/AT	Wohnhausbau, Waldmannsgasse 1	0,500% 01.01.1980 - 31.12.2027 EUR	1/853100-341000 1/853100-650100	
100001 7/1	Vereinigte Volksbanken Baden/AT 23.12.1997	Ortskanalisation (Teilprojekt)	1,250% 01.01.1999 - 31.12.2025 EUR	1/851000-346100 1/851000-650900	2/851000+861200
100005 2/1	Bank Austria/AT	Althausanierung, Waldgasse 6	1,805% 01.01.1995 - 31.12.2024 EUR	1/853200-346100 1/853200-650200	
100005 3/1	Bank Austria/AT	Althausanierung, Waldgasse 6	1,805% 01.01.1995 - 31.12.2019 EUR	1/853200-346000 1/853200-650100	
100005 4/1	Bank Austria/AT	Althausanierung, Waldgasse 4	1,805% 01.01.1996 - 31.12.2020 EUR	1/853300-346000 1/853300-650100	2/853300+861000
100005 5/1	Bank Austria/AT	Althausanierung, Waldgasse 4	1,805% 01.01.1997 - 31.12.2022 EUR	1/853300-346100 1/853300-650200	
100005 6/1	Bank Austria/AT	Althausanierung, Waldgasse 8	1,805% 01.01.1998 - 31.12.2022 EUR	1/853400-346000 1/853400-650000	2/853400+861000
100005 7/1	Bank Austria/AT	Althausanierung, Waldgasse 8	1,805% 01.01.1998 - 31.12.2022 EUR	1/853400-346100 1/853400-650100	
100005 8/1	Bank Austria/AT	Althausanierung, Waldgasse 10	1,805% 01.01.1998 - 31.12.2022 EUR	1/853500-346000 1/853500-650000	2/853500+861000

Rechnungsabschluss 2014

Marktgemeinde Kottingbrunn

Nachweis der Darlehensschulden und des Schuldendienstes (gemäß § 17 Abs. 2 Z. 4b VRV)

DVR-Nr: 02149

Kontonummer Darl. Nr./Pos.	Ursprüngliche Darlehenshöhe Gesamt	Darlehensrest Jahresanfang Gesamt	Zugang	Tilgung	Zinsen	Gesamt Schuldendienst	Ersätze	Nettoaufwand	Darlehensrest Jahresende Gesamt
100000 12/1	129.721,01	26.333,84		3.637,37	254,27	3.891,64		3.891,64	22.696,47
100000 13/1	126.523,40	27.455,56		3.529,95	265,75	3.795,70		3.795,70	23.925,61
100000 14/1	489.960,25	175.512,57		12.307,94	862,20	13.170,14		13.170,14	163.204,63
100001 7/1	472.373,42	197.605,31		16.467,12	2.396,05	18.863,17		18.863,17	181.138,19
100005 2/1	72.672,83	38.634,40		3.512,20	699,48	4.211,68		4.211,68	35.122,20
100005 3/1	80.339,82	25.876,28		4.635,24	452,60	5.087,84		5.087,84	21.241,04
100005 4/1	98.580,70	33.588,21		5.921,65	586,54	6.508,19	3.605,79	2.902,40	27.666,56
100005 5/1	98.580,70	43.422,68		5.108,56	778,10	5.886,66		5.886,66	38.314,12
100005 6/1	92.839,55	41.970,83		5.192,06	749,37	5.941,43	3.172,53	2.768,90	36.778,77
100005 7/1	92.839,55	42.633,50		4.737,08	765,89	5.502,97		5.502,97	37.896,42
100005 8/1	87.207,40	39.119,47		4.954,17	697,48	5.651,65	3.053,92	2.597,73	34.165,30

Rechnungsabschluss 2014
Nachweis der Darlehensschulden und des Schuldendienstes (gemäß § 17 Abs. 2 Z. 4b VRV)

Kontonummer Darl. Nr./Pos.	Darlehensgeber/Sitz des Gläubigers Aktenzahl Beschlussdatum	Verwendungszweck Genehmigungsdatum/Genehmigungsvermerk	Zinssatz Laufzeit Währung	HH-Stelle Tilgung HH-Stelle Zinsen	HH-Stelle Zugang HH-Stelle Ersatz
Schuldenart 2 lt. VRV Schulden für Einrichtungen der Gebietskörperschaft, bei denen jährlich ordentliche Einnahmen in der Höhe von mindestens 50% der ordentlichen Ausgaben erzielt werden					
100005 9/1	Bank Austria/AT	Althausanierung, Waldgasse 10	1,805% 01.01.1998 - 31.12.2022 EUR	1/853500-346100 1/853500-650100	
100006 1/1	Bundesministerium f. Bauten und Technik/AT	Ortskanalisation (Teilprojekt)	2,000% 01.01.1986 - 31.12.2025 EUR	1/851000-341100 1/851000-650100	
100006 2/1	Bundesministerium f. Bauten und Technik/AT	Ortskanalisation (Teilprojekt)	2,000% 01.01.1993 - 31.12.2033 EUR	1/851000-341600 1/851000-650600	
100006 3/1	Bundesministerium f. Bauten und Technik/AT	Ortskanalisation (Teilprojekt)	2,000% 01.01.1995 - 31.12.2023 EUR	1/851000-341700 1/851000-650700	
100007 3/1 25.09.2003	BAWAG P.S.K./AT	Althausanierung, Waldmannsgasse 1	0,836% 01.01.2004 - 31.12.2029 EUR	1/853100-346900 1/853100-651900	6/853100+346000 2/853100+861200
100007 5/1 19.12.2002	BAWAG P.S.K./AT	Ortskanalisation (Teilprojekt)	0,832% 01.01.2003 - 31.12.2023 EUR	1/851000-346300 1/851000-651000	2/851000+861100
100007 15/1	BAWAG P.S.K./AT	Friedhof	0,832% 01.01.2006 - 31.12.2016 EUR	1/817000-346110 1/817000-651120	2/817000+861300
Summe Schuldenart 2 lt. VRV					

Rechnungsabschluss 2014

Marktgemeinde Kottlingbrunn

Nachweis der Darlehensschulden und des Schuldendienstes (gemäß § 17 Abs. 2 Z. 4b VRV)

DVR-Nr: 02149

Kontonummer Darl. Nr./Pos.	Ursprüngliche Darlehenshöhe Gesamt	Darlehensrest Jahresanfang Gesamt	Zugang	Tilgung	Zinsen	Gesamt Schuldendienst	Ersätze	Nettoaufwand	Darlehensrest Jahresende Gesamt
100005 9/1	87.207,40	40.129,48		4.458,84	720,90	5.179,74		5.179,74	35.670,64
100006 1/1	2.369.788,45	925.235,24		70.576,04	22.464,36	93.040,40		93.040,40	854.659,20
100006 2/1	1.282.530,18	747.107,44		38.810,80	14.611,18	53.421,98		53.421,98	708.296,64
100006 3/1	1.283.765,62	487.836,86		52.739,12	9.336,29	62.075,41		62.075,41	435.097,74
100007 3/1	587.000,00	412.468,32		24.241,23	4.172,68	28.413,91	4.315,88	24.098,03	388.227,09
100007 5/1	450.196,96	233.860,42		23.386,04	2.226,90	25.612,94		25.612,94	210.474,38
100007 15/1	380.000,00	126.521,61		46.007,86	1.110,22	47.118,08	95,18	47.022,90	80.513,75
Summe Schuldenart 2 lt. VRV	8.282.127,24	3.665.312,02	0,00	330.223,27	63.150,26	393.373,53	14.243,30	379.130,23	3.335.088,75

Darlehensnachweis nach Bedeckung

Rechnungsabschluss 2014
Aufgliederung des Schuldenstandes nach der Bedeckung (gemäß § 17 Abs. 2 Z. 4a VRV)

		Gesamthaushalt	Schuldenstand am Schluss des Finanzjahres - Abschnitte 85-89	= Differenz
1	Schulden, deren Schuldendienst mehr als zur Hälfte aus allgemeinen Deckungsmitteln getragen wird	1.569.293,55	0,00	1.569.293,55
2	Schulden für Einrichtungen der Gebietskörperschaft, bei denen jährlich ordentliche Einnahmen in der Höhe von mindestens 50% der ordentlichen Ausgaben erzielt werden	3.335.088,75	3.254.575,00	80.513,75
Zwischensumme		4.904.382,30	3.254.575,00	1.649.807,30
3	Schulden, die für andere Gebietskörperschaften aufgenommen worden sind und deren Schuldendienst mindestens zur Hälfte erstattet wird	0,00	0,00	0,00
4	Schulden, die für sonstige Rechtsträger (physische und juristische Personen) aufgenommen worden sind und deren Schuldendienst mindestens zur Hälfte erstattet wird	0,00	0,00	0,00
Gesamtsumme		4.904.382,30	3.254.575,00	1.649.807,30

Rechnungsabschluss 2014

Marktgemeinde Kottingbrunn

Aufgliederung des Schuldenstandes nach der Bedeckung (gemäß § 17 Abs. 2 Z. 4a VRV)

DVR-Nr: 02149

	Ursprüngliche Darlehenshöhe	Darlehensrest Jahresanfang	Zugang	Tilgung	Zinsen	Gesamt Schuldendienst	Ersätze	Nettoaufwand	Darlehensrest Jahresende
1	5.331.823,49	1.998.404,72	0,00	429.111,17	15.565,86	444.677,03	56.802,47	387.874,56	1.569.293,55
2	8.282.127,24	3.665.312,02	0,00	330.223,27	63.150,26	393.373,53	14.243,30	379.130,23	3.335.088,75
Zwischensumme	13.613.950,73	5.663.716,74	0,00	759.334,44	78.716,12	838.050,56	71.045,77	767.004,79	4.904.382,30
3	0,00	0,00	0,00	0,00	0,00	0,00	0,00	0,00	0,00
4	0,00	0,00	0,00	0,00	0,00	0,00	0,00	0,00	0,00
Gesamtsumme	13.613.950,73	5.663.716,74	0,00	759.334,44	78.716,12	838.050,56	71.045,77	767.004,79	4.904.382,30

Darlehensnachweis nach Gläubiger

Rechnungsabschluss 2014
Aufgliederung des Schuldenstandes nach Gläubigern (gemäß § 17 Abs. 2 Z. 4b VRV)

		Gesamthaushalt	Schuldenstand am Schluss des Finanzjahres - Abschnitte 85-89	= Differenz
1a	Finanzschulden aus Auslandsanleihen und Darlehen bei ausländischen Kreditinstituten und sonstigen Unternehmungen für den eigenen Haushalt	0,00	0,00	0,00
1b	Finanzschulden aus Auslandsanleihen und Darlehen bei ausländischen Kreditinstituten und sonstigen Unternehmungen aus weitergegebenen Anleihen und Darlehen	0,00	0,00	0,00
Zwischensumme		0,00	0,00	0,00
2a	Finanzschulden aus Inlandsanleihen und Darlehen bei inländischen Kreditinstituten und sonstigen Unternehmungen für den eigenen Haushalt	1.090.219,01	0,00	1.090.219,01
2b	Finanzschulden aus Inlandsanleihen und Darlehen bei inländischen Kreditinstituten und sonstigen Unternehmungen aus weitergegebenen Anleihen und Darlehen	1.344.108,46	1.046.694,71	297.413,75
Zwischensumme		2.434.327,47	1.046.694,71	1.387.632,76
3a	Finanzschulden aus Darlehen von Bund, Bundesfonds und Bundeskammern	1.998.053,58	1.998.053,58	0,00
3b	Finanzschulden aus Darlehen von Ländern, Landesfonds und Landeskammern	472.001,25	209.826,71	262.174,54
3c	Finanzschulden aus Darlehen von Gemeinden, Gemeindeverbänden und -fonds	0,00	0,00	0,00
3d	Finanzschulden aus Darlehen von Sozialversicherungsträgern	0,00	0,00	0,00
Zwischensumme		2.470.054,83	2.207.880,29	262.174,54
4a	Finanzschulden aus Darlehen von sonstigen Trägern des öffentlichen Rechts für den eigenen Haushalt	0,00	0,00	0,00
4b	Finanzschulden aus Darlehen von sonstigen Trägern des öffentlichen Rechts aus weitergegebenen Darlehen	0,00	0,00	0,00
Zwischensumme		0,00	0,00	0,00
Gesamtsumme		4.904.382,30	3.254.575,00	1.649.807,30

Rechnungsabschluss 2014
Aufgliederung des Schuldenstandes nach Gläubigern (gemäß § 17 Abs. 2 Z. 4b VRV)

	Ursprüngliche Darlehenshöhe	Darlehensrest Jahresanfang	Zugang	Tilgung	Zinsen	Gesamt Schuldendienst	Ersätze	Nettoaufwand	Darlehensrest Jahresende
1a	0,00	0,00	0,00	0,00	0,00	0,00	0,00	0,00	0,00
1b	0,00	0,00	0,00	0,00	0,00	0,00	0,00	0,00	0,00
Zwischensumme	0,00	0,00	0,00	0,00	0,00	0,00	0,00	0,00	0,00
2a	3.288.811,02	1.408.689,59	0,00	318.470,58	13.110,00	331.580,58	45.000,86	286.579,72	1.090.219,01
2b	3.081.838,33	1.540.930,51	0,00	196.822,05	17.812,07	214.634,12	26.044,91	188.589,21	1.344.108,46
Zwischensumme	6.370.649,35	2.949.620,10	0,00	515.292,63	30.922,07	546.214,70	71.045,77	475.168,93	2.434.327,47
3a	4.936.084,25	2.160.179,54	0,00	162.125,96	46.411,83	208.537,79	0,00	208.537,79	1.998.053,58
3b	2.307.217,13	553.917,10	0,00	81.915,85	1.382,22	83.298,07	0,00	83.298,07	472.001,25
3c	0,00	0,00	0,00	0,00	0,00	0,00	0,00	0,00	0,00
3d	0,00	0,00	0,00	0,00	0,00	0,00	0,00	0,00	0,00
Zwischensumme	7.243.301,38	2.714.096,64	0,00	244.041,81	47.794,05	291.835,86	0,00	291.835,86	2.470.054,83
4a	0,00	0,00	0,00	0,00	0,00	0,00	0,00	0,00	0,00
4b	0,00	0,00	0,00	0,00	0,00	0,00	0,00	0,00	0,00
Zwischensumme	0,00	0,00	0,00	0,00	0,00	0,00	0,00	0,00	0,00
Gesamtsumme	13.613.950,73	5.663.716,74	0,00	759.334,44	78.716,12	838.050,56	71.045,77	767.004,79	4.904.382,30

Nachweis über Haftungen

**Rechnungsabschluss 2014
Nachweis über Haftungen**

Kontonummer Darlehensnr./Pos	HaftungsnehmerIn/Land Aktenzahl Beschlussdatum	Verwendungszweck Genehmigungsdatum/Genehmigungsvermerk	Haftungsart Laufzeit Währung	Ansatz	Beteiligung in %
200000 1/1	NÖ.Schul-u.Kindergartenfonds/AT 27.06.1991	Polytechn.Schule, 100.000/1	Ausfallbürge 01.01.1993 - 31.12.2017 €	000000	100,00%
200000 2/1	NÖ.Schul-u.Kindergartenfonds/AT 29.01.1993	Polytechn.Schule, 100.000/2	Ausfallbürge 01.01.1994 - 31.12.2018 €	000000	100,00%
200001 3/1	BAWAG P.S.K./AT 30.09.2004	MG.K.Betriebs.GesmbH., Wasserschloß Sanierung 117.5083	Ausfallbürge 01.01.2005 - 31.12.2025 €	000000	100,00%
Summe					

**Rechnungsabschluss 2014
Nachweis über Haftungen**

Kontonummer Darlehensnr./Pos	Ursprüngliche Haftungshöhe Gesamt	Haftungsstand Jahresanfang Gesamt	Zugang	Abgang	Haftungsstand Jahresende Gesamt	Risiko- klasse	Haftungswert	Eintritts- wahrsh- einlichkeit	Risikovorsorge Betrag Art
200000 1/1	234.006,53	37.441,06		9.360,26	28.080,80	Risikoklasse III		25,00%	GR 27.06.1991 0,00
200000 2/1	234.006,53	46.801,32		9.360,26	37.441,06	Risikoklasse III		25,00%	GR 29.01.1993 0,00
200001 3/1	1.500.000,00	1.500.000,00			1.500.000,00	Risikoklasse IV		30,00%	GR 30.09.2004 0,00
Summe	1.968.013,06	1.584.242,38	0,00	18.720,52	1.565.521,86		0,00		0,00

Nachweis über Leasing

**Rechnungsabschluss 2014
Nachweis über Leasing**

Kontonummer	Darlehensgeber/Sitz des Gläubigers	Verwendungszweck	HH-Stelle Tilgung
Darlehensnr./Pos	Aktenzahl	Genehmigungsdatum/Genehmigungsvermerk	Laufzeit
	Beschlussdatum		Währung

**Rechnungsabschluss 2014
Nachweis über Leasing**

Marktgemeinde Kottingbrunn

DVR-Nr: 02149

Kontonummer Darlehensnr./Pos	Ursprüngliche Leasinghöhe Gesamt	Jahres- verbindlichkeit Gesamt	Leasingrest Jahresanfang Gesamt	Zugang Gesamt	Abgang Gesamt	Leasingrest Jahresende Gesamt
---	---	---	--	--------------------------	--------------------------	--

Nachweis der Rücklagen

**Rechnungsabschluss 2014
Nachweis der Rücklagen (gemäß § 17 Abs. 2 Z. 3 VRV)**

Nr.	Bezeichnung	Bemerkung	Stand zu Beginn des Finanzjahres	Zugang	Abgang	Stand am Ende des Finanzjahres
8/0100000/00001	Haushaltsrücklage					
	Volksbank - AT344300034305681010		364.569,25	340.393,23	364.593,56	340.368,92
8/0100000/00005	Kanalarücklage					
	Volksbank - AT724300034305681005		535.208,96	3.886,90	352.172,73	186.923,13
8/0100000/00006	Rücklage Hausverwaltung					
	Volksbank - AT454300034305681006		41.552,51	46.601,87	61.026,47	27.127,91
8/0100000/00008	Rücklage "Personal II"					
	Volksbank - Konto Nr. 34305681007		0,00		1,04	-1,04
8/0100000/00010	Personal allgemein					
	Volksbank - AT614300034305681009		222.238,44	1.655,34	19.514,84	204.378,94
8/0100000/00012	Haushaltsrücklage					
	Volksbank - AT934300034305681306		893.196,34		893.196,34	0,00
8/0100000/00013	Rücklage Soziales					
	Volksbank - AT074300034305681011		3.039,38	724,44	2.486,11	1.277,71
8/0100000/00014	Rücklage					
	Raiba - Konto Nr. 31.728.165		600.000,00		600.000,00	0,00
8/0100000/00015	Rücklage Jagdpacht					
	Volksbank - AT714300034305681012		2.502,21		2.502,21	0,00
Gesamtsummen			2.662.307,09	393.261,78	2.295.493,30	760.075,57

Nachweis über den Stand an Wertpapieren und Beteiligungen

Rechnungsabschluss 2014
Nachweis über den Stand an Wertpapieren und Beteiligungen (gemäß § 17 Abs. 2 Z. 7 VRV)

Nr.	Bezeichnung	Bemerkung	Stand zu Beginn des Finanzjahres	Zugang	Abgang	Wert- Berichtigung	Stand am Ende des Finanzjahres
6/0200000/00001	Wertpapiere Personalabfertigungen Voksbank - 3430688300		10.132,00		10.132,00		0,00
6/0200000/00003	CCK Beteiligung (5%) FN 217 052w Wr.Neustadt seit 18.12.2001	GR. 30.06.2003	290.865,00				290.865,00
6/0200000/00007	Ges.m.b.H. - Beteiligung (100%) FN 119 129s Wr.Neustadt seit 03.12.1991		268.889,49				268.889,49
Gesamtsummen			569.886,49	0,00	10.132,00	0,00	559.754,49

Nachweis über gegebene Darlehen

Rechnungsabschluss 2014
Nachweis über gegebene Darlehen (gemäß § 17 Abs. 2 Z. 5 VRV)

Nr.	Bezeichnung	Bemerkung	Stand zu Beginn des Finanzjahres	Zugang	Abgang	Stand am Ende des Finanzjahres
-----	-------------	-----------	-------------------------------------	--------	--------	-----------------------------------

Zuschuss von/an Gebietskörperschaften

Rechnungsabschluss 2014
Nachweis über die Transfers von/an Träger(n) des öffentl. Rechts (§ 17 Abs. 2 Z. 2 VRV)

Haushaltskonto	Bezeichnung Ansatz	Bezeichnung Post	Einnahmen	Ausgaben
Bund				
2/851000+861100	Betriebe der Abwasserbeseitigung	Lfd.Transferzhlg. von Ländern usw. Zuschüsse Österr.Kommunalkredit	8.975,22	
2/851000+861200	Betriebe der Abwasserbeseitigung	Lfd.Transferzhlg. von Ländern usw. Zuschüsse Österr. Kommunalkredit	8.975,21	
2/925000+859000	Ertragsanteile an gemeinschaftlichen Bundesabgaben	Ertragsanteile n. abgest. Bev. Schl.	5.151.472,41	
	Summe Bund		5.169.422,84	0,00
Land				
1/220000-729000	Berufsbildende Pflichtschulen	Berufsschülerhaltungsbeitrag		57.035,00
1/419000-751000	Sonstige Einrichtungen und Maßnahmen	Wohnsitzgemeindebeitrag		51.596,92
1/419000-751100	Sonstige Einrichtungen und Maßnahmen	Sozialhilfeumlage		966.767,89
1/562000-752000	Sprengelbeiträge	NÖKAS - Umlage		1.615.540,59
2/211000+861000	Volksschulen	Lfd.Transferzhlg. von Ländern usw. Zuschüsse Land	2.000,66	
2/211000+861100	Volksschulen	Lfd.Transferzhlg. von Ländern usw. Zuschüsse Land	3.519,64	
2/240000+861000	Kindergärten (KG.I)	Lfd.Transferzhlg. von Ländern usw. Förderung NÖ.KG.Ges. KG.I	31.976,00	
2/240000+861200	Kindergärten (KG.I)	Lfd.Transferzhlg. von Ländern usw. Zuschüsse von NÖ.L.Reg.	34.838,00	
2/240100+861000	Kindergärten (KG.II)	Lfd.Transferzhlg. von Ländern usw. Förderung NÖ.KG.Ges. KG.II	11.991,00	
2/240100+861100	Kindergärten (KG.II)	Lfd.Transferzhlg. von Ländern usw. Förderung vom Land	1.093,62	
2/240200+861000	Kindergärten (KG.III)	Lfd.Transferzhlg. von Ländern usw. Förderung NÖ.KG.Ges. KG.III	19.985,00	
2/240200+861100	Kindergärten (KG.III)	Lfd.Transferzhlg. von Ländern usw.	2.049,32	
2/240400+861300	Kindergärten (KG.IV)	Lfd.Transferzhlg. von Ländern usw. Zuschüsse von NÖ.L.Reg.	11.801,61	
2/320000+861000	Ausbildung in Musik und darstellender Kunst	Lfd.Transferzhlg. von Ländern usw. Förderung vom Land	94.488,13	
2/853100+861200	Betriebe f.d.Einri.u.Verwaltung v. Wohn- und Geschäftsgebäuden	Lfd.Transferzhlg. von Ländern usw. Zuschüsse von NÖ.L.Reg.	8.631,76	
2/853300+861000	Betriebe f.d.Einri.u.Verwaltung v. Wohn- und Geschäftsgebäuden	Lfd.Transferzhlg. von Ländern usw. Zuschüsse von NÖ.L.Reg.	3.605,79	
2/853400+861000	Betriebe f.d.Einri.u.Verwaltung v. Wohn- und Geschäftsgebäuden	Lfd.Transferzhlg. von Ländern usw. Kostenbeitrag Land/Waldgasse 8	3.172,53	
2/853500+861000	Betriebe f.d.Einri.u.Verwaltung v. Wohn- und Geschäftsgebäuden	Lfd.Transferzhlg. von Ländern usw. Kostenbeitrag Land/Waldgasse 10	3.053,92	
6/612000+871000	Gemeindestraßen	Gemeindebedarfszuweisung vom Land	300.000,00	
	Summe Land		532.206,98	2.690.940,40
Gemeindeverbände				
1/080000-752000	Pensionen	Transferzahlungen an Gemeinden etc. Beitrag an Gemeindepensionsverband		11.882,65
1/212000-752000	Hauptschulen (Neue Mittelschulen)	Transferzahlungen an Gemeinden etc. lfd. Schulumlagen		254.589,39
1/213000-752000	Sonderschulen	Transferzahlungen an Gemeinden etc. lfd. Schulumlagen		56.386,21

Rechnungsabschluss 2014

Marktgemeinde Koltingbrunn

Nachweis über die Transfers von/an Träger(n) des öffentl. Rechts (§ 17 Abs. 2 Z. 2 VRV)

DVR-Nr: 02149

Haushaltskonto	Bezeichnung Ansatz	Bezeichnung Post	Einnahmen	Ausgaben
Gemeindeverbände				
1/214000-752000	Polytechnische Schulen	Transferzahlungen an Gemeinden etc. lfd. Schulumlagen		69.520,30
	Summe Gemeindeverbände		0,00	392.378,55
Gesamtsumme			5.701.629,82	3.083.318,95

Nachweis der Ausgabenüberschreitungen

Rechnungsabschluss 2014
Nachweis der Ausgabenüberschreitungen und deren Genehmigung

HH-Stelle	Bezeichnung	Ergebnis - Voranschlag - Übertragung = Überschreitung				Betrag Beschluss und Begründung
Ausgaben OH	Überschreitung über 1.453,00 und mehr als 20,00%					
090000	Bezugsvorschüsse und Darlehen Personalbetreuung					
1/090000-256000	Bezugsvorschüsse und Darlehen	10.900,00	8.000,00	0,00	2.900,00	2.900,00 01.01.2014 mehr Ansuchen eingelangt
240500	Kinderkrippe (1 bis 3jährige)					
1/240500-700400	Kosten für den laufenden Betrieb	25.964,38	21.200,00	0,00	4.764,38	4.764,38 01.01.2014 Vertragsänderung während des Jahres
363000	Erhaltung und Ortsbildpflege					
1/363000-728100	Diverse Instandhaltungen Allgemeine Parkanlagen	8.497,84	7.000,00	0,00	1.497,84	1.497,84 01.01.2014 Brunnen und Schloßhofgestaltung
1/363000-728500	Entgelte f. sonstige Leistungen (Sanierung Vandalenakte)	3.643,57	2.000,00	0,00	1.643,57	1.643,57 01.01.2014 mehr Beschädigungen
381000	Maßnahmen der Kulturpflege					
1/381000-729900	Adventmarkt	34.321,08	22.000,00	0,00	12.321,08	12.321,08 01.01.2014 Adventbeleuchtung Wr.Neustädter Str.
429000	Sonstige Einrichtungen und Maßnahmen					
1/429000-728000	Entgelte f. sonstige Leistungen Vorschüsse an Bedürftige	3.100,00	200,00	0,00	2.900,00	2.900,00 01.01.2014 Dezember Zahlung an bedürftige Familie und Spende Rotes Kreuz
1/429000-759200	Kinder- Jugend- und Sozialfonds	4.039,00	1.500,00	0,00	2.539,00	2.539,00 01.01.2014 Zahlung an bedürftige Familie
813000	Müllbeseitigung					
1/813000-620100	Transportkosten Grünschnitt	20.354,34	16.000,00	0,00	4.354,34	4.354,34 01.01.2014 Mehrerfordernis
816000	Öffentliche Beleuchtung					
1/816000-619000	Instandhaltung und Wartung der Straßenbeleuchtung	55.381,90	45.000,00	0,00	10.381,90	10.381,90 01.01.2014 Mehrerfordernis

Rechnungsabschluss 2014

Marktgemeinde Kottingbrunn

Nachweis der Ausgabenüberschreitungen und deren Genehmigung

DVR-Nr: 02149

HH-Stelle	Bezeichnung	Ergebnis - Voranschlag - Übertragung = Überschreitung				Betrag	Beschluss und Begründung
851000	Betriebe der Abwasserbeseitigung						
1/851000-769000	Gewinnentnahmen der Gemeinde von Untermehmungen u. marktbest. Betr.	91.525,37	0,00	0,00	91.525,37	91.525,37	01.01.2014 lt. Querschnitt 1.NAVA 2014 eine Einnahme veranschlagt - tatsächlich lt. RA 2014 Ausgabe
853500	Betriebe f.d.Einri.u.Verwaltung v. Wohn- und Geschäftsgebäuden						
1/853500-769000	Gewinnentnahmen der Gemeinde von Untermehmungen u. marktbest. Betr.	45.827,55	0,00	0,00	45.827,55	45.827,55	01.01.2014 Lt. Querschnitt 1.NAVA 2014 eine Einnahme veranschlagt - tatsächlich lt. RA 2014 eine Ausgabe
912000	Rücklagen						
1/912000-710100	Kapitalertragssteuer Veranlagungen	3.623,18	1.000,00	0,00	2.623,18	2.623,18	01.01.2014 Mehraufwand
Summe Ausgaben OH		307.178,21	123.900,00	0,00	183.278,21	183.278,21	
Gesamtsumme		307.178,21	123.900,00	0,00	183.278,21	183.278,21	

Anlagenverzeichnis gesamt 000000-999999

Post Ansatz	Bezeichnung	Stand zu Beginn des Finanzjahres	Zugang durch Geldwirtschaft	Abgang durch Geldwirtschaft	Werte- berichtigung	Abschreibung (AfA)	Stand am Ende des Finanzjahres
00							
001	ANKAUF VON GRUNDSTÜCKEN						
849200	Parz. 78 553/60 Bauland	314.900,00					314.900,00
849200	Parz. 138 98/3 Bauland	616.100,00					616.100,00
849200	Parz. 184 1314 Grünland öd	3.496,00					3.496,00
849200	Parz. 186 1298/2 Grünland öd	15.608,00					15.608,00
849200	Parz. 188 1316 Grünland öd	1.102,00					1.102,00
849200	Parz. 189 1317 Grünland öd	226,00					226,00
849200	Parz. 190 1318 Grünland öd	1.172,00					1.172,00
849200	Parz. 191 1309/2 Grünland öd	392,00					392,00
849200	Parz. 192 1313 Grünland öd	258,00					258,00
849200	Parz. 193 1315 Grünland öd	284,00					284,00
849200	Parz. 208 1298/5	640,00					640,00
849200	Parz. 223 183/51 Grünland öd	3.466,00					3.466,00
849200	Parz. 194 160/20 Bauland	22.600,00					22.600,00
849200	Parz. 37 1091/4 Grünland Teich	1.380,00					1.380,00
849200	Parz. 39 1091/3 Grünland Teich	1.360,00					1.360,00
849200	Parz. 41 1090/2 Grünland Teich	2.300,00					2.300,00
849200	Parz. 42 1091/2 Grünland Teich	90.770,00					90.770,00
849200	Parz. 43 1095 Grünland Teich	70.090,00					70.090,00
849200	Parz. 44 1091/1 Grünland Teich	66.040,00					66.040,00
849200	Parz. 47 1079/2 Grünland Teich	6.290,00					6.290,00
849200	Parz. 48 1096 Grünland Teich	73.000,00					73.000,00
849200	Parz. 49 1097 Grünland Teich	88.650,00					88.650,00
849200	Parz. 7 613/2 Grünland Wald	2.795,00					2.795,00
849200	Parz. 195 160/16 Bauland	54.100,00					54.100,00
849200	Parz. 8 613/1 Grünland Wald	15.265,00					15.265,00
849200	Parz. 10 613/7 Grünland Wald	630,00					630,00
849200	Parz. 11 613/6 Grünland Wald	715,00					715,00
849200	Parz. 12 613/5 Grünland Wald	80,00					80,00
849200	Parz. 69 552/157 Grünland Wald	58.405,00					58.405,00
849200	Parz. 90 813 Grünland Wald	2.510,00					2.510,00
849200	Parz. 94 818 Grünland Wald	825,00					825,00
849200	Parz. 99 826 Grünland Wald	875,00					875,00
849200	Parz. 103 827 Grünland Wald	1.000,00					1.000,00
849200	Parz. 105 829 Grünland Wald	1.280,00					1.280,00
849200	Parz. 196 160/14 Bauland	15.200,00					15.200,00
849200	Parz. 112 782 Grünland Wald	1.830,00					1.830,00

Post Ansatz	Bezeichnung	Stand zu Beginn des Finanzjahres	Zugang durch Geldwirtschaft	Abgang durch Geldwirtschaft	Werte- berichtigung	Abschreibung (AfA)	Stand am Ende des Finanzjahres
849200	Parz. 113 786 Grünland Wald	620,00					620,00
849200	Parz. 114 781/2 Grünland Wald	940,00					940,00
849200	Parz. 118 1/2 Grünland Wald	6.850,00					6.850,00
849200	Parz. 133 1420/3 Grünland Wald	38.775,00					38.775,00
849200	Parz. 134 1420/1 Grünland Wald	33.090,00					33.090,00
849200	Parz. 141 1420/4 Grünland Wald	36.455,00					36.455,00
849200	Parz. 212 1205/5 Grünland Wald	56.950,00					56.950,00
849200	Parz. 213 1207/1 Grünland Wald	92.610,00					92.610,00
849200	Parz. 215 1205/6 Grünland Wald	76.765,00					76.765,00
849200	Parz. 197 160/13 Bauland	10.700,00					10.700,00
849200	Parz. 216 1207/4 Grünland Wald	6.390,00					6.390,00
849200	Parz. 217 1207/5 Grünland Wald	8.830,00					8.830,00
849200	Parz. 218 1476/1 Grünland Wald	4.990,00					4.990,00
849200	Parz. 219 1207/2 Grünland Wald	55.070,00					55.070,00
849200	Parz. 220 1205/8 Grünland Wald	103.070,00					103.070,00
849200	Parz. 222 1208/2 Grünland Wald	66.100,00					66.100,00
849200	Parz. 225 1205/7 Grünland Wald	75.815,00					75.815,00
849200	Parz. 227 1208/1 Grünland Wald	6.560,00					6.560,00
849200	Parz. 142 1420/2 Grünland Wasser	2.155,00					2.155,00
849200	Parz. 0 608/2 Grünland Wasser	995,00					995,00
849200	Parz. 198 .149/1 Bauland	133.000,00					133.000,00
849200	Parz. 1 533/109 Grünland Wasser	250,00					250,00
849200	Parz. 15 1330 Grünland Bach	900,00					900,00
849200	Parz. 28 1291/3 Grünland Bach	1.729,00					1.729,00
849200	Parz. 61 1447 Grünland Windschutz	20.810,00					20.810,00
849200	Parz. 65 1458 Grünland Windschutz	20.142,00					20.142,00
849200	Parz. 77 1442 Grünland Windschutz	17.852,00					17.852,00
849200	Parz. 96 1452 Grünland Windschutz	21.998,00					21.998,00
849200	Parz. 115 1455 Grünland Windschutz	22.968,00					22.968,00
849200	Parz. 124 1469 Grünland Windschutz	9.752,00					9.752,00
849200	Parz. 171 1466 Grünland Windschutz	9.842,00					9.842,00
849200	Parz. 199 .149/3 Bauland	40.200,00					40.200,00
849200	Parz. 185 1463 Grünland Windschutz	3.302,00					3.302,00
849200	Parz. 202 1476/2 Grünland Windschutz	8.274,00					8.274,00
849200	Parz.Nr. 126/2/Volksschule		984.720,00				984.720,00
849200	Parz. Nr. 126/4/Volksschule Sportplatz		2.279.760,00				2.279.760,00
849200	Parz. 200 .149/2 Bauland	5.600,00					5.600,00
849200	Parz. 201 161/13 Bauland	9.300,00					9.300,00
849200	Parz. 204 1333 Bauland	86.200,00					86.200,00

Rechnungsabschluss 2014
Anlagennachweis 000000-999999

Marktgemeinde Kottingbrunn

DVR-Nr: 02149

Post Ansatz	Bezeichnung	Stand zu Beginn des Finanzjahres	Zugang durch Geldwirtschaft	Abgang durch Geldwirtschaft	Werte- berichtigung	Abschreibung (AfA)	Stand am Ende des Finanzjahres
849200	Parz. 79 553/62 Bauland	201.300,00					201.300,00
849200	Parz. 205 .146/4 Bauland	4.300,00					4.300,00
849200	Parz. 207 1334 Bauland	238.000,00					238.000,00
849200	Parz. 231 .264/4	661.000,00					661.000,00
849200	Parz. 233 183/240 Bauland Kindergarten III	306.300,00					306.300,00
849200	Parz. 596/3 Bauland Kindergarten IV	266.700,00					266.700,00
849200	Parz. 183/40 Bauland Kindergarten I + II	306.200,00					306.200,00
849200	Parz. 109 2/3 Bauland Schloss	2.473.800,00					2.473.800,00
849200	Parz. 110 2/1 Bauland Schloss	974.250,00					974.250,00
849200	Parz. 177 126/21 Bauland Volksschule	1.899.600,00					1.899.600,00
849200	Parz. 177 126/21 Bauland Poly	820.500,00					820.500,00
849200	Parz. 80 553/61 Bauland	193.700,00					193.700,00
849200	Parz. 174 126/7 Bauland Sportplatz	663.800,00					663.800,00
849200	Parz. 127 486/29 Bauland Betriebsgebiet	160.800,00					160.800,00
849200	Parz. 137 486/26 Bauland Betriebsgebiet	218.950,00					218.950,00
849200	Parz. 9 1052/7 Bauland Sondergebiet Lagerplatz	352.460,00					352.460,00
849200	Parz. 146 1323/2 Bauland Rest	1.935,00					1.935,00
849200	Parz. 147 1323/4 Bauland Rest	8.055,00					8.055,00
849200	Parz. 149 1323/3 Bauland Rest	22.185,00					22.185,00
849200	Parz. 151 91/17 Bauland Rest	3.645,00					3.645,00
849200	Parz. 156 485/3 Bauland Rest	1.935,00					1.935,00
849200	Parz. 158 102/13 Bauland Rest	2.385,00					2.385,00
849200	Parz. 91 554/3 Bauland	335.500,00					335.500,00
849200	Parz. 159 102/14 Bauland Rest	3.015,00					3.015,00
849200	Parz. 170 .216 Bauland Rest	1.485,00					1.485,00
849200	Parz. 210 1326/43 Bauland Rest	3.285,00					3.285,00
849200	Parz. 214 1211/46 Bauland Rest	270,00					270,00
849200	Parz. 221 183/410 Bauland Rest	9.855,00					9.855,00
849200	Parz. 228 183/491 Bauland Rest	19.755,00					19.755,00
849200	Parz. 234 1346/254 Bauland Rest	360,00					360,00
849200	Parz. 238 202/13 Bauland Rest	1.575,00					1.575,00
849200	Parz. 242 202/2 Bauland Rest	1.170,00					1.170,00
849200	Parz. 157 468/16 Grünland Friedhof	101.220,00					101.220,00
849200	Parz. 98 50/1 Bauland	35.400,00					35.400,00
849200	Parz. 163 .440 Grünland Friedhof	1.800,00					1.800,00
849200	Parz. 117 1/1 Grünland Park	279.580,00					279.580,00
849200	Parz. 122 1/3 Grünland Park	84.520,00					84.520,00
849200	Parz. 144 1421 Grünland Park	37.060,00					37.060,00
849200	Parz. 0 906/2 Grünland	41.730,00					41.730,00

Post Ansatz	Bezeichnung	Stand zu Beginn des Finanzjahres	Zugang durch Geldwirtschaft	Abgang durch Geldwirtschaft	Werte- berichtigung	Abschreibung (AfA)	Stand am Ende des Finanzjahres
849200	Parz. 1 1052/2 Grünland	206.930,00					206.930,00
849200	Parz. 2 942/1 Grünland	7.495,00					7.495,00
849200	Parz. 3 942/2 Grünland	9.045,00					9.045,00
849200	Parz. 5 985/1 Grünland	13.535,00					13.535,00
849200	Parz. 6 1052/59 Grünland	16.080,00					16.080,00
849200	Parz. 104 50/3 Bauland	135.600,00					135.600,00
849200	Parz. 17 1059/2 Grünland	93.610,00					93.610,00
849200	Parz. 18 1052/53 Grünland	11.280,00					11.280,00
849200	Parz. 21 1059/1 Grünland	20.885,00					20.885,00
849200	Parz. 30 532 Grünland	3.385,00					3.385,00
849200	Parz. 31 643/4 Grünland	6.615,00					6.615,00
849200	Parz. 33 1060/10 Grünland	110,00					110,00
849200	Parz. 50 1098 Grünland	44.180,00					44.180,00
849200	Parz. 51 1070 Grünland	25.070,00					25.070,00
849200	Parz. 53 1078/27 Grünland	1.465,00					1.465,00
849200	Parz. 54 670/1 Grünland	11.235,00					11.235,00
849200	Parz. 106 .47 Bauland	112.500,00					112.500,00
849200	Parz. 62 1291/6 Grünland	715,00					715,00
849200	Parz. 63 1094 Grünland	27.460,00					27.460,00
849200	Parz. 64 1116 Grünland	16.030,00					16.030,00
849200	Parz. 71 1144/2 Grünland	142.640,00					142.640,00
849200	Parz. 72 1145 Grünland	7.700,00					7.700,00
849200	Parz. 73 1292/6 Grünland	635,00					635,00
849200	Parz. 74 744/2 Grünland	6.125,00					6.125,00
849200	Parz. 81 751/2 Grünland	9.295,00					9.295,00
849200	Parz. 84 501/4 Grünland	34.085,00					34.085,00
849200	Parz. 85 501/1 Grünland	37.390,00					37.390,00
849200	Parz. 135 98/2 Bauland	246.000,00					246.000,00
849200	Parz. 86 501/2 Grünland	13.090,00					13.090,00
849200	Parz. 87 501/3 Grünland	21.455,00					21.455,00
849200	Parz. 107 486/8 Grünland	193.775,00					193.775,00
849200	Parz. 108 840 Grünland	2.240,00					2.240,00
849200	Parz. 111 846/2 Grünland	1.350,00					1.350,00
849200	Parz. 116 858 Grünland	2.750,00					2.750,00
849200	Parz. 119 860/1 Grünland	1.440,00					1.440,00
849200	Parz. 120 863/2 Grünland	2.145,00					2.145,00
849200	Parz 162 468/24 Grünland	620,00					620,00
849200	Parz. 240 202/12 Grünland	4.760,00					4.760,00
849200	Parz. 138 98/1 Bauland	102.000,00					102.000,00

Rechnungsabschluss 2014
Anlagennachweis 000000-999999

Post Ansatz	Bezeichnung	Stand zu Beginn des Finanzjahres	Zugang durch Geldwirtschaft	Abgang durch Geldwirtschaft	Werte- berichtigung	Abschreibung (AfA)	Stand am Ende des Finanzjahres
849200	Parz. 166 1297/2 Grünland öd	17.494,00					17.494,00
849200	Parz. 168 1297/5 Grünland öd	580,00					580,00
849200	Parz. 169 1309/1 Grünland öd	3.476,00					3.476,00
849200	Parz. 173 1322 Grünland öd	1.302,00					1.302,00
849200	Parz. 175 1310	1.146,00					1.146,00
849200	Parz. 176 1321 Grünland öd	808,00					808,00
849200	Parz. 178 1311 Grünland öd	3.358,00					3.358,00
849200	Parz. 179 1308 Grünland öd	1.958,00					1.958,00
849200	Parz. 180 1307 Grünland öd	1.390,00					1.390,00
849200	Parz. 183 1312 Grünland öd	932,00					932,00
	Summe Sonstige Liegenschaften	14.996.027,00	3.264.480,00	0,00	0,00	0,00	18.260.507,00
001	Summe ANKAUF VON GRUNDSTÜCKEN	14.996.027,00	3.264.480,00	0,00	0,00	0,00	18.260.507,00
002	Straßenbauten - Bodenmarkierungen						
612000	Gemeindestrassen 719495 qkm	719.495,00	987.025,40				1.706.520,40
	Summe Gemeindestraßen	719.495,00	987.025,40	0,00	0,00	0,00	1.706.520,40
002	Summe Straßenbauten - Bodenmarkierungen	719.495,00	987.025,40	0,00	0,00	0,00	1.706.520,40
004	NEUBAU VOLKSSCHULWEG						
851000	Ba 01	1.506.096,42					
851000	BA 02	1.372.925,32				103.868,72	1.402.227,70
851000	BA 03	1.579.371,42				66.971,96	1.305.953,36
851000	BA 04	956.012,71				67.215,80	1.512.155,62
851000	BA 05 (CCK)	440.167,85				30.349,60	925.663,11
851000	BA 06 /FMZ)	87.522,50				13.543,62	426.624,23
851000	BA 07 (Kataster) in Bau	102.000,00				2.693,00	84.829,50
851000	BA 08	110.694,88				12.000,00	90.000,00
851000	BA 09 (Kataster) im Bau	20.000,00					110.694,88
	Summe Betriebe der Abwasserbeseitigung	6.174.791,10	0,00	0,00	0,00	296.642,70	5.878.148,40
004	Summe NEUBAU VOLKSSCHULWEG	6.174.791,10	0,00	0,00	0,00	296.642,70	5.878.148,40
00	Summe	21.890.313,10	4.251.505,40	0,00	0,00	296.642,70	25.845.175,80
01							
010	Gebäude						
164000	Feuerwehrstraße 2	1.045.631,62					
	Summe Freiwillige Feuerwehren	1.045.631,62	0,00	0,00	0,00	30.770,24	1.014.861,38
211000	Schulgebäude	4.725.232,96					
	Summe Volksschulen	4.725.232,96	0,00	0,00	0,00	158.264,42	4.566.968,54

Rechnungsabschluss 2014
Anlagennachweis 000000-999999

Marktgemeinde Kottingbrunn

DVR-Nr: 02149

Post Ansatz	Bezeichnung	Stand zu Beginn des Finanzjahres	Zugang durch Geldwirtschaft	Abgang durch Geldwirtschaft	Werte- berichtigung	Abschreibung (AfA)	Stand am Ende des Finanzjahres
240000	Kindergarten I	2.136.786,16				45.673,46	2.091.112,70
	Summe Kindergärten (KG.I)	2.136.786,16	0,00	0,00	0,00	45.673,46	2.091.112,70
240100	Kindergarten II	428.161,27				14.058,36	414.102,91
	Summe Kindergärten (KG.II)	428.161,27	0,00	0,00	0,00	14.058,36	414.102,91
240200	Kindergarten III	777.656,59				23.053,44	754.603,15
	Summe Kindergärten (KG.III)	777.656,59	0,00	0,00	0,00	23.053,44	754.603,15
240400	Kindergarten IV	2.793.433,68				64.963,58	2.728.470,10
	Summe Kindergärten (KG.IV)	2.793.433,68	0,00	0,00	0,00	64.963,58	2.728.470,10
813000	Sammelzentrum	635.858,79				16.733,12	619.125,67
	Summe Müllbeseitigung	635.858,79	0,00	0,00	0,00	16.733,12	619.125,67
815000	Vereinsgebäude bei Volksschule	186.085,60				4.430,60	181.655,00
	Summe Park- und Gartenanlagen, Kinderspielplätze	186.085,60	0,00	0,00	0,00	4.430,60	181.655,00
817000	Friedhof	273.420,00				6.510,00	266.910,00
	Summe Friedhöfe	273.420,00	0,00	0,00	0,00	6.510,00	266.910,00
853000	Wr. Neustädter-Straße 85	139.578,03				5.424,82	134.153,21
	Summe Betriebe f.d.Einri.u.Verwaltung v. Wohn- und Geschäftsgebäude	139.578,03	0,00	0,00	0,00	5.424,82	134.153,21
853100	Waldmannsgasse 1	856.027,20				37.373,12	818.654,08
	Summe Betriebe f.d.Einri.u.Verwaltung v. Wohn- und Geschäftsgebäude	856.027,20	0,00	0,00	0,00	37.373,12	818.654,08
853200	Waldgasse 6	101.233,04	48.622,56			6.728,63	143.126,97
	Summe Betriebe f.d.Einri.u.Verwaltung v. Wohn- und Geschäftsgebäude	101.233,04	48.622,56	0,00	0,00	6.728,63	143.126,97
853300	Waldgasse 4	157.038,31	48.622,56			11.055,49	194.605,38
	Summe Betriebe f.d.Einri.u.Verwaltung v. Wohn- und Geschäftsgebäude	157.038,31	48.622,56	0,00	0,00	11.055,49	194.605,38
853400	Waldgasse 8	147.634,50	57.879,18			14.978,25	190.535,43
	Summe Betriebe f.d.Einri.u.Verwaltung v. Wohn- und Geschäftsgebäude	147.634,50	57.879,18	0,00	0,00	14.978,25	190.535,43
853500	Waldgasse 10	140.830,60	48.622,56			16.541,81	172.911,35
	Summe Betriebe f.d.Einri.u.Verwaltung v. Wohn- und Geschäftsgebäude	140.830,60	48.622,56	0,00	0,00	16.541,81	172.911,35
853900	Schloß	2.691.477,52				80.304,94	2.611.172,58
	Summe Betriebe f.d.Einri.u.Verwaltung v. Wohn- und Geschäftsgebäude	2.691.477,52	0,00	0,00	0,00	80.304,94	2.611.172,58
010	Summe Gebäude	17.236.085,87	203.746,86	0,00	0,00	536.864,28	16.902.968,45
01	Summe	17.236.085,87	203.746,86	0,00	0,00	536.864,28	16.902.968,45

**Rechnungsabschluss 2014
Anlagennachweis 000000-999999**

Post Ansatz	Bezeichnung	Stand zu Beginn des Finanzjahres	Zugang durch Geldwirtschaft	Abgang durch Geldwirtschaft	Werte- berichtigung	Abschreibung (AfA)	Stand am Ende des Finanzjahres
04							
040	FAHRZEUGE						
000000	E-Scooter	626,40				104,40	522,00
000000	E-Scooter	626,40				104,40	522,00
	Summe Gewählte Gemeindeorgane	1.252,80	0,00	0,00	0,00	208,80	1.044,00
360000	Weinrebe	1,00					1,00
360000	Bildtafel - Männergesangsverein Kottingbrunn 1900	1,00					1,00
360000	Ruhskohl Bildstock	1,00					1,00
360000	Bild - Schloß Kottingbrunn Nord-Ost-Ansicht	1,00					1,00
360000	Bild - Peter Ritter von Bohr - Portrait	1,00					1,00
360000	Lamberg Wappen	1,00					1,00
360000	Wasserschloß Kottingbrunn - Plan u. Schnittzeichnungen	1,00					1,00
360000	Kottingbrunn - Stich von Georg Mattheus Vischer 1672	1,00					1,00
360000	div. Bücher lt. Foto, Fotoalben, Bild Gemeindegasthaus	1,00					1,00
360000	Buch Julius Raab (Spende Julius Raab Gedenkverein 2004)	1,00					1,00
360000	Ausstellungskatalog 900 Jahre Benediktiner in Melk	1,00					1,00
360000	Dengelgeiß inkl. Hammer u. Beschreibung	1,00					1,00
360000	Satellitenbild Wiener Becken	1,00					1,00
360000	Rennstallabzeichen 3 Stück	1,00					1,00
360000	Rennstallabzeichen (Krone/Pferd/Löwe) 3 Stück	1,00					1,00
360000	Kaminspieß mit Pferdekopf	1,00					1,00
360000	Rennstallabzeichen auf Lederriemen 3 Stück	1,00					1,00
360000	Engel Schutzmantelkapelle - Bild nach rechts	1,00					1,00
360000	Engel Schutzmantelkapelle - Bild nach links	1,00					1,00
360000	Altarbild Schutzmantelkapelle	1,00					1,00
360000	Terrakottagrabstein Josefa Wintersperger	1,00					1,00
360000	Terrakottakapitell mit Tafel aus Kottingbrunn-Wagram	1,00					1,00
360000	Sicheln, Sensenblatt Dengelhämmer je 2 Stück	1,00					1,00
360000	Terrakottakapitell mit Tafel d. Fa. Viktor	1,00					1,00
360000	Terrakottagrabstein Theresia Wintersperger	1,00					1,00
360000	Terrakottarose	1,00					1,00
360000	Kottingbrunn - Plan und Luftbild aus 1939	1,00					1,00
360000	Postkarten aus Kottingbrunn	1,00					1,00
360000	Bild - Rennbahnteich und Schwitzstall	1,00					1,00
360000	Texttafel - 20 Jahre Marktgemeinde Kottingbrunn	1,00					1,00
360000	Taktstock d. Kapellmeisters Karl Braun	1,00					1,00
360000	Denkmalschutzbescheid für das Schloß	1,00					1,00
360000	Texttafel - Markterhebung Wappen	1,00					1,00

Rechnungsabschluss 2014
Anlagenachweis 000000-999999

Marktgemeinde Kottlingbrunn

DVR-Nr: 02149

Post Ansatz	Bezeichnung	Stand zu Beginn des Finanzjahres	Zugang durch Geldwirtschaft	Abgang durch Geldwirtschaft	Werte- berichtigung	Abschreibung (AfA)	Stand am Ende des Finanzjahres
360000	Puppen - Kottlingbrunner Tracht 3 Stück	3,00					3,00
360000	Bildtafel - Halleiner Motorenwerke Kottlingbrunn	1,00					1,00
360000	Bildtafel - die Fundamente des Wasserschloßes	1,00					1,00
360000	Bild Schloß Kottlingbrunn - Fischerstich	1,00					1,00
360000	Schlüssel altes Feuerwehrhaus Feldgasse samt Bild	1,00					1,00
360000	Plakat Flugshow Bad Vöslau-Kottlingbrunn	1,00					1,00
360000	Schild Post- und Telegrafenamnt Kottlingbrunn	1,00					1,00
360000	Reisekarte d. österreich-ungarischen Monarchie	1,00					1,00
360000	Plan - der ausgekundschaftete Fliederhorst v.d. Angriff d. Bomber	1,00					1,00
360000	Plan - Angriffe der US-Luftwaffe am 12. u. 23.4.1944	1,00					1,00
360000	Flugzeugmodelle Fieseler Storch, Ju 52, Me 109 u. FW 190	1,00					1,00
360000	div. Samen (Sonnenblume, Dinkel, Hartweizen, Gras, Mais)	1,00					1,00
360000	44, Do 17 und Hs 126 inkl. Beschreibung	1,00					1,00
360000	Flugzeugmodelle Mig 15, B 24 Liberator, DC3	1,00					1,00
360000	Bombensplitter und Munitionshülsen	1,00					1,00
360000	Bildtafel - der Toten und Lebenden zur Ehre - Helden von Kottlingbrunn - 1. W	1,00					1,00
360000	Bild - k.k. Feldhaubitzendivision	1,00					1,00
360000	Bild - Außenminister Figl zeigt den unterzeichneten Staatsvertrag	1,00					1,00
360000	Bild - Siegel und Unterschriften der fünf Außenminister	1,00					1,00
360000	Landkarte Österreich	1,00					1,00
360000	Plan - die österreich-ungarische Monarchie	1,00					1,00
360000	Bild - Wasserschloß Südmauer von Edith Husar	1,00					1,00
360000	div. Samen (Soja, Erbse, Senf, Raps, Bohnen)	1,00					1,00
360000	Bild - Schloßpark Kaiserallee Brunnen	1,00					1,00
360000	Sense und Sichel	1,00					1,00
360000	Holztruhe bemalt	1,00					1,00
360000	Bildtafel - Volkskultur Niederösterreich	1,00					1,00
	Summe Schloßmuseum	62,00	0,00	0,00	0,00	0,00	62,00
612000	LKW Ford Transit Pritsche 350l weiß	9.000,00				1.500,00	7.500,00
612000	Dacia Pick-Up	12.323,81				1.643,18	10.680,63
612000	Dacia Pick-Up		585,60			73,20	512,40
612000	Elektrofahrrad	853,20				142,20	711,00
612000	Zubehör f. Winterdienst		12.568,40			628,42	11.939,98
	Summe Gemeindestraßen	22.177,01	13.154,00	0,00	0,00	3.987,00	31.344,01
813000	Kubota B 2530 HDUA Allradtraktor	26.166,38				3.488,86	22.677,52
813000	Kubota L 4100 HST 4WD Allradtraktor	29.575,57				3.943,42	25.632,15
813000	Kubota P 1400 WA Schneeräumschild 1,4m	2.252,91				300,38	1.952,53
813000	Stoll GS 850 Kastenstreuer	2.950,53				393,40	2.557,13

**Rechnungsabschluss 2014
Anlagennachweis 000000-999999**

Post Ansatz	Bezeichnung	Stand zu Beginn des Finanzjahres	Zugang durch Geldwirtschaft	Abgang durch Geldwirtschaft	Werte- berichtigung	Abschreibung (AfA)	Stand am Ende des Finanzjahres
813000	Kubota RCK 54-25B-EU-F Zwischenachssichelmähwerk	3.574,85					
813000	Kubota GCD 750 N Gras- u. Laubsauger	8.622,91				476,64	3.098,21
813000	Peruzzo Fox 1200 Heckmulcher	2.428,84				1.149,72	7.473,19
	Summe Müllbeseitigung	75.571,99	0,00	0,00	0,00	323,84	2.105,00
814000	Lastkraftwagen BN 227V Pritsche Mazda	1,00					
814000	Lastkraftwagen BN 801J Pritsche VW LR TDI ENTRY	1,00					1,00
814000	Lastkraftwagen BN213 GK Peugeot Partner Weiß 170C 1,9	1.260,00					1,00
814000	Lastkraftwagen, Skoda Felicia fun BN 158GB Fahrgest.Nr. TMBEGFG77W44!	1.175,00				420,00	840,00
814000	Traktor, Steyr 9090MA, BN 40UB	14.386,56				470,00	705,00
814000	Mehrzweckfahrzeuge Kehrmaschine Hochdorf BN 832GM	48.650,00				7.193,28	7.193,28
814000	Mehrzweckfahrzeuge Mercedes Unimog 1450	1,00				13.900,00	34.750,00
814000	Mehrzweckfahrzeuge Unimog U1200, BN 736V	1,00					1,00
814000	Mehrzweckfahrzeuge Dumper Benford	1,00					1,00
814000	Mehrzweckfahrzeuge BN727CE Rasentraktor Kubota rot-B2400	1,00					1,00
814000	Traktor BN814CK Tr.Massey Furgusson B80 3070	1,00					1,00
814000	Mehrzweckfahrzeuge BST3000 S20VAX Streuautomat Schmidt Silo	1,00					1,00
814000	Anhänger Splittstreuer Hydrak SL 1800R Fahrgest.Nr. 56610011	289,07					1,00
814000	Palettenhubwagen Seiger für 2,5t	1,00				289,05	0,02
814000	Anhänger N962624 Brantner	1,00					1,00
814000	Anhänger PKW	2,00					1,00
814000	Anhänger BN 818CK Einachsanhänger Pongratz LPA300/15G	1,00					2,00
814000	Anhänger BN246 DF Einachsanhänger ATZ T 350	0,02					1,00
814000	Anhänger BN233 GP Zentralachsanh.02 Mammot CB-AP	628,20					0,02
814000	Anhänger BN 765 HF/Friedhof Zweichsanh.Humer WL300 V Trail	2.303,40				139,60	488,60
814000	Schneckenstreuer Stratos 15K-150CX350	6.333,84				418,80	1.884,60
814000	Lieferwagen, Fiat Scudo, 220XH5, BN 639DR	1,00				2.111,28	4.222,56
814000	Jauchenfaß Bauer FIII RDK	2,00					1,00
814000	Schneeschilder	1,00					2,00
814000	Stempel zum Pflug	1,00					1,00
814000	Rasenmäher (Rasenmähertraktor) Iseki	1,00					1,00
814000	Rasenmäher (Rasenmähertraktor) Kobuta 1900	1,00					1,00
814000	Rasenmäher (Rasenmähertraktor) Kubota G21HD/Fahrgest.Nr.11690 Fa.Bee	3.480,00					1,00
	Summe Straßenreinigung	78.526,09	0,00	0,00	0,00	1.392,00	2.088,00
040	Summe FAHRZEUGE	177.589,89	13.154,00	0,00	0,00	26.334,01	52.192,08
042	Amtsausstattung					40.606,07	150.137,82
000000	HP Laserjet Pro M1212 uf MFP	2,00					
000000	PC-Set NEC			2,00			2,00
							2,00

**Rechnungsabschluss 2014
Anlagennachweis 000000-999999**

Post Ansatz	Bezeichnung	Stand zu Beginn des Finanzjahres	Zugang durch Geldwirtschaft	Abgang durch Geldwirtschaft	Werte- berichtigung	Abschreibung (AfA)	Stand am Ende des Finanzjahres
000000	PC-Set NEC		2,00	2,00			
000000	Fujitsu Esprimo E5731 PC		86,68			85,68	1,00
000000	Xerox DocuColor 1632	1,00					1,00
000000	Notebook	425,93				170,38	255,55
000000	Gigaset C610	1,00					1,00
	Summe Gewählte Gemeindeorgane	429,93	90,68	2,00	0,00	256,06	262,55
010000	Besprechungstische	17,00					17,00
010000	Besprechungstische	467,30				49,20	418,10
010000	Ablagetisch	9,00					9,00
010000	Ablagetisch	1,00					1,00
010000	Tisch rund	2,00					2,00
010000	Ablagetisch mit Fächern auf Rollen	1,00					1,00
010000	Beistelltisch mit Laden	2,00					2,00
010000	Holztisch (alt)	1,00					1,00
010000	Schreibtische	3.904,90				976,20	2.928,70
010000	Schreibtische	18,00		2,00			16,00
010000	Sessel	140,00		17,00			123,00
010000	Sessel	11,00					11,00
010000	Bank	1,00					1,00
010000	Drehsessel	361,87		349,57		10,30	2,00
010000	Drehsessel	802,20				534,98	267,22
010000	Drehsessel	2,00					2,00
010000	Drehsessel	272,40				54,48	217,92
010000	Drehsessel	492,80				54,76	438,04
010000	Drehsessel		349,57			53,78	295,79
010000	Schiebetürenschränk groß	44,00					44,00
010000	Metallschränke	3,00					3,00
010000	Drehtür-Unterschränke	5,00					5,00
010000	Aktenhängeschränk auf Rollen	1,00					1,00
010000	Drehtürenschränk	1,00					1,00
010000	Schiebetürenschränk groß	452,27				226,12	226,15
010000	Schiebetürenschränk groß	609,06				152,30	456,76
010000	Schiebetürenschränk klein	7,00					7,00
010000	Schiebetürenschränk klein	743,10				185,74	557,36
010000	Oberschränke	12,00					12,00
010000	Oberschränke	430,75				47,86	382,89
010000	Oberschränke		646,68			32,33	614,35
010000	Wandrollladenschränke	2,00					2,00

**Rechnungsabschluss 2014
Anlagennachweis 000000-999999**

Post Ansatz	Bezeichnung	Stand zu Beginn des Finanzjahres	Zugang durch Geldwirtschaft	Abgang durch Geldwirtschaft	Werte- berichtigung	Abschreibung (AfA)	Stand am Ende des Finanzjahres
010000	Wöller Karussellsäulen	656,88				93,84	563,04
010000	Wöller Karussellsäulen	2,00					2,00
010000	Rollschränke	39,99					39,99
010000	Kommode klein	1,00					1,00
010000	Vitrine	1,00					1,00
010000	Kommode groß	1,00		1,00			
010000	Regal Ikea	39,99	39,99	39,99			39,99
010000	Regale	4,00					4,00
010000	Hängeregale	7,00					7,00
010000	Hängeregale		718,56			716,56	2,00
010000	Regale	9,00					9,00
010000	Regale	345,82				86,42	259,40
010000	Metallregale	10,00					10,00
010000	Glasvitrinen	2,00					2,00
010000	Serverschutzkasten	1,00					1,00
010000	Sidebord	2.278,17				268,02	2.010,15
010000	Küchenblock	2,00					2,00
010000	Wandgarderobe	6,00					6,00
010000	Kleiderständer	1,00					1,00
010000	Informationsständer f. Broschüren	6,00					6,00
010000	Pinwände	11,00					11,00
010000	Pinwände	336,80				84,20	252,60
010000	Pinwände	3,00					3,00
010000	Whiteboard magnethaftend		825,12			41,26	783,86
010000	Whiteboard magnethaftend	319,60				63,92	255,68
010000	Whiteboard magnethaftend	537,44				134,36	403,08
010000	Teppiche	6,00					6,00
010000	Bilder und Ölgemälde	1.853,00	2,00	1.855,00			
010000	Wasserschloß - E. Bonfert	1,00					1,00
010000	Schloß - Druck	1,00					1,00
010000	Repro	1,00					1,00
010000	Schloßburg	1,00					1,00
010000	Kirche im Herbst - H. Kmenta	1,00					1,00
010000	Schutzmantelkapelle	1,00					1,00
010000	Schönbrunn	1,00					1,00
010000	Dicke Dame - J. Marek	1,00					1,00
010000	Belvedere Wien - Druck	1,00					1,00
010000	Luftaufnahme	4,00					4,00
010000	Urkunde Erhebung Marktgemeinde	1,00					1,00

Rechnungsabschluss 2014
Anlagennachweis 000000-999999

Marktgemeinde Kottingbrunn

DVR-Nr: 02149

Post Ansatz	Bezeichnung	Stand zu Beginn des Finanzjahres	Zugang durch Geldwirtschaft	Abgang durch Geldwirtschaft	Werte- berichtigung	Abschreibung (AfA)	Stand am Ende des Finanzjahres
010000	Schloß - Beyer Herbert	1,00					1,00
010000	Bild - Luftaufnahme - Stinger	1,00					1,00
010000	Rennbahnteich - Schmid Liane	1,00					1,00
010000	Pferdehochzeit Aquarell - Woletz Sibylle	1,00					1,00
010000	Schloß (SW) - Buchecker Thomas	1,00					1,00
010000	Trauriges Herz - Pesch Gerlinde	1,00					1,00
010000	Sonne - Friedl Rudolf	1,00	1,00	1,00			1,00
010000	Bauernhof - Artaz Heideleore	1,00					1,00
010000	Wasserschloß - Reyer Y. - H. Stiedl	3.000,00				1.500,00	1.500,00
010000	Schmetterlinge - Reschreiter Brigitte	2,00					2,00
010000	Harlekin - E. Bonfert	1,00	1,00	1,00			1,00
010000	Schloß mit Kirchturm - Loydolf Juliane	1,00	1,00	1,00			1,00
010000	Postkarte Rennbahn	1,00					1,00
010000	"Impulsiv" Reschreiter		340,00			339,00	1,00
010000	Rennbahn - Foto	1,00					1,00
010000	Schloß - Druck	1,00					1,00
010000	Blumen - F. Pese	1,00					1,00
010000	Kirche - Husar	1,00	1,00	1,00			1,00
010000	Wanderer - Husar	1,00					1,00
010000	Uhrturm - Risavy	1,00					1,00
010000	Skulptur mit Podest	1,00					1,00
010000	Rednerpult Edelstahl	1,00	1,00	1,00			1,00
010000	Leinwand f. Vorträge	1,00					1,00
010000	Papierschneidemaschine	1,00					1,00
010000	Aktenvernichter	475,16				79,18	395,98
010000	Deckenbeleuchtung	2.051,26				256,40	1.794,86
010000	Beleuchtungskörper Festsaal	5.855,02	5.855,02	5.855,02		1.064,54	4.790,48
010000	Stehlampe	1,00					1,00
010000	Ventilator	6,00					6,00
010000	Ventilator	5,00					5,00
010000	Warmwasserspeicher	647,02				86,28	560,74
010000	Feuerlöscher	4,00					4,00
010000	Rasentraktor	2.480,36				496,08	1.984,28
010000	Zweiachsanhänger	1.342,46				191,78	1.150,68
010000	Hewlett Packard Laserjet P2055DN	184,00					184,00
010000	PC-Set Fujitsu	1.301,22			3,00	649,10	649,12
010000	NEC AccuSyncLCD92VM	1,00					1,00
010000	HANNS-G HC 194D	2,00	2,00	2,00			2,00
010000	Laptop Asus	1,00					1,00

**Rechnungsabschluss 2014
Anlagennachweis 000000-999999**

Post Ansatz	Bezeichnung	Stand zu Beginn des Finanzjahres	Zugang durch Geldwirtschaft	Abgang durch Geldwirtschaft	Werte- berichtigung	Abschreibung (AfA)	Stand am Ende des Finanzjahres
010000	PC-Set Server APC						
010000	Server Intel	1,00					1,00
010000	Fujitsu Esprimo E5731 PC	1,00					1,00
010000	Scanner Fujitsu FI 6140	680,94		90,68		393,50	196,76
010000	PC-Set Integris	1,00					1,00
010000	HP Laserjet P2015	2,00		1,00			1,00
010000	Scanner HP 2400	1,00					1,00
010000	Laptop + Maus - Fujitsu	1,00					1,00
010000	PC-Set GK-W19	1,00					1,00
010000	PC-Set NEC	0,01		0,01			
010000	Beamer	2,00		2,00			
010000	Software	2,00					2,00
010000	Software		8.511,00			1.063,88	7.447,12
010000	Software	565,20				188,40	376,80
010000	Software	145,00				143,00	2,00
010000	Software	1.779,75				1.186,50	593,25
010000	EDV-Zubehör	2,00					2,00
010000	Samsung S22A450MW 22Zoll TFT Bildschirm	4,00					4,00
010000	Fujitsu Celsius W410 PS C17-2600 PC-Set	1.036,94				518,46	518,48
010000	Server Fujitsu BTO Primergy TX200S6f-GK2	11.495,59				1.094,82	10.400,77
010000	TMS Zeiterfassungssystem - Update	402,52		402,52			
010000	Fujitsu Esprimo P710 C15-3570 PC-Set	1.480,50				592,20	888,30
010000	Fujitsu Esprimo E910 C15-3470 PC Set	2.341,68				780,60	1.561,08
010000	Fujitsu Esprimo E910 C15-3470 PC Set	622,20				248,88	373,32
010000	externe Festplatte	2,00					2,00
010000	Fujitsu Festplatte f. Server	322,20				107,40	214,80
010000	HP Laserjet P2055dn	1,00		1,00			
010000	Apple iPad + Schutzcover	820,17				234,34	585,83
010000	Fujitsu Bildschirm	4,00					4,00
010000	Fujitsu BTO Server Primergy TX150S8f		7.146,00			1.786,50	5.359,50
010000	Kartenlesegerät		146,40			144,40	2,00
010000	Fujitsu W530		7.353,60			919,20	6.434,40
010000	Fujitsu Esprimo E720		4.068,00			508,50	3.559,50
010000	Fujitsu Esprimo P720		1.356,00			169,50	1.186,50
010000	Acer TFT V246HLbmd 24 Zoll		266,40			264,40	2,00
010000	Tischscanner	1,00					1,00
010000	Etikettendrucker	1,00					1,00
010000	Bildschirm NEC AccuSyncLCD72XM	1,00	1,00	2,00			1,00
010000	Fujitsu Lifebook E554 I5-4210M		1.557,60			194,70	1.362,90
010000	Laptop	1,00					1,00

Post Ansatz	Bezeichnung	Stand zu Beginn des Finanzjahres	Zugang durch Geldwirtschaft	Abgang durch Geldwirtschaft	Werte- berichtigung	Abschreibung (AfA)	Stand am Ende des Finanzjahres
010000	Plotter HP Designjet 100 Plus	799,04				319,60	479,44
010000	Olympia ES 100 elektronische Schreibmaschine	3,00					3,00
010000	Xerox Tischkopierer	1,00		1,00			
010000	Xerox Color Cube 9303 MR +Falzmodul	1,00					1,00
010000	Xerox Color Cube 9303	2,00					2,00
010000	Rechenmaschine Canon P23-DTS	1,00					1,00
010000	Rechenmaschine SharpCompet CS-2635RH	2,00					2,00
010000	Rechenmaschine SharpCompet CS-2635RH	2,00					2,00
010000	Rechenmaschine Ibieo 1232 IV	1,00					1,00
010000	Rechenmaschine Olympia CPD 5212E	1,00					1,00
010000	Bankomatkasse mit Router	1,00					1,00
010000	Texas Instruments T5630	1,00					1,00
010000	Geldscheinprüfgerät		127,14			126,14	1,00
010000	Laminiergerät	1,00					1,00
010000	Honda	296,86				59,38	237,48
010000	Schlagbohrmaschine	1,00					1,00
010000	Akku Winkelschleifer		418,80			20,94	397,86
010000	Schwingschleifer BS3710	1,00					1,00
010000	Teleskopheckenschere	1,00					1,00
010000	Husqvarna Heckenschere	1,00					1,00
010000	Absauganlage HA11	1,00					1,00
010000	Laubsauger mit Saugschlauch	1.212,75				161,70	1.051,05
010000	Farbspritze elektrisch	1,00					1,00
010000	Stihl FS 240CE Freischneider	534,09				66,76	467,33
010000	Akku Exzentrerschleifer		145,20			144,20	1,00
010000	Holzstehleiter	1,00					1,00
010000	Werkzeugkoffer 127-T	1,00					1,00
010000	Hebelastschere Power	1,00					1,00
010000	Handbeil 1000 g Hick	1,00					1,00
010000	Bauspaten Gardol Dop	1,00					1,00
010000	Fächerbesen-CS	1,00			1,00		
010000	Auffahrampen-Set	1,00					1,00
010000	Kabeltrommel	1,00					1,00
010000	Außenfluter	1,00					1,00
010000	Erste Hilfe Kasten	1,00					1,00
010000	Defibrillator	1,00					1,00
010000	APP iPhone 5S		451,39			225,70	225,69
010000	Nottelefon	1,00					1,00
010000	Faxgerät Canon FAX-8840	175,00				173,00	2,00

**Rechnungsabschluss 2014
Anlagennachweis 000000-999999**

Post Ansatz	Bezeichnung	Stand zu Beginn des Finanzjahres	Zugang durch Geldwirtschaft	Abgang durch Geldwirtschaft	Werte- berichtigung	Abschreibung (AfA)	Stand am Ende des Finanzjahres
010000	Beschallungsanlage	197,00				98,50	98,50
010000	Beschallungsanlage	1,00					1,00
010000	Fotoapparat	1,00					1,00
010000	De Longhi Kaffeemaschine	1,00					1,00
010000	De Longhi Kaffeemaschine	1,00					1,00
010000	Würstelkocher	1,00					1,00
010000	Saeco Kaffeemaschine	1,00					1,00
010000	Induktionskochplatte		34,99			33,99	1,00
010000	Mikrowelle	1,00					1,00
010000	Wasserkocher	1,00	1,00				2,00
010000	Filterkaffeemaschine	1,00					1,00
010000	Kühlschränke	3,00					3,00
010000	Staubsauger VC 300 Hepa	1,00					1,00
010000	Kehrmaschine	1,00					1,00
	Summe Zentralamt	57.676,28	40.368,46	8.630,79	0,00	20.498,08	68.915,87
240000	Tische	15,00					15,00
240000	Kindertisch	41,00					41,00
240000	Schreibtisch	584,36				97,38	486,98
240000	Sessel	32,00					32,00
240000	Drehstuhl	1,00					1,00
240000	Kindersessel	169,00					169,00
240000	Tripp-Trapp	42,00					42,00
240000	Geburtstagssessel	1,00					1,00
240000	Sitzsack	2,00					2,00
240000	Hocker	30,00					30,00
240000	Zeichenbank	1,00					1,00
240000	Garderobenbank	4,00					4,00
240000	Sitzbank	4,00					4,00
240000	Eckbank	1,00					1,00
240000	Sofa	1,00					1,00
240000	Bänke	30,00					30,00
240000	Bänke	872,92				145,52	727,40
240000	Heurigengamituren	10,00					10,00
240000	Decken	3,00					3,00
240000	Polster klein	13,00					13,00
240000	Polster groß	1,00					1,00
240000	Kasten klein	8,00					8,00
240000	Papierladenschrank	342,24				48,88	293,36

Post Ansatz	Bezeichnung	Stand zu Beginn des Finanzjahres	Zugang durch Geldwirtschaft	Abgang durch Geldwirtschaft	Werte- berichtigung	Abschreibung (AfA)	Stand am Ende des Finanzjahres
240000	Papierladenschrank	494,70					494,70
240000	Materialkasten	2,00					2,00
240000	Kasten groß	1.557,40				259,58	1.297,82
240000	Kasten groß	2,00					2,00
240000	Hängebord	1,00					1,00
240000	Badewannenschrank	1,00					1,00
240000	Badewannenschrank	1.920,60				320,10	1.600,50
240000	Musikinstrumentenschrank	296,78				49,48	247,30
240000	Baueckenelement quadratisch	2,00					2,00
240000	Wandverbau hoch	1.169,78				194,98	974,80
240000	Baueckenelement rechteckig	6,00					6,00
240000	Eigentumsladenschrank	599,42				99,92	499,50
240000	Ladenschrank	593,56				98,96	494,60
240000	Ladenschrank	2,00					2,00
240000	Laden f. Spiele nieder	15,00					15,00
240000	Laden mit Rollen groß	9,00					9,00
240000	Puzzlekästchen	1,00					1,00
240000	Kommode	3,00					3,00
240000	Wandverbau nieder	497,02				82,84	414,18
240000	Regal klein	8,00					8,00
240000	Regal groß	35,00					35,00
240000	Regal groß	395,76				65,96	329,80
240000	Eckregal	7,00					7,00
240000	Turmregal	5,00					5,00
240000	Papierladenschrank	1.583,04				263,84	1.319,20
240000	Personalspinde	18,00					18,00
240000	Kindergarderobe	6.790,38				1.131,76	5.658,62
240000	Garderobenständer	3,00					3,00
240000	Langbänke	2,00					2,00
240000	Wesco-Bausteine	1,00					1,00
240000	Kletter- u. Sprossenwand m. Zubehör	1.388,09				231,34	1.156,75
240000	Matten groß	6,00					6,00
240000	Matratzen	20,00					20,00
240000	Materialwagen	520,87				86,82	434,05
240000	Spinnennetz	424,82				70,82	354,00
240000	Turnwand	1.640,10				273,34	1.366,76
240000	Rollenrutschbahn	363,77				60,62	303,15
240000	Küchenzeile mit Elektrogeräten	10.240,15				1.706,70	8.533,45
240000	Servierwagen	6,00					6,00

Post Ansatz	Bezeichnung	Stand zu Beginn des Finanzjahres	Zugang durch Geldwirtschaft	Abgang durch Geldwirtschaft	Werte- berichtigung	Abschreibung (AfA)	Stand am Ende des Finanzjahres
240000	Raumschnecke	4.178,76				696,46	3.482,30
240000	Röhrenrutsche	5.460,87				910,16	4.550,71
240000	Hangrutsche	873,90				158,88	715,02
240000	Kletterrampe	669,62				121,76	547,86
240000	Sonnensegel	1.416,42				257,54	1.158,88
240000	Trockenwagen	1,00					1,00
240000	Turm und Gerüst	3.078,74				513,14	2.565,60
240000	Turm und Gerüst	11.616,64				1.936,14	9.680,50
240000	Kinderbett	3,00					3,00
240000	Klettergarten	1,00					1,00
240000	Reifenschaukel	3,00					3,00
240000	Weltbrunnen	1.647,00				274,50	1.372,50
240000	Kletterleiter	1,00					1,00
240000	Nestschaukel	2,00					2,00
240000	Drehturm	2,00					2,00
240000	Wipptiere, -fahrzeuge	6,00					6,00
240000	Schaukel	3,00					3,00
240000	Kletterstangen	2,00					2,00
240000	Spielhütten	2,00					2,00
240000	Baumstamm	7,00					7,00
240000	Rutsche mit Holzsteg	2,00					2,00
240000	Kletterseil	1,00					1,00
240000	Malwagen	4,00					4,00
240000	Sandmulde	1,00					1,00
240000	Gartenhütte	2,00					2,00
240000	Sandkiste	2,00					2,00
240000	Rutsche	1,00					1,00
240000	Sonnenschirme	4,00					4,00
240000	Markisen	2,00					2,00
240000	PE-Becken 140x75x45	1,00					1,00
240000	Materialwagen	262,51				43,74	218,77
240000	Rollwagen	3,00					3,00
240000	Rollwagen	388,76				64,80	323,96
240000	Wickeltisch	3.404,66				567,46	2.837,20
240000	Turngeräthewagen	388,76				64,80	323,96
240000	Rhythmikwagen	262,51				43,74	218,77
240000	Werkbank	1,00					1,00
240000	Klangturm Duplo	1,00					1,00
240000	Malstation			719,00		35,95	683,05

**Rechnungsabschluss 2014
Anlagennachweis 000000-999999**

Post Ansatz	Bezeichnung	Stand zu Beginn des Finanzjahres	Zugang durch Geldwirtschaft	Abgang durch Geldwirtschaft	Werte- berichtigung	Abschreibung (AfA)	Stand am Ende des Finanzjahres
240000	Bobby Car	3,00					3,00
240000	Fahrzeuge	18,00					18,00
240000	Buggy	1,00					1,00
240000	Puppenküche	1.529,40				254,94	1.274,46
240000	Puppenbett	3,00					3,00
240000	Puppenwiege	3,00					3,00
240000	Puppenwagen	1,00					1,00
240000	Kaufmannsladen	1,00					1,00
240000	Magnet- u. Maltafel	1,00					1,00
240000	Magnetwand mit Bauelementen	677,77				104,28	573,49
240000	Teppich	7,00					7,00
240000	Teppich	1,00					1,00
240000	Teppich	402,20				44,68	357,52
240000	Teppich	296,21				49,38	246,83
240000	Fernseher	1,00					1,00
240000	DVD-Player	1,00					1,00
240000	Schirmständer	1,00					1,00
240000	Feuerlöscher	4,00					4,00
240000	Löschbox	1,00					1,00
240000	Lifebook NH751	1,00					1,00
240000	PC-Set	83,81					83,81
240000	Lifebook NH751	312,48				208,34	104,14
240000	PC-Set	2,00					2,00
240000	Klangtrommel	1,00					1,00
240000	Xylophon	2,00					2,00
240000	CD-Player	2,00					2,00
240000	Casio EX-ZS12 BK Fotoapparat	2,00		1,00			1,00
240000	Casio EX-ZS6 SR Fotoapparat	1,00					1,00
240000	Fotoapparat	2,00					2,00
240000	Fotoapparat		89,99			88,99	1,00
240000	Citruspresse	1,00					1,00
240000	Hako Hakomatic B12 Scheuersaugmaschine	1.917,00				213,00	1.704,00
	Summe Kindergärten (KG.I)	71.826,78	808,99	1,00	0,00	11.941,52	60.693,25
240100	Notebook	511,11				204,46	306,65
240100	Kindertisch	15,00					15,00
240100	Schreibtisch	1,00					1,00
240100	Drehstuhl	2,00					2,00
240100	Sessel	1,00					1,00

**Rechnungsabschluss 2014
Anlagennachweis 000000-999999**

Post Ansatz	Bezeichnung	Stand zu Beginn des Finanzjahres	Zugang durch Geldwirtschaft	Abgang durch Geldwirtschaft	Werte- berichtigung	Abschreibung (AfA)	Stand am Ende des Finanzjahres
240100	Kindersessel	42,00					42,00
240100	Kindersessel	4,00					4,00
240100	Trip-Trap	12,00					12,00
240100	Hocker	4,00					4,00
240100	Eckbank	2,00					2,00
240100	Regal groß	13,00					13,00
240100	Trockenwagerl	2,00					2,00
240100	Puzzlekästchen	1,00					1,00
240100	Regal klein	11,00					11,00
240100	Wühlkiste	1,00					1,00
240100	Ladenkasten	3,00					3,00
240100	Spielkästchen	1,00					1,00
240100	Malkästchen	1,00					1,00
240100	Taschenwagen	1,00					1,00
240100	Wandschrank	8,00					8,00
240100	Episkop- u. Regalwagen	1,00					1,00
240100		1,00					1,00
240100	Vierecksplattformschaukel	1,00					1,00
240100	Rollrutsche	1,00					1,00
240100	Balancierlandschaft	523,86				104,78	419,08
240100	Langbänke	4,00					4,00
240100	Weichboden	1,00					1,00
240100	Matten	2,00					2,00
240100	Hängematte	1,00					1,00
240100	Küchenzeile	2,00					2,00
240100	Küchenzeile mit Elektrogeräten	1,00					1,00
240100	Geschirrspüler Omikron 503 EF	1.972,20				207,60	1.764,60
240100	Wickeltisch	1,00					1,00
240100	Pergola	1.551,77				172,42	1.379,35
240100	Waschmaschine	2,00					2,00
240100	Herd	1,00					1,00
240100	Bett	1,00					1,00
240100	Regenbogenland	2,00					2,00
240100	Puppenküche	1,00					1,00
240100	Kaufmannsladen	1,00					1,00
240100	Jahreszeitenteppich	1,00					1,00
240100	Ventilator	2,00					2,00
240100	Scanner	1,00					1,00
240100	Drucker	1,00					1,00

Rechnungsabschluss 2014
Anlagennachweis 000000-999999

Marktgemeinde Kottlingbrunn

DVR-Nr: 02149

Post Ansatz	Bezeichnung	Stand zu Beginn des Finanzjahres	Zugang durch Geldwirtschaft	Abgang durch Geldwirtschaft	Werte- berichtigung	Abschreibung (AfA)	Stand am Ende des Finanzjahres
240100	Leiter	1,00					1,00
240100	Siemens Gigaset C38H	1,00		1,00			
240100	Cd-Spieler	1,00					1,00
240100	Fotoapparat	1,00	298,60	1,00		296,60	2,00
240100	Staubsauger	1,00					1,00
	Summe Kindergärten (KG.II)	4.717,94	298,60	2,00	0,00	985,86	4.028,68
240200	Schreibtisch	4,00					4,00
240200	Schreibtisch	313,79				48,28	265,51
240200	Drehsessel	2,00					2,00
240200	Laminator	1,00					1,00
240200	Tisch groß	4,00					4,00
240200	Tisch	4,00					4,00
240200	Kindertisch	20,00					20,00
240200	Metalltisch	1,00					1,00
240200	Sessel	17,00					17,00
240200	Sessel klein	78,00					78,00
240200	Sessel klein	6,00					6,00
240200	Ledersessel	1,00					1,00
240200	Korbsessel	1,00					1,00
240200	Tripp-Trapp Sessel	21,00					21,00
240200	Kinderschaukelstühle	3,00					3,00
240200	Sitzhocker	3,00					3,00
240200	Geburtstagstuhl	1,00					1,00
240200	Kasten klein	4,00					4,00
240200	Kasten groß	8,00					8,00
240200	Kästchen groß	2,00					2,00
240200	Kästchen klein	25,00					25,00
240200	Eigentumsladenschrank	6,00					6,00
240200	Eckkasten	2,00					2,00
240200	Regal	13,00					13,00
240200	Ladenschrank	1,00					1,00
240200	Rollwagen mit Laden	1,00					1,00
240200	Personalgarderobe	2,00					2,00
240200	Kleiderständer	2,00					2,00
240200	Kindergarderobe	9,00					9,00
240200	Riesen Ball-Burg		399,99			398,99	1,00
240200	Küchenzeile	3,00					3,00
240200	Kinderbett mit Matratze	9,00					9,00

**Rechnungsabschluss 2014
Anlagennachweis 000000-999999**

Post Ansatz	Bezeichnung	Stand zu Beginn des Finanzjahres	Zugang durch Geldwirtschaft	Abgang durch Geldwirtschaft	Werte- berichtigung	Abschreibung (AfA)	Stand am Ende des Finanzjahres
240200	Blumenpflanztröge Holz	2,00					2,00
240200	Kleiner Wasserspielplatz	3.815,83				423,98	3.391,85
240200	Seiledschungel "Sechseck"	6.291,81				699,10	5.592,71
240200	"S" Spielekombination Robinie	6.224,23				691,58	5.532,65
240200	Puppenkleiderkasten	3,00					3,00
240200	Maltafel	3,00					3,00
240200	Trockenständer für Zeichnungen	3,00					3,00
240200	Handrollwagen	3,00					3,00
240200	3-Rad Scooter	2,00					2,00
240200	Anhänger	2,00					2,00
240200	Traktoranhänger	3,00					3,00
240200	Schildkrötenhocker	2,00					2,00
240200	Dreirad groß	4,00					4,00
240200	Bobby-Car	4,00					4,00
240200	Kübel-Rutscher-3erSet	1,00					1,00
240200	Kettcar Suzuka Air	1,00					1,00
240200	Philips LPF-5125 AT - Laserfax mit Telefon	1,00					1,00
240200	PC-Set Fujitsu Esprimo P400	337,48				168,76	168,72
240200	Laminator "A3 Office"	1,00					1,00
240200	Digitalkamera	1,00					1,00
	Summe Kindergärten (KG.III)	17.273,14	399,99	0,00	0,00	2.430,69	15.242,44
240300	Hocker	14,00					14,00
240300	Gartengarnituren (1 Tisch + 2 Bänke)	10,00					10,00
240300	Holzbänke	3,00					3,00
240300	Sitzbank mit Rollen	2,00					2,00
240300	Bänke	4,00					4,00
240300	Hängeregal	2,00					2,00
240300	Rollwagen	1,00					1,00
240300	Rollrutschen	2,00					2,00
240300	Holzrutsche	1,00					1,00
240300	Holzleiter	1,00					1,00
240300	Schwebebalken	1,00					1,00
240300	Holzwappe	1,00					1,00
240300	Schaukelwappe	1,00					1,00
240300	Mini-Trampolin	1,00					1,00
240300	Schaukelbrett z. Aufhängen	1,00					1,00
240300	Hängesessel	2,00					2,00
240300	Sprungkasten	1,00					1,00

Post Ansatz	Bezeichnung	Stand zu Beginn des Finanzjahres	Zugang durch Geldwirtschaft	Abgang durch Geldwirtschaft	Werte- berichtigung	Abschreibung (AfA)	Stand am Ende des Finanzjahres
240300	Holzklesterböcke	2,00					2,00
240300	Bodenmatten	6,00					6,00
240300	Weichbodenmatten	565,50				87,00	478,50
240300	Weichbodenmatten		180,00			179,00	1,00
240300	Langbänke	2,00					2,00
240300	Servierwagen	3,00					3,00
240300	Schiebetruhen Plastik	3,00					3,00
240300	Schiebetruhen Metall	2,00					2,00
240300	Strandkörbe	2,00					2,00
240300	Hängematten mit Gestell	2,00					2,00
240300	Sonnensegel	4.318,40				539,80	3.778,60
240300	Ballbecken	1,00					1,00
240300	Doppelte Wiesenschaukel	2.051,29				227,92	1.823,37
240300	3-Rad Pedalo	1,00					1,00
240300	3-Rad Scooter	1,00					1,00
240300	Traktor	3,00					3,00
240300	Dreirad klein	3,00					3,00
240300	Motorrad	1,00					1,00
240300	Leiterwagen	3,00					3,00
240300	Roller	3,00					3,00
240300	Doppelsitzer Dreirad	2,00					2,00
240300	Lafräder	7,00					7,00
240300	Plastikreifen	6,00					6,00
240300	Kegelspiel	2,00					2,00
240300	Sitzbank	1,00					1,00
240300	Wasserwanne mit Gestell	2,00					2,00
240300	Ballwagen	1,00					1,00
240300	Metallschaukelbänke	2,00					2,00
240300	Spielhaus	2,00					2,00
240300	Zahnarztstuhl	1,00					1,00
240300	Bügelbrett	1,00					1,00
240300	Puppenkästchen	1,00					1,00
240300	Zeichenecken	3,00					3,00
240300	Mikrowelle	1,00					1,00
240300	Brot-Schneidemaschine	1,00					1,00
240300	Wasserkocher	1,00					1,00
240300	Dampfreiniger	238,80				59,70	179,10
Summe VORSCHUL.ERZIEHUNG KINDERGÄRTEN (HPI-KG.)		7.293,99	180,00	0,00	0,00	1.093,42	6.380,57

**Rechnungsabschluss 2014
Anlagennachweis 000000-999999**

Post Ansatz	Bezeichnung	Stand zu Beginn des Finanzjahres	Zugang durch Geldwirtschaft	Abgang durch Geldwirtschaft	Werte- berichtigung	Abschreibung (AfA)	Stand am Ende des Finanzjahres
240400	Tisch	11,00					11,00
240400	Kindertisch	28,00					28,00
240400	Schreibtisch	3,00					3,00
240400	Schreibtisch mit Anbau	1,00					1,00
240400	Polstersessel	8,00					8,00
240400	Sessel klein	33,00					33,00
240400	Sessel groß	77,00					77,00
240400	Wipp-Sitz	3,00					3,00
240400	Verwandlungshochstuhl	6,00					6,00
240400	Sessel	1,00					1,00
240400	Kinderhocker gepolstert	3,00					3,00
240400	Gemeinschaftsbank	32,00					32,00
240400	Gartenbank	16,00					16,00
240400	Drehsessel	1,00					1,00
240400	Rollcontainer	3,00					3,00
240400	Hängeregal	3,00					3,00
240400	Papierschrank	4,00					4,00
240400	offenes Regal mit Aufsatz	6,00					6,00
240400	Materialschrank mit Laden	4,00					4,00
240400	Regal	21,00					21,00
240400	Turmregal	4,00					4,00
240400	Eigentumsladenschrank m. 30 Laden	5,00					5,00
240400	Eigentumsladenschrank m. 30 Laden	1.508,10				177,44	1.330,66
240400	Abstellschrank	3,00					3,00
240400	Bücherregal auf Rollen	2,00					2,00
240400	Wandregal auf Schienen	4,00					4,00
240400	Eltern-Info Regal	3,00					3,00
240400	Schrank	2,00					2,00
240400	Bücherschrank	2,00					2,00
240400	Schrank	7,00					7,00
240400	Vitrinenschrank	1,00					1,00
240400	Kombischrank	1,00					1,00
240400	Turngeräteschrank	2,00					2,00
240400	Musikinstrumentenregal	1,00					1,00
240400	Kindergarderobe f. 25 Kinder	2.258,73				451,74	1.806,99
240400	Personalgarderobe	776,00				155,20	620,80
240400	Weichboden-Sprungmatte groß	275,00				55,00	220,00
240400	Weichboden-Sprungmatte klein	1,00					1,00
240400	Sprungkasten	1,00					1,00

Rechnungsabschluss 2014
Anlagennachweis 000000-999999

Marktgemeinde Kottingbrunn

DVR-Nr: 02149

Post Ansatz	Bezeichnung	Stand zu Beginn des Finanzjahres	Zugang durch Geldwirtschaft	Abgang durch Geldwirtschaft	Werte- berichtigung	Abschreibung (AfA)	Stand am Ende des Finanzjahres
240400	Sprungkasten	1,00					1,00
240400	Matten blau	6,00					6,00
240400	Matten grün	2,00					2,00
240400	Turnwand 3-teilig	1.200,00				240,00	960,00
240400	Leiter	1,00					1,00
240400	Rutsche	1,00					1,00
240400	Tumbank	4,00					4,00
240400	Kletterwand mit Hangelpfad	1.725,00				345,00	1.380,00
240400	Bewegungsgarten	1.825,00				365,00	1.460,00
240400	Turngerätewagen mit Inhalt	305,00				61,00	244,00
240400	Rhythmikwagen	1,00					1,00
240400	Turnböcke	4,00					4,00
240400	Rollenrutschbahn	462,48				54,42	408,06
240400	Halbkreis	1,00					1,00
240400	Treppe	1,00					1,00
240400	Küchenzeile	4.815,40				963,08	3.852,32
240400	Servierwagen	3,00					3,00
240400	Puppenküche	825,73				165,14	660,59
240400	Kindertiege	3,00					3,00
240400	Turm	8.285,10				1.657,02	6.628,08
240400	Wickeltisch mit Stiegen	495,00				99,00	396,00
240400	Schlafbetten	10,00					10,00
240400	Schaukel	567,46				113,50	453,96
240400	Wippe	785,50				157,10	628,40
240400	Balancier Seilbrücke	1,00					1,00
240400	Balancier Holzstamm	1,00					1,00
240400	Kletterholzsteig und Kriechtunnel	976,50				195,32	781,18
240400	Sonnensegel	2.370,00				474,00	1.896,00
240400	Marktschirme	2.434,70				486,94	1.947,76
240400	Wäscheständer	3,00					3,00
240400	Bügelbrett	3,00					3,00
240400	Besenständer	3,00					3,00
240400	Kleiderständer	3,00					3,00
240400	Puppenbett	3,00					3,00
240400	Puppenwagen	3,00					3,00
240400	Bausteinwagen	24,00					24,00
240400	Puppenwickeltisch	4,00					4,00
240400	Puppenküche	363,60				218,28	145,32
240400	Puppenküche	1,00					1,00

**Rechnungsabschluss 2014
Anlagennachweis 000000-999999**

Post Ansatz	Bezeichnung	Stand zu Beginn des Finanzjahres	Zugang durch Geldwirtschaft	Abgang durch Geldwirtschaft	Werte- berichtigung	Abschreibung (AfA)	Stand am Ende des Finanzjahres
240400	Taxi						
240400	Fahrzeuge groß	3,00					3,00
240400	Fahrzeuge groß	3,00					3,00
240400	Fahrzeuge klein	526,92				61,98	464,94
240400	Fahrzeuge klein	3,00					3,00
240400	Pinwände	1,00					1,00
240400	Telefonanlage	28,00					28,00
240400	Handmixer	1,00					1,00
240400	Wasserkocher	1,00					1,00
240400	Espressomaschine	1,00					1,00
240400	Allesschneider	1,00					1,00
240400	Mikrowelle	1,00					1,00
240400	Hako Hakomatic B12 Scheuersaugmaschine	1,00					1,00
240400	Dampfreiniger	1.917,00				213,00	1.704,00
240400	Dampfbügeleisen	1,00	283,29	1,00		282,29	1,00
240400	Staubsauger	1,00					1,00
240400	Waschmaschine	1,00					1,00
	Summe Kindergärten (KG.IV)	270,44				54,08	216,36
		35.405,66	283,29	1,00	0,00	7.045,53	28.642,42
320000	Beistelltische	2,00					2,00
320000	Schultische	5,00					5,00
320000	Schultische	1,00					1,00
320000	Sessel grün	6,00					6,00
320000	Sessel	16,00					16,00
320000	Sessel Jules	30,00					30,00
320000	Sitztruhen	2,00					2,00
320000	Hocker Benjamin Birkefurnier	10,00					10,00
320000	Klavierhocker	1,00					1,00
320000	Schlagzeughocker	1,00					1,00
320000	Drumhocker rund	1,00					1,00
320000	Klavierbank	1,00					1,00
320000	Klavierbank	1,00					1,00
320000	Bücher- und Aktenschränke	2,00					2,00
320000	Wandprospekthalter	1,00					1,00
320000	Norrebo Regal 185x121 Birke	4,00					4,00
320000	Norrebo Regal 185x199 Birke	5,00					5,00
320000	Körbe für Norrebo-Regale	22,00					22,00
320000	Bastkorb	1,00					1,00
320000	Garderobenständer	1,00					1,00

Post Ansatz	Bezeichnung	Stand zu Beginn des Finanzjahres	Zugang durch Geldwirtschaft	Abgang durch Geldwirtschaft	Werte- berichtigung	Abschreibung (AfA)	Stand am Ende des Finanzjahres
320000	Notentafel	1,00					1,00
320000	Flipchart	1,00					1,00
320000	Küchenblock mit Eiskasten	199,60				49,90	149,70
320000	Mikrowelle		44,99			43,99	1,00
320000	Schallschutzwände	2,00					2,00
320000	Schallschutzwände	1.639,62				218,62	1.421,00
320000	Pinwände	6,00					6,00
320000	Pinwände groß	2,00					2,00
320000	Schmutzfangteppich	1,00					1,00
320000	Stehlampen - Deckenfluter	3,00					3,00
320000	Wanduhren	3,00					3,00
320000	Wanduhren	1,00					1,00
320000	Feuerlöscher	3,00					3,00
320000	Xerox Work Center Pro 423E	1,00					1,00
320000	Laminiergerät GBC HeatSeal H75 A3	1,00					1,00
320000	Bindegerät GBC CombBind C75	1,00					1,00
320000	Hebelschneider Ideal 1046	1,00					1,00
320000	Erste Hilfe Kasten	1,00					1,00
320000	Klarinette "Böhm"	1,00					1,00
320000	Kinderquerflöte Jupiter mit geb. Mundstück	1,00					1,00
320000	Kinderquerflöte Jupiter mit geb. Mundstück	570,00				60,00	510,00
320000	Notenständer	11,00					11,00
320000	Notenständer	5,00					5,00
320000	Klavierhülle	1,00					1,00
320000	Keyboard-Ständer	1,00	1,00				2,00
320000	Hackbrett-Ständer	1,00					1,00
320000	Hackbrett-Ständer		122,50			121,50	1,00
320000	Flügeltransportrollen	1,00					1,00
320000	Mikrofone mit Kabel	1,00					1,00
320000	Blockflöte Sopran	1,00					1,00
320000	Kleininstrumente div. Trommeln, Schellen, Congas etc.	2,00					2,00
320000	Kleininstrumente div. Trommeln, Schellen, Congas etc.	247,40				123,70	123,70
320000	Cello + Bogen	1,00					1,00
320000	Cello + Bogen		580,00			29,00	551,00
320000	Violinengarnitur	1,00					1,00
320000	Böhmische Harfe	1.704,00				213,00	1.491,00
320000	Yamaha Clavinova	398,00				99,50	298,50
320000	Kinderpedalerhöhung f. Klavier	1,00					1,00
320000	Keyboard Yamaha PSR-E333		150,00			149,00	1,00

**Rechnungsabschluss 2014
Anlagennachweis 000000-999999**

Post Ansatz	Bezeichnung	Stand zu Beginn des Finanzjahres	Zugang durch Geldwirtschaft	Abgang durch Geldwirtschaft	Werte- berichtigung	Abschreibung (AfA)	Stand am Ende des Finanzjahres
320000	Pauken klein	2,00					2,00
320000	Klarinette Yamaha	1,00					1,00
320000	Verstärker Hartke Kick Back 12	1,00					1,00
320000	Piano Benjamin	1,00					1,00
320000	Piano Casio Privia Stage	1,00					1,00
320000	Schlagzeug weiß "Dixon"	1,00					1,00
320000	CD-Player Philips	1,00					1,00
320000	Stereoanlage JVC	1,00					1,00
320000	Staubsauger Nilfisk	1,00					1,00
320000	Reinigungswagen	1,00					1,00
	Summe Ausbildung in Musik und darstellender Kunst	4.939,62	898,49	0,00	0,00	1.108,21	4.729,90
381000	Heurigen Garnituren f. Veranstaltungen (1 Tisch + 2 Bänke)	81,00					81,00
381000	Heurigenbänke f. Veranstaltungen	20,00					20,00
381000	Stehtische rund f. Veranstaltungen	17,00					17,00
381000	Sonnenschirme m. Betonständer f. Veranstaltungen	23,00					23,00
381000	Tanzboden f. Veranstaltungen	1,00					1,00
	Summe Maßnahmen der Kulturpflege	142,00	0,00	0,00	0,00	0,00	142,00
814000	PC-Set Fujitsu	1,00					1,00
814000	Reb- und Gartenschere	1,00					1,00
814000	Mewald Toröffner	91,96					91,96
814000	Türschließer für Brandschutztüren	418,91				64,44	354,47
	Summe Straßenreinigung	512,87	0,00	0,00	0,00	64,44	448,43
042	Summe Amtsausstattung	200.218,21	43.328,50	8.636,79	0,00	45.423,81	189.486,11
043	Betriebsausstattung						
000000	Sessel		6,00				6,00
000000	Billy Büreg 80x28x106	1,00					1,00
000000	Billy Büreg 80x28x106	2,00					2,00
000000	Billy Büreg 40x28x106	1,00					1,00
000000	PC-Set Fujitsu	1,00					1,00
000000	PC-Set Fujitsu		860,40			107,55	752,85
000000	Bildschirm NEC AccuSyncLCD72XM	1,00					1,00
000000	Kühlschrank	1,00					1,00
000000	Kaffeebühgerät	1,00					1,00
	Summe Gewählte Gemeindeorgane	8,00	866,40	0,00	0,00	107,55	766,85
010000	Tresor	1,00					1,00

Rechnungsabschluss 2014
Anlagennachweis 000000-999999

Marktgemeinde Kottlingbrunn

DVR-Nr: 02149

Post Ansatz	Bezeichnung	Stand zu Beginn des Finanzjahres	Zugang durch Geldwirtschaft	Abgang durch Geldwirtschaft	Werte- berichtigung	Abschreibung (AfA)	Stand am Ende des Finanzjahres
010000	Samsung S22C450M 22"	8,00					8,00
	Summe Zentralamt	9,00	0,00	0,00	0,00	0,00	9,00
164000	Garderobenschränke	1,00					1,00
164000	Umluft-Kühlgerät	1,00					1,00
164000	Sektionaltore	2,00					2,00
164000	Brandschutztüren	2,00					2,00
164000	Reinigungswagen	1,00					1,00
	Summe Freiwillige Feuerwehren	7,00	0,00	0,00	0,00	0,00	7,00
211000	Lehrertisch	16,00					16,00
211000	PC-Tisch (Schüler)	12,00					12,00
211000	PC-Tisch (Lehrer)	3,00					3,00
211000	PC-Tisch (Lehrer)		539,76			26,99	512,77
211000	Werktisch	1,00					1,00
211000	Tisch	31,00					31,00
211000	Garderobentisch	4,00					4,00
211000	Schultische	219,00					219,00
211000	Kindersessel	577,00					577,00
211000	Lehrersessel	18,00					18,00
211000	Lehrersessel	1,00					1,00
211000	Holzstuhl	42,00					42,00
211000	Sessel m. blauem Bezug	400,00					400,00
211000	Sessel m. braunem Bezug	9,00					9,00
211000	Langbänke	11,00					11,00
211000	Garderobenbank	8,00					8,00
211000	PantoMove-LuPo Drehstuhl	13,00					13,00
211000	Wandverbau	13,00					13,00
211000	Wandverbau		9.507,36			475,36	9.032,00
211000	Wandoberverbau	9,00					9,00
211000	Wandoberverbau	1,00					1,00
211000	Regal 1,20x40x2,10	19,00					19,00
211000	Regal 2,40x38x2,10	28,00					28,00
211000	Kasten 1,80x57x2,10	1,00					1,00
211000	Bar	1,00					1,00
211000	Garderoben	18,00					18,00
211000	Garderobenständler	10,00					10,00
211000	Tafeln	1,00					1,00
211000	Kreidetafel grün	16,00					16,00
211000	Tafel weiß	11,00					11,00

**Rechnungsabschluss 2014
Anlagennachweis 000000-999999**

Post Ansatz	Bezeichnung	Stand zu Beginn des Finanzjahres	Zugang durch Geldwirtschaft	Abgang durch Geldwirtschaft	Werte- berichtigung	Abschreibung (AfA)	Stand am Ende des Finanzjahres
211000	Bänke mit Einhängeleiste	3,00					3,00
211000	Wandleiter	2,00					2,00
211000	Langbank	9,00					9,00
211000	Sprungkasten	7,00					7,00
211000	Sprungbock	4,00					4,00
211000	Sprossenwand	27,00					27,00
211000	Reifen	65,00					65,00
211000	Trampolin	1,00					1,00
211000	Banden	12,00					12,00
211000	Bandenwagen	2,00					2,00
211000	Schrägleiter	4,00					4,00
211000	Kletterstangen	7,00					7,00
211000	Stufenbarren	2,00					2,00
211000	Mattenwagen	3,00					3,00
211000	Reckwagen	1,00					1,00
211000	Schiesrichterturm	1,00					1,00
211000	Fussballtore	4,00					4,00
211000	Hochsprungständer	2,00					2,00
211000	Tennisnetz	2,00					2,00
211000	Ballwagen	1,00					1,00
211000	Basketballkorb	4,00					4,00
211000	Hochseilringe	3,00					3,00
211000	Kletterseile	11,00					11,00
211000	Sprungbrett	9,00					9,00
211000	Matten	49,00					49,00
211000	Reckstangen	11,00					11,00
211000	Bodenstangen	2,00					2,00
211000	Abwasch	1,00					1,00
211000	Oberschränke	4,00					4,00
211000	Unterschränke	3,00					3,00
211000	Ladenschrank	1,00					1,00
211000	Schiebetruhe	1,00					1,00
211000	Universalwagen ACE7	3,00					3,00
211000	Krankenbett	2,00					2,00
211000	Bühnenelemente	23,00					23,00
211000	Tischwagen	5,00					5,00
211000	Sesselwagen	4,00					4,00
211000	Spielturm	4,00					4,00
211000	Sitzgruppe	1,00					1,00

Post Ansatz	Bezeichnung	Stand zu Beginn des Finanzjahres	Zugang durch Geldwirtschaft	Abgang durch Geldwirtschaft	Werte- berichtigung	Abschreibung (AfA)	Stand am Ende des Finanzjahres
211000	Pinwände	1,00					1,00
211000	Fernseher	1,00					1,00
211000	Videorekorder	1,00					1,00
211000	DVD-Player	2,00					2,00
211000	Select-Box	1,00					1,00
211000	Beamer	2,00					2,00
211000	Diaprojektoren	2,00					2,00
211000	Overhead-Projektoren	11,00					11,00
211000	Flatscreen-Bildschirme	2,00					2,00
211000	Rauchmelder	487,27				74,98	412,29
211000	Schlüsselbox f. Feuerwehr	1,00					1,00
211000	PC System - dimotion Mini BS06 inkl. Monitor und Maus-u.Tastatur	1,00					1,00
211000	Laserdrucker HP Laserjet P1606DN	1,00					1,00
211000	HP ProBook 6470b	822,60				274,20	548,40
211000	SV Update Windows 8 Prof.	731,24				243,76	487,48
211000	PC-Set	15,00					15,00
211000	Drucker	3,00					3,00
211000	Laminiergerät	1,00	229,80			228,80	2,00
211000	Papierschneidemaschine	447,78				52,68	395,10
211000	Projektorwagen	478,38				56,28	422,10
211000	Schneeschieber Honda FS 60	1,00					1,00
211000	Schneeschieber	1,00					1,00
211000	Schlagbohrmaschine Bosch PSB750RCE	1,00					1,00
211000	Laubsauger ALKO 2400E	1,00					1,00
211000	Anlegeleiter 5,20m	179,88					179,88
211000	Akkuschrauber Makita 6096DWE	1,00					1,00
211000	Aludoppelleiter	2,00					2,00
211000	Holzdoppelleiter	1,00					1,00
211000	Aluleiter	4,00					4,00
211000	Telefon + Faxgerät	1,00					1,00
211000	Radiorekorder	16,00					16,00
211000	Turmix Nespressomaschine	1,00					1,00
211000	Nilfisk Family CDF 2000	1,00					1,00
211000	Bodenreinigungsmaschine Hakomatic B 30 CL	4.216,59				468,50	3.748,09
211000	Geschirrspüler Blumauer	1,00					1,00
211000	Heißluftdämpfer Juno	1,00					1,00
211000	Fritter OSE	2,00					2,00
211000	Bain Marie OSE	1,00					1,00
211000	Dunstabzugshaube Blumauer-Juno	1,00					1,00

**Rechnungsabschluss 2014
Anlagennachweis 000000-999999**

Post Ansatz	Bezeichnung	Stand zu Beginn des Finanzjahres	Zugang durch Geldwirtschaft	Abgang durch Geldwirtschaft	Werte- berichtigung	Abschreibung (AfA)	Stand am Ende des Finanzjahres
211000	Staubsauger Kärcher NT 361-ECO	2,00					2,00
211000	Rührwerk Blumauer	1,00					1,00
211000	Handkehrmaschine Kränzle 2+2	1,00					1,00
211000	Einscheibenmaschine Columbus	1,00					1,00
211000	Einscheibenmaschine Nilco	1,00					1,00
211000	Einscheibenmaschine Limpia	1,00					1,00
211000	Staub- und Wasserauger Nilco	1,00					1,00
211000	Dampfreiniger Kärcher DE 4002	1,00					1,00
211000	Dampfreiniger Kärcher SC 1702	1,00					1,00
211000	Elektroherd Elin	1,00					1,00
211000	Geschirrspüler Siemens	1,00					1,00
211000	Waschmaschine Siemens	1,00	572,30	1,00		28,62	543,68
211000	Wäschetrockner Siemens	1,00					1,00
211000	Mikrowelle	1,00					1,00
211000	Brotschneidemaschine SHG	1,00					1,00
211000	Geschirrspüler Siemens SE 24M262EU Standgerät	421,85				64,90	356,95
211000	Kühltruhe	2,00					2,00
211000	Kühlschrank	2,00					2,00
211000	Kühltruhe Whirlpool	1,00					1,00
211000	Kühlschrank Bauknecht	1,00					1,00
211000	Kühlschrank Liebherr	1,00					1,00
211000	Kühlschrank Exquisit	1,00					1,00
	Summe Volksschulen	9.684,59	10.849,22	1,00	0,00	1.995,07	18.537,74
240200	Kleiner Dreher	2.251,27				250,14	2.001,13
240200	Notebook	511,11				204,46	306,65
240200	Siemens Vollwaschautomat 1400U WM14E144 A+	480,14				53,36	426,78
	Summe Kindergärten (KG.III)	3.242,52	0,00	0,00	0,00	507,96	2.734,56
240400	Bank gepolstert	1,00					1,00
240400	Kuschelsofa	1,00					1,00
240400	Kleiderständer fahrbar	1,00					1,00
240400	Anrichte	1,00					1,00
240400	Werkbank	1,00					1,00
240400	Puppenhaus mit Einrichtung	1,00					1,00
240400	Schüttwanne	1,00					1,00
240400	Notebook	511,11				204,46	306,65
240400	Fotoapparat	3,00					3,00
240400	Glühweinkocher		79,98			77,98	2,00

**Rechnungsabschluss 2014
Anlagennachweis 000000-999999**

Post Ansatz	Bezeichnung	Stand zu Beginn des Finanzjahres	Zugang durch Geldwirtschaft	Abgang durch Geldwirtschaft	Werte- berichtigung	Abschreibung (AfA)	Stand am Ende des Finanzjahres
240400	Duospeed Einscheibenmaschine	948,62				111,60	837,02
	Summe Kindergärten (KG.IV)	1.469,73	79,98	0,00	0,00	394,04	1.155,67
240500	Appartmentküche	460,90				120,30	340,60
240500	Zaun	1.303,31				162,92	1.140,39
240500	Hütte	603,54				75,44	528,10
	Summe Kinderkrippe (1 bis 3jährige)	2.367,75	0,00	0,00	0,00	358,66	2.009,09
262000	Rondini SP150 Streuer f. Sportplätze	178,80				59,60	119,20
	Summe Sportplätze (ASK, VS, Faustball, Asphalt)	178,80	0,00	0,00	0,00	59,60	119,20
273000	Arbeitstheke	333,36				55,56	277,80
273000	Kindertisch	1,00					1,00
273000	Couchtisch	4,00					4,00
273000	Tisch 80x180	2,00					2,00
273000	Tisch 80x120	1,00					1,00
273000	Regal offen 2,10x1m	21,00					21,00
273000	Regal offen 0,90x1m	16,00					16,00
273000	Regal offen 1,40m hoch	2,00					2,00
273000	Regal offen 2,10x0,60m	4,00					4,00
273000	Regal offen 1,70x0,50m	1,00					1,00
273000	Regal offen 1,50x0,50m	1,00					1,00
273000	Regal offen Ikea 1x0,80m	3,00					3,00
273000	Regal offen Ikea 1x0,40m	2,00					2,00
273000	Billy Büreg 80x28x202	12,00					12,00
273000	Hasvik STP 200x236	1,00					1,00
273000	Benno CDDVDT 202	5,00					5,00
273000	Billy N Aufsreg 80x28x35	8,00					8,00
273000	Billy N Aufsreg 40x28x35	4,00					4,00
273000	Billy Büreg 80x28x106	6,00					6,00
273000	Pax KK 100x58x236	2,00					2,00
273000	Billy Büreg 40x28x106	3,00					3,00
273000	Möbeltresor	1,00					1,00
273000	Ankündigungsstände	1,00					1,00
273000	Garderobenstände	1,00					1,00
273000	Magnettafel	4,00					4,00
273000	Pinwand	1,00					1,00
273000	Teppich 200x300 blau	1,00					1,00
273000	Teppich 250x370 rot	1,00					1,00
273000	Teppich 190x130 weiß Ikea	3,00					3,00

**Rechnungsabschluss 2014
Anlagennachweis 000000-999999**

Post Ansatz	Bezeichnung	Stand zu Beginn des Finanzjahres	Zugang durch Geldwirtschaft	Abgang durch Geldwirtschaft	Werte- berichtigung	Abschreibung (AfA)	Stand am Ende des Finanzjahres
273000	Schmutzfangteppich blau	1,00					1,00
273000	Beleuchtungsanlage	1,00					1,00
273000	Beleuchtungsanlage	5.340,84				593,42	4.747,42
273000	Doppelwandleuchte	8,00					8,00
273000	Wandlampen	2,00					2,00
273000	Hallogenfluter	1,00					1,00
273000	Schreibtischlampe	1,00					1,00
273000	Couchlampe	1,00					1,00
273000	Wanduhr	1,00					1,00
273000	Feuerlöscher	1,00					1,00
273000	PC-Set	2,00					2,00
273000	Flachbildschirm	2,00					2,00
273000	HUP-Netzwerkverteiler	1,00					1,00
273000	HP Deskjet 640C	1,00					1,00
273000	Laptop Schäfer Shop	1,00					1,00
273000	Lifebook Fujitsu mit Zubehör	1.719,64				859,84	859,80
	Summe Volksbüchereien	7.529,84	0,00	0,00	0,00	1.508,82	6.021,02
320000	Mischpult	1,00					1,00
320000	Mikrofone	2,00					2,00
320000	Kawai ES-7 Stagepiano		1.509,00			75,45	1.433,55
	Summe Ausbildung in Musik und darstellender Kunst	3,00	1.509,00	0,00	0,00	75,45	1.436,55
360000	Tische	4,00					4,00
360000	Sessel	15,00					15,00
360000	Stülps-Vitrine	2.044,34				240,52	1.803,82
360000	Schrankvitrinen groß	2,00					2,00
360000	Tischvitrinen	3,00					3,00
360000	Standvitrinen	6,00					6,00
360000	Stellwand bestehend aus 5 Teilen	2,00					2,00
360000	DVD Player Daytek	1,00					1,00
360000	TV Gerät Thomson	1,00					1,00
360000	Halogenstrahler freistehend	2,00					2,00
360000	Klappleiter	1,00					1,00
	Summe Schloßmuseum	2.081,34	0,00	0,00	0,00	240,52	1.840,82
381000	Tische	48,00					48,00
381000	Sessel	250,00		6,00			244,00
381000	Schallschutzplatten	1.297,89				235,98	1.061,91
381000	Klavier	1,00					1,00

Rechnungsabschluss 2014
Anlagennachweis 000000-999999

Marktgemeinde Kottingbrunn

DVR-Nr: 02149

Post Ansatz	Bezeichnung	Stand zu Beginn des Finanzjahres	Zugang durch Geldwirtschaft	Abgang durch Geldwirtschaft	Werte- berichtigung	Abschreibung (AfA)	Stand am Ende des Finanzjahres
381000	Filterkaffeemaschine	1,00					1,00
381000	Kühlvitrine	1,00					1,00
381000	Staubsauger	1,00					1,00
381000	Geschirrspüler	1,00					1,00
	Summe Maßnahmen der Kulturpflege	1.600,89	0,00	6,00	0,00	235,98	1.358,91
381100	Heurigentische	13,00					13,00
381100	Tische	10,00					10,00
381100	Sessel blau	70,00					70,00
381100	Heurigenbänke	30,00					30,00
381100	Bar	1,00					1,00
381100	Fussballtisch	1,00					1,00
381100	Statue "der gute Hirte"	700,00				200,00	500,00
381100	Staubsauger	1,00					1,00
381100	Gläserpüler	1,00					1,00
381100	Geschirrspüler	1,00					1,00
381100	Geschirrspüler	2.162,40				254,40	1.908,00
381100	Kühlvitrine	1,00					1,00
381100	Kühlschrank	1,00					1,00
381100	Scheuersaugmaschine	2.235,26				248,36	1.986,90
	Summe Maßnahmen der Kulturpflege Zöchling-Trakt	5.227,66	0,00	0,00	0,00	702,76	4.524,90
814000	Rollschränke	2,00					2,00
814000	Palettenregale	3,00					3,00
814000	Regale	1,00					1,00
814000	Küchenblock	1,00					1,00
814000	Handscheinwerfer Dauerlicht	1,00					1,00
814000	Heizkanone, Jet Heater	1,00					1,00
814000	Heizkanone, Jet Heater	1,00					1,00
814000	Feuerlöscher	1,00					1,00
814000	Alarmanlagen	350,00				349,00	1,00
814000	klein	3,00					3,00
814000	Markierwagen	1,00					1,00
814000	Transportwagen	4,00					4,00
814000	Montagewagen	1,00					1,00
814000	Gabelhubwagen 2,5t Gabel.800 mm	1,00					1,00
814000	Leichtgutschaufel lang	900,00				100,00	800,00
814000	Gießfaß 2000l inkl. Wasserpumpe u. Zubehör	2.308,54				256,50	2.052,04
814000	Zurrigurt für LKW	1,00					1,00
814000	Blinkleuchten	7,00					7,00

**Rechnungsabschluss 2014
Anlagennachweis 000000-999999**

Post Ansatz	Bezeichnung	Stand zu Beginn des Finanzjahres	Zugang durch Geldwirtschaft	Abgang durch Geldwirtschaft	Werte- berichtigung	Abschreibung (AfA)	Stand am Ende des Finanzjahres
814000	Ladestarter Polar 6200	1,00					1,00
814000	Palettengabel m. Aufsteckhalterung	550,00				100,00	450,00
814000	Streuteller 450 mm	1,00					1,00
814000	Stoll GS 1000 Kastenstreuer	2.059,20				316,80	1.742,40
814000	Canon Drucker MX 37	1,00					1,00
814000	Stromaggregat, Honda GX 160 5,5	1,00					1,00
814000	Stromaggregat, Elektra Bekum	1,00					1,00
814000	Stromerzeuger, Starkemünich	1,00					1,00
814000	Kompressor, SE 160 MA2	1,00		1,00			1,00
814000	Kompressor, Bergin BK 400/10/100 V-K	1,00					1,00
814000	Tauchpumpe 400V	1,00					1,00
814000	Wasserpumpe, Honda WX 10	2,00					2,00
814000	Wasserpumpe, Honda GX 160 L.B.D.	924,00				168,00	756,00
814000	Kompressor Impos 24/8	1,00					1,00
814000	Kaeser EPC 840-250 ST	3.360,00				336,00	3.024,00
814000	Asphaltschneider, Stihl TS 360 AVS	1,00					1,00
814000	Erdbohrer, Stihl BT 360	1,00					1,00
814000	Mischmaschine	2,00					2,00
814000	Mischmaschine	119,50				23,90	95,60
814000	Honda Benzinmäher 475	2,00					2,00
814000	Böschungsmäher Hydrak BM5110	3.189,00				1.275,60	1.913,40
814000	Honda HRX 476 CPK	1.329,56				147,74	1.181,82
814000	Kreissäge und -fräse, Lurem F-61700 Domfront	-1,00					-1,00
814000	Hobelmaschine, Kity 639 F 67240	1,00					1,00
814000	Bandsäge, Rapid 600	1,00					1,00
814000	Kappsäge, Elu PS 374-RS	1,00					1,00
814000	Staubsauger, L-1435 PZ-003627	1,00					1,00
814000	Kaltsäge, Thomas Soper Technics 350	1,00					1,00
814000	Ständerbohrmaschine Premier PR-16N	1,00					1,00
814000	Doppelschleifbock	1,00					1,00
814000	Schutzgasschweißgerät, Bergin Euromig 190	1,00					1,00
814000	Elektroschweißgerät, Technika Vega 259	1,00					1,00
814000	Elektroschweißgerät, Fimer X134	1,00					1,00
814000	Ladegerät, Polar 6200 Bergin	1,00					1,00
814000	Unkrautvernichter, Mantis klein	1,00					1,00
814000	Unkrautvernichter, Mantis groß	1,00					1,00
814000	Ladegerät, Terwin Energy 650	1,00					1,00
814000	Nassschneidemaschine	1,00					1,00
814000	Dampfstrahler, Kärcher HDS 798C	1,00					1,00

Post Ansatz	Bezeichnung	Stand zu Beginn des Finanzjahres	Zugang durch Geldwirtschaft	Abgang durch Geldwirtschaft	Werte- berichtigung	Abschreibung (AfA)	Stand am Ende des Finanzjahres
814000	Schlagbohrmaschine, Hilti TE 805	1,00					1,00
814000	Schlagbohrmaschine, Hilti TE 56-ATC	657,09				146,02	511,07
814000	Schlagbormaschine, Hilti TE 15	1,00					1,00
814000	Akkuschrauber, Boschhamer GBH 24V	291,06				64,68	226,38
814000	Schlagbohrmaschine, Hitachi	1,00					1,00
814000	Akkuschrauber Bosch GBR 12V	1,00					1,00
814000	Handkreissäge, Holz Her Omega 21190000	1,00					1,00
814000	Handhobelset Holz Her	1,00					1,00
814000	Lamellenfräser, Elu	1,00					1,00
814000	Oberfräse, Metabo Ofe 1229	1,00					1,00
814000	Bandschleifer, Hitachi SB 10V	1,00					1,00
814000	Stichsäge, Hitachi CJ 65 VA2	1,00					1,00
814000	Dreieckschleifer, Bosch GDA 280E	1,00					1,00
814000	Bohrmaschine, Hitachi D 13V	1,00					1,00
814000	Rutscher, Festo RS 400 E Plus	2,00					2,00
814000	Motorsäge, Stihl MS 440/50	382,00				95,50	286,50
814000	Motorsäge, Stihl MS 230 C	117,50				47,00	70,50
814000	Motorsäge, Stihl 021	1,00					1,00
814000	Motorsäge, Stihl MS 250 C-BE	94,08				47,02	47,06
814000	Motorsäge, Husqvarna 51	1,00					1,00
814000	Laubsauger, Stihl SH 85	1,00					1,00
814000	Motorsense, Stihl FS 280 K	1,00					1,00
814000	Motorsense, Stihl FS 200	1,00					1,00
814000	Motorsense, Stihl FS 450 K, Freischneider	1,00					1,00
814000	Schneefräse, Honda HS 828	1,00					1,00
814000	Balkenmäherk, Aebi	1,00					1,00
814000	Rüttelplatte, Warsop Power Tools	1,00					1,00
814000	Bodenfräse, Husqvarna CRT 51	597,08				119,42	477,66
814000	3-Radmäher, MS Motor	1,00					1,00
814000	Hochleistungsspritzgerät für Rosen	1,00					1,00
814000	Langlochvorrichtung	1,00					1,00
814000	Achsmähwerk	1,00					1,00
814000	Staubsauger NT611 Eco	46,00				45,00	1,00
814000	Ast- und Heckenschere Hydrak	1.731,00				692,40	1.038,60
814000	Seilwinde mit Zubehör	600,00				240,00	360,00
814000	HM-Falzfräser Sonder	1,00					1,00
814000	Profilfräser-Set CMT/HM S-12mm	1,00					1,00
814000	Fasefräser CMT/HM 45grad	1,00					1,00
814000	Druckluftschleifer Desoutter	1,00					1,00

**Rechnungsabschluss 2014
Anlagennachweis 000000-999999**

Post Ansatz	Bezeichnung	Stand zu Beginn des Finanzjahres	Zugang durch Geldwirtschaft	Abgang durch Geldwirtschaft	Werte- berichtigung	Abschreibung (AfA)	Stand am Ende des Finanzjahres
814000	Ventilatorenlaufrad, Bohrung 45mm	151,20				150,20	1,00
814000	Häckselmaschine Eschelböck Biber IV	1,00					1,00
814000	Gebläserad GCD450H-750H	341,42				68,30	273,12
814000	Arbeitskorb	635,40				304,20	331,20
814000	Mulcher Medi Sicma	1.125,00				450,00	675,00
814000	Heckenschere Stihl HS 81/R60	353,08				54,32	298,76
814000	Stihl Motorsäge HT 131 Hochentaster	675,00				90,00	585,00
814000	Akkuschrauber Makita BDF343SHE 14,4V	1,00					1,00
814000	Kärcher HD 5/15 C Plus Hochdruckreiniger	709,65				83,50	626,15
814000	Stichsäge 4003 380W Skil	1,00					1,00
814000	Akkuschlagbohrmaschine PSB10, 8LI-2 Smart		128,80			127,80	1,00
814000	Betronüttler		294,00			293,00	1,00
814000	Laubsauger		356,28			355,28	1,00
814000	Hebebühne, MTF 3000	1,00					1,00
814000	Linienmarkierwagen	1,00					1,00
814000	Schaufeln	4,00					4,00
814000	Krampen	3,00					3,00
814000	Standschlägel	1,00					1,00
814000	Zimmeraxt	1,00					1,00
814000	Metallzwingen	2,00					2,00
814000	Metallwinkel	1,00					1,00
814000	Mauerkübel	2,00					2,00
814000	Silikonspritzen	2,00					2,00
814000	Kraftstromverlängerungen	4,00					4,00
814000	Fuchsschwänze	1,00					1,00
814000	Rechen	6,00					6,00
814000	Schraubbitpalette	2,00					2,00
814000	Spezialbit	2,00					2,00
814000	Schraubenzieherset	1,00					1,00
814000	Kombi-Zange	1,00					1,00
814000	Sense	1,00					1,00
814000	Heugabeln	3,00					3,00
814000	Baumscheren	2,00					2,00
814000	Baumscheren	1,00					1,00
814000	Rosenscheren	2,00					2,00
814000	Bogensägen	2,00					2,00
814000	Alu-Latten	1,00					1,00
814000	Schraubenschlüsselsatz	1,00					1,00
814000	Gabelschlüsselsatz	2,00					2,00

Post Ansatz	Bezeichnung	Stand zu Beginn des Finanzjahres	Zugang durch Geldwirtschaft	Abgang durch Geldwirtschaft	Werte- berichtigung	Abschreibung (AfA)	Stand am Ende des Finanzjahres
814000	Ringschlüsselsatz	2,00					2,00
814000	Schraubenzieher	12,00					12,00
814000	Schraubzwingen	52,00					52,00
814000	Zimmermannsägen	1,00					1,00
814000	Stemmeisensatz	1,00					1,00
814000	Feilensatz	1,00					1,00
814000	Schraubstöcke	2,00					2,00
814000	Schleifbock	1,00					1,00
814000	Leitern (Alu)	1,00					1,00
814000	Schneeschieber	10,00					10,00
814000	Wasserpumpenzangen	2,00					2,00
814000	Seitenschneider	2,00					2,00
814000	Kombizangen	3,00					3,00
814000	Rohrzangen	1,00					1,00
814000	Bohrersatz	1,00					1,00
814000	Nietzange	1,00					1,00
814000	Starterkabel	1,00					1,00
814000	Sanitärzangen	1,00					1,00
814000	Astzangen	1,00					1,00
814000	Hammer	2,00					2,00
814000	Unterstandsböcke	1,00					1,00
814000	T-Schlüssel	4,00					4,00
814000	Werkzeugkoffer	1,00					1,00
814000	Kistenöffner 320 mm Stubai	1,00					1,00
814000	Schreinerwinkel	1,00					1,00
814000	Maurerhammer	1,00					1,00
814000	Magnet-Latthammer	1,00					1,00
814000	Handsäge Sandvik 475 mm	1,00					1,00
814000	Stellwinkel GEH. Vst. 30	1,00					1,00
814000	Streimaß, Stubei 150 mm	1,00					1,00
814000	Gürteltaschen	1,00					1,00
814000	Kneifzangen	1,00					1,00
814000	Handversenker 2016-016	1,00					1,00
814000	Glättkelle glatt	1,00					1,00
814000	Reibbrett	1,00					1,00
814000	Gartenwalze	1,00					1,00
814000	T-Gelenkschlüssel	1,00					1,00
814000	Kabeltrommel 50 m	1,00					1,00
814000	Nussatz	1,00					1,00

**Rechnungsabschluss 2014
Anlagennachweis 000000-999999**

Post Ansatz	Bezeichnung	Stand zu Beginn des Finanzjahres	Zugang durch Geldwirtschaft	Abgang durch Geldwirtschaft	Werte- berichtigung	Abschreibung (AfA)	Stand am Ende des Finanzjahres
814000	Wagenheber	1,00					1,00
814000	Malerwerkzeug div.	1,00					1,00
814000	Schiebetruhen	3,00					3,00
814000	Verteiler 380V auf 3x 220V	1,00					1,00
814000	Meißel TE-S-SM 50 Hilti	2,00					2,00
814000	Meißel TE-S-SPM 12/50 Hilti	1,00					1,00
814000	Meißel TE-S-FM 36 Hilti	1,00					1,00
814000	Bohrerset 5S TE-XC 12 Hilti	1,00					1,00
814000	Meißel TE-C-Spm 6/18 Hilti	1,00					1,00
814000	Bohrer TE-XC 14/37 Hilti	1,00					1,00
814000	Bohrer TE-C 22/27S Hilti	1,00					1,00
814000	Bohrer TE-C 22/48S Hilti	1,00					1,00
814000	Bohrer TE-CX 16/22 Hilti	1,00					1,00
814000	Bohrer TX CX 16/27 Hilti	1,00					1,00
814000	Kabeltrommel	1,00					1,00
814000	Rasenmäherschleifwuchtgerät	1,00					1,00
814000	Unkrautspritzen	2,00					2,00
814000	Lötset 4-teilig	1,00					1,00
814000	Schlagschrauber in Kassette Fa. Umlauff	1,00					1,00
814000	Bolzenschneider	1,00					1,00
814000	Container	1,00					1,00
814000	Schrankenanlage Mewald	3.248,77					3.248,77
814000	Baucontainer u. Gerüst Mathis	1.350,00				721,94	2.526,83
814000	Wassertanks	3,00				300,00	1.050,00
814000	Vielweckleiter Stabito	208,03					3,00
814000	Werkzeugwagen "Eurostyle"	265,39				41,62	166,41
814000	Espressomaschine	1,00				53,08	212,31
814000	Geschirrspüler Elektra Bregenz	189,50					1,00
	Summe Straßenreinigung	29.153,05	779,08	1,00	0,00	7.701,72	22.229,41
815000	Heckenschere Stihl HS 81R/75	489,96				57,64	432,32
	Summe Park- und Gartenanlagen, Kinderspielflächen	489,96	0,00	0,00	0,00	57,64	432,32
817000	Schiebetruhe	1,00					1,00
817000	Kühlschrank			119,00		118,00	1,00
817000	Industrie-Heizer			47,69		46,69	1,00
817000	Volvo Bagger	1,00					1,00
817000	Baggerschaufel	4,00					4,00
817000	Baggerstemmer	1,00					1,00
817000	Kippspeicher	2,00					2,00

**Rechnungsabschluss 2014
Anlagennachweis 000000-999999**

Post Ansatz	Bezeichnung	Stand zu Beginn des Finanzjahres	Zugang durch Geldwirtschaft	Abgang durch Geldwirtschaft	Werte- berichtigung	Abschreibung (AfA)	Stand am Ende des Finanzjahres
	817000 Streuwagen	269,79				59,94	209,85
	817000 Wasserpumpe	1,00					1,00
	817000 Kompressor	1,00					1,00
	817000 Aufsatz Heckenscher Stihl KM90	1,00					1,00
	817000 Laubsauger 1400	1,00					1,00
	817000 Rasentrimmer Gardena	1,00					1,00
	817000 Heckenschere	1,00					1,00
	817000 Trennschneidemaschine	1,00					1,00
	817000 Motorsäge	1,00					1,00
	817000 Heckenschere Stihl	366,96				66,72	300,24
	817000 Schneefräse Honda	1,00					1,00
	817000 Stichsäge PST 18V	1,00					1,00
	817000 Bohrhammer Uneo Maxx	1,00					1,00
	817000 Nassstrockensauger WD5220M Steel	1,00					1,00
	817000 Rasenmäher		240,00			239,00	1,00
	817000 Kärcher T100 Hochdruckreiniger	1,00					1,00
	817000 Rasentrimmer Stihl FS 38	1,00					1,00
	817000 Laubsauger Stihl	1,00					1,00
	817000 Kabeltrommel 25m	1,00					1,00
	817000 Kabel 50m	1,00					1,00
	817000 MT Spannstrebe Multi	2,00					2,00
	817000 Schneeschaukel	3,00					3,00
	817000 Laubrechen	2,00					2,00
	817000 Schaufeln	4,00					4,00
	817000 Scheibtruhen	4,00					4,00
	817000 Schlüsselsatz	1,00					1,00
	817000 Rechen	1,00					1,00
	817000 Handsäge	1,00					1,00
	817000 Werkzeugkoffer	1,00					1,00
	817000 Digitalkamera	1,00					1,00
	817000 Tonanlage stationär	1,00					1,00
	817000 Tonanlage mobil	1,00					1,00
	Summe Friedhöfe	684,75	406,69	0,00	0,00	530,35	561,09
043	Summe Betriebsausstattung	63.737,88	14.490,37	8,00	0,00	14.476,12	63.744,13
04	Summe	441.545,98	70.972,87	8.644,79	0,00	100.506,00	403.368,06

Post Ansatz	Bezeichnung	Stand zu Beginn des Finanzjahres	Zugang durch Geldwirtschaft	Abgang durch Geldwirtschaft	Werte- berichtigung	Abschreibung (AfA)	Stand am Ende des Finanzjahres
05							
050	Sonderanlagen						
640000	Verkehrszeichen - Halten und Parken	9,00					9,00
640000	Verkehrszeichen - Vorrang geben	4,00					4,00
640000	Verkehrszeichen - Umleitung	14,00					14,00
640000	Verkehrszeichen - Fahrverbot für Kraftfahrzeuge	3,00					3,00
640000	Verkehrszeichen - Einbahnstraße	5,00					5,00
640000	Verkehrszeichen - Achtung Kreuzung	2,00					2,00
640000	Verkehrszeichen - andere Gefahr	14,00					14,00
640000	Verkehrszeichen - Kreisverkehr	1,00					1,00
640000	Verkehrszeichen - Kurzparkzone	6,00					6,00
640000	Verkehrszeichen - Ortstafel	4,00					4,00
640000	Verkehrszeichen - Wohnstraße	24,00					24,00
640000	Verkehrszeichen - Sackgasse	3,00					3,00
640000	Verkehrszeichen - Einfahrt verboten	14,00					14,00
640000	Verkehrszeichen - Richtungspfeil	5,00					5,00
640000	Verkehrszeichen - 30-er Zone	25,00					25,00
640000	Verkehrszeichen - Querrinne	8,00					8,00
640000	Verkehrszeichen - Fahrbahnverengung	4,00					4,00
640000	Verkehrszeichen - Gehweg	1,00					1,00
	Summe Einrichtungen und Maßnahmen nach der Straßenverkehrsordnu	146,00	0,00	0,00	0,00	0,00	146,00
813100	Photovoltaikanlage	15.992,25				799,61	15.192,64
	Summe Müllbeseitigung	15.992,25	0,00	0,00	0,00	799,61	15.192,64
050	Summe Sonderanlagen	16.138,25	0,00	0,00	0,00	799,61	15.338,64
05	Summe	16.138,25	0,00	0,00	0,00	799,61	15.338,64
45							
454	Reinigungsmittel						
029100	Waschmaschine Gorenje	1,00					1,00
029100	Reinigungswagen	1,00					1,00
	Summe Amtsgebäude - Schloss	2,00	0,00	0,00	0,00	0,00	2,00
454	Summe Reinigungsmittel	2,00	0,00	0,00	0,00	0,00	2,00
45	Summe	2,00	0,00	0,00	0,00	0,00	2,00

Rechnungsabschluss 2014
Anlagennachweis 000000-999999

Marktgemeinde Kottingbrunn

DVR-Nr: 02149

Post Ansatz	Bezeichnung	Stand zu Beginn des Finanzjahres	Zugang durch Geldwirtschaft	Abgang durch Geldwirtschaft	Werte- berichtigung	Abschreibung (AfA)	Stand am Ende des Finanzjahres
61							
614	Instandhaltung von Gebäuden						
000000	Rollcontainer	10,00					10,00
	Summe Gewählte Gemeindeorgane	10,00	0,00	0,00	0,00	0,00	10,00
273000	Couchsessel	3,00					3,00
273000	Kindersessel	4,00					4,00
273000	Stapelsessel	10,00					10,00
273000	Couch	2,00					2,00
273000	Bürostuhl	2,00					2,00
273000	Drehsessel	3,00					3,00
273000	Bürokasten	1,00					1,00
	Summe Volksbüchereien	25,00	0,00	0,00	0,00	0,00	25,00
614	Summe Instandhaltung von Gebäuden	35,00	0,00	0,00	0,00	0,00	35,00
616	Instandhaltung von Maschinen und maschinellen Anlagen						
010000	Kapsch - Aastra	19,00					19,00
010000	Kontrollanlage	1,00					1,00
	Summe Zentralamt	20,00	0,00	0,00	0,00	0,00	20,00
616	Summe Instandhaltung von Maschinen und maschinellen Anlagen	20,00	0,00	0,00	0,00	0,00	20,00
61	Summe	55,00	0,00	0,00	0,00	0,00	55,00
72							
728	Entgelte f. sonstige Leistungen						
363000	Fahnen	37,00					37,00
	Summe Erhaltung und Ortsbildpflege	37,00	0,00	0,00	0,00	0,00	37,00
728	Summe Entgelte f. sonstige Leistungen	37,00	0,00	0,00	0,00	0,00	37,00
729	Sonstige Ausgaben						
000000	Behringer B112 MP3-Anlage f. Veranstaltungen		494,10			54,90	439,20
	Summe Gewählte Gemeindeorgane	0,00	494,10	0,00	0,00	54,90	439,20
381000	Behringer B112 MP3-Anlage f. Veranstaltungen	494,10		494,10			
	Summe Maßnahmen der Kulturpflege	494,10	0,00	494,10	0,00	0,00	0,00
729	Summe Sonstige Ausgaben	494,10	494,10	494,10	0,00	54,90	439,20
72	Summe	531,10	494,10	494,10	0,00	54,90	476,20
	Gesamtsumme	39.584.671,30	4.526.719,23	9.138,89	0,00	934.867,49	43.167.384,15

Aktiva/Passiva 850000-850999

**Rechnungsabschluss 2014
Anlagennachweis 850000-850999**

Post Ansatz	Bezeichnung	Stand zu Beginn des Finanzjahres	Zugang durch Geldwirtschaft	Abgang durch Geldwirtschaft	Werte- berichtigung	Abschreibung (AfA)	Stand am Ende des Finanzjahres
	Summe	0,00	0,00	0,00	0,00	0,00	0,00
	Gesamtsumme	0,00	0,00	0,00	0,00	0,00	0,00

Rechnungsabschluss 2014

	2014	2013
A. Anlagevermögen		
I. Sachanlagevermögen		
1. Unbewegliches Sachanlagevermögen	0,00	0,00
2. Bewegliches Sachanlagevermögen	0,00	0,00
Summe Sachanlagevermögen	0,00	0,00
II. Beteiligungen und Wertpapiere	0,00	0,00
Summe Anlagevermögen	0,00	0,00
B. Umlaufvermögen		
I. Vorräte	0,00	0,00
II. Sonstige Forderungen (Einnahmenrest)	0,00	0,00
III. Forderungen aus Darlehen, Kapital- und Geldanlagen		
1. Forderungen aus gewährten Darlehen	0,00	0,00
2. Kapitalanlagen	0,00	0,00
3. Geldanlagen	0,00	0,00
Summe Forderungen aus Darlehen, Kapital- und Geldanlagen	0,00	0,00
Summe Umlaufvermögen	0,00	0,00
Summe Aktiva	0,00	0,00

Rechnungsabschluss 2014
Vermögens- und Schuldenachweis, Aktiva/Passiva 850000-850999

	2014	2013
A. Rücklagen	0,00	0,00
B. Finanzschulden		
	0,00	0,00
Summe Finanzschulden	0,00	0,00
C. Sonstige Verbindlichkeiten (Ausgabenrest)	0,00	0,00
Differenz zwischen Aktiva und Passiva	0,00	0,00
Summe Passiva	0,00	0,00

Aktiva/Passiva 851000-851999

**Rechnungsabschluss 2014
Anlagennachweis 851000-851999**

Post Ansatz	Bezeichnung	Stand zu Beginn des Finanzjahres	Zugang durch Geldwirtschaft	Abgang durch Geldwirtschaft	Werte- berichtigung	Abschreibung (AfA)	Stand am Ende des Finanzjahres
00							
004	NEUBAU VOLKSSCHULWEG						
851000	Ba 01	1.506.096,42				103.868,72	1.402.227,70
851000	BA 02	1.372.925,32				66.971,96	1.305.953,36
851000	BA 03	1.579.371,42				67.215,80	1.512.155,62
851000	BA 04	956.012,71				30.349,60	925.663,11
851000	BA 05 (CCK)	440.167,85				13.543,62	426.624,23
851000	BA 06 /FMZ)	87.522,50				2.693,00	84.829,50
851000	BA 07 (Kataster) in Bau	102.000,00				12.000,00	90.000,00
851000	BA 08	110.694,88					110.694,88
851000	BA 09 (Kataster) im Bau	20.000,00					20.000,00
	Summe Betriebe der Abwasserbeseitigung	6.174.791,10	0,00	0,00	0,00	296.642,70	5.878.148,40
004	Summe NEUBAU VOLKSSCHULWEG	6.174.791,10	0,00	0,00	0,00	296.642,70	5.878.148,40
00	Summe	6.174.791,10	0,00	0,00	0,00	296.642,70	5.878.148,40
	Gesamtsumme	6.174.791,10	0,00	0,00	0,00	296.642,70	5.878.148,40

	2014	2013
A. Anlagevermögen		
I. Sachanlagevermögen		
1. Unbewegliches Sachanlagevermögen		
004 NEUBAU VOLKSSCHULWEG	5.878.148,40	6.174.791,10
2. Bewegliches Sachanlagevermögen	0,00	0,00
Summe Sachanlagevermögen	5.878.148,40	6.174.791,10
II. Beteiligungen und Wertpapiere	0,00	0,00
Summe Anlagevermögen	5.878.148,40	6.174.791,10
B. Umlaufvermögen		
I. Vorräte	0,00	0,00
II. Sonstige Forderungen (Einnahmenrest)	38.444,37	33.774,94
III. Forderungen aus Darlehen, Kapital- und Geldanlagen		
1. Forderungen aus gewährten Darlehen	0,00	0,00
2. Kapitalanlagen	0,00	0,00
3. Geldanlagen	0,00	0,00
Summe Forderungen aus Darlehen, Kapital- und Geldanlagen	0,00	0,00
Summe Umlaufvermögen	38.444,37	33.774,94
Summe Aktiva	5.916.592,77	6.208.566,04

Rechnungsabschluss 2014
Vermögens- und Schuldennachweis, Aktiva/Passiva 851000-851999

	2014	2013
A. Rücklagen	186.923,13	535.208,96
B. Finanzschulden		
341 Tilgung Darlehen Land WBF	1.998.053,58	2.160.179,54
346 Tilgung Darlehen	391.612,57	431.465,73
Summe Finanzschulden	2.389.666,15	2.591.645,27
C. Sonstige Verbindlichkeiten (Ausgabenrest)	27.767,52	99,38
Differenz zwischen Aktiva und Passiva	3.312.235,97	3.081.612,43
Summe Passiva	5.916.592,77	6.208.566,04

Aktiva/Passiva 852000-852999

**Rechnungsabschluss 2014
Anlagennachweis 852000-852999**

Post Ansatz	Bezeichnung	Stand zu Beginn des Finanzjahres	Zugang durch Geldwirtschaft	Abgang durch Geldwirtschaft	Werte- berichtigung	Abschreibung (AfA)	Stand am Ende des Finanzjahres
	Summe	0,00	0,00	0,00	0,00	0,00	0,00
	Gesamtsumme	0,00	0,00	0,00	0,00	0,00	0,00

	2014	2013
A. Anlagevermögen		
I. Sachanlagevermögen		
1. Unbewegliches Sachanlagevermögen	0,00	0,00
2. Bewegliches Sachanlagevermögen	0,00	0,00
Summe Sachanlagevermögen	0,00	0,00
II. Beteiligungen und Wertpapiere	0,00	0,00
Summe Anlagevermögen	0,00	0,00
B. Umlaufvermögen		
I. Vorräte	0,00	0,00
II. Sonstige Forderungen (Einnahmenrest)	0,00	0,00
III. Forderungen aus Darlehen, Kapital- und Geldanlagen		
1. Forderungen aus gewährten Darlehen	0,00	0,00
2. Kapitalanlagen	0,00	0,00
3. Geldanlagen	0,00	0,00
Summe Forderungen aus Darlehen, Kapital- und Geldanlagen	0,00	0,00
Summe Umlaufvermögen	0,00	0,00
Summe Aktiva	0,00	0,00

Rechnungsabschluss 2014
Vermögens- und Schuldennachweis, Aktiva/Passiva 852000-852999

	2014	2013
A. Rücklagen	0,00	0,00
B. Finanzschulden		
	0,00	0,00
Summe Finanzschulden	0,00	0,00
C. Sonstige Verbindlichkeiten (Ausgabenrest)	0,00	0,00
Differenz zwischen Aktiva und Passiva	0,00	0,00
Summe Passiva	0,00	0,00

Aktiva/Passiva 853000-853999

**Rechnungsabschluss 2014
Anlagennachweis 853000-853999**

Post Ansatz	Bezeichnung	Stand zu Beginn des Finanzjahres	Zugang durch Geldwirtschaft	Abgang durch Geldwirtschaft	Werte- berichtigung	Abschreibung (AfA)	Stand am Ende des Finanzjahres
01							
010	Gebäude						
853000	Wr. Neustädter-Straße 85	139.578,03				5.424,82	134.153,21
	Summe Betriebe f.d.Einri.u.Verwaltung v. Wohn- und Geschäftsgebäude:	139.578,03	0,00	0,00	0,00	5.424,82	134.153,21
853100	Waldmannsgasse 1	856.027,20				37.373,12	818.654,08
	Summe Betriebe f.d.Einri.u.Verwaltung v. Wohn- und Geschäftsgebäude:	856.027,20	0,00	0,00	0,00	37.373,12	818.654,08
853200	Waldgasse 6	101.233,04	48.622,56			6.728,63	143.126,97
	Summe Betriebe f.d.Einri.u.Verwaltung v. Wohn- und Geschäftsgebäude:	101.233,04	48.622,56	0,00	0,00	6.728,63	143.126,97
853300	Waldgasse 4	157.038,31	48.622,56			11.055,49	194.605,38
	Summe Betriebe f.d.Einri.u.Verwaltung v. Wohn- und Geschäftsgebäude:	157.038,31	48.622,56	0,00	0,00	11.055,49	194.605,38
853400	Waldgasse 8	147.634,50	57.879,18			14.978,25	190.535,43
	Summe Betriebe f.d.Einri.u.Verwaltung v. Wohn- und Geschäftsgebäude:	147.634,50	57.879,18	0,00	0,00	14.978,25	190.535,43
853500	Waldgasse 10	140.830,60	48.622,56			16.541,81	172.911,35
	Summe Betriebe f.d.Einri.u.Verwaltung v. Wohn- und Geschäftsgebäude:	140.830,60	48.622,56	0,00	0,00	16.541,81	172.911,35
853900	Schloß	2.691.477,52				80.304,94	2.611.172,58
	Summe Betriebe f.d.Einri.u.Verwaltung v. Wohn- und Geschäftsgebäude:	2.691.477,52	0,00	0,00	0,00	80.304,94	2.611.172,58
010	Summe Gebäude	4.233.819,20	203.746,86	0,00	0,00	172.407,06	4.265.159,00
01	Summe	4.233.819,20	203.746,86	0,00	0,00	172.407,06	4.265.159,00
	Gesamtsumme	4.233.819,20	203.746,86	0,00	0,00	172.407,06	4.265.159,00

	2014	2013
A. Anlagevermögen		
I. Sachanlagevermögen		
1. Unbewegliches Sachanlagevermögen		
010 Gebäude	4.265.159,00	4.233.819,20
2. Bewegliches Sachanlagevermögen	0,00	0,00
Summe Sachanlagevermögen	4.265.159,00	4.233.819,20
II. Beteiligungen und Wertpapiere	0,00	0,00
Summe Anlagevermögen	4.265.159,00	4.233.819,20
B. Umlaufvermögen		
I. Vorräte	0,00	0,00
II. Sonstige Forderungen (Einnahmenrest)	0,00	0,00
III. Forderungen aus Darlehen, Kapital- und Geldanlagen		
1. Forderungen aus gewährten Darlehen	0,00	0,00
2. Kapitalanlagen	0,00	0,00
3. Geldanlagen	0,00	0,00
Summe Forderungen aus Darlehen, Kapital- und Geldanlagen	0,00	0,00
Summe Umlaufvermögen	0,00	0,00
Summe Aktiva	4.265.159,00	4.233.819,20

	2014	2013
A. Rücklagen	27.127,91	41.552,51
B. Finanzschulden		
346 Tilgung Darlehen	655.082,14	717.843,17
341 Tilgung Darlehen Land WBF	209.826,71	229.301,97
Summe Finanzschulden	864.908,85	947.145,14
C. Sonstige Verbindlichkeiten (Ausgabenrest)	0,00	0,00
Differenz zwischen Aktiva und Passiva	3.373.122,24	3.245.121,55
Summe Passiva	4.265.159,00	4.233.819,20

Aktiva/Passiva 858000-858999

**Rechnungsabschluss 2014
Anlagennachweis 858000-858999**

Post Ansatz	Bezeichnung	Stand zu Beginn des Finanzjahres	Zugang durch Geldwirtschaft	Abgang durch Geldwirtschaft	Werte- berichtigung	Abschreibung (AfA)	Stand am Ende des Finanzjahres
	Summe	0,00	0,00	0,00	0,00	0,00	0,00
	Gesamtsumme	0,00	0,00	0,00	0,00	0,00	0,00

	2014	2013
A. Anlagevermögen		
I. Sachanlagevermögen		
1. Unbewegliches Sachanlagevermögen	0,00	0,00
2. Bewegliches Sachanlagevermögen	0,00	0,00
Summe Sachanlagevermögen	0,00	0,00
II. Beteiligungen und Wertpapiere	0,00	0,00
Summe Anlagevermögen	0,00	0,00
B. Umlaufvermögen		
I. Vorräte	0,00	0,00
II. Sonstige Forderungen (Einnahmenrest)	0,00	0,00
III. Forderungen aus Darlehen, Kapital- und Geldanlagen		
1. Forderungen aus gewährten Darlehen	0,00	0,00
2. Kapitalanlagen	0,00	0,00
3. Geldanlagen	0,00	0,00
Summe Forderungen aus Darlehen, Kapital- und Geldanlagen	0,00	0,00
Summe Umlaufvermögen	0,00	0,00
Summe Aktiva	0,00	0,00

	2014	2013
A. Rücklagen	0,00	0,00
B. Finanzschulden		
	0,00	0,00
Summe Finanzschulden	0,00	0,00
C. Sonstige Verbindlichkeiten (Ausgabenrest)	0,00	0,00
Differenz zwischen Aktiva und Passiva	0,00	0,00
Summe Passiva	0,00	0,00

Aktiva/Passiva 859000-859999

Rechnungsabschluss 2014
Anlagennachweis 859000-859999

Post Ansatz	Bezeichnung	Stand zu Beginn des Finanzjahres	Zugang durch Geldwirtschaft	Abgang durch Geldwirtschaft	Werte- berichtigung	Abschreibung (AfA)	Stand am Ende des Finanzjahres
	Summe	0,00	0,00	0,00	0,00	0,00	0,00
	Gesamtsumme	0,00	0,00	0,00	0,00	0,00	0,00

	2014	2013
A. Anlagevermögen		
I. Sachanlagevermögen		
1. Unbewegliches Sachanlagevermögen	0,00	0,00
2. Bewegliches Sachanlagevermögen	0,00	0,00
Summe Sachanlagevermögen	0,00	0,00
II. Beteiligungen und Wertpapiere	0,00	0,00
Summe Anlagevermögen	0,00	0,00
B. Umlaufvermögen		
I. Vorräte	0,00	0,00
II. Sonstige Forderungen (Einnahmenrest)	0,00	0,00
III. Forderungen aus Darlehen, Kapital- und Geldanlagen		
1. Forderungen aus gewährten Darlehen	0,00	0,00
2. Kapitalanlagen	0,00	0,00
3. Geldanlagen	0,00	0,00
Summe Forderungen aus Darlehen, Kapital- und Geldanlagen	0,00	0,00
Summe Umlaufvermögen	0,00	0,00
Summe Aktiva	0,00	0,00

Rechnungsabschluss 2014
Vermögens- und Schuldennachweis, Aktiva/Passiva 859000-859999

		2014	2013
A.	Rücklagen	0,00	0,00
B.	Finanzschulden		
	346 Tilgung Darlehen	-1.800.000,00	-1.800.000,00
	Summe Finanzschulden	-1.800.000,00	-1.800.000,00
C.	Sonstige Verbindlichkeiten (Ausgabenrest)	0,00	0,00
	Differenz zwischen Aktiva und Passiva	1.800.000,00	1.800.000,00
	Summe Passiva	0,00	0,00

Jahresabrechnung Hauptmietzinsabrechnungen für Rechnungsabschluss 2014

	Einnahmen	Ausgaben	Summe	Kreditrückzügen	Ergebnis
Waldmanngasse 1	22.709,76 €	- 8.193,70 €	14.516,06 €	- 30.894,17 €	- 16.378,11 €
Wr.-Neustädter-Str. 85	47.504,26 €	- 16.165,71 €	31.338,55 €	- €	31.338,55 €
Waldgasse 4	34.657,43 €	- 4.466,92 €	30.190,51 €	- 8.789,06 €	21.401,45 €
Waldgasse 6	25.007,37 €	- 3.822,68 €	21.184,69 €	- 9.299,52 €	11.885,17 €
Waldgasse 8	28.903,92 €	- 21.877,54 €	7.026,38 €	- 12.163,51 €	- 5.137,13 €
Waldgasse 10	25.770,97 €	- 15.679,78 €	10.091,19 €	- 11.573,17 €	- 1.481,98 €
Summe	184.553,71 €	- 70.206,33 €	114.347,38 €	- 72.719,43 €	41.627,95 €
			- €		
Abrechnung der Verwaltungsgebühren (Personalkostenersatz)	25.429,68 €	1.602,56 €	23.827,12 €	-	23.827,12 €

65.455,07 €

2542 Kottingbrunn, Waldmannsgasse 1
Zusammenstellung der Hauptmietzinsabrechnung vom 1.10. - 31.12.2013

	Euro	Euro
		Summen
Einnahmen 10-12/2013		
Hauptmietzins	5.318,85	
Parkplatz	212,28	
Mietenüberzahlungen	2.222,23	
Mietenüberzahlungen Vorperiode	-441,65	
offene Mieten Vorperiode	45,48	
offene Mieten	-45,38	
	Summe Einnahmen	7.311,81
Ausgaben 10-12/2013		
Instandhaltung/Instandsetzung	16,70	
div. HE-Ausgaben/Einnahmen	-697,08	
Versicherungsfälle	0,00	
Saldo aus PP-Abr.2012	-723,69	
Bankspesen	-29,30	
	Summe Ausgaben	-1.433,37
	Guthaben	5.878,44
Kontenabstimmung per 31.12.2013		
Saldo aus HMZ-Abr.	5.878,44	
Saldo aus UST-Verr.	266,96	
Kassenbestandsveränderungen	868,43	
Exekution	5.777,29	
Centausgleich	0,07	
Kontostand zum 31.12.2013	12.791,19	

2542 Kottingbrunn, Waldmannsgasse 1
Zusammenstellung der Hauptmietzinsabrechnung vom 1.1. - 31.3.2014

	Euro	Euro Summen
Einnahmen 1-3/2014		
Hauptmietzins	5.318,85	
Parkplatz	212,28	
Mietenüberzahlungen	442,25	
Mietenüberzahlungen Vorperiode	-2.222,23	
offene Mieten Vorperiode	45,38	
offene Mieten	-45,48	
	Summe Einnahmen	3.751,05
Ausgaben 1-3/2014		
Instandhaltung/Instandsetzung	-417,60	
div. HE-Ausgaben/Einnahmen	-697,08	
Versicherungsfälle	-1.797,12	
Leerstehungsaufwand	0,00	
Bankspesen	-25,55	
	Summe Ausgaben	-2.937,35
	Guthaben	813,70
Kontenabstimmung per 31.3.2014		
Saldo aus HMZ-Abr.	813,70	
Saldo aus BK-Abr.	0,00	
Saldo aus UST-Verr.	-452,43	
Kassenbestandsveränderungen	0,00	
GH aus BK-Abr.4.Qu.2013	5.878,44	
Exekution	6.824,29	
Centausgleich	0,07	
Kontostand zum 31.3.2014	13.064,07	

Kottingbrunn, 1.7.2014

2. Quartal 2014

2542 Kottingbrunn, Waldmannsgasse 1

Zusammenstellung der Hauptmietzinsabrechnung vom 1.4. - 30.6.2014

Euro

Euro

Summen

Einnahmen 4-6/2014	
Hauptmietzins	5.515,69
Parkplatz	221,88
Mietenüberzahlungen	717,34
Mietenüberzahlungen Vorperiode	-442,25
offene Mieten Vorperiode	45,48
offene Mieten	-45,48
Summe Einnahmen	6.012,66
Ausgaben 4-6/2014	
Instandhaltung/Instandsetzung	0,00
div. HE-Ausgaben/Einnahmen	-697,08
PP-Ausgaben	-751,02
Versicherungsfälle	0,00
Leerstellungsaufwand	0,00
Bankspesen	-24,84
Summe Ausgaben	-1.472,94
Guthaben	4.539,72
Kontenabstimmung per 30.6.2014	
Saldo aus HMZ-Abr.	4.539,72
Saldo aus BK-Abr.	-244,45
Saldo aus UST-Verr.	229,32
Kassenbestandsveränderungen	1.083,80
GH aus BK-Abr.4.Qu.2013	5.878,44
GH aus BK-Abr.1.Qu.2014	813,70
Exekution	7.770,38
Centausgleich	0,07
Kontostand zum 30.6.2014	20.070,98

2542 Kottingbrunn, Waldmannsgasse 1
Zusammenstellung der Hauptmietzinsabrechnung vom 1.7. - 30.9.2014

	Euro	Euro
		Summen
Einnahmen 7-9/2014		
Hauptmietzins	5.614,11	
Parkplatz	226,68	
Mietenüberzahlungen	510,79	
Mietenüberzahlungen Vorperiode	-717,34	
offene Mieten Vorperiode	45,48	
offene Mieten	-45,48	
	Summe Einnahmen	5.634,24
Ausgaben 7-9/2014		
Instandhaltung/Instandsetzung	-1.632,68	
div. HE-Ausgaben/Einnahmen	-697,08	
PP-Ausgaben	0,00	
Versicherungsfälle	0,00	
Leerstehungsaufwand		
Bankspesen	-20,28	
	Summe Ausgaben	-2.350,04
	Guthaben	3.284,20
Kontenabstimmung per 30.9.2014		
Saldo aus HMZ-Abr.	3.284,20	
Saldo aus BK-Abr.	0,00	
Saldo aus UST-Verr.	403,97	
Kassenbestandsveränderungen	0,00	
Exekution	8.736,25	
Centausgleich	0,07	
Kontostand zum 30.9.2014	12.424,49	

4. Quartal 2013
2542 Kottingbrunn, Wr.-Neustädter-Str. 85
Zusammenstellung der Hauptmietzinsabrechnung vom 1.10.-31.12.2013

Euro

Euro
Summe

Einnahmen 10-12/2013		
Hauptmietzins	11.516,34	
Mietenüberzahlungen	3.778,98	
Mietenüberzahlungen Vorperiode	-1.485,67	
offene Mieten	-219,75	
offene Mieten Vorperiode	219,74	
Diff. Aus 2. Qu. 13	15,60	
	Summe Einnahmen	13.825,24
Ausgaben 10-12/2013		
div. HE-Ausgaben		
Instandhaltung	-9.230,17	
Versicherungsfälle	1.481,49	
Leerstehungsaufwand	-74,63	
Bankspesen	-49,44	
	Summe Ausgaben	-7.872,75
	Guthaben	5.952,49
Kontenabstimmung per 31.12.2013		
Saldo aus HMZ-Abr.	5.952,49	
Saldo aus BK-Abr.	61,34	
Saldo aus UST-Verr.	-147,45	
Kautionen	7.465,69	
Kassenbestandsveränderung	-1.318,33	
Centausgleich	-0,11	
Bankensaldo per 31.12.2013	12.013,63	

Kottingbrunn, 15.4.2014

1. Quartal 2014
2542 Kottingbrunn, Wr.-Neustädter-Str. 85
Zusammenstellung der Hauptmietzinsabrechnung vom 1.1.-31.3.2014

	Euro	Euro Summe
Einnahmen 1-3/2014		
Hauptmietzins	11.685,24	
Mietenüberzahlungen	1.103,57	
Mietenüberzahlungen Vorperiode	-3.778,98	
offene Mieten	-219,76	
offene Mieten Vorperiode	219,75	
Zinsertrag	0,00	
	Summe Einnahmen	9.009,82
Ausgaben 1-3/2014		
div. HE-Ausgaben		
Instandhaltung	-2.190,92	
Versicherungsfälle	22,30	
Leerstehungsaufwand	0,00	
Bankspesen	-27,47	
	Summe Ausgaben	-2.196,09
	Guthaben	6.813,73
Kontenabstimmung per 31.3.2014		
Saldo aus HMZ-Abr.	6.813,73	
Saldo aus BK-Abr.	-3.723,71	
Saldo aus UST-Verr.	639,85	
Kautionen	7.465,69	
Kassenbestandsveränderung	0,00	
HE Abr. 4. Qu. 13	5.952,49	
Centausgleich	-0,11	
Bankensaldo per 31.3.2014	17.147,94	

Kottingbrunn, 1.7.2014

2. Quartal 2014
2542 Kottingbrunn, Wr.-Neustädter-Str. 85
Zusammenstellung der Hauptmietzinsabrechnung vom 1.4.-30.6.2014

	Euro	Euro Summe
Einnahmen 4-6/2014		
Hauptmietzins	12.115,62	
Mietenüberzahlungen	1.156,01	
Mietenüberzahlungen Vorperiode	-1.103,57	
offene Mieten	-223,86	
offene Mieten Vorperiode	219,76	
Zinsertrag	0,00	
	Summe Einnahmen	12.163,96
Ausgaben 4-6/2014		
div. HE-Ausgaben		
Instandhaltung	-3.394,94	
Versicherungsfälle	0,00	
Leerstellungsaufwand	0,00	
Bankspesen	-15,17	
	Summe Ausgaben	-3.410,11
	Guthaben	8.753,85
Kontoabstimmung per 30.06.2014		
Saldo aus HMZ-Abr.	8.753,85	
Saldo aus BK-Abr.	-1.560,85	
Saldo aus UST-Verr.	78,17	
Kautionen	7.465,69	
Kassenbestandsveränderung	0,00	
HE Abr. 4. Qu. 13	5.952,49	
HE Abr. 1. Qu. 14	6.813,73	
Centausgleich	-0,08	
Bankensaldo per 30.6.2014	27.503,00	

Kottingbrunn, 10.10.2014

3. Quartal 2014
2542 Kottingbrunn, Wr.-Neustädter-Str. 85
Zusammenstellung der Hauptmietzinsabrechnung vom 1.7.-30.9.2014

	Euro	Euro Summe
Einnahmen 7-9/2014		
Hauptmietzins	12.330,81	
Mietenüberzahlungen	1.330,43	
Mietenüberzahlungen Vorperiode	-1.156,01	
offene Mieten	-223,85	
offene Mieten Vorperiode	223,86	
Zinsertrag	0,00	
	Summe Einnahmen	12.505,24
Ausgaben 7-9/2014		
div. HE-Ausgaben		
Instandhaltung	-2.697,40	
Versicherungsfälle	18,39	
Leerstellungsaufwand	0,00	
Bankspesen	-7,75	
	Summe Ausgaben	-2.686,76
	Guthaben	9.818,48
Kontenabstimmung per 30.9.2014		
Saldo aus HMZ-Abr.	9.818,48	
Saldo aus BK-Abr.	-1.906,94	
Saldo aus UST-Verr.	560,70	
Kautionen	7.465,69	
Kassenbestandsveränderung	0,00	
Centausgleich	-0,08	
Bankensaldo per 30.9.2014	15.937,85	

Kottingbrunn, 30.01.2014

4. Quartal 2013
2542 Kottingbrunn, Waldgasse 4
Zusammenstellung der Hauptmietzinsabrechnung vom 1.10.-31.12.2013

Euro

Euro
Summen

Einnahmen 10-12/2013

Hauptmietzins	8.190,90	
PP-Vorschr.	486,57	
Diff.aus 2.Qu.2013 HMZ	180,00	
Mietenüberzahlungen	3.215,02	
Mietenüberzahlungen Vorperiode	-105,49	
offene Mieten	-2.182,34	
offene Mieten Vorperiode	3.160,64	
Zinsertrag Bankkonten	0,00	

Summe Einnahmen 12.945,30

Ausgaben 10-12/2013

Instandhaltung/Instandsetzung	-132,91	
div. HE-Ausgaben/Einnahmen	0,00	
Versicherungsfälle	0,00	
Leerstehungs Aufwand	0,00	
Bankspesen	-20,09	

Summe Ausgaben -153,00

Guthaben 12.792,30

Kontenabstimmung per 31.12.2013

Saldo aus HMZ-Abr.	12.792,30	
Saldo aus UST-Verr.	717,97	
Saldo aus BK-Verr.	-141,45	
Kautionen	7.796,19	
Exekution	-4.732,42	
Kassenbestandsveränderung	-2.164,15	
Centausgleich	-0,02	
Banksaldo per 31.12.2013	14.268,42	

Kottingbrunn, 15.04.2014

1. Quartal 2014
2542 Kottingbrunn, Waldgasse 4
Zusammenstellung der Hauptmietzinsabrechnung vom 1.1.-31.3.2014

Euro
Euro
Summen

Einnahmen 1-3/2014	
Hauptmietzins	8.190,90
PP-Vorschr.	486,57
Mietenüberzahlungen	152,95
Mietenüberzahlungen Vorperiode	-3.215,02
offene Mieten	-2.820,44
offene Mieten Vorperiode	2.182,34
Zinsertrag Bankkonten	0,00
Summe Einnahmen	4.977,30
Ausgaben 1-3/2014	
Instandhaltung/Instandsetzung	-727,19
div. HE-Ausgaben/Einnahmen	0,00
Versicherungsfälle	-520,00
Leerstehungsaufwand	0,00
Bankspesen	-14,66
Summe Ausgaben	-1.261,85
Guthaben	3.715,45
Kontenabstimmung per 31.3.2014	
Saldo aus HMZ-Abr.	3.715,45
Saldo aus UST-Verr.	670,61
Saldo aus BK-Verr.	-1.662,21
Kautionen	7.796,19
Exekution	-4.732,42
Kassenbestandsveränderung	-2.039,14
HE Abr. 4.Qu.13	12.792,30
Centausgleich	-0,02
Banksaldo per 31.3.2014	16.540,76

Kottingbrunn, 01.07.2014

2. Quartal 2014
2542 Kottingbrunn, Waldgasse 4
Zusammenstellung der Hauptmietzinsabrechnung vom 1.4.-30.6.2014

	Euro	Euro Summen
Einnahmen 4-6/2014		
Hauptmietzins	8.492,96	
PP-Vorsch.	477,05	
Mietenüberzahlungen	158,81	
Mietenüberzahlungen Vorperiode	-152,95	
offene Mieten	-2.913,06	
offene Mieten Vorperiode	2.820,44	
Zinsertrag Bankkonten	0,00	
	Summe Einnahmen	8.883,25
Ausgaben 4-6/2014		
Instandhaltung/Instandsetzung	-584,44	
div. HE-Ausgaben/Einnahmen	0,00	
Versicherungsfälle	520,00	
Leerstellungsaufwand	0,00	
Bankspesen	-7,37	
	Summe Ausgaben	-71,81
	Guthaben	8.811,44
Kontenabstimmung per 30.6.2014		
Saldo aus HMZ-Abr.	8.811,44	
Saldo aus UST-Verr.	655,65	
Saldo aus BK-Verr.	7,49	
Kautionen	7.796,19	
Exekution	-4.732,42	
Kassenbestandsveränderung	-1.872,47	
HE Abr. 4.Qu.13	12.792,30	
HE Abr. 1.Qu.14	3.715,45	
Centausgleich	-0,02	
Banksaldo per 30.6.2014	27.173,61	

Kottingbrunn, 10.10.2014

3. Quartal 2014
2542 Kottingbrunn, Waldgasse 4
Zusammenstellung der Hauptmietzinsabrechnung vom 1.7.-30.9.2014

	Euro	Euro Summen
Einnahmen 7-9/2014		
Hauptmietzins	8.643,99	
PP-Vorsch.	457,98	
Mietenüberzahlungen	167,12	
Mietenüberzahlungen Vorperiode	-158,81	
offene Mieten	-4.171,76	
offene Mieten Vorperiode	2.913,06	
Zinsertrag Bankkonten	0,00	
	Summe Einnahmen	7.851,58
Ausgaben 7-9/2014		
Instandhaltung/Instandsetzung	-2.979,19	
div. HE-Ausgaben/Einnahmen	0,00	
Versicherungsfälle	0,00	
Leerstehungsaufwand	0,00	
Bankspesen	-1,07	
	Summe Ausgaben	-2.980,26
	Guthaben	4.871,32
Kontenabstimmung per 30.9.2014		
Saldo aus HMZ-Abr.	4.871,32	
Saldo aus UST-Verr.	688,32	
Saldo aus BK-Verr.	-752,97	
Kautionen	7.796,19	
Exekution	-4.784,07	
Kassenbestandsveränderung	-1.747,46	
Centausgleich	-0,02	
Banksaldo per 30.9.2014	6.071,31	

2542 Kottingbrunn, Waldgasse 6
Zusammenstellung der Hauptmietzinsabrechnung vom 1.10.-31.12.2013

	Euro	Euro Summen
Einnahmen 10-12/2013		
Hauptmietzins 10 %	3.662,76	
Hauptmietzins 20 %	1.764,03	
PP-Vorsch.	505,29	
Mietenüberzügen Vorperiode	-737,02	
Mietenüberzügen	3.090,13	
offene Mieten	-43,32	
offene Mieten Vorperioden	290,09	
Zinsertrag Bankkonto	0,00	
	Summe Einnahmen	8.531,96
Ausgaben 10-12/2013		
Instandhaltung/Instandsetzung	-51,08	
div. HE-Ausgaben	0,00	
Versicherungsfälle	0,00	
Leerstellungsaufwand	0,00	
Bankspesen	-14,62	
	Summe Ausgaben	-65,70
	Guthaben	8.466,26
31.12.2013		
Saldo aus HMZ-Abr.	8.466,26	
Saldo aus BK-Abr.	1.815,69	
Saldo aus UST-Verr.	758,98	
Kassenbestandsveränderungen	-58,33	
Kautionen	2.047,23	
Centausgleich	0,07	
Banksaldo per 31.12.2013	13.029,90	

Kottingbrunn, 15.04.2014

1. Quartal 2014

2542 Kottingbrunn, Waldgasse 6
Zusammenstellung der Hauptmietzinsabrechnung vom 1.1.-31.3.2014

	Euro	Euro Summen
Einnahmen 1-3/2014		
Hauptmietzins 10 %	3.662,76	
Hauptmietzins 20 %	1.764,03	
PP-Vorschr.	505,29	
Mietenüberzügen Vorperiode	-3.090,13	
Mietenüberzügen	429,10	
offene Mieten	-0,30	
offene Mieten Vorperioden	43,32	
Zinsertrag Bankkonto	0,00	
	Summe Einnahmen	3.314,07
Ausgaben 1-3/2014		
Instandhaltung/Instandsetzung	-1.286,70	
div. HE-Ausgaben	0,00	
Versicherungsfälle	-473,00	
Leerstehungsaufwand	0,00	
Bankspesen	-16,50	
	Summe Ausgaben	-1.776,20
	Guthaben	1.537,87
31.03.2014		
Saldo aus HMZ-Abr.	1.537,87	
Saldo aus BK-Abr.	815,33	
Saldo aus UST-Verr.	559,42	
Kassenbestandsveränderungen	-58,33	
Kautionen	2.047,23	
HE Abr. 4. Qu.2013	8.466,26	
Centausgleich	0,07	
Banksaldo per 31.3.2014	13.367,85	

Kottlingbrunn, 1.7.2014

2. Quartal 2014

2542 Kottlingbrunn, Waldgasse 6

Zusammenstellung der Hauptmietzinsabrechnung vom 1.4.-30.6.2014

	Euro	Euro Summen
Einnahmen 4-6/2014		
Hauptmietzins 10 %	3.798,28	
Hauptmietzins 20 %	1.829,01	
PP-Vorschr.	505,97	
Mietenüberzigen Vorperiode	-429,10	
Mietenüberzigen	983,15	
offene Mieten	-271,12	
offene Mieten Vorperioden	0,30	
Zinsertrag Bankkonto	0,00	
	Summe Einnahmen	6.416,49
Ausgaben 4-6/2014		
Instandhaltung/Instandsetzung	-108,73	
div. HE-Ausgaben	0,00	
Versicherungsfälle	473,00	
Leerstehungsaufwand	0,00	
Bankspesen	-10,66	
	Summe Ausgaben	353,61
	Guthaben	6.770,10
30.06.2014		
Saldo aus HMZ-Abr.	6.770,10	
Saldo aus BK-Abr.	873,81	
Saldo aus UST-Verr.	777,95	
Kassenbestandsveränderungen	-58,33	
Kautionen	2.047,23	
HE Abr. 4. Qu.2013	8.466,26	
HE Abr. 1. Qu.2014	1.537,87	
Centausgleich	0,07	
Banksaldo per 30.6.2014	20.414,96	

Kottingbrunn, 10.10.2014

3. Quartal 2014

2542 Kottingbrunn, Waldgasse 6
Zusammenstellung der Hauptmietzinsabrechnung vom 1.7.-30.9.2014

	Euro	Euro Summen
Einnahmen 7-9/2014		
Hauptmietzins 10 %	3.866,04	
Hauptmietzins 20 %	1.861,50	
PP-Vorschr.	506,31	
Mietenüberzügen Vorperiode	-983,15	
Mietenüberzügen	876,42	
offene Mieten	-7,00	
offene Mieten Vorperioden	271,12	
Zinsertrag Bankkonto	0,00	
	Summe Einnahmen	6.391,24
Ausgaben 7-9/2014		
Instandhaltung/Instandsetzung	-1.974,24	
div. HE-Ausgaben	0,00	
Versicherungsfälle	0,00	
Leerstehungsaufwand	0,00	
Bankspesen	-6,54	
	Summe Ausgaben	-1.980,78
	Guthaben	4.410,46
30.09.2014		
Saldo aus HMZ-Abr.	4.410,46	
Saldo aus BK-Abr.	601,27	
Saldo aus UST-Verr.	680,70	
Kassenbestandsveränderungen	-58,33	
Kautionen	2.047,23	
Centausgleich	0,07	
Banksaldo per 30.9.2014	7.681,40	

2542 Kottingbrunn, Waldgasse 8
Zusammenstellung der Hauptmietzinsabrechnung vom 1.10.-31.12.2013

	Euro	Euro Summen
Einnahmen 10-12/2013		
Hauptmietzins	5.814,29	
PP-Vorschr.	329,45	
Mietenüberzahlungen Vorperiode	-81,50	
Mietenüberzahlungen	1.871,78	
Offene Mieten Vorperiode	1.267,38	
Offene Mieten	-0,12	
uneinbringl. Mieten	0,00	
	Summe Einnahmen	9.201,28
Ausgaben 10-12/2013		
Instandhaltung/Instandsetzung	-246,10	
div. HE-Ausgaben	0,00	
Saldo Versicherungsfälle	3,78	
Leerstellungsaufwand	-344,52	
Bankspesen	-59,49	
	Summe Ausgaben	-646,33
	Guthaben	8.554,95
Kontenabstimmung per 31.12.2013		
Saldo aus HMZ-Abr.	8.554,95	
Saldo aus BK-Abr.	456,06	
Saldo aus UST-Verr.	431,31	
Kautionen	4.990,91	
Kassanbestandsveränderungen	0,00	
Kontostand zum 31.12.2013	14.433,23	

2542 Kottingbrunn, Waldgasse 8
Zusammenstellung der Hauptmietzinsabrechnung vom 1.1.-31.3.2014

	Euro	Euro Summen
Einnahmen 1-3/2014		
Hauptmietzins	6.157,33	
PP-Vorschr.	341,57	
Mietenüberzahlungen Vorperiode	-1.871,78	
Mietenüberzahlungen	83,41	
Offene Mieten Vorperiode	0,12	
Offene Mieten	-0,12	
uneinbringl. Mieten	0,00	
	Summe Einnahmen	4.710,53
Ausgaben 1-3/2014		
Instandhaltung/Instandsetzung	-8.067,70	
div. HE-Ausgaben	0,00	
Saldo Versicherungsfälle	0,00	
Leerstehungsaufwand	-219,46	
Bankspesen	-38,00	
	Summe Ausgaben	-8.325,16
	Mehrausgaben	-3.614,63
Kontenabstimmung per 31.3.2014		
Saldo aus HMZ-Abr.	-3.614,63	
Saldo aus BK-Abr.	-915,51	
Saldo aus UST-Verr.	53,05	
Kautionen	6.575,48	
Kassanbestandsveränderungen	0,00	
HE Abr. 4. Qu.13	8.554,95	
Kontosland zum 31.3.2014	10.653,34	

Kottingbrunn, 1.7.2014

2. Quartal 2014

2542 Kottingbrunn, Waldgasse 8
Zusammenstellung der Hauptmietzinsabrechnung vom 1.4.-30.6.2014

	Euro	Euro
		Summen
Einnahmen 4-6/2014		
Hauptmietzins	6.768,24	
PP-Vorsch.	399,87	
Mietenüberzahlungen Vorperiode	-83,41	
Mietenüberzahlungen	128,86	
Offene Mieten Vorperiode	0,12	
Offene Mieten	-18,68	
uneinbringl. Mieten	0,00	
	Summe Einnahmen	7.195,00
Ausgaben 4-6/2014		
Instandhaltung/Instandsetzung	-1.596,88	
div. HE-Ausgaben	0,00	
Saldo Versicherungsfälle	18,73	
Leerstehungsaufwand	23,18	
Bankspesen	-14,14	
	Summe Ausgaben	-1.569,11
	Guthaben	5.625,89
Kontenabstimmung per 30.6.2014		
Saldo aus HMZ-Abr.	5.625,89	
Saldo aus BK-Abr.	176,61	
Saldo aus UST-Verr.	200,01	
Kautionen	6.575,48	
Kassanbestandsveränderungen	0,00	
HE Abr. 4. Qu.13	8.554,95	
HE Abr. 1. Qu.14	-3.614,63	
Kontostand zum 30.6.2014	17.518,31	

Kottingbrunn, 10.10.2014

3. Quartal 2014

2542 Kottingbrunn, Waldgasse 8
Zusammenstellung der Hauptmietzinsabrechnung vom 1.7.-30.9.2014

	Euro	Euro
		Summen
Einnahmen 7-9/2014		
Hauptmietzins	7.076,15	
PP-Vorschr.	399,87	
Mietenüberzahlungen Vorperiode	-128,86	
Mietenüberzahlungen	454,16	
Offene Mieten Vorperiode	18,68	
Offene Mieten	-22,89	
uneinbringl. Mieten	0,00	
	Summe Einnahmen	7.797,11
Ausgaben 7-9/2014		
Instandhaltung/Instandsetzung	-13.068,60	
div. HE-Ausgaben	0,00	
Saldo Versicherungsfälle	1.748,15	
Leerstehungsaufwand	0,00	
Bankspesen	-16,49	
	Summe Ausgaben	-11.336,94
	Mehrausgaben	-3.539,83
Kontenabstimmung per 30.9.2014		
Saldo aus HMZ-Abr.	-3.539,83	
Saldo aus BK-Abr.	-637,71	
Saldo aus UST-Verr.	-1.308,19	
Kautionen	6.575,48	
Kassanbestandsveränderungen	0,00	
Kontostand zum 30.9.2014	1.089,75	

2542 Kottingbrunn, Waldgasse 10
Zusammenstellung der Hauptmietzinsabrechnung vom 1.10.-31.12.2013

	Euro	Euro Summen
Einnahmen 10-12/2013		
Hauptmietzins	5.850,36	
PP-Vorsch.	611,67	
Mietenüberzahlungen Vorperiode	-188,58	
Mietenüberzahlungen	1.584,96	
offene Mieten	-65,40	
offene Mieten Vorperiode	0,07	
	Summe Einnahmen	7.793,08
Ausgaben 10-12/2013		
Instandhaltung/Instandsetzung	-5.741,14	
div. HE-Einnahmen/Ausgaben	0,00	
Versicherungsfälle	581,25	
Leerstehungsaufwand	-8,05	
Bankspesen	-39,21	
	Summe Ausgaben	-5.207,15
	Guthaben	2.585,93
Kontenabstimmung per 31.12.2013		
Saldo aus HE-Abrg.	2.585,93	
Saldo aus UST-Verr.	556,23	
Saldo aus BK-Abr.	-1.521,15	
Kassenbestandsveränderung	0,10	
Kautionen	4.513,59	
Kontostand zum 31.12.2013	6.134,70	

Kottingbrunn, 14.4.2014

1. Quartal 2014

2542 Kottingbrunn, Waldgasse 10
Zusammenstellung der Hauptmietzinsabrechnung vom 1.1.-31.3.2014

	Euro	Euro Summen
Einnahmen 1-3/2014		
Hauptmietzins	5.850,36	
PP-Vorschr.	611,64	
Mietenüberzahlungen Vorperiode	-1.584,96	
Mietenüberzahlungen	293,74	
offene Mieten	-65,40	
offene Mieten Vorperiode	65,40	
	Summe Einnahmen	5.170,78
Ausgaben 1-3/2014		
Instandhaltung/Instandsetzung	-3.911,59	
div. HE-Einnahmen/Ausgaben	0,00	
Versicherungsfälle	8,46	
Leerstehungsaufwand	0,00	
Bankspesen	-31,19	
	Summe Ausgaben	-3.934,32
	Guthaben	1.236,46
Kontenabstimmung per 31.3.2014		
Saldo aus HE-Abrg.	1.236,46	
Saldo aus UST-Verr.	418,69	
Saldo aus BK-Abg.	-3.470,55	
Kassenbestandsveränderung	-2.499,90	
Kautionen	4.513,59	
HE Abr. 4.Qu.13	2.585,93	
Kontostand zum 31.3.2014	2.784,22	

Kottingbrunn, 1.7.2014

2. Quartal 2014

2542 Kottingbrunn, Waldgasse 10
Zusammenstellung der Hauptmietzinsabrechnung vom 1.4.-30.6.2014

	Euro	Euro
		Summen
Einnahmen 4-6/2014		
Hauptmietzins	6.065,92	
PP-Vorsch.	611,62	
Mietenüberzahlungen Vorperiode	-293,74	
Mietenüberzahlungen	188,62	
offene Mieten	-313,09	
offene Mieten Vorperiode	65,40	
	Summe Einnahmen	6.324,73
Ausgaben 4-6/2014		
Instandhaltung/Instandsetzung	-4.258,01	
div. HE-Einnahmen/Ausgaben	0,00	
Versicherungsfälle	0,00	
Leerstellungsaufwand	0,00	
Bankspesen	-26,55	
	Summe Ausgaben	-4.284,56
	Guthaben	2.040,17
Kontenabstimmung per 30.6.2014		
Saldo aus HE-Abrg.	2.040,17	
Saldo aus UST-Verr.	636,92	
Saldo aus BK-Abg.	-432,09	
Kassenbestandsveränderung	0,00	
Kautionen	4.513,59	
HE Abr. 4.Qu.13	2.585,93	
HE Abr. 1.Qu.14	1.236,46	
Centausgleich	-0,20	
Kontostand zum 30.6.2014	10.580,78	

Kottingbrunn, 10.10.2014

3. Quartal 2014

2542 Kottingbrunn, Waldgasse 10
Zusammenstellung der Hauptmietzinsabrechnung vom 1.7.-30.9.2014

	Euro	Euro Summen
Einnahmen 7-9/2014		
Hauptmietzins	6.064,18	
PP-Vorschr.	621,16	
Mietenüberzahlungen Vorperiode	-188,62	
Mietenüberzahlungen	188,62	
offene Mieten	-516,05	
offene Mieten Vorperiode	313,09	
	Summe Einnahmen	6.482,38
Ausgaben 7-9/2014		
Instandhaltung/Instandsetzung	-1.995,30	
div. HE-Einnahmen/Ausgaben	0,00	
Versicherungsfälle	4,48	
Leerstellungsaufwand	-242,44	
Bankspesen	-20,49	
	Summe Ausgaben	-2.253,75
	Guthaben	4.228,63
Kontenabstimmung per 30.9.2014		
Saldo aus HE-Abrg.	4.228,63	
Saldo aus UST-Verr.	463,71	
Saldo aus BK-Abg.	-1.159,78	
Kassenbestandsveränderung	0,10	
Kautionen	5.662,92	
Centausgleich	0,00	
Kontostand zum 30.9.2014	9.195,58	

Inhalt	Seite
Deckblatt	1
Kassenistabschluss - Gesamtabchluss	3
Gesamtübersicht nach Gruppen OH	7
Gesamtübersicht nach Gruppen AOH	11
Gesamtübersicht nach Vorhaben	15
Rechnungsquerschnitt	19
Haushaltskonten OH	25
Haushaltskonten Vorhaben (AOH)	99
Voranschlagsunwirksame Gebarung	115
Vorschüsse E.pdf	121
Vorschüsse A + Vw E.pdf	123
Verwahrgelder A.pdf	125
Nachweis über Personalaufwand	127
Dienstpostenplan	131
Darlehensnachweis nach Kategorie	149
Darlehensnachweis nach Bedeckung	159
Darlehensnachweis nach Gläubiger	163
Nachweis über Haftungen	167
Nachweis über Leasing	171
Nachweis der Rücklagen	175
Nachweis über den Stand an Wertpapieren und Beteiligungen	177
Nachweis über gegebene Darlehen	179
Zuschuss von/an Gebietskörperschaften	181
Nachweis der Ausgabenüberschreitungen	185
Anlagenverzeichnis gesamt 000000-999999	189
Aktiva/Passiva 850000-850999	233
Aktiva/Passiva 851000-851999	237
Aktiva/Passiva 852000-852999	241
Aktiva/Passiva 853000-853999	245
Aktiva/Passiva 858000-858999	249
Aktiva/Passiva 859000-859999	253
JA-Zusammenfassung HMZ-Abr. ab 2010.pdf	257

Inhalt	Seite
Waldmannsgasse 1.pdf	259
Wr.Neustädter-Straße 85.pdf	263
Waldgasse 4.pdf	267
Waldgasse 6.pdf	271
Waldgasse 8.pdf	275
Waldgasse 10.pdf	279